



HONORABLE CONGRESO DEL ESTADO DE TABASCO

Estado Analítico del Ejercicio del Presupuesto de Egresos




Clasificación por Objeto del Gasto (Capítulo y Concepto)

del 01 ene. 2024 al 31 mar. 2024

(Cifras en Pesos)

Concepto	Egresos					Subejercicio
	Aprobado	(Ampliaciones)- (Reducciones)	Modificado	Devengado	Pagado	
	1	2	3=(1+2)	4	5	
SERVICIOS PERSONALES	\$163,249,945.08	\$191,731.63	\$163,441,676.71	\$30,677,970.40	\$30,677,970.40	\$132,763,706.31
Remuneraciones al personal de carácter permanente	\$53,378,985.17	\$492,869.07	\$53,871,854.24	\$12,816,596.54	\$12,816,596.54	\$41,055,257.70
Remuneraciones al personal de carácter transitorio	\$20,800,000.00	\$0.00	\$20,800,000.00	\$4,993,211.98	\$4,993,211.98	\$15,806,788.02
Remuneraciones adicionales y especiales	\$23,411,437.19	-\$458,490.45	\$22,952,946.74	\$422,145.20	\$422,145.20	\$22,530,801.54
Seguridad Social	\$10,260,104.64	-\$300,131.09	\$9,959,973.55	\$1,641,969.49	\$1,641,969.49	\$8,318,004.06
Otras Prestaciones Sociales y Económicas	\$53,459,658.08	\$398,131.50	\$53,857,789.58	\$10,577,113.99	\$10,577,113.99	\$43,280,675.59
Pago de estímulos a servidores públicos	\$1,939,760.00	\$59,352.60	\$1,999,112.60	\$226,933.20	\$226,933.20	\$1,772,179.40
MATERIALES Y SUMINISTROS	\$25,416,696.99	-\$307,836.27	\$25,108,860.72	\$1,073,479.09	\$1,073,479.09	\$24,035,381.63
Materiales de Administración, Emisión de Documentos y Artículos Oficiales	\$9,291,889.09	-\$68,502.09	\$9,223,387.00	\$402,983.60	\$402,983.60	\$8,820,403.40
Alimentos y Utensilios	\$2,832,962.55	\$0.00	\$2,832,962.55	\$364,262.93	\$364,262.93	\$2,468,699.62
Materias Primas y Materiales de Producción y Comercialización	\$0.00	\$7,869.28	\$7,869.28	\$7,869.28	\$7,869.28	\$0.00
Materiales y Artículos de Construcción y de Reparación	\$5,343,533.60	-\$207,869.28	\$5,135,664.32	\$120,400.75	\$120,400.75	\$5,015,263.57
Productos Químicos, Farmacéuticos y de Laboratorio	\$755,000.00	-\$68,212.04	\$686,787.96	\$22,056.74	\$22,056.74	\$664,731.22
Combustibles, Lubricantes y Aditivos	\$1,051,300.00	\$24,000.87	\$1,075,300.87	\$120,000.00	\$120,000.00	\$955,300.87
Vestuario, blancos, prendas de protección y artículos deportivos	\$1,186,611.67	\$350,000.00	\$1,536,611.67	\$8,156.71	\$8,156.71	\$1,528,454.96
Herramientas, Refacciones y Accesorios Menores	\$4,955,400.08	-\$345,123.00	\$4,610,277.08	\$27,749.08	\$27,749.08	\$4,582,528.00
SERVICIOS GENERALES	\$112,882,197.81	\$3,602,424.64	\$116,484,622.45	\$26,140,801.90	\$26,140,801.90	\$90,343,820.55
Servicios Básicos	\$3,633,175.61	\$1,740.00	\$3,634,915.61	\$316,267.61	\$316,267.61	\$3,318,648.00
Servicios de Arrendamiento	\$4,341,732.79	\$18,270.00	\$4,360,002.79	\$729,539.61	\$729,539.61	\$3,630,463.18
Servicios Profesionales, Científicos, Técnicos y Otros Servicios	\$1,422,277.69	\$0.00	\$1,422,277.69	\$121,392.00	\$121,392.00	\$1,300,885.69
Servicios financieros, bancarios y Comerciales	\$1,327,108.08	\$80,009.84	\$1,407,117.92	\$293,386.76	\$293,386.76	\$1,113,731.16
Servicios de Instalación, Reparación, Mantenimiento y Conservación	\$2,813,165.23	\$2,404.80	\$2,815,570.03	\$231,532.66	\$231,532.66	\$2,584,037.37
Servicios de Comunicación Social y Publicidad	\$985,427.12	\$0.00	\$985,427.12	\$174,000.00	\$174,000.00	\$811,427.12
Servicio de Traslado y Viáticos	\$448,726.00	\$0.00	\$448,726.00	\$97,440.00	\$97,440.00	\$351,286.00
Servicios Oficiales	\$767,185.29	\$0.00	\$767,185.29	\$29,657.26	\$29,657.26	\$737,528.03
Otros Servicios Generales	\$97,143,400.00	\$3,500,000.00	\$100,643,400.00	\$24,147,586.00	\$24,147,586.00	\$76,495,814.00
TRANSFERENCIAS, ASIGNACIONES, SUBSIDIOS Y OTRAS AYUDAS	\$120,000.00	\$0.00	\$120,000.00	\$0.00	\$0.00	\$120,000.00

Concepto	Egresos					Subejercicio 6=(3-4)
	Aprobado	(Ampliaciones)- (Reducciones)	Modificado	Devengado	Pagado	
	1	2	3=(1+2)	4	5	
Ayudas Sociales	\$120,000.00	\$0.00	\$120,000.00	\$0.00	\$0.00	\$120,000.00
BIENES MUEBLES, INMUEBLES E INTANGIBLES	\$2,181,160.12	\$13,680.00	\$2,194,840.12	\$245,320.40	\$245,320.40	\$1,949,519.72
Mobiliario y Equipo de Administración	\$760,790.79	\$163,680.00	\$924,470.79	\$245,320.40	\$245,320.40	\$679,150.39
Mobiliario y Equipo Educativo Recreativo	\$240,000.00	\$0.00	\$240,000.00	\$0.00	\$0.00	\$240,000.00
Maquinaria otros Equipos y Herramientas	\$1,180,369.33	-\$150,000.00	\$1,030,369.33	\$0.00	\$0.00	\$1,030,369.33
Activos Intangibles	\$0.00	\$0.00	\$0.00	\$0.00	\$0.00	\$0.00
INVERSIONES FINANCIERAS Y OTRAS PROVISIONES	\$0.00	\$0.00	\$0.00	\$0.00	\$0.00	\$0.00
Provisiones para contingencias y otras erogaciones especiales	\$0.00	\$0.00	\$0.00	\$0.00	\$0.00	\$0.00
Total Gasto	\$303,850,000.00	\$3,500,000.00	\$307,350,000.00	\$58,137,571.79	\$58,137,571.79	\$249,212,428.21

ELABORÓ	REVISÓ	AUTORIZÓ
L.C.P. MARTHA ELENA SÁNCHEZ CÁRDENAS 	M.A.P.P. KATIA DEL CARMEN DE LA FUENTE CASTRO 	DIP. LIC. EMILIO ANTONIO CONTRERAS MARTÍNEZ DE ESCOBAR 
SUBDIRECTORA DE FINANZAS	DIRECTORA DE ADMINISTRACIÓN Y FINANZAS	PRESIDENTE DE LA JUNTA DE COORDINACIÓN POLÍTICA

Bajo Protesta de decir la verdad declaramos que los Estados Financieros y sus Notas, son Razonablemente correctos y son responsabilidad del Emisor.