



HONORABLE CONGRESO DEL ESTADO DE TABASCO

Estado Analítico del Ejercicio del Presupuesto de Egresos


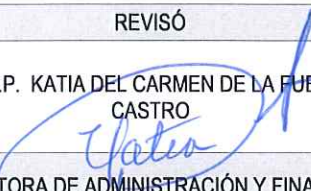

Clasificación por Objeto del Gasto (Capítulo y Concepto)

del 01 ene. 2023 al 31 dic. 2023

(Cifras en Pesos)

Concepto	Egresos					Subejercicio 6=(3-4)
	Aprobado	(Ampliaciones)- (Reducciones)	Modificado	Devengado	Pagado	
	1	2	3=(1+2)	4	5	
<b>SERVICIOS PERSONALES</b>	\$158,399,945.08	-\$18,962,520.85	\$139,437,424.23	\$139,437,424.23	\$139,437,424.23	\$0.00
Remuneraciones al personal de carácter permanente	\$52,678,985.17	-\$2,250,224.90	\$50,428,760.27	\$50,428,760.27	\$50,428,760.27	\$0.00
Remuneraciones al personal de carácter transitorio	\$19,400,000.00	\$462,986.19	\$19,862,986.19	\$19,862,986.19	\$19,862,986.19	\$0.00
Remuneraciones adicionales y especiales	\$20,711,437.19	-\$5,094,247.23	\$15,617,189.96	\$15,617,189.96	\$15,617,189.96	\$0.00
Seguridad Social	\$10,210,104.64	-\$2,112,077.43	\$8,098,027.21	\$8,098,027.21	\$8,098,027.21	\$0.00
Otras Prestaciones Sociales y Económicas	\$53,459,658.08	-\$10,013,516.73	\$43,446,141.35	\$43,446,141.35	\$43,446,141.35	\$0.00
Pago de estímulos a servidores públicos	\$1,939,760.00	\$44,559.25	\$1,984,319.25	\$1,984,319.25	\$1,984,319.25	\$0.00
<b>MATERIALES Y SUMINISTROS</b>	\$21,416,696.99	-\$14,354,089.22	\$7,062,607.77	\$7,062,607.77	\$7,062,607.77	\$0.00
Materiales de Administración, Emisión de Documentos y Artículos Oficiales	\$7,991,889.09	-\$5,314,447.44	\$2,677,441.65	\$2,677,441.65	\$2,677,441.65	\$0.00
Alimentos y Utensilios	\$2,532,962.55	-\$406,304.13	\$2,126,658.42	\$2,126,658.42	\$2,126,658.42	\$0.00
Materias Primas y Materiales de Producción y Comercialización	\$0.00	\$15,086.53	\$15,086.53	\$15,086.53	\$15,086.53	\$0.00
Materiales y Artículos de Construcción y de Reparación	\$4,443,533.60	-\$3,821,580.10	\$621,953.50	\$621,953.50	\$621,953.50	\$0.00
Productos Químicos, Farmacéuticos y de Laboratorio	\$705,000.00	-\$658,178.55	\$46,821.45	\$46,821.45	\$46,821.45	\$0.00
Combustibles, Lubricantes y Aditivos	\$951,300.00	-\$471,300.00	\$480,000.00	\$480,000.00	\$480,000.00	\$0.00
Vestuario, blancos, prendas de protección y artículos deportivos	\$1,186,611.67	-\$412,988.73	\$773,622.94	\$773,622.94	\$773,622.94	\$0.00
Herramientas, Refacciones y Accesorios Menores	\$3,605,400.08	-\$3,284,376.80	\$321,023.28	\$321,023.28	\$321,023.28	\$0.00
<b>SERVICIOS GENERALES</b>	\$112,882,197.81	\$44,596,182.20	\$157,478,380.01	\$157,478,380.01	\$157,478,380.01	\$0.00
Servicios Básicos	\$3,633,175.61	-\$1,887,438.24	\$1,745,737.37	\$1,745,737.37	\$1,745,737.37	\$0.00
Servicios de Arrendamiento	\$4,341,732.79	-\$1,567,580.88	\$2,774,151.91	\$2,774,151.91	\$2,774,151.91	\$0.00
Servicios Profesionales, Científicos, Técnicos y Otros Servicios	\$1,422,277.69	-\$911,481.40	\$510,796.29	\$510,796.29	\$510,796.29	\$0.00
Servicios financieros, bancarios y Comerciales	\$1,327,108.08	-\$131,309.87	\$1,195,798.21	\$1,195,798.21	\$1,195,798.21	\$0.00
Servicios de Instalación, Reparación, Mantenimiento y Conservación	\$2,813,165.23	-\$694,029.44	\$2,119,135.79	\$2,119,135.79	\$2,119,135.79	\$0.00
Servicios de Comunicación Social y Publicidad	\$985,427.12	-\$205,907.12	\$779,520.00	\$779,520.00	\$779,520.00	\$0.00
Servicio de Traslado y Viáticos	\$448,726.00	-\$448,230.00	\$496.00	\$496.00	\$496.00	\$0.00
Servicios Oficiales	\$767,185.29	\$607,200.04	\$1,374,385.33	\$1,374,385.33	\$1,374,385.33	\$0.00
Otros Servicios Generales	\$97,143,400.00	\$49,834,959.11	\$146,978,359.11	\$146,978,359.11	\$146,978,359.11	\$0.00
<b>TRANSFERENCIAS, ASIGNACIONES, SUBSIDIOS Y OTRAS AYUDAS</b>	\$120,000.00	-\$108,608.80	\$11,391.20	\$11,391.20	\$11,391.20	\$0.00

Concepto	Egresos					Subejercicio
	Aprobado	(Ampliaciones)- (Reducciones)	Modificado	Devengado	Pagado	
	1	2	3=(1+2)	4	5	
Ayudas Sociales	\$120,000.00	-\$108,608.80	\$11,391.20	\$11,391.20	\$11,391.20	\$0.00
BIENES MUEBLES, INMUEBLES E INTANGIBLES	\$2,181,160.12	-\$670,963.33	\$1,510,196.79	\$1,510,196.79	\$1,510,196.79	\$0.00
Mobiliario y Equipo de Administración	\$760,790.79	\$324,264.88	\$1,085,055.67	\$1,085,055.67	\$1,085,055.67	\$0.00
Mobiliario y Equipo Educativo Recreativo	\$240,000.00	\$106,261.12	\$346,261.12	\$346,261.12	\$346,261.12	\$0.00
Maquinaria otros Equipos y Herramientas	\$1,180,369.33	-\$1,101,489.33	\$78,880.00	\$78,880.00	\$78,880.00	\$0.00
Activos Intangibles	\$0.00	\$0.00	\$0.00	\$0.00	\$0.00	\$0.00
INVERSIONES FINANCIERAS Y OTRAS PROVISIONES	\$0.00	\$0.00	\$0.00	\$0.00	\$0.00	\$0.00
Provisiones para contingencias y otras erogaciones especiales	\$0.00	\$0.00	\$0.00	\$0.00	\$0.00	\$0.00
<b>Total Gasto</b>	<b>\$295,000,000.00</b>	<b>\$10,500,000.00</b>	<b>\$305,500,000.00</b>	<b>\$305,500,000.00</b>	<b>\$305,500,000.00</b>	<b>\$0.00</b>

ELABORÓ	REVISÓ	AUTORIZÓ
L.C.P. MARTHA ELENA SÁNCHEZ CÁRDENAS 	M.A.P.P. KATIA DEL CARMEN DE LA FUENTE CASTRO 	DIP. JAIME HUMBERTO LASTRA BASTAR 
SUBDIRECTORA DE FINANZAS	DIRECTORA DE ADMINISTRACIÓN Y FINANZAS	PRESIDENTE DE LA JUNTA DE COORDINACIÓN POLÍTICA

Bajo Protesta de decir la verdad declaramos que los Estados Financieros y sus Notas, son Razonablemente correctos y son responsabilidad del Emisor.