



HONORABLE CONGRESO DEL ESTADO

ESTADO DE SITUACIÓN FINANCIERA

al 30/09/2023

(Cifras en Pesos)

| ACTIVO | (Sep 2023) | (Dic 2022) | PASIVO | (Sep 2023) | (Dic 2022) |
|---|------------------------|------------------------|--|------------------------|------------------------|
| ACTIVO CIRCULANTE | | | PASIVO CIRCULANTE | | |
| Efectivo y Equivalentes | \$28,575,535.56 | \$4,151,525.92 | Cuentas por Pagar a Corto Plazo | \$4,065,331.62 | \$5,255,502.77 |
| Derechos a Recibir Efectivo o Equivalentes | \$178,531.08 | \$13,450.38 | Documentos por Pagar a Corto Plazo | \$0.00 | \$0.00 |
| Derechos a Recibir Bienes o Servicios | \$0.00 | \$0.00 | Porción a Corto Plazo de la Deuda Pública a Largo Plazo | \$0.00 | \$0.00 |
| Inventarios | \$0.00 | \$0.00 | Títulos y Valores a Corto Plazo | \$0.00 | \$0.00 |
| Almacenes | \$1,045,509.57 | \$1,330,490.56 | Pasivos Diferidos a Corto Plazo | \$0.00 | \$0.00 |
| Estimación por Pérdida o Deterioro de Activos Circulantes | \$0.00 | \$0.00 | Fondos y Bienes de Terceros en Garantía y/o Administración a Corto Plazo | \$0.00 | \$0.00 |
| Otros Activos Circulantes | \$0.00 | \$0.00 | Provisiones a Corto Plazo | \$0.00 | \$0.00 |
| TOTAL DE ACTIVOS CIRCULANTES | \$29,799,576.21 | \$5,495,466.86 | Otros Pasivos a Corto Plazo | \$30,057.83 | \$0.00 |
| | | | TOTAL DE PASIVOS CIRCULANTES | \$4,095,389.45 | \$5,255,502.77 |
| ACTIVO NO CIRCULANTE | | | PASIVO NO CIRCULANTE | | |
| Inversiones Financieras a Largo Plazo | \$0.00 | \$0.00 | Cuentas por Pagar a Largo Plazo | \$0.00 | \$0.00 |
| Derechos a Recibir Efectivo o Equivalentes a Largo Plazo | \$0.00 | \$0.00 | Documentos por Pagar a Largo Plazo | \$0.00 | \$0.00 |
| Bienes Inmuebles, Infraestructura y Construcciones en Proceso | \$0.00 | \$0.00 | Deuda Pública a Largo Plazo | \$0.00 | \$0.00 |
| Bienes Muebles | \$14,086,340.10 | \$13,148,594.51 | Pasivos Diferidos a Largo Plazo | \$0.00 | \$0.00 |
| Activos Intangibles | \$45,578.55 | \$45,578.55 | Fondos y Bienes de Terceros en Garantía y/o Administración a Largo Plazo | \$0.00 | \$0.00 |
| Depreciación, Deterioro y Amortización Acumulada de Bienes | -\$6,963,229.04 | -\$6,345,848.27 | Provisiones a Largo Plazo | \$0.00 | \$0.00 |
| Activos Diferidos | \$0.00 | \$0.00 | TOTAL DE PASIVOS NO CIRCULANTES | \$0.00 | \$0.00 |
| Estimación por Pérdida o Deterioro de Activos no Circulantes | \$0.00 | \$0.00 | | | |
| Otros Activos no Circulantes | \$0.00 | \$0.00 | TOTAL DEL PASIVO | \$4,095,389.45 | \$5,255,502.77 |
| TOTAL DE ACTIVOS NO CIRCULANTES | \$7,168,689.61 | \$6,848,324.79 | Hacienda Pública / Patrimonio | | |
| TOTAL DEL ACTIVO | \$36,968,265.82 | \$12,343,791.65 | Hacienda Pública / Patrimonio Contribuido | \$0.00 | \$0.00 |
| | | | Aportaciones | \$0.00 | \$0.00 |
| | | | Donaciones de Capital | \$0.00 | \$0.00 |
| | | | Actualización de la Hacienda Pública/Patrimonio | \$0.00 | \$0.00 |
| | | | Hacienda Pública / Patrimonio Generado | \$32,872,876.37 | \$7,088,288.88 |
| | | | Resultados del Ejercicio (Ahorro/ Desahorro) | \$25,785,078.84 | \$497,488.99 |
| | | | Resultados de Ejercicios Anteriores | \$10,851,805.23 | \$10,354,316.24 |
| | | | Revalúos | \$0.00 | \$0.00 |
| | | | Reservas | \$0.00 | \$0.00 |
| | | | Rectificaciones de Resultados de Ejercicios Anteriores | -\$3,764,007.70 | -\$3,763,516.35 |
| | | | Exceso o Insuficiencia en la Actualización de la Hacienda Pública / Patrimonio | \$0.00 | \$0.00 |
| | | | Resultado por Posición Monetaria | \$0.00 | \$0.00 |
| | | | Resultado por Tenencia de Activos no Monetarios | \$0.00 | \$0.00 |
| | | | TOTAL HACIENDA PÚBLICA / PATRIMONIO | \$32,872,876.37 | \$7,088,288.88 |
| | | | TOTAL DEL PASIVO Y HACIENDA PÚBLICA/PATRIMONIO | \$36,968,265.82 | \$12,343,791.65 |

| ELABORÓ | REVISÓ | AUTORIZÓ |
|--|---|---|
| L.C.P. MARTHA ELENA SÁNCHEZ CÁRDENAS | M.A.P.P. KATIA DEL CARMEN DE LA FUENTE CASTRO | DIP. JAIME HUMBERTO LASTRA BASTAR |
| SUBDIRECTORA DE FINANZAS | DIRECTORA DE ADMINISTRACIÓN Y FINANZAS | PRESIDENTE DE LA JUNTA DE COORDINACIÓN POLÍTICA |

Bajo Protesta de decir la verdad declaramos que los Estados Financieros y sus Notas, son Razonablemente correctos y son responsabilidad del Emisor.



HONORABLE CONGRESO DEL ESTADO DE TABASCO

ESTADO DE ACTIVIDADES

Del 01 enero 2023 al 30 septiembre 2023

(Cifras en Pesos)

| | (Sep 2023) | (Dic 2022) |
|---|-------------------------|-------------------------|
| Ingresos y Otros Beneficios | \$207,265,307.90 | \$267,560,000.00 |
| Ingresos de Gestión | \$0.00 | \$0.00 |
| Impuestos | \$0.00 | \$0.00 |
| Cuotas y Aportaciones de Seguridad Social | \$0.00 | \$0.00 |
| Contribuciones de Mejoras | \$0.00 | \$0.00 |
| Derechos | \$0.00 | \$0.00 |
| Productos | \$0.00 | \$0.00 |
| Aprovechamientos | \$0.00 | \$0.00 |
| Ingresos por Venta de Bienes, Prestación de Servicios | \$0.00 | \$0.00 |
| Ingresos No Comprendidos en las Fracciones de Ley | \$0.00 | \$0.00 |
| Participaciones, Aportaciones, Convenios, Incentivos Derivados de la Colaboración Fiscal, Fondos Distintos de Aportaciones, Transferencias, Asignaciones, Subsidios y Subvenciones, y Pensiones y Jubilaciones | \$207,265,307.90 | \$267,560,000.00 |
| Participaciones, Aportaciones, Convenios, Incentivos Derivados de la Colaboración Fiscal y Fondos Distintos de Aportaciones | \$0.00 | \$0.00 |
| Transferencias, Asignaciones, Subsidios y Subvenciones, y Pensiones y Jubilaciones | \$207,265,307.90 | \$267,560,000.00 |
| Otros Ingresos y Beneficios | \$0.00 | \$0.00 |
| Ingresos Financieros | \$0.00 | \$0.00 |
| Incremento por Variación de Inventarios | \$0.00 | \$0.00 |
| Disminución del Exceso de Estimaciones por Pérdida o Deterioro u Obsolescencia | \$0.00 | \$0.00 |
| Disminución del Exceso de Provisiones | \$0.00 | \$0.00 |
| Otros Ingresos y Beneficios Varios | \$0.00 | \$0.00 |
| Total Ingresos y Otros Beneficios: | \$207,265,307.90 | \$267,560,000.00 |
| | (Sep 2023) | (Dic 2022) |
| Gastos y Otras Perdidas | \$181,480,229.06 | \$267,062,511.01 |
| Gastos de Funcionamiento | \$180,008,639.75 | \$265,324,878.90 |
| Servicios Personales | \$91,525,945.00 | \$135,014,638.70 |
| Materiales y Suministros | \$3,864,898.14 | \$4,840,434.52 |
| Servicios Generales | \$84,617,796.61 | \$125,469,805.68 |
| Transferencias, Asignaciones, Subsidios y Otras Ayudas | \$11,391.20 | \$0.00 |
| Transferencias Internas y Asignaciones al Sector Público | \$0.00 | \$0.00 |
| Transferencias al Resto del Sector Público | \$0.00 | \$0.00 |
| Subsidios y Subvenciones | \$0.00 | \$0.00 |
| Ayudas Sociales | \$11,391.20 | \$0.00 |
| Pensiones y Jubilaciones | \$0.00 | \$0.00 |
| Transferencias a Fideicomisos, Mandatos y Contrato Análogos | \$0.00 | \$0.00 |
| Transferencias a la Seguridad Social | \$0.00 | \$0.00 |
| Donativo | \$0.00 | \$0.00 |
| Transferencias al Exterior | \$0.00 | \$0.00 |
| Participaciones y Aportaciones | \$0.00 | \$0.00 |
| Participaciones | \$0.00 | \$0.00 |
| Aportaciones | \$0.00 | \$0.00 |
| Convenios | \$0.00 | \$0.00 |
| Intereses, Comisiones y Otros Gastos de la Deuda Pública | \$0.00 | \$0.00 |
| Intereses de la Deuda Pública | \$0.00 | \$0.00 |
| Comisiones de la Deuda Pública | \$0.00 | \$0.00 |
| Gastos de la Deuda Pública | \$0.00 | \$0.00 |
| Costo por Coberturas | \$0.00 | \$0.00 |
| Apoyos Financieros | \$0.00 | \$0.00 |
| Otros Gastos y Pérdidas Extraordinarias | \$1,460,198.12 | \$1,737,632.12 |
| Estimaciones, Depreciaciones, Deterioros, Obsolescencia y Amortizaciones | \$616,889.41 | \$936,403.83 |
| Provisiones | \$0.00 | \$0.00 |
| Disminución de Inventarios | \$0.00 | \$0.00 |
| Otros Gastos | \$843,308.71 | \$801,228.29 |
| Inversión Pública | \$0.00 | \$0.00 |
| Inversión Pública No Capitalizable | \$0.00 | \$0.00 |
| Total Gastos y Otras Pérdidas: | \$181,480,229.06 | \$267,062,511.01 |
| Resultado del Periodo (Ahorro/Desahorro): | \$25,785,078.84 | \$497,488.99 |

| ELABORÓ | REVISÓ | AUTORIZÓ |
|--|---|---|
| L.C.P. MARTHA ELENA SÁNCHEZ CÁRDENAS | M.A.P.P. KATIA DEL CARMEN DE LA FUENTE CASTRO | DIP. JAIME HUMBERTO LASTRA BASTAR |
| SUBDIRECTORA DE FINANZAS | DIRECTORA DE ADMINISTRACIÓN Y FINANZAS | PRESIDENTE DE LA JUNTA DE COORDINACIÓN POLÍTICA |

Bajo Protesta de decir la verdad declaramos que los Estados Financieros y sus Notas, son Razonablemente correctos y son responsabilidad del Emisor.






HONORABLE CONGRESO DEL ESTADO DE TABASCO

Estado de Variación en la Hacienda Pública

Del 01 enero 2023 al 30 septiembre 2023

(Cifras en Pesos)

| Concepto | Hacienda Pública / Patrimonio Contribuido | Hacienda Pública / Patrimonio Generado de Ejercicios Anteriores | Hacienda Pública / Patrimonio Generado del Ejercicio | Exceso o Insuficiencia en la Actualización de la Hacienda Pública / Patrimonio | TOTALES |
|--|---|---|--|--|-----------------|
| Hacienda Pública / Patrimonio Contribuido 2022 | \$0.00 | \$0.00 | \$0.00 | \$0.00 | \$0.00 |
| Aportaciones | \$0.00 | \$0.00 | \$0.00 | \$0.00 | \$0.00 |
| Donaciones de Capital | \$0.00 | \$0.00 | \$0.00 | \$0.00 | \$0.00 |
| Actualización de la Hacienda Pública/Patrimonio | \$0.00 | \$0.00 | \$0.00 | \$0.00 | \$0.00 |
| Hacienda Pública / Patrimonio Generado 2022 | \$0.00 | \$6,590,799.89 | \$497,488.99 | \$0.00 | \$7,088,288.88 |
| Resultados del Ejercicio (Ahorro/ Desahorro) | \$0.00 | \$0.00 | \$497,488.99 | \$0.00 | \$497,488.99 |
| Resultados de Ejercicios Anteriores | \$0.00 | \$10,354,316.24 | \$0.00 | \$0.00 | \$10,354,316.24 |
| Revalúos | \$0.00 | \$0.00 | \$0.00 | \$0.00 | \$0.00 |
| Reservas | \$0.00 | \$0.00 | \$0.00 | \$0.00 | \$0.00 |
| Rectificaciones de Resultados de Ejercicios Anteriores | \$0.00 | -\$3,763,516.35 | \$0.00 | \$0.00 | -\$3,763,516.35 |
| Exceso o Insuficiencia en la Actualización de la Hacienda Pública / Patrimonio 2022 | \$0.00 | \$0.00 | \$0.00 | \$0.00 | \$0.00 |
| Resultado por Posición Monetaria | \$0.00 | \$0.00 | \$0.00 | \$0.00 | \$0.00 |
| Resultado por Tenencia de Activos no Monetarios | \$0.00 | \$0.00 | \$0.00 | \$0.00 | \$0.00 |
| Hacienda Pública/Patrimonio Neto Final del Ejercicio 2022 | \$0.00 | \$6,590,799.89 | \$497,488.99 | \$0.00 | \$7,088,288.88 |
| Hacienda Pública / Patrimonio Contribuido 2023 | \$0.00 | \$0.00 | \$0.00 | \$0.00 | \$0.00 |
| Aportaciones | \$0.00 | \$0.00 | \$0.00 | \$0.00 | \$0.00 |
| Donaciones de Capital | \$0.00 | \$0.00 | \$0.00 | \$0.00 | \$0.00 |
| Actualización de la Hacienda Pública/Patrimonio | \$0.00 | \$0.00 | \$0.00 | \$0.00 | \$0.00 |
| Hacienda Pública / Patrimonio Generado 2023 | \$0.00 | \$497,488.99 | \$25,287,098.50 | \$0.00 | \$25,784,587.49 |
| Resultados del Ejercicio (Ahorro/ Desahorro) | \$0.00 | \$0.00 | \$25,785,078.84 | \$0.00 | \$25,785,078.84 |
| Resultados de Ejercicios Anteriores | \$0.00 | \$497,488.99 | -\$497,488.99 | \$0.00 | \$0.00 |
| Revalúos | \$0.00 | \$0.00 | \$0.00 | \$0.00 | \$0.00 |
| Reservas | \$0.00 | \$0.00 | \$0.00 | \$0.00 | \$0.00 |
| Rectificaciones de Resultados de Ejercicios Anteriores | \$0.00 | \$0.00 | -\$491.35 | \$0.00 | -\$491.35 |
| Exceso o Insuficiencia en la Actualización de la Hacienda Pública / Patrimonio 2023 | \$0.00 | \$0.00 | \$0.00 | \$0.00 | \$0.00 |
| Resultado por Posición Monetaria | \$0.00 | \$0.00 | \$0.00 | \$0.00 | \$0.00 |
| Resultado por Tenencia de Activos no Monetarios | \$0.00 | \$0.00 | \$0.00 | \$0.00 | \$0.00 |
| Hacienda Pública/Patrimonio Neto Final del Ejercicio 2023 | \$0.00 | \$7,088,288.88 | \$25,784,587.49 | \$0.00 | \$32,872,876.37 |

| | | |
|---|--|--|
| ELABORÓ | REVISÓ | AUTORIZÓ |
| L.C.P. MARTHA ELENA SÁNCHEZ CÁRDENAS  | M.A.P.P. KATIA DEL CARMEN DE LA FUENTE CASTRO  | DIP. JAIME HUMBERTO LASTRA BASTAR  |
| SUBDIRECTORA DE FINANZAS | DIRECTORA DE ADMINISTRACIÓN Y FINANZAS | PRESIDENTE DE LA JUNTA DE COORDINACIÓN POLÍTICA |

Bajo Protesta de decir la verdad declaramos que los Estados Financieros y sus Notas, son Razonablemente correctos y son responsabilidad del Emisor.



HONORABLE CONGRESO DEL ESTADO DE TABASCO

Estado Analítico de Ingresos

Del 01 enero 2023 al 30 septiembre 2023

(Cifras en Pesos)

| Rubro de Ingresos | Ingreso | | | | | Diferencia (6=5-1) |
|---|-------------------------|----------------------------|-------------------------|-------------------------|-------------------------|-------------------------|
| | Estimado | Ampliaciones y Reducciones | Modificado | Devengado | Recaudado | |
| | (1) | (2) | (3=1+2) | (4) | (5) | |
| Impuestos | \$0.00 | \$0.00 | \$0.00 | \$0.00 | \$0.00 | \$0.00 |
| Cuotas y Aportaciones de Seguridad Social | \$0.00 | \$0.00 | \$0.00 | \$0.00 | \$0.00 | \$0.00 |
| Contribuciones de Mejoras | \$0.00 | \$0.00 | \$0.00 | \$0.00 | \$0.00 | \$0.00 |
| Derechos | \$0.00 | \$0.00 | \$0.00 | \$0.00 | \$0.00 | \$0.00 |
| Productos | \$0.00 | \$0.00 | \$0.00 | \$0.00 | \$0.00 | \$0.00 |
| Aprovechamientos | \$0.00 | \$0.00 | \$0.00 | \$0.00 | \$0.00 | \$0.00 |
| Ingresos por Venta de Bienes, Prestación de Servicios | \$0.00 | \$0.00 | \$0.00 | \$0.00 | \$0.00 | \$0.00 |
| Participaciones, Aportaciones, Convenios, Incentivos Derivados de la Colaboración Fiscal y Fondos Distintos de Aportaciones | \$0.00 | \$0.00 | \$0.00 | \$0.00 | \$0.00 | \$0.00 |
| Transferencias, Asignaciones, Subsidios y Subvenciones, y Pensiones y Jubilaciones | \$295,000,000.00 | \$0.00 | \$295,000,000.00 | \$207,265,307.90 | \$207,265,307.90 | -\$87,734,692.10 |
| Ingresos Derivados de Financiamiento | \$0.00 | \$0.00 | \$0.00 | \$0.00 | \$0.00 | \$0.00 |
| Total | \$295,000,000.00 | \$0.00 | \$295,000,000.00 | \$207,265,307.90 | \$207,265,307.90 | -\$87,734,692.10 |
| Ingresos excedentes | | | | | | |
| Estado Analítico de Ingreso por Fuente de Financiamiento | Ingreso | | | | | Diferencia (6=5-1) |
| | Estimado | Ampliaciones y Reducciones | Modificado | Devengado | Recaudado | |
| | (1) | (2) | (3=1+2) | (4) | (5) | |
| Ingresos del Poder Ejecutivo, Federal y Estatal y de los Municipios | \$0.00 | \$0.00 | \$0.00 | \$0.00 | \$0.00 | \$0.00 |
| Impuestos | \$0.00 | \$0.00 | \$0.00 | \$0.00 | \$0.00 | \$0.00 |
| Cuotas y Aportaciones de Seguridad Social | \$0.00 | \$0.00 | \$0.00 | \$0.00 | \$0.00 | \$0.00 |
| Contribuciones de Mejoras | \$0.00 | \$0.00 | \$0.00 | \$0.00 | \$0.00 | \$0.00 |
| Derechos | \$0.00 | \$0.00 | \$0.00 | \$0.00 | \$0.00 | \$0.00 |
| Productos | \$0.00 | \$0.00 | \$0.00 | \$0.00 | \$0.00 | \$0.00 |
| Aprovechamientos | \$0.00 | \$0.00 | \$0.00 | \$0.00 | \$0.00 | \$0.00 |
| Participaciones, Aportaciones, Convenios, Incentivos Derivados de la Colaboración Fiscal y Fondos Distintos de Aportaciones | \$0.00 | \$0.00 | \$0.00 | \$0.00 | \$0.00 | \$0.00 |
| Transferencias, Asignaciones, Subsidios y Subvenciones, y Pensiones y Jubilaciones | \$0.00 | \$0.00 | \$0.00 | \$0.00 | \$0.00 | \$0.00 |
| Ingresos de los Entes Públicos, de los Poderes Legislativo y Judicial, de los Órganos Autónomos y del Sector Paraestatal o ParaMunicipal así como de las Empresas Productivas del Estado | \$295,000,000.00 | \$0.00 | \$295,000,000.00 | \$207,265,307.90 | \$207,265,307.90 | -\$87,734,692.10 |
| Cuotas y Aportaciones de Seguridad Social | \$0.00 | \$0.00 | \$0.00 | \$0.00 | \$0.00 | \$0.00 |
| Productos | \$0.00 | \$0.00 | \$0.00 | \$0.00 | \$0.00 | \$0.00 |
| Aprovechamientos | \$0.00 | \$0.00 | \$0.00 | \$0.00 | \$0.00 | \$0.00 |
| Ingresos por Venta de Bienes, Prestación de Servicios | \$0.00 | \$0.00 | \$0.00 | \$0.00 | \$0.00 | \$0.00 |
| Participaciones, Aportaciones, Convenios, Incentivos Derivados de la Colaboración Fiscal y Fondos Distintos de Aportaciones | \$0.00 | \$0.00 | \$0.00 | \$0.00 | \$0.00 | \$0.00 |
| Transferencias, Asignaciones, Subsidios y Subvenciones, y Pensiones y Jubilaciones | \$295,000,000.00 | \$0.00 | \$295,000,000.00 | \$207,265,307.90 | \$207,265,307.90 | -\$87,734,692.10 |
| Ingresos Derivados de Financiamientos | \$0.00 | \$0.00 | \$0.00 | \$0.00 | \$0.00 | \$0.00 |
| Ingresos Derivados de Financiamiento | \$0.00 | \$0.00 | \$0.00 | \$0.00 | \$0.00 | \$0.00 |
| Total | \$295,000,000.00 | \$0.00 | \$295,000,000.00 | \$207,265,307.90 | \$207,265,307.90 | -\$87,734,692.10 |
| Ingresos excedentes | | | | | | |

| | | |
|--|---|---|
| ELABORÓ | REVISÓ | AUTORIZÓ |
| L.C.P. MARTHA ELENA SÁNCHEZ CÁRDENAS | M.A.P.P. KATIA DEL CARMEN DE LA FUENTE CASTRO | DIP. JAIME HUMBERTO LASTRA BASTAR |
| SUBDIRETORA DE FINANZAS | DIRECTORA DE ADMINISTRACIÓN Y FINANZAS | PRESIDENTE DE LA JUNTA DE COORDINACIÓN POLÍTICA |

Bajo Protesta de decir la verdad declaramos que los Estados Financieros y sus Notas, son Razonablemente correctos y son responsabilidad del Emisor.



HONORABLE CONGRESO DEL ESTADO DE TABASCO

Estado Analítico del Ejercicio del Presupuesto de Egresos

Clasificación por Objeto del Gasto (Capítulo y Concepto)




del 01 ene. 2023 al 30 sep. 2023

(Cifras en Pesos)

| Concepto | Egresos | | | | | Subejercicio 6=(3-4) |
|---|------------------|----------------------------------|------------------|-----------------|-----------------|-------------------------|
| | Aprobado | (Ampliaciones)- (Reducciones) | Modificado | Devengado | Pagado | |
| | 1 | 2 | 3=(1+2) | 4 | 5 | |
| SERVICIOS PERSONALES | \$158,399,945.08 | -\$4,305,458.89 | \$154,094,486.19 | \$91,525,945.00 | \$91,525,945.00 | \$62,568,541.19 |
| Remuneraciones al personal de carácter permanente | \$52,678,985.17 | -\$1,872,486.40 | \$50,806,498.77 | \$36,905,764.51 | \$36,905,764.51 | \$13,900,734.26 |
| Remuneraciones al personal de carácter transitorio | \$19,400,000.00 | \$0.00 | \$19,400,000.00 | \$14,891,427.74 | \$14,891,427.74 | \$4,508,572.26 |
| Remuneraciones adicionales y especiales | \$20,711,437.19 | \$177,515.89 | \$20,888,953.08 | \$1,569,047.59 | \$1,569,047.59 | \$19,319,905.49 |
| Seguridad Social | \$10,210,104.64 | -\$293,269.70 | \$9,916,834.94 | \$5,299,375.71 | \$5,299,375.71 | \$4,617,459.23 |
| Otras Prestaciones Sociales y Económicas | \$53,459,658.08 | -\$2,372,176.08 | \$51,087,482.00 | \$31,130,568.45 | \$31,130,568.45 | \$19,956,913.55 |
| Pago de estímulos a servidores públicos | \$1,939,760.00 | \$54,957.40 | \$1,994,717.40 | \$1,729,761.00 | \$1,729,761.00 | \$264,956.40 |
| MATERIALES Y SUMINISTROS | \$21,416,696.99 | \$2,696.95 | \$21,419,393.94 | \$4,423,219.45 | \$4,417,988.14 | \$16,996,174.49 |
| Materiales de Administración, Emisión de Documentos y Artículos Oficiales | \$7,991,889.09 | -\$16,361.07 | \$7,975,528.02 | \$1,608,549.50 | \$1,603,318.19 | \$6,366,978.52 |
| Alimentos y Utensilios | \$2,532,962.55 | -\$3,171.12 | \$2,529,791.43 | \$1,123,071.62 | \$1,123,071.62 | \$1,406,719.81 |
| Materias Primas y Materiales de Producción y Comercialización | \$0.00 | \$30,003.95 | \$30,003.95 | \$15,086.53 | \$15,086.53 | \$14,917.42 |
| Materiales y Artículos de Construcción y de Reparación | \$4,443,533.60 | \$29,654.39 | \$4,473,187.99 | \$372,808.79 | \$372,808.79 | \$4,100,379.20 |
| Productos Químicos, Farmacéuticos y de Laboratorio | \$705,000.00 | -\$24,651.96 | \$680,348.04 | \$18,394.19 | \$18,394.19 | \$661,953.85 |
| Combustibles, Lubricantes y Aditivos | \$951,300.00 | -\$47,516.78 | \$903,783.22 | \$360,000.00 | \$360,000.00 | \$543,783.22 |
| Vestuario, blancos, prendas de protección y artículos deportivos | \$1,186,611.67 | \$11,750.26 | \$1,198,361.93 | \$756,839.87 | \$756,839.87 | \$441,522.06 |
| Herramientas, Refacciones y Accesorios Menores | \$3,605,400.08 | \$22,989.28 | \$3,628,389.36 | \$168,468.95 | \$168,468.95 | \$3,459,920.41 |
| SERVICIOS GENERALES | \$112,882,197.81 | \$4,018,844.42 | \$116,901,042.23 | \$84,617,796.61 | \$84,617,796.61 | \$32,283,245.62 |
| Servicios Básicos | \$3,633,175.61 | -\$1,122,130.19 | \$2,511,045.42 | \$1,305,434.48 | \$1,305,434.48 | \$1,205,610.94 |
| Servicios de Arrendamiento | \$4,341,732.79 | -\$1,703,343.24 | \$2,638,389.55 | \$2,012,856.88 | \$2,012,856.88 | \$625,532.67 |
| Servicios Profesionales, Científicos, Técnicos y Otros Servicios | \$1,422,277.69 | -\$559,903.24 | \$862,374.45 | \$379,579.09 | \$379,579.09 | \$482,795.36 |
| Servicios financieros, bancarios y Comerciales | \$1,327,108.08 | -\$48,611.82 | \$1,278,496.26 | \$607,413.28 | \$607,413.28 | \$671,082.98 |
| Servicios de Instalación, Reparación, Mantenimiento y Conservación | \$2,813,165.23 | -\$668,459.77 | \$2,144,705.46 | \$1,303,302.66 | \$1,303,302.66 | \$841,402.80 |
| Servicios de Comunicación Social y Publicidad | \$985,427.12 | \$184,160.00 | \$1,169,587.12 | \$605,520.00 | \$605,520.00 | \$564,067.12 |
| Servicio de Traslado y Viáticos | \$448,726.00 | -\$401,405.84 | \$47,320.16 | \$444.00 | \$444.00 | \$46,876.16 |
| Servicios Oficiales | \$767,185.29 | -\$60,932.60 | \$706,252.69 | \$615,101.10 | \$615,101.10 | \$91,151.59 |
| Otros Servicios Generales | \$97,143,400.00 | \$8,399,471.12 | \$105,542,871.12 | \$77,788,145.12 | \$77,788,145.12 | \$27,754,726.00 |
| TRANSFERENCIAS, ASIGNACIONES, SUBSIDIOS Y OTRAS AYUDAS | \$120,000.00 | \$0.00 | \$120,000.00 | \$11,391.20 | \$11,391.20 | \$108,608.80 |

[Handwritten signatures and initials in blue ink]

| Concepto | Egresos | | | | | Subejercicio 6=(3-4) |
|---|-------------------------|----------------------------------|-------------------------|-------------------------|-------------------------|-------------------------|
| | Aprobado | (Ampliaciones)- (Reducciones) | Modificado | Devengado | Pagado | |
| | 1 | 2 | 3=(1+2) | 4 | 5 | |
| Ayudas Sociales | \$120,000.00 | \$0.00 | \$120,000.00 | \$11,391.20 | \$11,391.20 | \$108,608.80 |
| BIENES MUEBLES, INMUEBLES E INTANGIBLES | \$2,181,160.12 | \$283,917.52 | \$2,465,077.64 | \$937,745.59 | \$937,745.59 | \$1,527,332.05 |
| Mobiliario y Equipo de Administración | \$760,790.79 | \$126,971.53 | \$887,762.32 | \$691,940.47 | \$691,940.47 | \$195,821.85 |
| Mobiliario y Equipo Educacional Recreativo | \$240,000.00 | \$156,945.99 | \$396,945.99 | \$166,925.12 | \$166,925.12 | \$230,020.87 |
| Maquinaria otros Equipos y Herramientas | \$1,180,369.33 | \$0.00 | \$1,180,369.33 | \$78,880.00 | \$78,880.00 | \$1,101,489.33 |
| Activos Intangibles | \$0.00 | \$0.00 | \$0.00 | \$0.00 | \$0.00 | \$0.00 |
| INVERSIONES FINANCIERAS Y OTRAS PROVISIONES | \$0.00 | \$0.00 | \$0.00 | \$0.00 | \$0.00 | \$0.00 |
| Provisiones para contingencias y otraserogaciones especiales | \$0.00 | \$0.00 | \$0.00 | \$0.00 | \$0.00 | \$0.00 |
| Total Gasto | \$295,000,000.00 | \$0.00 | \$295,000,000.00 | \$181,516,097.85 | \$181,510,866.55 | \$113,483,902.15 |

| | | |
|---|---|---|
| ELABORÓ | REVISÓ | AUTORIZÓ |
| L.C.P. MARTHA ELENA SÁNCHEZ CÁRDENAS | M.A.P.P. KATIA DEL CARMEN DE LA FUENTE CASTRO | DIP. JAIME HUMBERTO LASTRA BASTAR |
|  |  |  |
| SUBDIRECTORA DE FINANZAS | DIRECTORA DE ADMINISTRACIÓN Y FINANZAS | PRESIDENTE DE LA JUNTA DE COORDINACIÓN POLÍTICA |

Bajo Protesta de decir la verdad declaramos que los Estados Financieros y sus Notas, son Razonablemente correctos y son responsabilidad del Emisor.



HONORABLE CONGRESO DEL ESTADO DE TABASCO

GASTO POR CATEGORÍA PROGRAMÁTICA

del 01 ene. 2023 al 30 sep. 2023

| CONCEPTO | EGRESOS | | | | | |
|--|-------------------------|--------------------------|-------------------------|-------------------------|-------------------------|-------------------------|
| | APROBADO | AMPLIACIONES/REDUCCIONES | MODIFICADO | DEVENGADO | PAGADO | SUBEJERCICIO |
| | 1 | 2 | (3=2+1) | 4 | 5 | (6=3-4) |
| Subsidios | \$295,000,000.00 | \$0.00 | \$295,000,000.00 | \$181,516,097.85 | \$181,510,866.55 | \$113,483,902.15 |
| Sujetos a Reglas de Operación | \$295,000,000.00 | \$0.00 | \$295,000,000.00 | \$181,516,097.85 | \$181,510,866.55 | \$113,483,902.15 |
| Otros Subsidios | \$0.00 | \$0.00 | \$0.00 | \$0.00 | \$0.00 | \$0.00 |
| Desempeño de las Funciones | \$0.00 | \$0.00 | \$0.00 | \$0.00 | \$0.00 | \$0.00 |
| Prestación de Servicios Públicos | \$0.00 | \$0.00 | \$0.00 | \$0.00 | \$0.00 | \$0.00 |
| Provisión de Bienes Públicos | \$0.00 | \$0.00 | \$0.00 | \$0.00 | \$0.00 | \$0.00 |
| Planeación, seguimiento y evaluación de políticas públicas | \$0.00 | \$0.00 | \$0.00 | \$0.00 | \$0.00 | \$0.00 |
| Promoción y fomento | \$0.00 | \$0.00 | \$0.00 | \$0.00 | \$0.00 | \$0.00 |
| Regulación y supervisión | \$0.00 | \$0.00 | \$0.00 | \$0.00 | \$0.00 | \$0.00 |
| Funciones de las Fuerzas Armadas (Únicamente Gobierno Federal) | \$0.00 | \$0.00 | \$0.00 | \$0.00 | \$0.00 | \$0.00 |
| Específicos | \$0.00 | \$0.00 | \$0.00 | \$0.00 | \$0.00 | \$0.00 |
| Proyectos de Inversión | \$0.00 | \$0.00 | \$0.00 | \$0.00 | \$0.00 | \$0.00 |
| Administrativos y de Apoyo | \$0.00 | \$0.00 | \$0.00 | \$0.00 | \$0.00 | \$0.00 |
| Apoyo al proceso presupuestario y para mejorar la eficiencia institucional | \$0.00 | \$0.00 | \$0.00 | \$0.00 | \$0.00 | \$0.00 |
| Apoyo a la función pública y al mejoramiento de la gestión | \$0.00 | \$0.00 | \$0.00 | \$0.00 | \$0.00 | \$0.00 |
| Operaciones ajenas | \$0.00 | \$0.00 | \$0.00 | \$0.00 | \$0.00 | \$0.00 |
| Compromisos | \$0.00 | \$0.00 | \$0.00 | \$0.00 | \$0.00 | \$0.00 |
| Obligaciones de cumplimiento de resolución | \$0.00 | \$0.00 | \$0.00 | \$0.00 | \$0.00 | \$0.00 |
| jurisdiccional | \$0.00 | \$0.00 | \$0.00 | \$0.00 | \$0.00 | \$0.00 |
| Desastres Naturales | \$0.00 | \$0.00 | \$0.00 | \$0.00 | \$0.00 | \$0.00 |
| Obligaciones | \$0.00 | \$0.00 | \$0.00 | \$0.00 | \$0.00 | \$0.00 |
| Pensiones y jubilaciones | \$0.00 | \$0.00 | \$0.00 | \$0.00 | \$0.00 | \$0.00 |
| Aportaciones a la seguridad social | \$0.00 | \$0.00 | \$0.00 | \$0.00 | \$0.00 | \$0.00 |
| Aportaciones a fondos de estabilización | \$0.00 | \$0.00 | \$0.00 | \$0.00 | \$0.00 | \$0.00 |
| Aportaciones a fondos de inversión y reestructura de pensiones | \$0.00 | \$0.00 | \$0.00 | \$0.00 | \$0.00 | \$0.00 |
| Programas de Gasto Federalizado (Gobierno Federal) | \$0.00 | \$0.00 | \$0.00 | \$0.00 | \$0.00 | \$0.00 |
| Gasto Federalizado | \$0.00 | \$0.00 | \$0.00 | \$0.00 | \$0.00 | \$0.00 |
| Participaciones a entidades federativas y municipios | \$0.00 | \$0.00 | \$0.00 | \$0.00 | \$0.00 | \$0.00 |
| Costo financiero, deuda o apoyos a deudores y ahorradores de la banca | \$0.00 | \$0.00 | \$0.00 | \$0.00 | \$0.00 | \$0.00 |
| Adeudos de ejercicios fiscales anteriores | \$0.00 | \$0.00 | \$0.00 | \$0.00 | \$0.00 | \$0.00 |

| | | |
|--------------------------------------|---|---|
| ELABORÓ | REVISÓ | AUTORIZÓ |
| L.C.P. MARTHA ELENA SÁNCHEZ CÁRDENAS | M.A.P.P. KATIA DEL CARMEN DE LA FUENTE CASTRO | DIP. JAIME HUMBERTO LASTRA BASTAR |
| SUBDIRECTORA DE FINANZAS | DIRECTORA DE ADMINISTRACIÓN Y FINANZAS | PRESIDENTE DE LA JUNTA DE COORDINACIÓN POLÍTICA |

Bajo Protesta de decir la verdad declaramos que los Estados Financieros y sus Notas, son Razonablemente correctos y son responsabilidad del Emisor.