



**HONORABLE CONGRESO DEL ESTADO DE TABASCO**  
**AUTOEVALUACION PRESUPUESTAL FINANCIERA Primer TRIMESTRE**  
**ESTADO DE SITUACIÓN FINANCIERA**  
 Del 01 enero 2023 al 31 marzo 2023

ACTIVO	marzo 2023	diciembre 2022	%	PASIVOS	marzo 2023	diciembre 2022	%
Activo	\$23,412,424.39	\$12,343,791.64	100.00 %	Pasivo	\$2,485,073.56	\$5,255,502.76	100.00 %
<b>Activo Circulante</b>	\$16,525,073.17	\$5,495,466.85	70.58 %	<b>Pasivo Circulante</b>	\$2,485,073.56	\$5,255,502.76	100.00 %
Efectivo y Equivalentes	\$15,037,605.74	\$4,151,525.92	64.23 %	Cuentas por Pagar a Corto Plazo	\$2,485,073.56	\$5,255,502.76	100.00 %
BANCOS/TESORERÍA	\$15,037,605.74	\$4,151,525.92	64.23 %	Remuneraciones por Pagar a corto plazo	\$0.00	\$195,500.00	0.00 %
Derechos a Recibir Efectivo o Equivalentes	\$474,045.18	\$13,450.38	2.02 %	Retenciones y Contribuciones por Pagar a Corto Plazo	\$1,354,042.80	\$3,807,969.34	54.49 %
DEUDORES DIVERSOS POR COBRAR A CORTO PLAZO	\$419,186.33	\$9,473.68	1.79 %	Otras Cuentas por Pagar a Corto Plazo	\$1,131,030.76	\$1,252,033.42	45.51 %
Deudores por Anticipos de la Tesorería a Corto Pla	\$10,000.00	\$0.00	0.04 %				
Otros Derechos a Recibir Efectivo o Equivalentes a	\$44,858.85	\$3,976.70	0.19 %	<b>HACIENDA PUBLICA</b>	<b>marzo 2023</b>	<b>diciembre 2022</b>	<b>%</b>
Almacenes	\$1,013,422.25	\$1,330,490.54	4.33 %	Hacienda Pública / Patrimonio	\$20,927,350.83	\$7,088,288.88	100.00 %
Almacén de Materiales y Suministros de Consumo	\$1,013,422.25	\$1,330,490.54	4.33 %	<b>Hacienda Pública / Patrimonio Contribuido</b>	\$0.00	\$0.00	100.00 %
<b>Activo No Circulante</b>	\$6,887,351.22	\$6,848,324.79	29.42 %	Aportaciones	\$0.00	\$0.00	0.00 %
Bienes Muebles	\$13,384,642.03	\$13,148,594.51	57.17 %	Donaciones de Capital	\$0.00	\$0.00	0.00 %
Mobiliario y Equipo de Administración	\$8,195,169.17	\$8,108,646.77	35.00 %	Actualización de la Hacienda Pública/Patrimonio	\$0.00	\$0.00	0.00 %
Mobiliario y Equipo Educativo y Recreativo	\$2,136,591.33	\$1,987,066.21	9.13 %	<b>Hacienda Pública / Patrimonio Generado</b>	\$20,927,350.83	\$7,088,288.88	100.00 %
Equipo e Instrumental Médico y de Laboratorio	\$391.30	\$391.30	0.00 %	Resultados del Ejercicio (Ahorro/ Desahorro)	\$13,839,553.31	\$497,488.99	195.26 %
Equipo de Transporte	\$721,500.00	\$721,500.00	3.08 %	Resultados de Ejercicios Anteriores	\$10,851,805.23	\$10,354,316.24	153.11 %
Maquinaria, Otros Equipos y Herramientas	\$2,330,990.23	\$2,330,990.23	9.96 %	Revalúos	\$0.00	\$0.00	0.00 %
Activos Intangibles	\$45,578.55	\$45,578.55	0.19 %	Reservas	\$0.00	\$0.00	0.00 %
Licencias	\$45,578.55	\$45,578.55	0.19 %	Rectificaciones de Resultados de Ejercicios Anteriores	-\$3,764,007.71	-\$3,763,516.35	-53.11 %
Depreciación, Deterioro y Amortización Acumulada de Bienes	-\$6,542,869.36	-\$6,345,848.27	-27.95 %	<b>Exceso o Insuficiencia en la Actualización de la Hacienda Pública / Patrimonio</b>	\$0.00	\$0.00	100.00 %
Depreciación Acumulada de Bienes Muebles	-\$6,510,964.42	-\$6,313,943.33	-27.81 %	Resultado por Posición Monetaria	\$0.00	\$0.00	0.00 %
Amortización Acumulada de Activos Intangibles	-\$31,904.94	-\$31,904.94	-0.14 %	Resultado por Tenencia de Activos no Monetarios	\$0.00	\$0.00	0.00 %
<b>Total Activo: \$23,412,424.39</b>				<b>Total Pasivo: \$2,485,073.56</b>			
				<b>Total Hacienda: \$20,927,350.83</b>			
				<b>Total Ahorro/Desahorro al Periodo: \$13,839,553.31</b>			
	<b>\$23,412,424.39</b>			<b>\$23,412,424.39</b>			

Lógica Binaria:  
Sistema Enlace

ELABORÓ	REVISÓ	AUTORIZÓ
L.C.P. MARTHA ELENA SÁNCHEZ CÁRDENAS	M.A.P.P. KATIA DEL CARMEN DE LA FUENTE CASTRO	DIP. JAIME HUMBERTO LASTRA BASTAR
SUBDIRECTORA DE FINANZAS	DIRECTORA DE ADMINISTRACIÓN Y FINANZAS	PRESIDENTE DE LA JUNTA DE COORDINACIÓN POLÍTICA

Bajo Protesta de decir la verdad declaramos que los Estados Financieros y sus Notas, son Razonablemente correctos y son responsabilidad del Emisor.



## HONORABLE CONGRESO DEL ESTADO DE TABASCO

### Autoevaluación Trimestral - Primer Trimestre

#### ESTADO DE ACTIVIDADES

del 01 de Enero al 30 de Marzo 2023

Conceptos	Al 31 de Dic	Movimientos			Enero a Marzo	Acumulado a Marzo
		Enero	Febrero	Marzo		
<b>Ingresos y Otros Beneficios</b>	<b>\$267,560,000.00</b>	<b>\$22,799,433.00</b>	<b>\$22,553,047.00</b>	<b>\$21,988,934.00</b>	<b>\$67,341,414.00</b>	<b>\$67,341,414.00</b>
Ingresos de Gestión	\$0.00	\$0.00	\$0.00	\$0.00	\$0.00	\$0.00
Transferencias, Asignaciones, Subsidios y Subvenciones, y Pensiones y Jubilaciones	\$267,560,000.00	\$22,799,433.00	\$22,553,047.00	\$21,988,934.00	\$67,341,414.00	\$67,341,414.00
Transferencias Internas y Asignaciones al Sector P	\$267,560,000.00	\$22,799,433.00	\$22,553,047.00	\$21,988,934.00	\$67,341,414.00	\$67,341,414.00
Participaciones, Aportaciones, Convenios, Incentivos Derivados de la Colaboración Fiscal, Fondos Distintos de Aportaciones, Transferencias, Asignaciones, Subsidios y Subvenciones, y Pensiones y Jubilaciones	\$267,560,000.00	\$22,799,433.00	\$22,553,047.00	\$21,988,934.00	\$67,341,414.00	\$67,341,414.00
<b>Gastos y Otras Pérdidas</b>	<b>\$267,062,511.01</b>	<b>\$17,036,205.31</b>	<b>\$18,212,568.86</b>	<b>\$18,253,086.52</b>	<b>\$53,501,860.69</b>	<b>\$53,501,860.69</b>
Gastos de Funcionamiento	\$265,324,878.90	\$16,626,264.97	\$18,078,085.29	\$18,049,864.96	\$52,754,215.22	\$52,754,215.22
Servicios Personales	\$135,014,638.70	\$9,570,159.45	\$10,030,949.93	\$9,855,883.47	\$29,456,992.85	\$29,456,992.85
Remuneraciones al Personal de Carácter Permanente	\$49,082,077.99	\$4,098,627.15	\$4,100,937.30	\$4,101,540.30	\$12,301,104.75	\$12,301,104.75
Remuneraciones al Personal de Carácter Transitorio	\$20,036,722.27	\$1,645,851.38	\$1,649,680.56	\$1,651,250.49	\$4,946,782.43	\$4,946,782.43
Remuneraciones Adicionales y Especiales	\$14,479,576.73	\$81,230.03	\$93,764.10	\$81,892.34	\$256,886.47	\$256,886.47
Seguridad Social	\$7,661,053.92	\$0.00	\$853,640.15	\$680,388.51	\$1,534,028.66	\$1,534,028.66
Otras Prestaciones Sociales y Económicas	\$41,814,457.41	\$3,670,293.69	\$3,258,770.62	\$3,266,654.63	\$10,195,718.94	\$10,195,718.94
Pago de Estímulos a Servidores Públicos	\$1,940,750.38	\$74,157.20	\$74,157.20	\$74,157.20	\$222,471.60	\$222,471.60
Materiales y Suministros	\$4,840,434.52	\$53,811.74	\$329,807.92	\$482,342.15	\$865,961.81	\$865,961.81
Materiales de Administración, Emisión de Documento	\$1,496,922.98	\$6,667.50	\$122,570.66	\$127,047.74	\$256,285.90	\$256,285.90
Alimentos y Utensilios	\$1,655,211.26	\$9,445.95	\$97,342.43	\$239,461.55	\$346,249.93	\$346,249.93
Materias Primas y Materiales de Producción y Comer	\$18,534.68	\$3,171.12	\$0.00	\$0.00	\$3,171.12	\$3,171.12
Materiales y Artículos de Construcción y de Repara	\$315,390.54	\$15,228.10	\$56,159.24	\$41,639.70	\$113,027.04	\$113,027.04
Productos Químicos, Farmacéuticos y de Laboratorio	\$11,951.87	\$80.00	\$4,519.34	\$98.14	\$4,697.48	\$4,697.48
Combustibles, Lubricantes y Aditivos	\$480,119.00	\$0.00	\$40,000.00	\$40,000.00	\$80,000.00	\$80,000.00
Vestuario, Blancos, Prendas de Protección y Artícu	\$692,798.81	\$0.00	\$565.50	\$21,297.78	\$21,863.28	\$21,863.28
Herramientas, Refacciones y Accesorios Menores	\$169,505.37	\$19,219.07	\$8,650.75	\$12,797.24	\$40,667.06	\$40,667.06
Servicios Generales	\$125,469,805.68	\$7,002,293.78	\$7,717,327.44	\$7,711,639.34	\$22,431,260.56	\$22,431,260.56
Servicios Básicos	\$1,535,606.88	\$151,191.72	\$89,591.21	\$153,507.05	\$394,289.98	\$394,289.98
Servicios de Arrendamiento	\$2,721,049.04	\$0.00	\$252,165.36	\$353,224.50	\$605,389.86	\$605,389.86
Servicios Profesionales, Científicos y Técnicos y	\$517,683.29	\$96.76	\$40,000.00	\$80,348.00	\$120,444.76	\$120,444.76
Servicios Financieros, Bancarios y Comerciales	\$820,539.52	\$92,091.00	\$55,221.80	\$55,221.80	\$202,534.60	\$202,534.60
Servicios de Instalación, Reparación, Mantenimient	\$1,142,703.88	\$58,914.30	\$114,916.07	\$41,396.19	\$215,226.56	\$215,226.56
Servicios de Comunicación Social y Publicidad	\$765,600.00	\$0.00	\$176,320.00	\$58,000.00	\$234,320.00	\$234,320.00
Servicios de Traslado y Viáticos	\$361,920.00	\$0.00	\$48.00	\$96.00	\$144.00	\$144.00
Servicios Oficiales	\$328,877.56	\$0.00	\$0.00	\$15,665.80	\$15,665.80	\$15,665.80
Otros Servicios Generales	\$117,275,825.50	\$6,700,000.00	\$6,989,065.00	\$6,954,180.00	\$20,643,245.00	\$20,643,245.00
Otros Gastos y Pérdidas Extraordinarias	\$1,737,632.12	\$409,940.34	\$134,483.57	\$203,221.55	\$747,645.46	\$747,645.46
Estimaciones, Depreciaciones, Deterioros, Obsolescencia y Amortizaciones	\$936,403.83	\$65,714.99	\$65,714.99	\$65,099.75	\$196,529.73	\$196,529.73
Depreciación de Bienes Muebles	\$936,403.83	\$65,714.99	\$65,714.99	\$65,099.75	\$196,529.73	\$196,529.73
Otros Gastos	\$801,228.29	\$344,225.35	\$68,768.58	\$138,121.80	\$551,115.73	\$551,115.73
Gastos de Ejercicios Anteriores	\$712,055.03	\$344,225.35	\$68,768.58	\$138,121.02	\$551,114.95	\$551,114.95
Otros Gastos Varios	\$89,173.25	\$0.00	\$0.00	\$0.79	\$0.79	\$0.79
<b>Resultado del Periodo :</b>	<b>\$497,488.99</b>	<b>\$5,763,227.69</b>	<b>\$4,340,478.14</b>	<b>\$3,735,847.48</b>	<b>\$13,839,553.31</b>	<b>\$13,839,553.31</b>

ELABORÓ	REVISÓ	AUTORIZÓ
L.C.P. MARTHA ELENA SÁNCHEZ CÁRDENAS	M.A.P.P. KATIA DEL CARMEN DE LA FUENTE CASTRO	DIP. JAIME HUMBERTO LASTRA BASTAR
SUBDIRECTORA DE FINANZAS	DIRECTORA DE ADMINISTRACIÓN Y FINANZAS	PRESIDENTE DE LA JUNTA DE COORDINACIÓN POLÍTICA

Bajo Protesta de decir la verdad declaramos que los Estados Financieros y sus Notas, son Razonablemente correctos y son responsabilidad del Emisor.



**HONORABLE CONGRESO DEL ESTADO DE TABASCO**  
**AutoEvaluación Presupuestal - Financiera Primer Trimestre**  
 Análítico de Ingresos Presupuestales  
 Del 01 enero 2023 al 31 marzo 2023

Estado Análítico de Ingresos por Rubro	Estimado	Modificado	Devengado	Recaudado				
				Al 31 de diciembre 2022	enero	febrero	marzo	enero - marzo
Impuestos	\$0.00	\$0.00	\$0.00	\$0.00	\$0.00	\$0.00	\$0.00	\$0.00
Derechos	\$0.00	\$0.00	\$0.00	\$0.00	\$0.00	\$0.00	\$0.00	\$0.00
Productos	\$0.00	\$0.00	\$0.00	\$0.00	\$0.00	\$0.00	\$0.00	\$0.00
Corriente	\$0.00	\$0.00	\$0.00	\$0.00	\$0.00	\$0.00	\$0.00	\$0.00
Capital	\$0.00	\$0.00	\$0.00	\$0.00	\$0.00	\$0.00	\$0.00	\$0.00
Aprovechamientos	\$0.00	\$0.00	\$0.00	\$0.00	\$0.00	\$0.00	\$0.00	\$0.00
Corriente	\$0.00	\$0.00	\$0.00	\$0.00	\$0.00	\$0.00	\$0.00	\$0.00
Capital	\$0.00	\$0.00	\$0.00	\$0.00	\$0.00	\$0.00	\$0.00	\$0.00
Participaciones (Estatales)	\$75,000,000.00	\$75,000,000.00	\$18,000,000.00	\$0.00	\$6,000,000.00	\$6,000,000.00	\$6,000,000.00	\$18,000,000.00
Participaciones (Ramo28)	\$220,000,000.00	\$220,000,000.00	\$49,341,414.00	\$0.00	\$16,799,433.00	\$16,553,047.00	\$15,988,934.00	\$49,341,414.00
<b>Total</b>	<b>\$295,000,000.00</b>	<b>\$295,000,000.00</b>	<b>\$67,341,414.00</b>	<b>\$0.00</b>	<b>\$22,799,433.00</b>	<b>\$22,553,047.00</b>	<b>\$21,988,934.00</b>	<b>\$67,341,414.00</b>
Estado Análítico de Ingresos por Fuente de Financiamiento	Estimado	Modificado	Devengado	Recaudado				
				Al 31 de diciembre 2022	enero	febrero	marzo	enero - marzo
<b>Ingresos del Gobierno</b>	\$0.00	\$0.00	\$0.00	\$0.00	\$0.00	\$0.00	\$0.00	\$0.00
Productos	\$0.00	\$0.00	\$0.00	\$0.00	\$0.00	\$0.00	\$0.00	\$0.00
Corriente	\$0.00	\$0.00	\$0.00	\$0.00	\$0.00	\$0.00	\$0.00	\$0.00
Capital	\$0.00	\$0.00	\$0.00	\$0.00	\$0.00	\$0.00	\$0.00	\$0.00
Aprovechamientos	\$0.00	\$0.00	\$0.00	\$0.00	\$0.00	\$0.00	\$0.00	\$0.00
Corriente	\$0.00	\$0.00	\$0.00	\$0.00	\$0.00	\$0.00	\$0.00	\$0.00
Capital	\$0.00	\$0.00	\$0.00	\$0.00	\$0.00	\$0.00	\$0.00	\$0.00
<b>Ingresos Fiscales Ordinarios</b>								
Participaciones (Estatales)	\$75,000,000.00	\$75,000,000.00	\$18,000,000.00	\$0.00	\$6,000,000.00	\$6,000,000.00	\$6,000,000.00	\$18,000,000.00
Participaciones (Ramo28)	\$220,000,000.00	\$220,000,000.00	\$49,341,414.00	\$0.00	\$16,799,433.00	\$16,553,047.00	\$15,988,934.00	\$49,341,414.00
<b>Total</b>	<b>\$295,000,000.00</b>	<b>\$295,000,000.00</b>	<b>\$67,341,414.00</b>	<b>\$0.00</b>	<b>\$22,799,433.00</b>	<b>\$22,553,047.00</b>	<b>\$21,988,934.00</b>	<b>\$67,341,414.00</b>

ELABORÓ	REVISÓ	AUTORIZÓ
L.C.P. MARTHA ELENA SÁNCHEZ CÁRDENAS	M.A.P.P. KATIA DEL CARMEN DE LA FUENTE CASTRO	DIP. JAIME HUMBERTO LASTRA BASTAR
SUBDIRECTORA DE FINANZAS	DIRECTORA DE ADMINISTRACIÓN Y FINANZAS	PRESIDENTE DE LA JUNTA DE COORDINACIÓN POLÍTICA

Bajo Protesta de decir la verdad declaramos que los Estados Financieros y sus Notas, son Razonablemente correctos y son responsabilidad del Emisor.



# HONORABLE CONGRESO DEL ESTADO DE TABASCO

## Autoevaluación Presupuestal - Financiera Primer Trimestre

### Estado de Flujo de Efectivo

01 de Enero al 31 Marzo 2023

Conceptos	Al 31 de Diciembre	Movimientos			Enero - Marzo	Al 31 de Marzo
		Enero	Febrero	Marzo		
<b>Actividades de Operación</b>						
<b>Origen</b>	\$267,560,000.00	\$22,799,433.00	\$22,553,047.00	\$21,988,934.00	\$67,341,414.00	\$67,341,414.00
Participaciones, Aportaciones, Convenios, Incentivos Derivados de la Colaboración Fiscal, Fondos Distintos de Aportaciones, Transferencias, Asignaciones, Subsidios y Subvenciones, y Pensiones y Jubilaciones	\$267,560,000.00	\$22,799,433.00	\$22,553,047.00	\$21,988,934.00	\$67,341,414.00	\$67,341,414.00
Transferencias, Asignaciones, Subsidios y Subvenciones, y Pensiones y Jubilaciones	\$267,560,000.00	\$22,799,433.00	\$22,553,047.00	\$21,988,934.00	\$67,341,414.00	\$67,341,414.00
<b>Aplicación</b>	\$267,062,511.02	\$17,036,205.31	\$18,212,568.86	\$18,253,086.51	\$53,501,860.69	\$53,501,860.69
<b>Gastos de Funcionamiento</b>	\$265,324,878.90	\$16,626,264.97	\$18,078,085.29	\$18,049,864.96	\$52,754,215.22	\$52,754,215.22
Servicios Personales	\$135,014,638.70	\$9,570,159.45	\$10,030,949.93	\$9,855,883.47	\$29,456,992.85	\$29,456,992.85
Materiales y Suministros	\$4,840,434.52	\$53,811.74	\$329,807.92	\$482,342.15	\$865,961.81	\$865,961.81
Servicios Generales	\$125,469,805.68	\$7,002,293.78	\$7,717,327.44	\$7,711,639.34	\$22,431,260.56	\$22,431,260.56
<b>Otros Gastos y Pérdidas Extraordinarias</b>	\$1,737,632.12	\$409,940.34	\$134,483.57	\$203,221.55	\$747,645.46	\$747,645.46
Estimaciones, Depreciaciones, Deterioros, Obsolescencia y Amortizaciones	\$936,403.83	\$65,714.99	\$65,714.99	\$65,099.75	\$196,529.73	\$196,529.73
Otros Gastos	\$801,228.29	\$344,225.35	\$68,768.58	\$138,121.80	\$551,115.73	\$551,115.73
<b>Flujos Netos de Efectivo por las Actividades de Operación</b>	<b>\$497,488.98</b>	<b>\$5,763,227.69</b>	<b>\$4,340,478.14</b>	<b>\$3,735,847.49</b>	<b>\$13,839,553.31</b>	<b>\$13,839,553.31</b>
<b>Actividades de Inversión</b>						
<b>Origen</b>	\$753,099.72	\$66,206.35	\$65,714.99	\$65,099.75	\$197,021.09	\$197,021.09
Bienes Inmuebles, Infraestructura y Construcciones en Proceso	\$0.00	\$0.00	\$0.00	\$0.00	\$0.00	\$0.00
Bienes Muebles	\$0.00	\$0.00	\$0.00	\$0.00	\$0.00	\$0.00
Otros Orígenes de Inversión	\$753,099.72	\$66,206.35	\$65,714.99	\$65,099.75	\$197,021.09	\$197,021.09
<b>Aplicación</b>	\$1,188,720.25	\$17,409.96	\$7,420.87	\$211,708.05	\$236,538.88	\$236,538.88
Bienes Inmuebles, Infraestructura y Construcciones en Proceso	\$0.00	\$0.00	\$0.00	\$0.00	\$0.00	\$0.00
Bienes Muebles	\$1,165,629.44	\$16,918.60	\$7,420.87	\$211,708.05	\$236,047.52	\$236,047.52
Otros Orígenes de Inversión	\$23,090.81	\$491.36	\$0.00	\$0.00	\$491.36	\$491.36
<b>Flujos Netos de Efectivo por las Actividades de Inversión</b>	<b>-\$435,620.53</b>	<b>\$48,796.39</b>	<b>\$58,294.12</b>	<b>-\$146,608.30</b>	<b>-\$39,517.79</b>	<b>-\$39,517.79</b>
<b>Actividades de Financiamiento</b>						
<b>Origen</b>	\$1,332,648.16	\$246,876.55	\$1,761.56	\$68,431.50	\$317,069.61	\$317,069.61
Externo	\$1,329,697.21	\$1.32	\$0.00	\$0.00	\$1.32	\$1.32
Interno	\$2,950.95	\$246,875.23	\$1,761.56	\$68,431.50	\$317,068.29	\$317,068.29
<b>Aplicación</b>	\$113,969.18	\$2,611,584.32	\$316,685.77	\$302,755.23	\$3,231,025.32	\$3,231,025.32
Externo	\$28,462.20	\$2,376,517.35	\$203,116.75	\$190,796.42	\$2,770,430.52	\$2,770,430.52
Interno	\$85,506.98	\$235,066.97	\$113,569.02	\$111,958.81	\$460,594.80	\$460,594.80
<b>Flujos Netos de Efectivo por las Actividades de Financiamiento</b>	<b>\$1,218,678.98</b>	<b>-\$2,364,707.77</b>	<b>-\$314,924.21</b>	<b>-\$234,323.73</b>	<b>-\$2,913,955.71</b>	<b>-\$1,695,276.73</b>
<b>Incremento/Disminución Neta en el Efectivo y Equivalentes al Efectivo</b>	<b>\$1,280,547.43</b>	<b>\$3,447,316.31</b>	<b>\$4,083,848.05</b>	<b>\$3,354,915.46</b>	<b>\$10,886,079.81</b>	<b>\$10,886,079.81</b>
Efectivo y Equivalentes al Efectivo al Inicio del Ejercicio	\$2,870,978.49	\$2,870,978.49	\$7,598,842.23	\$11,682,690.28	\$4,151,525.92	\$4,151,525.92
Efectivo y Equivalentes al Efectivo al Final del Ejercicio	\$4,151,525.92	\$7,598,842.23	\$11,682,690.28	\$15,037,605.74	\$15,037,605.74	\$15,037,605.74

ELABORÓ	REVISÓ	AUTORIZÓ
L.C.P. MARTHA ELENA SÁNCHEZ CÁRDENAS	M.A.P.P. KATIA DEL CARMEN DE LA FUENTE CASTRO	DIP. JAIME HUMBERTO LASTRA BASTAR
SUBDIRECTORA DE FINANZAS	DIRECTORA DE ADMINISTRACIÓN Y FINANZAS	PRESIDENTE DE LA JUNTA DE COORDINACIÓN POLÍTICA

Bajo Protesta de decir la verdad declaramos que los Estados Financieros y sus Notas, son Razonablemente correctos y son responsabilidad del Emisor.



**HONORABLE CONGRESO DEL ESTADO DE TABASCO**  
**AUTOEVALUACION PRESUPUESTAL - FINANCIERA Primer TRIMESTRE 2023**

RESUMEN GENERAL POR TIPO DE CLASIFICACIÓN ECONÓMICA DEL PRESUPUESTO DE EGRESOS DE PARTICIPACIONES, APORTACIONES, TRANSFERENCIAS, ASIGNACIONES, SUBSIDIOS Y OTRAS AYUDAS

del 01 ene. 2023 al 31 mar. 2023

Nivel	Primer Trimestre							Acumulado						
	Inicial en el Trimestre	Modificaciones en el Trimestre	Vigente en el Trimestre	Comprometido	Devengado	Ejercido	Pagado	Aprobado	Modificaciones	Vigente	Comprometido	Devengado	Ejercido	Pagado
Gasto Corriente	\$292,818,839.88	\$0.00	\$292,818,839.88	\$0.00	\$0.00	\$0.00	\$0.00	\$292,818,839.88	\$0.00	\$292,818,839.88	\$181,941,214.89	\$52,988,262.66	\$52,988,262.66	\$52,988,262.66
Gasto de Inversión	\$2,181,160.12	\$0.00	\$2,181,160.12	\$0.00	\$0.00	\$0.00	\$0.00	\$2,181,160.12	\$0.00	\$2,181,160.12	\$236,047.52	\$236,047.52	\$236,047.52	\$236,047.52
Amortización de la Deuda y Disminución de Pasivos	0.00	0.00	0.00	0.00	0.00	0.00	0.00	0.00	0.00	0.00	0.00	0.00	0.00	0.00
<b>Total:</b>	<b>\$295,000,000.00</b>	<b>\$0.00</b>	<b>\$295,000,000.00</b>	<b>\$0.00</b>	<b>\$0.00</b>	<b>\$0.00</b>	<b>\$0.00</b>	<b>\$295,000,000.00</b>	<b>\$0.00</b>	<b>\$295,000,000.00</b>	<b>\$182,177,262.41</b>	<b>\$53,224,310.18</b>	<b>\$53,224,310.18</b>	<b>\$53,224,310.18</b>

ELABORÓ	REVISÓ	AUTORIZÓ
L.C.P. MARTHA ELENA SÁNCHEZ CÁRDENAS	M.A.P.P. KATIA DEL CARMEN DE LA FUENTE CASTRO	DIP. JAIME HUMBERTO LASTRA BASTAR
SUBDIRECTORA DE FINANZAS	DIRECTORA DE ADMINISTRACIÓN Y FINANZAS	PRESIDENTE DE LA JUNTA DE COORDINACIÓN POLÍTICA

Bajo Protesta de decir la verdad declaramos que los Estados Financieros y sus Notas, son Razonablemente correctos y son responsabilidad del Emisor.



**HONORABLE CONGRESO DEL ESTADO DE TABASCO**  
**AUTOEVALUACION PRESUPUESTAL - FINANCIERA Primer TRIMESTRE 2023**

RESUMEN GENERAL POR CAPITULO DEL GASTO DEL PRESUPUESTO DE EGRESOS DE PARTICIPACIONES, APORTACIONES, TRANSFERENCIAS, ASIGNACIONES, SUBSIDIOS Y OTRAS AYUDAS

del 01 ene. 2023 al 31 mar. 2023

Nivel	Primer Trimestre							Acumulado						
	Inicial en el Trimestre	Modificaciones	Vigente	Comprometido	Devengado	Ejercido	Pagado	Aprobado	Modificaciones	Vigente	Comprometido	Devengado	Ejercido	Pagado
SERVICIOS PERSONALES	\$158,409,945.08	\$0.00	\$158,409,945.08	\$0.00	\$0.00	\$0.00	\$0.00	\$158,399,945.08	\$10,000.00	\$158,409,945.08	\$158,409,945.08	\$29,456,992.85	\$29,456,992.85	\$29,456,992.85
MATERIALES Y SUMINISTROS	\$21,365,835.97	\$0.00	\$21,365,835.97	\$0.00	\$0.00	\$0.00	\$0.00	\$21,416,696.99	-\$50,861.02	\$21,365,835.97	\$1,100,009.25	\$1,100,009.25	\$1,100,009.25	\$1,100,009.25
SERVICIOS GENERALES	\$112,923,058.83	\$0.00	\$112,923,058.83	\$0.00	\$0.00	\$0.00	\$0.00	\$112,882,197.81	\$40,861.02	\$112,923,058.83	\$22,431,260.56	\$22,431,260.56	\$22,431,260.56	\$22,431,260.56
TRANSFERENCIAS, ASIGNACIONES, SUBSIDIOS Y OTRAS AYUDAS	\$120,000.00	\$0.00	\$120,000.00	\$0.00	\$0.00	\$0.00	\$0.00	\$120,000.00	\$0.00	\$120,000.00	\$0.00	\$0.00	\$0.00	\$0.00
BIENES MUEBLES, INMUEBLES E INTANGIBLES	\$2,181,160.12	\$0.00	\$2,181,160.12	\$0.00	\$0.00	\$0.00	\$0.00	\$2,181,160.12	\$0.00	\$2,181,160.12	\$236,047.52	\$236,047.52	\$236,047.52	\$236,047.52
INVERSIONES FINANCIERAS Y OTRAS PROVISIONES	\$0.00	\$0.00	\$0.00	\$0.00	\$0.00	\$0.00	\$0.00	\$0.00	\$0.00	\$0.00	\$0.00	\$0.00	\$0.00	\$0.00
<b>Total:</b>	\$295,000,000.00	\$0.00	\$295,000,000.00	\$0.00	\$0.00	\$0.00	\$0.00	\$295,000,000.00	\$0.00	\$295,000,000.00	\$182,177,262.41	\$53,224,310.18	\$53,224,310.18	\$53,224,310.18

ELABORÓ	REVISÓ	AUTORIZÓ
L.C.P. MARTHA ELENA SÁNCHEZ CÁRDENAS	M.A.P.P. KATIA DEL CARMEN DE LA FUENTE CASTRO	DIP. JAIME HUMBERTO LASTRA BASTAR
SUBDIRECTORA DE FINANZAS	DIRECTORA DE ADMINISTRACIÓN Y FINANZAS	PRESIDENTE DE LA JUNTA DE COORDINACIÓN POLÍTICA

Bajo Protesta de decir la verdad declaramos que los Estados Financieros y sus Notas, son Razonablemente correctos y son responsabilidad del Emisor.



**HONORABLE CONGRESO DEL ESTADO DE TABASCO**  
**AUTOEVALUACION PRESUPUESTAL - FINANCIERA Primer TRIMESTRE 2023**

RESUMEN GENERAL POR TIPO DE GASTO DEL PRESUPUESTO DE EGRESOS DE PARTICIPACIONES, APORTACIONES, TRANSFERENCIAS, ASIGNACIONES, SUBSIDIOS Y OTRAS AYUDAS

del 01 ene. 2023 al 31 mar. 2023

Nivel	Primer Trimestre							Acumulado						
	Inicial en el Trimestre	Modificaciones en el Trimestre	Vigente en el Trimestre	Comprometido	Devengado	Ejercido	Pagado	Aprobado	Modificaciones	Vigente	Comprometido	Devengado	Ejercido	Pagado
<b>SERVICIOS PERSONALES</b>	\$158,409,945.08	\$0.00	\$158,409,945.08	\$0.00	\$0.00	\$0.00	\$0.00	\$158,399,945.08	\$10,000.00	\$158,409,945.08	\$158,409,945.08	\$29,456,992.85	\$29,456,992.85	\$29,456,992.85
Remuneraciones al personal de carácter permanente	\$52,518,093.13	\$0.00	\$52,518,093.13	\$0.00	\$0.00	\$0.00	\$0.00	\$52,678,985.17	-\$160,892.04	\$52,518,093.13	\$52,518,093.13	\$12,301,104.75	\$12,301,104.75	\$12,301,104.75
Remuneraciones al personal de carácter transitorio	\$19,400,000.00	\$0.00	\$19,400,000.00	\$0.00	\$0.00	\$0.00	\$0.00	\$19,400,000.00	\$0.00	\$19,400,000.00	\$19,400,000.00	\$4,946,782.43	\$4,946,782.43	\$4,946,782.43
Remuneraciones adicionales y especiales	\$20,656,752.43	\$0.00	\$20,656,752.43	\$0.00	\$0.00	\$0.00	\$0.00	\$20,711,437.19	-\$54,684.76	\$20,656,752.43	\$20,656,752.43	\$256,886.47	\$256,886.47	\$256,886.47
Seguridad Social	\$10,140,063.71	\$0.00	\$10,140,063.71	\$0.00	\$0.00	\$0.00	\$0.00	\$10,210,104.64	-\$70,040.93	\$10,140,063.71	\$10,140,063.71	\$1,534,028.66	\$1,534,028.66	\$1,534,028.66
Otras Prestaciones Sociales y Económicas	\$53,674,110.61	\$0.00	\$53,674,110.61	\$0.00	\$0.00	\$0.00	\$0.00	\$53,459,658.08	\$214,452.53	\$53,674,110.61	\$53,674,110.61	\$10,195,718.94	\$10,195,718.94	\$10,195,718.94
Pago de estímulos a servidores públicos	\$2,020,925.20	\$0.00	\$2,020,925.20	\$0.00	\$0.00	\$0.00	\$0.00	\$1,939,760.00	\$81,165.20	\$2,020,925.20	\$2,020,925.20	\$222,471.60	\$222,471.60	\$222,471.60
<b>MATERIALES Y SUMINISTROS</b>	\$21,365,835.97	\$0.00	\$21,365,835.97	\$0.00	\$0.00	\$0.00	\$0.00	\$21,416,696.99	-\$50,861.02	\$21,365,835.97	\$1,100,009.25	\$1,100,009.25	\$1,100,009.25	\$1,100,009.25
Materiales de Administración, Emisión de Documentos y Artículos de Oficina	\$7,991,889.09	\$0.00	\$7,991,889.09	\$0.00	\$0.00	\$0.00	\$0.00	\$7,991,889.09	\$0.00	\$7,991,889.09	\$417,101.54	\$417,101.54	\$417,101.54	\$417,101.54
Materiales de Mantenimiento	\$2,532,962.55	\$0.00	\$2,532,962.55	\$0.00	\$0.00	\$0.00	\$0.00	\$2,532,962.55	\$0.00	\$2,532,962.55	\$346,250.72	\$346,250.72	\$346,250.72	\$346,250.72
Materias Primas y Materiales de Producción y Comercialización	\$6,342.24	\$0.00	\$6,342.24	\$0.00	\$0.00	\$0.00	\$0.00	\$0.00	\$6,342.24	\$6,342.24	\$3,171.12	\$3,171.12	\$3,171.12	\$3,171.12
Materiales y Artículos de Construcción y de Reparación	\$4,443,533.60	\$0.00	\$4,443,533.60	\$0.00	\$0.00	\$0.00	\$0.00	\$4,443,533.60	\$0.00	\$4,443,533.60	\$122,678.39	\$122,678.39	\$122,678.39	\$122,678.39
Productos Químicos, Farmacéuticos y de Laboratorio	\$655,551.06	\$0.00	\$655,551.06	\$0.00	\$0.00	\$0.00	\$0.00	\$705,000.00	-\$49,448.94	\$655,551.06	\$1,917.42	\$1,917.42	\$1,917.42	\$1,917.42
Combustibles, Lubricantes y Aditivos	\$939,049.46	\$0.00	\$939,049.46	\$0.00	\$0.00	\$0.00	\$0.00	\$951,300.00	-\$12,250.54	\$939,049.46	\$120,000.00	\$120,000.00	\$120,000.00	\$120,000.00
Vestuario, blancos, prendas de protección y artículos deportivos	\$1,187,177.17	\$0.00	\$1,187,177.17	\$0.00	\$0.00	\$0.00	\$0.00	\$1,186,611.67	\$565.50	\$1,187,177.17	\$22,284.71	\$22,284.71	\$22,284.71	\$22,284.71
Herramientas, Refacciones y Accesorios Menores	\$3,609,330.80	\$0.00	\$3,609,330.80	\$0.00	\$0.00	\$0.00	\$0.00	\$3,605,400.08	\$3,930.72	\$3,609,330.80	\$66,605.35	\$66,605.35	\$66,605.35	\$66,605.35



**HONORABLE CONGRESO DEL ESTADO DE TABASCO**  
**AUTOEVALUACION PRESUPUESTAL - FINANCIERA Primer TRIMESTRE 2023**

RESUMEN GENERAL POR TIPO DE GASTO DEL PRESUPUESTO DE EGRESOS DE PARTICIPACIONES, APORTACIONES, TRANSFERENCIAS, ASIGNACIONES, SUBSIDIOS Y OTRAS AYUDAS

del 01 ene. 2023 al 31 mar. 2023

Nivel	Primer Trimestre							Acumulado						
	Inicial en el Trimestre	Modificaciones en el Trimestre	Vigente en el Trimestre	Comprometido	Devengado	Ejercido	Pagado	Aprobado	Modificaciones	Vigente	Comprometido	Devengado	Ejercido	Pagado
<b>SERVICIOS GENERALES</b>	\$112,923,058.83	\$0.00	\$112,923,058.83	\$0.00	\$0.00	\$0.00	\$0.00	\$112,882,197.81	\$40,861.02	\$112,923,058.83	\$22,431,260.56	\$22,431,260.56	\$22,431,260.56	\$22,431,260.56
Servicios Básicos	\$3,651,295.93	\$0.00	\$3,651,295.93	\$0.00	\$0.00	\$0.00	\$0.00	\$3,633,175.61	\$18,120.32	\$3,651,295.93	\$394,289.98	\$394,289.98	\$394,289.98	\$394,289.98
Servicios de Arrendamiento	\$4,341,732.79	\$0.00	\$4,341,732.79	\$0.00	\$0.00	\$0.00	\$0.00	\$4,341,732.79	\$0.00	\$4,341,732.79	\$605,389.86	\$605,389.86	\$605,389.86	\$605,389.86
Servicios Profesionales, Científicos, Técnicos y Otros Servicios	\$1,422,374.45	\$0.00	\$1,422,374.45	\$0.00	\$0.00	\$0.00	\$0.00	\$1,422,277.69	\$96.76	\$1,422,374.45	\$120,444.76	\$120,444.76	\$120,444.76	\$120,444.76
Servicios financieros, bancarios y Comerciales	\$1,419,554.64	\$0.00	\$1,419,554.64	\$0.00	\$0.00	\$0.00	\$0.00	\$1,327,108.08	\$92,446.56	\$1,419,554.64	\$202,534.60	\$202,534.60	\$202,534.60	\$202,534.60
Servicios de Instalación, Reparación, Mantenimiento y Conservación	\$2,680,594.61	\$0.00	\$2,680,594.61	\$0.00	\$0.00	\$0.00	\$0.00	\$2,813,165.23	-\$132,570.62	\$2,680,594.61	\$215,226.56	\$215,226.56	\$215,226.56	\$215,226.56
Servicios de Comunicación Social y Publicidad	\$1,045,747.12	\$0.00	\$1,045,747.12	\$0.00	\$0.00	\$0.00	\$0.00	\$985,427.12	\$60,320.00	\$1,045,747.12	\$234,320.00	\$234,320.00	\$234,320.00	\$234,320.00
Servicio de Traslado y Viáticos	\$448,774.00	\$0.00	\$448,774.00	\$0.00	\$0.00	\$0.00	\$0.00	\$448,726.00	\$48.00	\$448,774.00	\$144.00	\$144.00	\$144.00	\$144.00
Servicios Oficiales	\$767,185.29	\$0.00	\$767,185.29	\$0.00	\$0.00	\$0.00	\$0.00	\$767,185.29	\$0.00	\$767,185.29	\$15,665.80	\$15,665.80	\$15,665.80	\$15,665.80
Otros Servicios Generales	\$97,145,800.00	\$0.00	\$97,145,800.00	\$0.00	\$0.00	\$0.00	\$0.00	\$97,143,400.00	\$2,400.00	\$97,145,800.00	\$20,643,245.00	\$20,643,245.00	\$20,643,245.00	\$20,643,245.00
<b>TRANSFERENCIAS, ASIGNACIONES, SUBSIDIOS Y OTRAS AYUDAS</b>	\$120,000.00	\$0.00	\$120,000.00	\$0.00	\$0.00	\$0.00	\$0.00	\$120,000.00	\$0.00	\$120,000.00	\$0.00	\$0.00	\$0.00	\$0.00
Ayudas Sociales	\$120,000.00	\$0.00	\$120,000.00	\$0.00	\$0.00	\$0.00	\$0.00	\$120,000.00	\$0.00	\$120,000.00	\$0.00	\$0.00	\$0.00	\$0.00
<b>BIENES MUEBLES, INMUEBLES E INTANGIBLES</b>	\$2,181,160.12	\$0.00	\$2,181,160.12	\$0.00	\$0.00	\$0.00	\$0.00	\$2,181,160.12	\$0.00	\$2,181,160.12	\$236,047.52	\$236,047.52	\$236,047.52	\$236,047.52
Mobiliario y Equipo de Administración	\$760,790.79	\$0.00	\$760,790.79	\$0.00	\$0.00	\$0.00	\$0.00	\$760,790.79	\$0.00	\$760,790.79	\$86,522.40	\$86,522.40	\$86,522.40	\$86,522.40
Mobiliario y Equipo Educativo Recreativo	\$240,000.00	\$0.00	\$240,000.00	\$0.00	\$0.00	\$0.00	\$0.00	\$240,000.00	\$0.00	\$240,000.00	\$149,525.12	\$149,525.12	\$149,525.12	\$149,525.12
Maquinaria otros Equipos y Herramientas	\$1,180,369.33	\$0.00	\$1,180,369.33	\$0.00	\$0.00	\$0.00	\$0.00	\$1,180,369.33	\$0.00	\$1,180,369.33	\$0.00	\$0.00	\$0.00	\$0.00
Activos Intangibles	\$0.00	\$0.00	\$0.00	\$0.00	\$0.00	\$0.00	\$0.00	\$0.00	\$0.00	\$0.00	\$0.00	\$0.00	\$0.00	\$0.00





**HONORABLE CONGRESO DEL ESTADO DE TABASCO**  
**AUTOEVALUACION PRESUPUESTAL - FINANCIERA Primer TRIMESTRE 2023**

RESUMEN GENERAL POR TIPO DE GASTO DEL PRESUPUESTO DE EGRESOS DE PARTICIPACIONES, APORTACIONES, TRANSFERENCIAS, ASIGNACIONES, SUBSIDIOS Y OTRAS AYUDAS

del 01 ene. 2023 al 31 mar. 2023

Nivel	Primer Trimestre							Acumulado						
	Inicial en el Trimestre	Modificaciones en el Trimestre	Vigente en el Trimestre	Comprometido	Devengado	Ejercido	Pagado	Aprobado	Modificaciones	Vigente	Comprometido	Devengado	Ejercido	Pagado
<b>INVERSIONES FINANCIERAS Y OTRAS PROVISIONES</b>	\$0.00	\$0.00	\$0.00	\$0.00	\$0.00	\$0.00	\$0.00	\$0.00	\$0.00	\$0.00	\$0.00	\$0.00	\$0.00	\$0.00
Provisiones para contingencias y otras erogaciones	\$0.00	\$0.00	\$0.00	\$0.00	\$0.00	\$0.00	\$0.00	\$0.00	\$0.00	\$0.00	\$0.00	\$0.00	\$0.00	\$0.00
<b>Total:</b>	\$295,000,000.00	\$0.00	\$295,000,000.00	\$0.00	\$0.00	\$0.00	\$0.00	\$295,000,000.00	\$0.00	\$295,000,000.00	\$182,177,262.41	\$53,224,310.18	\$53,224,310.18	\$53,224,310.18

ELABORÓ	REVISÓ	AUTORIZÓ
L.C.P. MARTHA ELENA SÁNCHEZ CÁRDENAS	M.A.P.P. KATIA DEL CARMEN DE LA FUENTE CASTRO	DIP. JAIME HUMBERTO LASTRA BASTAR
SUBDIRECTORA DE FINANZAS	DIRECTORA DE ADMINISTRACIÓN Y FINANZAS	PRESIDENTE DE LA JUNTA DE COORDINACIÓN POLÍTICA

Bajo Protesta de decir la verdad declaramos que los Estados Financieros y sus Notas, son Razonablemente correctos y son responsabilidad del Emisor.

**FORMATOS DE INFORME DE AUTOEVALUACIÓN  
PRESUPUESTAL-FINANCIERA TRIMESTRAL  
PODER LEGISLATIVO DEL ESTADO DE TABASCO**

**AUTOEVALUACIÓN PRESUPUESTAL - FINANCIERA DEL PRIMER TRIMESTRE DE 2023**

**ÓRGANO SUPERIOR DE FISCALIZACIÓN DEL ESTADO DE TABASCO**

EN CUMPLIMIENTO A LOS ARTÍCULOS 41, CUARTO PÁRRAFO DE LA CONSTITUCIÓN POLÍTICA DEL ESTADO DE TABASCO; 2, FRACCIÓN XVII, 8, PÁRRAFO CUARTO, 10, 14 FRACCIÓN II DE LA LEY DE FISCALIZACIÓN SUPERIOR DEL ESTADO; PRESENTAMOS LA PRIMERA AUTOEVALUACIÓN TRIMESTRAL DEL 2023 Y MANIFESTAMOS BAJO PROTESTA DE DECIR VERDAD, QUE LAS CIFRAS PRESUPUESTALES Y FINANCIERAS, ASÍ COMO LOS AVANCES FÍSICOS-FINANCIEROS DE LAS ACCIONES, CONTENIDAS EN ESTE DOCUMENTO DE AUTOEVALUACIÓN DEL ÓRGANO SUPERIOR DE FISCALIZACIÓN, CORRESPONDEN A LOS REGISTROS CONTABLES Y PRESUPUESTALES DE LOS RECURSOS AUTORIZADOS AL 31 DE MARZO DE 2023; NO EXISTIENDO OMISIÓN DE REGISTRO DE DOCUMENTO ALGUNO, POR LO CUAL ASUMIMOS LA RESPONSABILIDAD DE SU CONTENIDO.

**NOMBRE, CARGO Y FIRMA DE SERVIDORES PÚBLICOS PARTICIPANTES:**

  
L.A. MARIA JESÚS DE LA CRUZ VIDAL  
JEFA DEL DEPTO. DE RECURSOS FINANCIEROS

  
L.C.P. Y MTRA. EN AUD. JOSEFINA RIVERA VIRGILIO  
DIRECTORA DE ADMINISTRACION Y FINANZAS

  
C.P.C. Y M.A. ALEJANDRO ÁLVAREZ GONZÁLEZ  
FISCAL SUPERIOR DEL ESTADO

Se firma por designación en atención al memorándum número HCE/OSFE/DAF/082/2023, de fecha 17 de febrero de 2023

**AUTOEVALUACIÓN PRESUPUESTAL - FINANCIERA DEL PRIMER TRIMESTRE DE 2023**

ESTADO DE FLUJOS DE EFECTIVO AL 31 DE MARZO DE 2023						
ÓRGANO SUPERIOR DE FISCALIZACIÓN DEL ESTADO DE TABASCO						
DEL 1 DE ENERO AL 31 DE MARZO DEL 2023						
CONCEPTO	ACUMULADO AL 1 DE ENERO DEL 2023	MOVIMIENTOS			ENERO-MARZO	ACUMULADO AL 31 DE MARZO DEL 2023
		ENERO	FEBRERO	MARZO		
<b>FLUJOS DE EFECTIVO DE LAS ACTIVIDADES DE OPERACIÓN</b>						
<b>SALDO INICIAL</b>	\$ 1,589,940.00	\$ -	\$ -	\$ -	\$ -	\$ 1,589,940.00
<b>Origen</b>		\$ 7,827,615.37	\$ 7,150,540.42	\$ 7,684,967.83	\$ 22,663,123.62	\$ 22,663,123.62
<b>Transferencias, Asignaciones, Subsidios Y Otras Ayuda</b>		\$ 7,827,251.37	\$ 7,149,763.32	\$ 7,684,142.77	\$ 22,661,157.46	\$ 22,661,157.46
Transferencias Internas Y Asignaciones Al Sector Público		\$ -	\$ -	\$ -	\$ -	\$ -
Transferencias, Asignaciones, Subsidios y Subvenciones		\$ 7,825,099.00	\$ 7,146,871.00	\$ 7,500,799.00	\$ 22,472,769.00	\$ 22,472,769.00
Avudas Sociales						\$ -
Pensiones y jubilaciones						\$ -
Aprovechamientos			\$ -	\$ 180,120.00	\$ 180,120.00	\$ 180,120.00
Productos		\$ 2,152.37	\$ 2,892.32	\$ 3,223.77	\$ 8,268.46	\$ 8,268.46
<b>Otros ingresos y beneficios</b>						\$ -
<b>Ingresos Financieros</b>						\$ -
Intereses Ganados De Valores, Créditos, Bonos Y Otros					\$ -	\$ -
Otros ingresos y beneficios varios					\$ -	\$ -
<b>Otros Ingresos Y Beneficios Varios</b>		\$ 364.00	\$ 777.10	\$ 825.06	\$ 1,966.16	\$ 1,966.16
Bonificaciones y Descuentos Obtenidos		\$ -	\$ -		\$ -	\$ -
Otros Ingresos y Beneficios Varios		\$ 364.00	\$ 777.10	\$ 825.06	\$ 1,966.16	\$ 1,966.16
<b>Aplicación</b>		\$ 6,824,336.58	\$ 6,624,952.61	\$ 7,006,107.55	\$ 20,455,396.74	\$ 20,455,396.74
<b>Servicios Personales</b>		\$ 5,868,787.57	\$ 5,636,247.13	\$ 5,691,362.33	\$ 17,196,397.03	\$ 17,196,397.03
Servicios personales		\$ 5,868,787.57	\$ 5,636,247.13	\$ 5,691,362.33	\$ 17,196,397.03	\$ 17,196,397.03
Remuneraciones al personal de caracter permanente		\$ 937,976.20	\$ 938,928.28	\$ 964,271.52	\$ 2,841,176.00	\$ 2,841,176.00
Remuneraciones al personal de caracter transitorio		\$ 1,461,840.22	\$ 1,439,855.63	\$ 1,379,427.85	\$ 4,281,123.70	\$ 4,281,123.70
Remuneraciones adicionales y especiales		\$ 736,739.60	\$ 738,962.76	\$ 759,396.05	\$ 2,235,098.41	\$ 2,235,098.41
Seguridad social		\$ 255,223.38	\$ 256,191.41	\$ 262,287.29	\$ 773,702.08	\$ 773,702.08
Otras prestaciones sociales y económicas		\$ 2,253,265.09	\$ 2,068,521.55	\$ 2,120,181.50	\$ 6,441,968.14	\$ 6,441,968.14
Previsiones				\$ -	\$ -	\$ -
Pago de estímulos a servidores públicos		\$ 223,743.08	\$ 193,787.50	\$ 205,798.12	\$ 623,328.70	\$ 623,328.70
Impuestos sobre nóminas y otros que se deriven de una relación laboral		\$ -	\$ -		\$ -	\$ -

**AUTOEVALUACIÓN PRESUPUESTAL - FINANCIERA DEL PRIMER TRIMESTRE DE 2023**

ESTADO DE FLUJOS DE EFECTIVO AL 31 DE MARZO DE 2023						
ÓRGANO SUPERIOR DE FISCALIZACIÓN DEL ESTADO DE TABASCO						
DEL 1 DE ENERO AL 31 DE MARZO DEL 2023						
CONCEPTO	ACUMULADO AL 1 DE ENERO DEL 2023	MOVIMIENTOS			ENERO-MARZO	ACUMULADO AL 31 DE MARZO DEL 2023
		ENERO	FEBRERO	MARZO		
<b>Materiales Y Suministros</b>		\$ 71,081.57	\$ 334,012.05	\$ 636,020.19	\$ 1,041,113.81	\$ 1,041,113.81
Materiales de administración, emisión de documentos y artículos oficiales		\$ 17,736.06	\$ 182,307.93	\$ 135,143.91	\$ 335,187.90	\$ 335,187.90
Alimentos y utensilios		\$ 3,707.00	\$ 4,433.66	\$ 113,877.62	\$ 122,018.28	\$ 122,018.28
Materias primas y materiales de producción y comercialización		\$ -	\$ -	\$ -	\$ -	\$ -
Materiales y artículos de construcción y de reparación		\$ 643.80	\$ 57,131.92	\$ 114,736.52	\$ 172,512.24	\$ 172,512.24
Productos químicos, farmacéuticos y de laboratorio		\$ -	\$ 4,071.60	\$ 696.00	\$ 4,767.60	\$ 4,767.60
Combustibles, lubricantes y aditivos		\$ 180.96	\$ 34,104.35	\$ 180,552.16	\$ 214,837.47	\$ 214,837.47
Vestuario, blancos, prendas de protección y artículos deportivos		\$ 639.92	\$ -	\$ 1,276.00	\$ 1,915.92	\$ 1,915.92
Materiales y suministros para seguridad		\$ -	\$ -		\$ -	\$ -
Herramientas refacciones y accesorios menores		\$ 48,173.83	\$ 51,962.59	\$ 89,737.98	\$ 189,874.40	\$ 189,874.40
<b>Servicios Generales</b>		\$ 884,467.44	\$ 654,693.43	\$ 678,725.03	\$ 2,217,885.90	\$ 2,217,885.90
Servicios básicos		\$ 72,039.83	\$ 102,399.13	\$ 80,649.04	\$ 255,088.00	\$ 255,088.00
Servicios de arrendamiento		\$ 324,276.58	\$ 324,276.58	\$ 354,268.38	\$ 1,002,821.54	\$ 1,002,821.54
Servicios profesionales, científicos y técnicos y otros servicios		\$ -	\$ 24,940.00	\$ -	\$ 24,940.00	\$ 24,940.00
Servicios financieros, bancarios y comerciales		\$ 919.88	\$ 359.60	\$ 526.64	\$ 1,806.12	\$ 1,806.12
Servicios de instalación, reparación, mantenimiento y conservación		\$ -	\$ -	\$ 24,425.76	\$ 24,425.76	\$ 24,425.76
Servicios de comunicación social y publicidad		\$ -	\$ -	\$ -	\$ -	\$ -
Servicios de traslado y viáticos		\$ 65,966.15	\$ 19,932.02	\$ 102,675.21	\$ 188,573.38	\$ 188,573.38
Servicios oficiales		\$ 464.00	\$ -	\$ -	\$ 464.00	\$ 464.00
Otros servicios generales		\$ 420,801.00	\$ 182,786.10	\$ 116,180.00	\$ 719,767.10	\$ 719,767.10
<b>Transferencias, Asignaciones, Subsidios y Otras Ayudas</b>		\$ -	\$ -	\$ -	\$ -	\$ -
Transferencias Internas y Asignaciones al Sector Público		\$ -	\$ -	\$ -	\$ -	\$ -
Asignaciones al sector público		\$ -	\$ -	\$ -	\$ -	\$ -
Transferencias internas al sector público		\$ -	\$ -	\$ -	\$ -	\$ -

**AUTOEVALUACIÓN PRESUPUESTAL - FINANCIERA DEL PRIMER TRIMESTRE DE 2023**

ESTADO DE FLUJOS DE EFECTIVO AL 31 DE MARZO DE 2023 ÓRGANO SUPERIOR DE FISCALIZACIÓN DEL ESTADO DE TABASCO DEL 1 DE ENERO AL 31 DE MARZO DEL 2023						
CONCEPTO	ACUMULADO AL 1 DE ENERO DEL 2023	MOVIMIENTOS			ENERO-MARZO	ACUMULADO AL 31 DE MARZO DEL 2023
		ENERO	FEBRERO	MARZO		
<b>Subsidios y Subvenciones</b>		\$ -		\$ -	\$ -	\$ -
Subsidios		\$ -			\$ -	\$ -
<b>Participaciones y Aportaciones</b>						\$ -
Aportaciones						
Convenios						
Otras aplicaciones de operación			\$ -	\$ -	\$ -	\$ -
<b>FLUJOS NETOS DE EFECTIVO DE LAS ACTIVIDADES DE OPERACIÓN</b>		\$ 1,003,278.79	\$ 525,587.81	\$ 678,860.28	\$ 2,207,726.88	\$ 2,207,726.88
<b>Origen</b>		\$ -	\$ -	\$ -	\$ -	\$ -
Bienes Inmuebles y Muebles		\$ -	\$ -	\$ -	\$ -	\$ -
Construcciones en Proceso (Obra Pública)		\$ -	\$ -	\$ -	\$ -	\$ -
Otras Aplicaciones de Inversión		\$ -	\$ -	\$ -	\$ -	\$ -
<b>Aplicación</b>		\$ -	\$ -	\$ 19,960.58	\$ 19,960.58	\$ 19,960.58
Bienes Inmuebles y Muebles		\$ -	\$ -	\$ 19,960.58	\$ 19,960.58	\$ 19,960.58
Construcciones en Proceso (Obra Pública)		\$ -	\$ -		\$ -	\$ -
Otras Aplicaciones de Inversión		\$ -	\$ -	\$ -	\$ -	\$ -
<b>FLUJOS NETOS DE EFECTIVO DE LAS ACTIVIDADES DE INVERSIÓN</b>		\$ -	\$ -	-\$ 19,960.58	-\$ 19,960.58	-\$ 19,960.58
<b>FLUJOS DE EFECTIVO DE LAS ACTIVIDADES DE FINANCIAMIENTO</b>						
<b>Origen</b>		\$ 1,003,689.55	\$ 227,803.40	\$ 28,634.67	\$ 1,260,127.62	\$ 1,260,127.62
Endeudamiento neto					\$ -	
Interno					\$ -	
Externo					\$ -	\$ -
Otros Origenes de Financiamiento		\$ 1,003,689.55	\$ 227,803.40	\$ 28,634.67	\$ 1,260,127.62	\$ 1,260,127.62

**AUTOEVALUACIÓN PRESUPUESTAL - FINANCIERA DEL PRIMER TRIMESTRE DE 2023**

<b>ESTADO DE FLUJOS DE EFECTIVO AL 31 DE MARZO DE 2023</b>						
<b>ÓRGANO SUPERIOR DE FISCALIZACIÓN DEL ESTADO DE TABASCO</b>						
<b>DEL 1 DE ENERO AL 31 DE MARZO DEL 2023</b>						
CONCEPTO	ACUMULADO AL 1 DE ENERO DEL 2023	MOVIMIENTOS			ENERO-MARZO	ACUMULADO AL 31 DE MARZO DEL 2023
		ENERO	FEBRERO	MARZO		
<b>Aplicación</b>		\$ 16,348.24	\$ 238,879.60	\$ 358,582.72	613,810.56	613,810.56
Servicio de la deuda					\$ -	-
Interna					\$ -	-
Externa				\$ -	\$ -	-
Otras aplicaciones de Financiamiento		\$ 16,348.24	\$ 238,879.60	\$ 358,582.72	\$ 613,810.56	\$ 613,810.56
<b>FLUJOS NETOS DE EFECTIVO DE LAS ACTIVIDADES DE FINANCIAMIENTO</b>		\$ 987,341.31	-\$ 11,076.20	-\$ 329,948.05	\$ 646,317.06	\$ 646,317.06
<b>Incremento/Disminución Neta en el Efectivo y Equivalentes al Efectivo</b>		\$ 1,990,620.10	\$ 514,511.61	\$ 328,951.65	\$ 2,834,083.36	\$ 2,834,083.36
Efectivo y Equivalentes al Efectivo al Inicio del Ejercicio	\$ 1,589,940.00	\$ 1,589,940.00	\$ 3,580,560.10	\$ 4,095,071.71	\$ 9,265,571.81	\$ 1,589,940.00
Efectivo y Equivalentes al Efectivo al Final del Ejercicio	\$ 1,589,940.00	\$ 3,580,560.10	\$ 4,095,071.71	\$ 4,424,023.36	\$ 2,834,083.36	\$ 4,424,023.36

"Bajo protesta de decir verdad declaramos que los Estados Financieros y sus Notas, son razonablemente correctos y son responsabilidad del emisor"

Elaboró

\_\_\_\_\_  
L.A. MARÍA JESÚS DE LA CRUZ VIDAL  
JEFA DEL DEPTO. DE RECURSOS FINANCIEROS

Revisó

\_\_\_\_\_  
L.C.P. Y M. EN AUD. JOSEFINA RIVERA VIRGILIO  
DIRECTORA DE ADMINISTRACIÓN Y FINANZAS

Aprobó

\_\_\_\_\_  
C.P.C. Y M. EN AUD. ALEJANDRO ÁLVAREZ GONZÁLEZ  
FISCAL SUPERIOR DEL ESTADO

\*Este Estado debe contener sus notas respectivas

Se firma por designación en atención al memorándum número HCE/OSFE/DAF/082/2023, de fecha 17 de febrero de 2023

**AUTOEVALUACION PRESUPUESTAL - FINANCIERA DEL PRIMER TRIMESTRE DE 2023**



<b>ESTADO DE SITUACIÓN FINANCIERA AL 31 DE MARZO DE 2023</b>							
<b>ENTE PÚBLICO: Órgano Superior de Fiscalización del Estado de Tabasco</b>							
<b>AL 31 DE MARZO DE 2023</b>							
	2023	2022	%		2023	2022	%
<b>ACTIVO</b>				<b>PASIVO</b>			
<b>Activo circulante</b>				<b>Pasivo Circulante</b>			
<b>Efectivo y equivalentes de efectivo</b>				<b>Cuentas por pagar a corto plazo</b>			
Efectivo	\$ -	\$ -	0.00%	Remuneraciones por pagar a corto plazo	\$ 1,585,596.75	\$ 1,589,940.00	9.70%
Bancos/Tesorería	\$ 4,424,023.36	\$ 1,589,940.00	27.06%	Proveedores por pagar a corto plazo	\$ 64,539.83	\$ -	0.39%
Depósitos en fondos de terceros en garantía y/o administración			0.00%	Intereses, comisiones y otros gastos de la deuda pública por pagar a corto plazo			0.00%
<b>Total efectivo y equivalentes de efectivo</b>	<b>\$ 4,424,023.36</b>	<b>\$ 1,589,940.00</b>	<b>27.06%</b>	Retenciones y contribuciones por pagar a corto plazo	\$ 511,244.13	\$ -	3.13%
Derechos a recibir Efectivo o equivalentes	\$ 248,096.42	\$ -	1.52%	Devoluciones de la Ley de Ingresos por pagar a	\$ -	\$ -	0.00%
Inversiones financieras de corto plazo	\$ -	\$ -	0.00%	Otras cuentas por pagar a corto plazo			0.00%
Cuentas por cobrar a corto plazo	\$ -	\$ -	0.00%	<b>Total de cuentas por pagar a corto plazo</b>	<b>\$ 2,161,380.71</b>	<b>\$ 1,589,940.00</b>	<b>13.22%</b>
Otros derechos a recibir a corto plazo	\$ -	\$ -	0.00%				0.00%
<b>Total de derechos a recibir Efectivo o equivalentes</b>	<b>\$ 248,096.42</b>	<b>\$ -</b>	<b>1.52%</b>	<b>Total de Documentos por pagar a corto plazo</b>			<b>0.00%</b>
<b>Almacén</b>			<b>0.00%</b>	<b>Total de Títulos y valores a corto plazo</b>	<b>\$ -</b>	<b>\$ -</b>	<b>0.00%</b>
Almacén de materiales y suministros de consumo	\$ 1,548,657.50	\$ 1,871,630.27	9.47%				0.00%
<b>Total de almacén</b>	<b>\$ 1,548,657.50</b>	<b>\$ 1,871,630.27</b>	<b>9.47%</b>	<b>Pasivos diferidos a corto plazo</b>			<b>0.00%</b>
<b>Total de Activo Circulante</b>	<b>\$ 6,220,777.28</b>	<b>\$ 3,461,570.27</b>	<b>38.06%</b>	Fondos en administración a corto plazo			0.00%
<b>Activo no circulante</b>			<b>0.00%</b>	Fondos contingentes a corto plazo			0.00%
Inversiones financieras a largo plazo			0.00%	Fondos de fideicomisos, mandatos y contratos análogos a corto plazo			0.00%
Inversiones a largo plazo			0.00%	Otros fondos en garantía y/o administración a corto plazo			0.00%
Títulos y valores a largo plazo			0.00%	Valores y bienes en garantía a corto plazo			0.00%
Terrenos	\$ -	\$ -	0.00%	<b>Total de Fondos y bienes de terceros en garantía y/o administración a corto plazo</b>	<b>\$ -</b>	<b>\$ -</b>	<b>0.00%</b>
<b>Bienes muebles</b>			<b>0.00%</b>	<b>Total de Otros pasivos a corto plazo</b>			<b>0.00%</b>
Mobiliario y equipo de administración	\$ 18,189,969.28	\$ 18,189,969.28	111.28%	<b>Total de Pasivo Circulante</b>	<b>\$ 2,161,380.71</b>	<b>\$ 1,589,940.00</b>	<b>13.22%</b>
Mobiliario y equipo educacional y recreativo	\$ 888,579.34	\$ 868,618.76	5.44%				0.00%
Equipo e instrumental médico y de laboratorio			0.00%	Documentos comerciales por pagar a corto plazo			0.00%
Equipo de transporte	\$ 11,276,548.62	\$ 11,276,548.62	68.99%	Documentos con contratistas por obras públicas por pagar a largo plazo			0.00%
Maquinaria, otros equipos y herramientas	\$ 521,422.73	\$ 521,422.73	3.19%	Otros documentos por pagar a largo plazo			0.00%
Activos biológicos			0.00%	<b>Total de Documentos por pagar</b>			<b>0.00%</b>
<b>Total de bienes muebles</b>	<b>\$ 30,876,519.97</b>	<b>\$ 30,856,559.39</b>	<b>188.89%</b>	Títulos y valores de la deuda pública interna a largo plazo			0.00%
<b>Activos intangibles</b>			<b>0.00%</b>	Préstamos de la deuda pública interna por pagar a largo plazo			0.00%
Software	\$ 1.00	\$ 1.00	0.00%	Préstamos de la deuda pública externa por pagar a largo plazo			0.00%
			0.00%	Arrendamiento financiero por pagar a largo plazo			0.00%
			0.00%	<b>Total de Deuda pública a largo plazo</b>			<b>0.00%</b>



**AUTOEVALUACION PRESUPUESTAL - FINANCIERA DEL PRIMER TRIMESTRE DE 2023**



ESTADO DE SITUACIÓN FINANCIERA AL 31 DE MARZO DE 2023							
ENTE PÚBLICO: Órgano Superior de Fiscalización del Estado de Tabasco							
AL 31 DE MARZO DE 2023							
	2023	2022	%		2023	2022	%
Licencias	\$ 1,999,478.90	\$ 1,999,478.90	12.23%	Intereses cobrados por adelantado a largo plazo			0.00%
<i>Total de activos intangibles</i>	\$ 1,999,478.90	\$ 1,999,478.90	12.23%	<i>Total de Pasivos diferidos a largo plazo</i>			0.00%
			0.00%				0.00%
<b>Depreciación, deterioro y amortización acumulado de bienes</b>			0.00%	<b>Fondos y bienes de terceros en administración y/o en garantía a largo plazo</b>			0.00%
Depreciación acumulada de bienes muebles	\$ 22,750,518.73	\$ 22,750,518.73	139.18%	Fondos contingentes a largo plazo			0.00%
<i>Total de Depreciación, deterioro y amortización acumulado de bienes</i>	\$ 22,750,518.73	\$ 22,750,518.73	139.18%	Valores y bienes en garantía a largo plazo			0.00%
<b>Estimación por pérdida o deterioro de activos no circulantes</b>			0.00%				0.00%
Estimaciones por pérdida de cuentas incobrables de documentos por cobrar a largo plazo	\$ -	\$ -	0.00%	<b>TOTAL PASIVO</b>	\$ 2,161,380.71	\$ 1,589,940.00	13.22%
Estimaciones por pérdida de cuentas incobrables de ingresos por cobrar a largo plazo	\$ -	\$ -	0.00%	<b>HACIENDA PÚBLICA/PATRIMONIO</b>			0.00%
<b>Otros activos no circulantes</b>			0.00%				0.00%
Bienes en concesión	\$ -	\$ -	0.00%	Hacienda pública/Patrimonio generado	\$ 14,184,877.71	\$ 11,977,150.83	86.78%
Bienes en arrendamiento financiero	\$ -	\$ -	0.00%	Resultado del ejercicio: ahorro/desahorro	\$ 2,207,726.88	\$ -2,858,975.75	13.51%
Bienes en comodato	\$ -	\$ -	0.00%	Resultado de ejercicios anteriores	\$ 11,977,150.83	\$ 14,836,126.58	73.27%
<i>Total de Otros activos no circulantes</i>	\$ -	\$ -	0.00%	Revalúos			0.00%
			0.00%	Revalúo de Bienes inmuebles			0.00%
<i>Total de Activo No Circulante</i>	\$ 10,125,481.14	\$ 10,105,520.56	61.94%	Revalúo de Bienes muebles			0.00%
			0.00%	Revalúo de Bienes intangibles			0.00%
<b>TOTAL ACTIVO</b>	\$ 16,346,258.42	\$ 13,567,090.83	100.00%	Otros revalúos			0.00%
				<b>HACIENDA PÚBLICA/PATRIMONIO TOTAL</b>	\$ 14,184,877.71	\$ 11,977,150.83	86.78%
							0.00%
				<b>TOTAL PASIVO Y PATRIMONIO/HACIENDA PÚBLICA</b>	\$ 16,346,258.42	\$ 13,567,090.83	100.00%

**CUENTAS DE ORDEN PRESUPUESTALES**

<i>Ley de Ingresos Estimada</i>	\$99,600,000.00
<i>Modificaciones a la Ley de Ingresos</i>	\$190,354.62
<i>Ley de Ingresos Devengada</i>	\$22,663,123.62
<i>Ley de Ingresos Recaudada</i>	\$22,483,003.62
<i>Presupuestos de Egresos Aprobado</i>	\$99,600,000.00
<i>Presupuestos de Egresos Modificado</i>	\$190,354.62
<i>Presupuestos de Egresos Pagado</i>	\$19,952,072.15

\*Bajo protesta de decir verdad declaramos que los Estados Financieros y sus Notas, son razonablemente correctos y son responsabilidad del emisor\*

Elaboró

Revisó

Aprobó

L.A. MARÍA JESÚS DE LA CRUZ VIDAL  
JEFA DEL DEPTO. DE RECURSOS FINANCIEROS

L.C.P. Y M. EN AUD. JOSEFINA RIVERA VIRGILIO  
DIRECTORA DE ADMINISTRACIÓN Y FINANZAS

C.P.C. Y M. EN AUD. ALEJANDRO ÁLVAREZ GONZÁLEZ  
FISCAL SUPERIOR DEL ESTADO

\*Este Estado debe contener sus notas respectivas

Se firma por designación en atención al memorándum número HCE/OSFE/DAF/082/2023, de fecha 17 de febrero de 2023

AUTOEVALUACIÓN PRESUPUESTAL - FINANCIERA DEL PRIMER TRIMESTRE DE 2023



ESTADO DE ACTIVIDADES						
ENTE PÚBLICO: Órgano Superior de Fiscalización del Estado de Tabasco						
DEL 1 DE ENERO AL 31 DE MARZO 2023						
	ACUMULADO AL 1 DE ENERO DEL 2023	MOVIMIENTOS			ENERO-MARZO	ACUMULADO AL 31 DE MARZO DEL 2023
		ENERO	FEBRERO	MARZO		
<b>INGRESOS</b>						
<b>INGRESOS Y OTROS BENEFICIOS</b>						
Participaciones, Asignaciones, Transferencias, Asignaciones, Subsidios y Otras Ayudas	\$ -	\$ 7,825,099.00	\$ 7,146,871.00	\$ 7,500,799.00	\$ 22,472,769.00	\$ 22,472,769.00
Transferencias, Asignaciones, Subsidios y Otras ayudas	\$ -	\$ -	\$ -	\$ -	\$ -	\$ -
Transferencias Internas y Asignaciones al Sector Público	\$ -	\$ 7,825,099.00	\$ 7,146,871.00	\$ 7,500,799.00	\$ 22,472,769.00	\$ 22,472,769.00
Productos de tipo corriente	\$ -	\$ 2,152.37	\$ 2,892.32	\$ 3,223.77	\$ 8,268.46	\$ 8,268.46
Aprovechamientos	\$ -	\$ -	\$ -	\$ 180,120.00	\$ 180,120.00	\$ 180,120.00
Subsidios y subvenciones	\$ -	\$ -	\$ -	\$ -	\$ -	\$ -
Pensiones y jubilaciones	\$ -	\$ -	\$ -	\$ -	\$ -	\$ -
Transferencias a fideicomisos, mandatos y análogos	\$ -	\$ -	\$ -	\$ -	\$ -	\$ -
Total de transferencias, asignaciones subsidios y otras ayudas	\$ -	\$ 7,827,251.37	\$ 7,149,763.32	\$ 7,684,142.77	\$ 22,661,157.46	\$ 22,661,157.46
Otros Ingresos y Beneficios	\$ -	\$ -	\$ -	\$ -	\$ -	\$ -
Ingresos Financieros	\$ -	\$ -	\$ -	\$ -	\$ -	\$ -
Intereses Ganados de Valores, Créditos, Bonos y Otros	\$ -	\$ 364.00	\$ 777.10	\$ 825.06	\$ 1,966.16	\$ 1,966.16
Otros Ingresos Financieros	\$ -	\$ 364.00	\$ 777.10	\$ 825.06	\$ 1,966.16	\$ 1,966.16
Total de ingresos financieros	\$ -	\$ 364.00	\$ 777.10	\$ 825.06	\$ 1,966.16	\$ 1,966.16
Total de otros ingresos y beneficios varios	\$ -	\$ -	\$ -	\$ -	\$ -	\$ -
<b>TOTAL DE INGRESOS Y OTROS BENEFICIOS</b>	\$ -	\$ 7,827,615.37	\$ 7,150,540.42	\$ 7,684,967.83	\$ 22,663,123.62	\$ 22,663,123.62
<b>GASTOS Y OTRAS PÉRDIDAS</b>						
Gastos de Funcionamiento	\$ -	\$ 6,824,336.58	\$ 6,624,952.61	\$ 7,006,107.55	\$ 20,455,396.74	\$ 20,455,396.74
Servicios personales	\$ -	\$ 5,868,787.57	\$ 5,636,247.13	\$ 5,691,362.33	\$ 17,196,397.03	\$ 17,196,397.03
Remuneraciones al personal de carácter permanente	\$ -	\$ 937,976.20	\$ 938,928.28	\$ 964,271.52	\$ 2,841,176.00	\$ 2,841,176.00
Remuneraciones al personal de carácter transitorio	\$ -	\$ 1,461,840.22	\$ 1,439,855.63	\$ 1,379,427.85	\$ 4,281,123.70	\$ 4,281,123.70
Remuneraciones adicionales y especiales	\$ -	\$ 736,739.60	\$ 738,962.76	\$ 759,396.05	\$ 2,235,098.41	\$ 2,235,098.41
Seguridad social	\$ -	\$ 255,223.38	\$ 256,191.41	\$ 262,287.29	\$ 773,702.08	\$ 773,702.08
Otras prestaciones sociales y económicas	\$ -	\$ 2,253,265.09	\$ 2,068,521.55	\$ 2,120,181.50	\$ 6,441,968.14	\$ 6,441,968.14
Previsiones	\$ -	\$ -	\$ -	\$ -	\$ -	\$ -
Pago de estímulos a servidores públicos	\$ -	\$ 223,743.08	\$ 193,787.50	\$ 205,798.12	\$ 623,328.70	\$ 623,328.70
Impuestos sobre nóminas y otros que se deriven de una relación laboral	\$ -	\$ -	\$ -	\$ -	\$ -	\$ -
Total de servicios personales	\$ -	\$ 5,868,787.57	\$ 5,636,247.13	\$ 5,691,362.33	\$ 17,196,397.03	\$ 17,196,397.03
Materiales y suministros	\$ -	\$ 71,081.57	\$ 334,012.05	\$ 636,020.19	\$ 1,041,113.81	\$ 1,041,113.81
Materiales de administración, emisión de documentos y artículos oficiales	\$ -	\$ 17,736.06	\$ 182,307.93	\$ 135,143.91	\$ 335,187.90	\$ 335,187.90
Alimentos y utensilios	\$ -	\$ 3,707.00	\$ 4,433.66	\$ 113,877.62	\$ 122,018.28	\$ 122,018.28
Materias primas y materiales de producción y comercialización	\$ -	\$ -	\$ -	\$ -	\$ -	\$ -
Materiales y artículos de construcción y de reparación	\$ -	\$ 643.80	\$ 57,131.92	\$ 114,736.52	\$ 172,512.24	\$ 172,512.24
Productos químicos, farmacéuticos y de laboratorio	\$ -	\$ -	\$ 4,071.60	\$ 696.00	\$ 4,767.60	\$ 4,767.60
Combustibles, lubricantes y aditivos	\$ -	\$ 180.96	\$ 34,104.35	\$ 180,552.16	\$ 214,837.47	\$ 214,837.47
Vestuario, blancos, prendas de protección y artículos diversos	\$ -	\$ 639.92	\$ -	\$ 1,276.00	\$ 1,915.92	\$ 1,915.92
Materiales y suministros para seguridad	\$ -	\$ -	\$ -	\$ -	\$ -	\$ -
Herramientas, relaciones y accesorios menores	\$ -	\$ 48,173.83	\$ 51,962.59	\$ 89,737.98	\$ 189,874.40	\$ 189,874.40
Total de materiales y suministros	\$ -	\$ 71,081.57	\$ 334,012.05	\$ 636,020.19	\$ 1,041,113.81	\$ 1,041,113.81
Servicios generales	\$ -	\$ 884,467.44	\$ 654,693.43	\$ 678,725.03	\$ 2,217,885.90	\$ 2,217,885.90
Servicios básicos	\$ -	\$ 72,039.83	\$ 102,399.13	\$ 80,649.04	\$ 255,088.00	\$ 255,088.00
Servicios de arrendamiento	\$ -	\$ 324,276.58	\$ 324,276.58	\$ 354,268.38	\$ 1,002,821.54	\$ 1,002,821.54
Servicios profesionales, científicos y técnicos y otros	\$ -	\$ -	\$ 24,940.00	\$ -	\$ 24,940.00	\$ 24,940.00
Servicios financieros, bancarios y comerciales	\$ -	\$ 919.88	\$ 359.60	\$ 526.64	\$ 1,806.12	\$ 1,806.12
Servicios de instalación, reparación, mantenimiento y conservación	\$ -	\$ -	\$ -	\$ 24,425.76	\$ 24,425.76	\$ 24,425.76
Servicios de comunicación social y publicidad	\$ -	\$ -	\$ -	\$ -	\$ -	\$ -
Servicios de traslado y viáticos	\$ -	\$ 65,966.15	\$ 19,932.02	\$ 102,675.21	\$ 188,573.38	\$ 188,573.38
Servicios oficiales	\$ -	\$ 464.00	\$ -	\$ -	\$ 464.00	\$ 464.00
Otros servicios generales	\$ -	\$ 420,801.00	\$ 182,786.10	\$ 116,180.00	\$ 719,767.10	\$ 719,767.10
Total de servicios generales	\$ -	\$ 884,467.44	\$ 654,693.43	\$ 678,725.03	\$ 2,217,885.90	\$ 2,217,885.90
Transferencias, Asignaciones, Subsidios y Otras Ayudas	\$ -	\$ -	\$ -	\$ -	\$ -	\$ -
Subsidios y Subvenciones	\$ -	\$ -	\$ -	\$ -	\$ -	\$ -
Subsidios	\$ -	\$ -	\$ -	\$ -	\$ -	\$ -
Total de ayudas sociales	\$ -	\$ -	\$ -	\$ -	\$ -	\$ -
Estimaciones, depreciaciones, deterioros, obsolescencia y amortizaciones	\$ -	\$ -	\$ -	\$ -	\$ -	\$ -
Total de gastos y otras pérdidas extraordinarias	\$ -	\$ -	\$ -	\$ -	\$ -	\$ -
Otras pérdidas	\$ -	\$ -	\$ -	\$ -	\$ -	\$ -
<b>TOTAL DE GASTOS Y OTRAS PÉRDIDAS</b>	\$ -	\$ 6,824,336.58	\$ 6,624,952.61	\$ 7,006,107.55	\$ 20,455,396.74	\$ 20,455,396.74
Ahorro/Desahorro antes de rubros extraordinarios	\$ -	\$ -	\$ -	\$ -	\$ -	\$ -
Ingresos extraordinarios	\$ -	\$ -	\$ -	\$ -	\$ -	\$ -
Gastos extraordinarios	\$ -	\$ -	\$ -	\$ -	\$ -	\$ -
<b>AHORRO/DESAHORRO NETO DEL EJERCICIO</b>	\$ -	\$ 1,003,278.79	\$ 525,587.81	\$ 678,860.28	\$ 2,207,726.88	\$ 2,207,726.88

Bajo protesta de decir verdad declaramos que los Estados Financieros y sus Notas, son razonablemente correctos y son responsabilidad del emisor.

Elaboro

Revisa

Aprobó


L.A. MARÍA JESÚS DE LA CRUZ VIDAL  
JEFA DEL DEPTO. DE RECURSOS FINANCIEROS

L.C.P. Y M. EN AUD. JOSEFINA RIVERA VIRGILIO  
DIRECTORA DE ADMINISTRACIÓN Y FINANZAS

C.P.C. Y M. EN AUD. ALEJANDRO ALVAREZ GONZALEZ  
FISCAL SUPERIOR DEL ESTADO

\*Este Estado debe contener sus notas respectivas.  
Se firma por designación en atención al memorándum número HCE-OSFE/DAFI/020/2023, de fecha 17 de febrero de 2023

**AUTOEVALUACIÓN PRESUPUESTAL - FINANCIERA DEL PRIMER TRIMESTRE DE 2023**



**ESTADO ANALÍTICO DE INGRESOS PRESUPUESTARIOS AL 31 DE MARZO DEL 2023**  
**ENTE PÚBLICO: Órgano Superior de Fiscalización del Estado de Tabasco**

FUENTE DE INGRESOS	LEY DE INGRESOS ESTIMADA	MODIFICADO	DEVENGADO	RECAUDADO					AVANCE DE RECAUDACIÓN. RECAUDACIÓN/ ESTIMACIÓN
				ACUMULADO AL 1 DE ENERO DEL 2023	ENERO	FEBRERO	MARZO	ACUMULADO AL 31 DE MARZO DEL 2023	
<b>FUENTE DEL INGRESO</b>									
I. Impuestos									
II. Contribuciones de mejoras									
III. Derechos									
IV. Contribuciones no comprendidas en las fracciones anteriores causadas en ejercicios fiscales anteriores									
V. Productos									
VI. Aprovechamientos									
VII. Participaciones y aportaciones	\$ 99,600,000.00	\$ 190,354.62	\$ 22,663,123.62	\$ -	\$ 7,827,615.37	\$ 7,150,540.42	\$ 7,504,847.83	\$ 22,483,003.62	22.75%
VIII. Transferencias, subsidios y otras ayudas									
IX. Ingresos derivados de financiamiento									
<b>ESTADO ANALÍTICO DE INGRESOS POR FUENTE DE CONTRIBUCIÓN</b>	<b>\$ 99,600,000.00</b>	<b>\$ 190,354.62</b>	<b>\$ 22,663,123.62</b>	<b>\$ -</b>	<b>\$ 7,827,615.37</b>	<b>\$ 7,150,540.42</b>	<b>\$ 7,504,847.83</b>	<b>\$ 22,483,003.62</b>	<b>22.75%</b>

"Bajo protesta de decir verdad declaramos que los Estados Financieros y sus Notas, son razonablemente correctos y son responsabilidad del emisor"

Elaboró

LA. MARIA JESÚS DE LA CRUZ VIDAL  
 JEFA DEL DEPTO. DE RECURSOS FINANCIEROS

Revisó

L.C.P. Y M. EN AUD. JOSEFINA RIVERA VIRGILIO  
 DIRECTORA DE ADMINISTRACIÓN Y FINANZAS

Aprobó

CPC. Y M. EN AUD. ALEJANDRO ÁLVAREZ GONZÁLEZ  
 FISCAL SUPERIOR DEL ESTADO

\*Este Estado debe contener sus notas respectivas  
 Se firma por designación en atención al memorándum número HCE/OSFE/DAF/082/2023, de fecha 17 de febrero de 2023

**AUTOEVALUACIÓN PRESUPUESTAL - FINANCIERA DEL PRIMER TRIMESTRE DE 2023**  
**ENTE PÚBLICO: Órgano Superior de Fiscalización del Estado de Tabasco**



**RESUMEN GENERAL POR TIPO DE GASTO DEL PRESUPUESTO DE EGRESOS DE PARTICIPACIONES, APORTACIONES, TRANSFERENCIAS, ASIGNACIONES, SUBSIDIOS Y OTRAS AYUDAS**

CONCEPTO	PRIMER TRIMESTRE							ACUMULADO							
	PRESUPUESTO														
	Aprobado	Ampliaciones/ (Reducciones)	Vigente	Comprometido	Devengado	Ejercido	Pagado	Aprobado	Ampliaciones/ (Reducciones)	Vigente	Comprometido	Devengado	Ejercido	Pagado	
GASTO CORRIENTE	Participaciones, Aportaciones, Transferencias, Asignaciones, Subsidios y otras ayudas	\$ 99,600,000.00	-\$ 13,774.79	\$ 99,586,225.21	\$ 86,801,520.13	\$ 20,132,423.97	\$ 20,132,423.97	\$ 19,952,072.15	\$ 99,600,000.00	-\$ 13,774.79	\$ 99,586,225.21	\$ 86,801,520.13	\$ 20,132,423.97	\$ 20,132,423.97	\$ 19,952,072.15
	Otros (1 al millar, Provisión Armonización Contable)	\$ -	\$ -	\$ -	\$ -	\$ -	\$ -	\$ -	\$ -	\$ -	\$ -	\$ -	\$ -	\$ -	\$ -
	Rem. Ejer. Ant.	\$ -	\$ -	\$ -	\$ -	\$ -	\$ -	\$ -	\$ -	\$ -	\$ -	\$ -	\$ -	\$ -	\$ -
<b>Total de Gasto Corriente</b>		\$ 99,600,000.00	-\$ 13,774.79	\$ 99,586,225.21	\$ 86,801,520.13	\$ 20,132,423.97	\$ 20,132,423.97	\$ 19,952,072.15	\$ 99,600,000.00	-\$ 13,774.79	\$ 99,586,225.21	\$ 86,801,520.13	\$ 20,132,423.97	\$ 20,132,423.97	\$ 19,952,072.15
GASTO CAPITAL	Participaciones, Aportaciones, Transferencias, Asignaciones, Subsidios y otras ayudas	\$ -	\$ 204,129.41	\$ 204,129.41	\$ 19,960.58	\$ 19,960.58	\$ 19,960.58	\$ -	\$ -	\$ 204,129.41	\$ 204,129.41	\$ 19,960.58	\$ 19,960.58	\$ 19,960.58	\$ -
	Otros (1 al millar, Provisión Armonización Contable)	\$ -	\$ -	\$ -	\$ -	\$ -	\$ -	\$ -	\$ -	\$ -	\$ -	\$ -	\$ -	\$ -	\$ -
	Rem. Ejer. Ant.	\$ -	\$ -	\$ -	\$ -	\$ -	\$ -	\$ -	\$ -	\$ -	\$ -	\$ -	\$ -	\$ -	\$ -
<b>Total de Gasto Capital</b>		\$ -	\$ 204,129.41	\$ 204,129.41	\$ 19,960.58	\$ 19,960.58	\$ 19,960.58	\$ -	\$ -	\$ 204,129.41	\$ 204,129.41	\$ 19,960.58	\$ 19,960.58	\$ 19,960.58	\$ -
<b>TOTALES</b>		\$ 99,600,000.00	\$ 190,354.62	\$ 99,790,354.62	\$ 86,821,480.71	\$ 20,152,384.55	\$ 20,152,384.55	\$ 19,952,072.15	\$ 99,600,000.00	\$ 190,354.62	\$ 99,790,354.62	\$ 86,821,480.71	\$ 20,152,384.55	\$ 20,152,384.55	\$ 19,952,072.15

"Bajo protesta de decir verdad declaramos que los Estados Financieros y sus Notas, son razonablemente correctos y son responsabilidad del emisor"

Elaboró

Revisó

Aprobó


L.A. MARÍA JESÚS DE LA CRUZ VIDAL  
JEFA DEL DEPTO. DE RECURSOS FINANCIEROS

L.C.P. Y M. EN AUD. JOSEFINA RIVERA VIRGILIO  
DIRECTORA DE ADMINISTRACIÓN Y FINANZAS

C.P.C. Y M. EN AUD. ALEJANDRO ÁLVAREZ GONZÁLEZ  
FISCAL SUPERIOR DEL ESTADO

Se firma por designación en atención al memorándum número HCE/OSFE/DAF/082/2023, de fecha 17 de febrero de 2023





**AUTOEVALUACIÓN PRESUPUESTAL - FINANCIERA DEL PRIMER TRIMESTRE DE 2023**  
**RESUMEN POR CAPÍTULOS DEL PRESUPUESTO DE EGRESOS DE PARTICIPACIONES, APORTACIONES, TRANSFERENCIAS, ASIGNACIONES, SUBSIDIOS Y OTRAS AYUDAS**  
**ENTE PÚBLICO: ÓRGANO SUPERIOR DE FISCALIZACIÓN DEL ESTADO DE TABASCO**

CONCEPTO	PRIMER TRIMESTRE					ACUMULADO								
	Aprobado	Ampliaciones/ (Reducciones)	Vigente	Comprometido	Devergado	(Ejercido)	Pagado	Aprobado	Ampliaciones/ (Reducciones)	Vigente	Comprometido	Devergado	Ejercido	Pagado
Participaciones, Aportaciones, Transferencias, Asignaciones, Subsidios y otras Ayudas (excepto los otros (operativos))														
Rem. Ejec. Ant.	\$	\$	\$	\$	\$	\$	\$	\$	\$	\$	\$	\$	\$	\$
<b>Total de Gasto Capital</b>	\$	\$	\$	\$	\$	\$	\$	\$	\$	\$	\$	\$	\$	\$
Otros (1 al millar)														
Participaciones	\$	\$	\$	\$	\$	\$	\$	\$	\$	\$	\$	\$	\$	\$
Rem. Ejec. Ant.	\$	\$	\$	\$	\$	\$	\$	\$	\$	\$	\$	\$	\$	\$
1 al Millar/Rem.	\$	\$	\$	\$	\$	\$	\$	\$	\$	\$	\$	\$	\$	\$
<b>TOTALES</b>	\$	\$	\$	\$	\$	\$	\$	\$	\$	\$	\$	\$	\$	\$

\*Bajo protesta de decir verdad declaramos que los Estados Financieros y sus Notas, son razonablemente correctos y son responsabilidad del emisor\*

Elaboro

\_\_\_\_\_  
 L.A. MARÍA JESÚS DE LA CRUZ MORALES  
 JEFA DEL DEPTO. DE RECURSOS FINANCIEROS


Reviso

\_\_\_\_\_  
 L.C.P. Y M. EN AUD. JOSEFINA RIVERA VIRGILIO  
 DIRECTORA DE ADMINISTRACION Y FINANZAS

Aprobo

\_\_\_\_\_  
 C.P.C. Y M. EN AUD. ALEJANDRO ALVAREZ GONZÁLEZ  
 FISCAL SUPERIOR DEL ESTADO

Se firma por designación en atención al memorándum número HCE/OSFE/DAF/082/2023, de fecha 17 de febrero de 2023



**AUTOEVALUACIÓN PRESUPUESTAL - FINANCIERA DEL PRIMER TRIMESTRE DE 2023**

**ESTADO DEL EJERCICIO DEL PRESUPUESTO DE EGRESOS  
ENTE PÚBLICO: ÓRGANO SUPERIOR DE FISCALIZACIÓN  
PRIMER TRIMESTRE 2023**

	Presupuesto de Egresos									
	Aprobado	Ampliaciones/ (Reducciones)	Vigente	Comprometido	Devengado	Ejercido	Pagado	Crédito disponible para comprometer (Modificado- Comprometido)	Crédito Disponible (Modificado- Devengado)	
Otros servicios generales	\$ 2,132,320.00	\$ -	\$ 2,033,791.06	\$ 719,767.10	\$ 719,767.10	\$ 719,767.10	\$ 719,767.10	\$ 1,314,023.96	\$ 1,314,023.96	
<b>TRANSFERENCIAS, ASIGNACIONES, SUBSIDIOS Y OTRAS AYUDAS</b>	\$ -	\$ -	\$ -	\$ -	\$ -	\$ -	\$ -	\$ -	\$ -	
Subsidios y subvenciones	\$ -	\$ -	\$ -	\$ -	\$ -	\$ -	\$ -	\$ -	\$ -	
<b>BIENES MUEBLES, INMUEBLES E INTANGIBLES</b>	\$ -	\$ 204,129.41	\$ 204,129.41	\$ 19,960.58	\$ 19,960.58	\$ 19,960.58	\$ -	\$ 184,168.83	\$ 184,168.83	
Bienes muebles	\$ -	\$ -	\$ -	\$ -	\$ -	\$ -	\$ -	\$ -	\$ -	
Mobiliario y equipo de administración	\$ -	\$ -	\$ -	\$ -	\$ -	\$ -	\$ -	\$ -	\$ -	
Mobiliario y equipo educacional y recreativo	\$ -	\$ 24,009.41	\$ 24,009.41	\$ 19,960.58	\$ 19,960.58	\$ 19,960.58	\$ -	\$ 4,048.83	\$ 4,048.83	
Equipo e instrumental médico y de laboratorio	\$ -	\$ -	\$ -	\$ -	\$ -	\$ -	\$ -	\$ -	\$ -	
Vehículos y equipo de transporte	\$ -	\$ 180,120.00	\$ 180,120.00	\$ -	\$ -	\$ -	\$ -	\$ 180,120.00	\$ 180,120.00	
Máquina, otros equipos y herramientas	\$ -	\$ -	\$ -	\$ -	\$ -	\$ -	\$ -	\$ -	\$ -	
Activos biológicos	\$ -	\$ -	\$ -	\$ -	\$ -	\$ -	\$ -	\$ -	\$ -	
Bienes Inmuebles	\$ -	\$ -	\$ -	\$ -	\$ -	\$ -	\$ -	\$ -	\$ -	
Terrenos	\$ -	\$ -	\$ -	\$ -	\$ -	\$ -	\$ -	\$ -	\$ -	
Edificios	\$ -	\$ -	\$ -	\$ -	\$ -	\$ -	\$ -	\$ -	\$ -	
Infraestructura	\$ -	\$ -	\$ -	\$ -	\$ -	\$ -	\$ -	\$ -	\$ -	
Construcciones en proceso ( obra pública)	\$ -	\$ -	\$ -	\$ -	\$ -	\$ -	\$ -	\$ -	\$ -	
Activos intangibles	\$ -	\$ -	\$ -	\$ -	\$ -	\$ -	\$ -	\$ -	\$ -	
Software	\$ -	\$ -	\$ -	\$ -	\$ -	\$ -	\$ -	\$ -	\$ -	
Patentes, marcas y derechos	\$ -	\$ -	\$ -	\$ -	\$ -	\$ -	\$ -	\$ -	\$ -	
Concesiones y franquicias	\$ -	\$ -	\$ -	\$ -	\$ -	\$ -	\$ -	\$ -	\$ -	
Licencias	\$ -	\$ -	\$ -	\$ -	\$ -	\$ -	\$ -	\$ -	\$ -	
Otros activos intangibles	\$ -	\$ -	\$ -	\$ -	\$ -	\$ -	\$ -	\$ -	\$ -	
<b>TOTALES</b>	\$ 99,600,000.00	\$ 190,354.62	\$ 99,790,354.62	\$ 86,821,480.71	\$ 20,152,384.55	\$ 20,152,384.55	\$ 19,952,072.16	\$ 12,968,873.91	\$ 79,637,970.07	

Elaboró

Revisó

L.A. MARÍA JESÚS DE LA CRUZ VIDAL  
JEFA DEL DEPTO. DE RECURSOS FINANCIEROS

L.C.P. Y M. EN AUG, JOSEFINA RIVERA VIRGILIO  
DIRECTORA DE ADMINISTRACION Y FINANZAS

CPC. Y M. EN AUG. ALEJANDRO ALVAREZ GONZALEZ  
FISCAL SUPERIOR DEL ESTADO

"Bajo protesta de decir verdad declaramos que los Estados Financieros y sus Notas, son razonablemente correctos y son responsabilidad del emisor"  
Aprobó

Se firma por designación en atención al memorándum número HCE/OSFE/DAF/082/2023, de fecha 17 de febrero de 2023