



HONORABLE CONGRESO DEL ESTADO DE TABASCO

Estado Analítico del Ejercicio del Presupuesto de Egresos




Clasificación por Objeto del Gasto (Capítulo y Concepto)

del 01 ene. 2020 al 31 dic. 2020

Concepto	Egresos						Subejercicio 6=(3-4)
	Aprobado	(Ampliaciones)- (Reducciones)	Modificado	Devengado	Pagado		
	1	2	3=(1+2)	4	5		
SERVICIOS PERSONALES							
Remuneraciones al personal de carácter permanente	\$140,179,811.20	-\$9,298,713.47	\$130,881,097.73	\$130,881,097.73	\$130,881,097.73	\$0.00	\$0.00
Remuneraciones al personal de carácter transitorio	\$52,660,259.17	-\$4,774,696.44	\$47,885,562.73	\$47,885,562.73	\$47,885,562.73	\$0.00	\$0.00
Remuneraciones adicionales y especiales	\$20,400,000.00	-\$178,296.42	\$20,221,703.58	\$20,221,703.58	\$20,221,703.58	\$0.00	\$0.00
Seguridad social	\$12,795,413.30	\$811,095.49	\$13,606,508.79	\$13,606,508.79	\$13,606,508.79	\$0.00	\$0.00
Otras prestaciones sociales y económicas	\$8,560,104.64	-\$1,302,242.96	\$7,257,861.68	\$7,257,861.68	\$7,257,861.68	\$0.00	\$0.00
Pago de estímulos a servidores públicos	\$44,316,434.09	-\$4,164,411.18	\$40,152,022.91	\$40,152,022.91	\$40,152,022.91	\$0.00	\$0.00
	\$1,447,600.00	\$309,838.04	\$1,757,438.04	\$1,757,438.04	\$1,757,438.04	\$0.00	\$0.00
MATERIALES Y SUMINISTROS							
Materiales de Administración, Emisión de Documentos y Artículos Oficiales	\$9,881,388.26	-\$6,119,633.11	\$3,761,755.15	\$3,761,755.15	\$3,761,755.15	\$0.00	\$0.00
Alimentos y Utensilios	\$4,271,517.31	-\$2,657,292.27	\$1,614,225.04	\$1,614,225.04	\$1,614,225.04	\$0.00	\$0.00
Materiales y Artículos de Construcción y de Reparación	\$2,586,751.60	-\$1,583,698.93	\$1,003,052.67	\$1,003,052.67	\$1,003,052.67	\$0.00	\$0.00
Productos Químicos, Farmacéuticos y de Laboratorio	\$1,393,533.60	-\$1,086,664.16	\$306,869.44	\$306,869.44	\$306,869.44	\$0.00	\$0.00
Combustibles, Lubrificantes y Aditivos	\$5,000.00	\$11,179.10	\$16,179.10	\$16,179.10	\$16,179.10	\$0.00	\$0.00
Vestuario, blancos, prendas de protección y artículos deportivos	\$291,300.00	\$188,700.00	\$480,000.00	\$480,000.00	\$480,000.00	\$0.00	\$0.00
Herramientas, Refacciones y Accesorios Menores	\$486,611.67	-\$263,442.11	\$223,169.56	\$223,169.56	\$223,169.56	\$0.00	\$0.00
	\$846,674.08	-\$728,414.74	\$118,259.34	\$118,259.34	\$118,259.34	\$0.00	\$0.00
SERVICIOS GENERALES							
Servicios Básicos	\$107,650,462.42	\$17,010,458.86	\$124,660,921.28	\$124,660,921.28	\$124,660,921.28	\$0.00	\$0.00
Servicios de Arrendamiento	\$2,984,448.82	-\$1,940,212.45	\$1,044,236.37	\$1,044,236.37	\$1,044,236.37	\$0.00	\$0.00
Servicios Profesionales, Científicos, Técnicos y Otros Servicios	\$4,121,800.89	-\$1,370,397.73	\$2,751,403.16	\$2,751,403.16	\$2,751,403.16	\$0.00	\$0.00
Servicios financieros, bancarios y Comerciales	\$1,022,277.69	-\$538,722.87	\$483,554.82	\$483,554.82	\$483,554.82	\$0.00	\$0.00
Servicios de Instalación, Reparación, Mantenimiento y Conservación	\$927,582.38	-\$345,316.65	\$582,265.73	\$582,265.73	\$582,265.73	\$0.00	\$0.00
Servicios de Comunicación Social y Publicidad	\$2,044,439.23	\$5,921,230.35	\$7,965,669.58	\$7,965,669.58	\$7,965,669.58	\$0.00	\$0.00
	\$1,635,427.12	-\$908,107.12	\$727,320.00	\$727,320.00	\$727,320.00	\$0.00	\$0.00

[Handwritten signature]

Concepto	Egresos						Subejercicio
	Aprobado	(Ampliaciones)- (Reducciones)	Modificado	Devengado	Pagado	6=(3-4)	
	1	2	3=(1+2)	4	5		
Servicio de Traslado y Viáticos	\$500,000.00	-\$165,920.00	\$334,080.00	\$334,080.00	\$334,080.00	\$0.00	\$0.00
Servicios Oficiales	\$417,185.29	-\$193,780.61	\$223,404.68	\$223,404.68	\$223,404.68	\$0.00	\$0.00
Otros Servicios Generales	\$93,997,301.00	\$16,551,685.94	\$110,548,986.94	\$110,548,986.94	\$110,548,986.94	\$0.00	\$0.00
TRANSFERENCIAS, ASIGNACIONES, SUBSIDIOS Y OTRAS AYUDAS	\$120,000.00	-\$120,000.00	\$0.00	\$0.00	\$0.00	\$0.00	\$0.00
Ayudas Sociales	\$120,000.00	-\$120,000.00	\$0.00	\$0.00	\$0.00	\$0.00	\$0.00
BIENES MUEBLES, INMUEBLES E INTANGIBLES	\$2,441,160.12	-\$1,472,112.28	\$969,047.84	\$969,047.84	\$969,047.84	\$0.00	\$0.00
Mobiliario y Equipo de Administración	\$1,220,790.79	-\$513,083.25	\$707,707.54	\$707,707.54	\$707,707.54	\$0.00	\$0.00
Mobiliario y Equipo Educativo y Recreativo	\$40,000.00	\$69,398.18	\$109,398.18	\$109,398.18	\$109,398.18	\$0.00	\$0.00
Maquinaria, otros Equipos y Herramientas	\$1,180,369.33	-\$1,065,860.41	\$114,508.92	\$114,508.92	\$114,508.92	\$0.00	\$0.00
Activos Intangibles	\$0.00	\$37,433.20	\$37,433.20	\$37,433.20	\$37,433.20	\$0.00	\$0.00
Total Gasto	\$260,272,822.00	\$0.00	\$260,272,822.00	\$260,272,822.00	\$260,272,822.00	\$0.00	\$0.00

ELABORÓ		REVISÓ		AUTORIZÓ	
					
L.C.P. MARTHA ELENA SÁNCHEZ CÁRDENAS		L.C.P. KATIA DEL CARMEN DE LA FUENTE CASTRO		DIPUTADA BEATRIZ MILLAND PÉREZ	
SUBDIRECTORA DE FINANZAS		DIRECTORA DE ADMINISTRACIÓN Y FINANZAS		PRESIDENTE DE LA JUNTA DE COORDINACIÓN POLÍTICA	