



HONORABLE CONGRESO DEL ESTADO DE TABASCO

Estado Analítico del Ejercicio del Presupuesto de Egresos




Clasificación por Objeto del Gasto (Capítulo y Concepto)

del 01 ene. 2023 al 31 mar. 2023

(Cifras en Pesos)

Concepto	Egresos					Subejercicio
	Aprobado	(Ampliaciones)- (Reducciones)	Modificado	Devengado	Pagado	
	1	2	3=(1+2)	4	5	
SERVICIOS PERSONALES	\$158,399,945.08	\$10,000.00	\$158,409,945.08	\$29,456,992.85	\$29,456,992.85	\$128,952,952.23
Remuneraciones al personal de carácter permanente	\$52,678,985.17	-\$160,892.04	\$52,518,093.13	\$12,301,104.75	\$12,301,104.75	\$40,216,988.38
Remuneraciones al personal de carácter transitorio	\$19,400,000.00	\$0.00	\$19,400,000.00	\$4,946,782.43	\$4,946,782.43	\$14,453,217.57
Remuneraciones adicionales y especiales	\$20,711,437.19	-\$54,684.76	\$20,656,752.43	\$256,886.47	\$256,886.47	\$20,399,865.96
Seguridad Social	\$10,210,104.64	-\$70,040.93	\$10,140,063.71	\$1,534,028.66	\$1,534,028.66	\$8,606,035.05
Otras Prestaciones Sociales y Económicas	\$53,459,658.08	\$214,452.53	\$53,674,110.61	\$10,195,718.94	\$10,195,718.94	\$43,478,391.67
Pago de estímulos a servidores públicos	\$1,939,760.00	\$81,165.20	\$2,020,925.20	\$222,471.60	\$222,471.60	\$1,798,453.60
MATERIALES Y SUMINISTROS	\$21,416,696.99	-\$50,861.02	\$21,365,835.97	\$1,100,009.25	\$1,100,009.25	\$20,265,826.72
Materiales de Administración, Emisión de Documentos y Artículos Oficiales	\$7,991,889.09	\$0.00	\$7,991,889.09	\$417,101.54	\$417,101.54	\$7,574,787.55
Alimentos y Utensilios	\$2,532,962.55	\$0.00	\$2,532,962.55	\$346,250.72	\$346,250.72	\$2,186,711.83
Materias Primas y Materiales de Producción y Comercialización	\$0.00	\$6,342.24	\$6,342.24	\$3,171.12	\$3,171.12	\$3,171.12
Materiales y Artículos de Construcción y de Reparación	\$4,443,533.60	\$0.00	\$4,443,533.60	\$122,678.39	\$122,678.39	\$4,320,855.21
Productos Químicos, Farmacéuticos y de Laboratorio	\$705,000.00	-\$49,448.94	\$655,551.06	\$1,917.42	\$1,917.42	\$653,633.64
Combustibles, Lubricantes y Aditivos	\$951,300.00	-\$12,250.54	\$939,049.46	\$120,000.00	\$120,000.00	\$819,049.46
Vestuario, blancos, prendas de protección y artículos deportivos	\$1,186,611.67	\$565.50	\$1,187,177.17	\$22,284.71	\$22,284.71	\$1,164,892.46
Herramientas, Refacciones y Accesorios Menores	\$3,605,400.08	\$3,930.72	\$3,609,330.80	\$66,605.35	\$66,605.35	\$3,542,725.45
SERVICIOS GENERALES	\$112,882,197.81	\$40,861.02	\$112,923,058.83	\$22,431,260.56	\$22,431,260.56	\$90,491,798.27
Servicios Básicos	\$3,633,175.61	\$18,120.32	\$3,651,295.93	\$394,289.98	\$394,289.98	\$3,257,005.95
Servicios de Arrendamiento	\$4,341,732.79	\$0.00	\$4,341,732.79	\$605,389.86	\$605,389.86	\$3,736,342.93
Servicios Profesionales, Científicos, Técnicos y Otros Servicios	\$1,422,277.69	\$96.76	\$1,422,374.45	\$120,444.76	\$120,444.76	\$1,301,929.69
Servicios financieros, bancarios y Comerciales	\$1,327,108.08	\$92,446.56	\$1,419,554.64	\$202,534.60	\$202,534.60	\$1,217,020.04
Servicios de Instalación, Reparación, Mantenimiento y Conservación	\$2,813,165.23	-\$132,570.62	\$2,680,594.61	\$215,226.56	\$215,226.56	\$2,465,368.05
Servicios de Comunicación Social y Publicidad	\$985,427.12	\$60,320.00	\$1,045,747.12	\$234,320.00	\$234,320.00	\$811,427.12
Servicio de Traslado y Viáticos	\$448,726.00	\$48.00	\$448,774.00	\$144.00	\$144.00	\$448,630.00
Servicios Oficiales	\$767,185.29	\$0.00	\$767,185.29	\$15,665.80	\$15,665.80	\$751,519.49
Otros Servicios Generales	\$97,143,400.00	\$2,400.00	\$97,145,800.00	\$20,643,245.00	\$20,643,245.00	\$76,502,555.00
TRANSFERENCIAS, ASIGNACIONES, SUBSIDIOS Y OTRAS AYUDAS	\$120,000.00	\$0.00	\$120,000.00	\$0.00	\$0.00	\$120,000.00

Concepto	Egresos					Subejercicio
	Aprobado	(Ampliaciones)- (Reducciones)	Modificado	Devengado	Pagado	
	1	2	3=(1+2)	4	5	
Ayudas Sociales	\$120,000.00	\$0.00	\$120,000.00	\$0.00	\$0.00	\$120,000.00
BIENES MUEBLES, INMUEBLES E INTANGIBLES	\$2,181,160.12	\$0.00	\$2,181,160.12	\$236,047.52	\$236,047.52	\$1,945,112.60
Mobiliario y Equipo de Administración	\$760,790.79	\$0.00	\$760,790.79	\$86,522.40	\$86,522.40	\$674,268.39
Mobiliario y Equipo Educacional Recreativo	\$240,000.00	\$0.00	\$240,000.00	\$149,525.12	\$149,525.12	\$90,474.88
Maquinaria otros Equipos y Herramientas	\$1,180,369.33	\$0.00	\$1,180,369.33	\$0.00	\$0.00	\$1,180,369.33
Activos Intangibles	\$0.00	\$0.00	\$0.00	\$0.00	\$0.00	\$0.00
INVERSIONES FINANCIERAS Y OTRAS PROVISIONES	\$0.00	\$0.00	\$0.00	\$0.00	\$0.00	\$0.00
Provisiones para contingencias y otraserogaciones especiales	\$0.00	\$0.00	\$0.00	\$0.00	\$0.00	\$0.00
Total Gasto	\$295,000,000.00	\$0.00	\$295,000,000.00	\$53,224,310.18	\$53,224,310.18	\$241,775,689.82

ELABORÓ	REVISÓ	AUTORIZÓ
L.C.P. MARTHA ELENA SÁNCHEZ CÁRDENAS 	M.A.P.P. KATIA DEL CARMEN DE LA FUENTE CASTRO 	DIP. JAIME HUMBERTO LASTRA BASTAR 
SUBDIRECTORA DE FINANZAS	DIRECTORA DE ADMINISTRACIÓN Y FINANZAS	PRESIDENTE DE LA JUNTA DE COORDINACIÓN POLÍTICA

Bajo Protesta de decir la verdad declaramos que los Estados Financieros y sus Notas, son Razonablemente correctos y son responsabilidad del Emisor.