



# PERIODICO OFICIAL

ORGANO DE DIFUSION OFICIAL DEL GOBIERNO  
CONSTITUCIONAL DEL ESTADO LIBRE  
Y SOBERANO DE TABASCO.

PUBLICADO BAJO LA DIRECCION DE LA SECRETARIA DE GOBIERNO  
Registrado como correspondencia de segunda clase con fecha  
17 de agosto de 1928 DGC Núm. 0010826 Características 11282818

Epoca 6a.	Villahermosa, Tabasco	30 DE DICIEMBRE DE 2015	Suplemento 7650 S
-----------	-----------------------	-------------------------	----------------------

No. - 5056

## DECRETO 267

TOMO I

**LIC. ARTURO NÚÑEZ JIMÉNEZ, GOBERNADOR DEL ESTADO LIBRE Y SOBERANO DE TABASCO, CON FUNDAMENTO EN LO DISPUESTO POR EL ARTÍCULO 51 FRACCIÓN I, DE LA CONSTITUCIÓN POLÍTICA LOCAL; A SUS HABITANTES SABED:**

Que el H. Congreso del Estado, se ha servido dirigirme lo siguiente:

**LA SEXAGÉSIMA PRIMERA LEGISLATURA AL HONORABLE CONGRESO DEL ESTADO LIBRE Y SOBERANO DE TABASCO, EN EJERCICIO DE LAS FACULTADES CONFERIDAS POR EL ARTÍCULO 36, FRACCIONES I Y VII, DE LA CONSTITUCIÓN POLÍTICA DEL ESTADO DE TABASCO, Y:**

### ANTECEDENTES

1.- Mediante Oficio No. CGAJ/2989/2015, de fecha 30 de noviembre del 2015, fue presentado por el Lic. Juan José Peralta Fócil, Coordinador General de Asuntos Jurídicos, por instrucciones del Titular del Poder Ejecutivo, el Proyecto del Presupuesto General de Egresos del Estado de Tabasco para el Ejercicio Fiscal 2016.

2.- En la sesión ordinaria del Pleno de la LXI Legislatura, celebrada el día 04 de diciembre de 2015, se presentó el Proyecto del Presupuesto General de Egresos del Estado de Tabasco para el ejercicio fiscal 2016; por lo que el Presidente de la Mesa Directiva decidió turnarla a la Comisión Orgánica de Hacienda y Presupuesto, para su estudio, análisis y emisión del acuerdo o dictamen que en derecho corresponda, de conformidad con el artículo 63, fracción V, inciso A) del Reglamento Interior del H. Congreso del Estado.

3.- Mediante memorándum HCE/OM/1118/2015, de fecha 01 de diciembre de 2015, el Oficial Mayor del H. Congreso del Estado turnó a la Comisión Orgánica de Hacienda y Presupuesto, el Proyecto del Presupuesto General de Egresos del Estado para el

Ejercicio Fiscal 2016; del cual se informará a los integrantes del pleno de la LXI Legislatura en la próxima sesión pública ordinaria.

4.- Que sesión de fecha 10 de diciembre del presente año, la Comisión Orgánica de Hacienda y Presupuesto emitió el dictamen correspondiente, en los siguientes términos; y

### CONSIDERANDO

**PRIMERO.-** Que en cumplimiento a lo que establece el artículo 27, párrafo primero, de la Constitución Política del Estado Libre y Soberano de Tabasco, el Titular del Poder Ejecutivo Estatal, presentó el Proyecto de Presupuesto General de Egresos del Estado de Tabasco para el Ejercicio Fiscal 2016, para su estudio, análisis y, en su caso, aprobación correspondiente.

**SEGUNDO.** Que la iniciativa que contiene el referido Presupuesto de Egresos se sustenta en la siguiente exposición de motivos:

#### 1. Política de Gasto del Poder Ejecutivo

##### 1.1. Visión de Gasto Público

El Presupuesto General de Egresos del Estado para el Ejercicio Fiscal 2016 se presenta en un entorno económico complejo para el Estado, ya que se estima que durante este Ejercicio Fiscal se intensifiquen las presiones económicas generadas por los mercados internacionales en el territorio mexicano.

Durante los próximos años, el Gobierno del Estado tendrá que enfrentar el reto presentado por las reformas estructurales, que aunadas a la caída en los ingresos petroleros, colocan a Tabasco en una posición sin precedente histórico reciente. Sin embargo, Tabasco encara el reto con la confianza proporcionada por el manejo responsable de las finanzas estatales de esta administración y, estima que si bien las reformas estructurales serán benéficas para el crecimiento económico y social del Estado en el mediano y largo plazo, en el corto plazo se presentará un entorno económico complejo que la entidad se encuentra lista para afrontar.

En atención a lo anterior, durante el Ejercicio Fiscal 2016 el Ejecutivo Estatal redoblará esfuerzos para continuar con la consecución de las metas trazadas por los 9 ejes rectores del Plan Estatal de Desarrollo 2013-2018 (PLED 2013-2018), mediante la ejecución responsable y eficiente de los recursos públicos.

#### EJES RECTORES DEL PLAN ESTATAL DE DESARROLLO 2013-2018

- |       |  |
|-------|--|
| EJE 1 | Estado de Derecho, Construcción de Ciudadanía, Democracia, Seguridad y Justicia. |
| EJE 2 | Administración Pública Moderna, Austera y Transparente con Rendición de Cuentas. |
| EJE 3 | Política Económica para la Competitividad, la Productividad y el Empleo          |

---

EJE 4	Salud, Seguridad Social y Atención a la Familia
EJE 5	Educación, Cultura, Ciencia, Tecnología y Deporte para el Desarrollo Integral de la Persona y la Sociedad.
EJE 6	Una Nueva Política de Desarrollo Social para la Vigencia Plena de los Derechos Humanos, con Equidad de Género.
EJE 7	Protección Ambiental, Aprovechamiento Sustentable de los Recursos Naturales y Energía con Enfoque de Gestión de Riesgo.
EJE 8	Ordenamiento Territorial, Infraestructura, Comunicaciones y Transportes para el Desarrollo Equilibrado.
EJE 9	Programas y Proyectos Estratégicos para el Desarrollo Regional en el Contexto Nacional y Global.

\*Fuente: PLED 2013-2018

## 1.2. Prioridades de Gobierno

Según la Constitución Política del Estado Libre y Soberano de Tabasco y, de acuerdo con los 9 ejes rectores del PLED 2013-2018, el Ejecutivo Estatal identifica 10 temas prioritarios enfocados a fomentar el desarrollo integral y sostenible del estado, mejorando la economía y el bienestar de las familias tabasqueñas:

1. Manejo del Agua.
2. Convivencia social y seguridad pública en la vida y patrimonio de los tabasqueños.
3. Creación de empleos.
4. Desarrollo social justo.
5. Rescate del campo tabasqueño.
6. Ampliar la cobertura y mejorar la calidad de la educación.
7. Sanear las finanzas públicas.
8. Combatir la corrupción gubernamental y la impunidad.
9. Desarrollar a Tabasco en forma integral.
10. Fortalecer el desarrollo político

Los medios para la ejecución de los programas sectoriales, especiales, regionales e institucionales derivados del PLED, con énfasis en los 10 temas prioritarios, reflejados y programados en este Proyecto de Presupuesto de Egresos del Estado para el Ejercicio Fiscal 2016, serán respaldados mediante el fortalecimiento en la eficiencia recaudatoria, la obtención de mayores transferencias federales y el fomento a proyectos con la estructura Asociación Público-Privada.

De esta forma, las proyecciones del Proyecto de Presupuesto General de Egresos Estatal están sustentadas en los criterios generales de política económica emitidos por la Secretaría de Hacienda y Crédito Público, en la Ley de Ingresos y en el Presupuesto General de Egresos de la Federación para el Ejercicio Fiscal 2016.

De acuerdo a lo anterior, se prevé un incremento del 4.6% del gasto total 2016, con respecto al aprobado para el ejercicio 2015.

### **1.3. Estrategias programáticas por eje del PLED**

#### **Eje 1. Estado de Derecho, Construcción de Ciudadanía, Democracia, Seguridad y Justicia.**

##### **Política y Gobierno**

La misión del Gobierno del Estado en esta materia es contribuir a la gobernabilidad, seguridad interior y desarrollo político de Tabasco y sus ciudadanos a través del diálogo respetuoso y permanente con los poderes, los otros órdenes de gobierno, así como con las organizaciones políticas y sociales que tengan como interés común abonar al progreso del estado para garantizar estabilidad y paz social a sus gobernados.

Los objetivos de este eje establecen que para el año 2018 la sociedad tabasqueña se convierta en una sociedad renovada y consolidada por el Gobierno de la Alternancia, que privilegia la democracia como forma de vida en un ambiente de seguridad, paz, orden público, justicia y certidumbre para el desarrollo humano, económico y social de toda la población.

##### **Seguridad Pública**

En esta materia se busca preservar y establecer el orden público, protegiendo la integridad física, los derechos y los bienes de los tabasqueños, así como prevenir la comisión de delitos con la participación ciudadana a través de la profesionalización de los cuerpos policiales, su óptimo equipamiento y la aplicación de tecnologías en coordinación con los tres niveles de gobierno en el combate a la delincuencia.

Dentro de las principales acciones destacan la creación de nueva infraestructura policial y modificación de la existente, apertura de bases de destacamentos de policía de tránsito, incremento del número de policías por habitante, así como la especialización de los mismos y fortalecimiento de las radiocomunicaciones.

Se realizarán acciones de fomento a la cultura de la denuncia, prevención del delito, de la violencia, la delincuencia y el maltrato a grupos vulnerables, con enfoque en el sector estudiantil y la niñez; se instalarán comités municipales de participación ciudadana; se diseñarán e implementarán modelos para la prevención delictiva y de las causas que generan la violencia y la delincuencia, y se fortalecerán los observatorios ciudadanos.

##### **Procuración de Justicia**

Dentro de los principales objetivos en este tema se encuentran los siguientes:

- Disminuir los índices de impunidad a través de la investigación científica del delito, en estricto apego a los derechos humanos.
- Mejorar la atención a las víctimas del delito con un carácter interdisciplinario, secuencial, interinstitucional y digno, privilegiando la reparación del daño.
- Contar con un modelo de gestión integral que garantice a las personas el acceso ágil a la procuración de justicia.

Con los recursos destinados a este rubro, se constituirán las siguientes acciones prioritarias:

- Construir el Centro Estatal de Servicios Periciales.
- Contar con el Centro de Justicia para las Mujeres, que contribuya a la erradicación de la violencia en la sociedad y la dignificación de las mujeres víctimas del delito.

- Poner en marcha el modelo de gestión integral en el edificio de la Fiscalía General del Estado ubicado en la avenida 16 de septiembre, en la Ciudad de Villahermosa, Tabasco.
- Dar formación docente a los servidores públicos que integrarán el grupo de instructores institucionales para la profesionalización de los servidores públicos.
- Integrar los espacios públicos relacionados con el Nuevo Sistema de Justicia Penal.

## **Eje 2. Administración Pública Moderna, Austera y Transparente con Rendición de Cuentas.**

### **Administración y Finanzas Públicas**

En el ámbito de las finanzas públicas, el Gobierno del Estado tiene como estrategia la administración y ejecución responsable y eficiente de los recursos financieros del Estado. Las principales políticas se han enfocado al ejercicio fiscal responsable siempre con el propósito de coadyuvar al crecimiento y desarrollo económico de Tabasco.

Se intensificarán los trabajos con el fin de lograr una gestión pública ágil, eficiente, transparente, cercana a la gente con las siguientes líneas estratégicas:

- Consolidación de las finanzas públicas estatales.
- Establecer una política tributaria que incremente la eficiencia recaudatoria, modernizando la administración y la fiscalización.
- Conformar un gobierno digital e inteligente que contribuya a transformar y mejorar la atención ciudadana.
- Orientar el gasto público hacia el cumplimiento de los objetivos estratégicos del PLED, para mejorar la gestión pública.
- Lograr una administración pública estatal innovadora, eficaz, eficiente y transparente, para acercar los servicios públicos a los tabasqueños.

Dentro de las principales acciones para fortalecer este Eje se encuentran:

- Vincular las Políticas Públicas de la Secretaría de Hacienda y Crédito Público en materia financiera y fiscal con las del estado y sus municipios.
- Controlar de manera eficiente y transparente los recursos que reciba el estado por concepto de participaciones, aportaciones y convenios federales, procurando diseñar esquemas que permitan su incremento y adecuado ejercicio.
- Aplicar lo establecido en la Ley de Coordinación Fiscal y Financiera del Estado de Tabasco en materia de transferencias a municipios.
- Realizar adquisiciones eficientes en la administración pública estatal, así como fortalecer y consolidar el padrón de proveedores.

## **Eje 3. Política Económica para la Competitividad, la Productividad y el Empleo.**

### **Desarrollo Económico y Turismo**

Atendiendo la situación económica prevaleciente, es de vital importancia para el desarrollo estatal promover la diversificación de los sectores productivos del estado, es por eso que este rubro cobra especial importancia en los proyectos a largo plazo del Estado. Entre los principales programas y proyectos para este sector se destacan: para Elevar la Competitividad y las Capacidades Tecnológicas de las MiPYMES; Operación

del Fondo Nacional Emprendedor; Convenio para Coordinar el Programa PROSOFT para el Desarrollo de Micro, Pequeñas y Medianas Empresas de Tecnologías de la Información; Convenio para Coordinar el Programa de Competitividad en Logística y Centrales de Abasto (PROLOGYCA); Fomento de Actividades Científicas, Tecnológicas y de Innovación en la Entidad (Convenio SDET-AMSDE-CONACYT); Programa de Formación Empresarial; Programa para el Fortalecimiento Industrial de Tabasco; Programa de Promoción Nacional e Internacional del Estado de Tabasco; Campaña de Promoción de Productos Tabasqueños; Rescate de mercados públicos; Convenio Tripartita de la Campaña Nacional de Promoción y Publicidad Turística del Estado; Feria Tabasco 2016; Proyecto Mundo Maya; Convenio de Desarrollo de Material Promocional Tripartita; Programa de Atención al Turista; Programa de Promoción de la Cultura Turística; Proyecto de Actualización de la Ley de Turismo Estatal; y Festival del Chocolate, entre otros.

#### **Desarrollo Agropecuario, Forestal y Pesquero**

Durante el Ejercicio Fiscal 2016, se dará continuidad a la reactivación al campo, impulso al desarrollo sustentable de las actividades primarias y la mejoría en las condiciones de vida de la población.

Dentro de los principales programas y proyectos se enlistan los siguientes: Programa de Infraestructura para el Desarrollo Agrícola, Programa de Desarrollo Acuícola y Pesquero, Desarrollo de Capacidades Productivas en Comunidades Rurales, Desarrollo de Agronegocios, Apoyo a pequeñas unidades de producción manejadas principalmente por mujeres, para su capitalización e inserción en las cadenas productivas, así como la construcción, mantenimiento y rehabilitación de la infraestructura.

#### **Eje 4. Salud, Seguridad Social y Atención a la Familia**

##### **Salud**

En lo que va de la presente administración se ha impulsado la cultura de la prevención para mejorar las condiciones y la calidad de vida, dando prioridad a los grupos vulnerables, se proyecta que para este ejercicio fiscal las campañas de prevención se mantengan en atención a la población tabasqueña. Entre los principales programas y proyectos se plantean:

Servicios de Salud pública; reducción de enfermedades prevenibles por vacunación; promoción de la salud, prevención y control de enfermedades crónico degenerativas y transmisibles; Programa de Prevención y atención de VIH/SIDA y otras enfermedades de transmisión sexual; Programa de Salud reproductiva y la Igualdad de Género en Salud; acciones de salud para la detección oportuna del cáncer cérvico uterino y mamario; programas de prevención de la obesidad; vigilancia epidemiológica; Programa Comunidades Saludables; prevención y atención contra las adicciones; Servicios de Atención Médica; fortalecimiento del Sistema Estatal de Urgencias de la red hospitalaria de los servicios de salud en la entidad; formación de capital humano para la salud; afiliación al padrón de beneficiarios al seguro popular; Programa Seguro Médico Siglo XXI; Programa de Caravanas de la Salud; programa de Desarrollo Humano Oportunidades; programa para el mejoramiento de las condiciones de la infraestructura física y tecnológica.

### **Asistencia Social**

Con el fin de fomentar el desarrollo integral de la sociedad tabasqueña, de impulsar la solidaridad entre ciudadanos y la inclusión social de los grupos vulnerables, el Gobierno del Estado se ha preocupado por sostener una red de servicios que fomenten la inclusión y el desarrollo homogéneo de la sociedad; coadyuvando a la paz social y desarrollo sustentable del estado.

Se dará continuidad a los programas de asistencia social que comprenden rubros tan variados como los Servicios Alimentarios, Centros Asistenciales, Centros de Orientación, Atención a Personas con Discapacidad, Centro de Rehabilitación y Educación Especial, Atención al Adulto Mayor, Procuraduría de Protección de la Familia y de los Derechos de las Niñas, Niños y Adolescentes, así como el programa Cambia tu Tiempo.

### **Eje 5. Educación, Cultura, Ciencia, Tecnología y Deporte, para el Desarrollo Integral de la Persona y la Sociedad.**

#### **Educación**

Sin duda, uno de los sectores torales que demandan atención oportuna de la sociedad es el de la educación, misma que actualmente está pasando por un proceso de ajuste debido a la Reforma Educativa. Esta reforma pretende garantizar una educación de calidad mediante los materiales y métodos educativos, la organización de las escuelas, la infraestructura y el buen desempeño profesional de docentes y directivos, y con la inclusión y la equidad, asegure el máximo logro en los aprendizajes de todos los alumnos.

En coadyuvancia con el mandato expresado en la Constitución Política de los Estados Unidos Mexicanos, Tabasco, continuará apoyando los programas y proyectos educativos estatales, de los que a continuación se enlistan los más destacados:

Atención a la Demanda Social Educativa complementado con el Programa de Igualdad de Oportunidades de Educación; Programa de Útiles Escolares para Educación Primaria; Libros de Texto Gratuitos en Educación Media Superior; entrega de Tabletas Electrónicas para el Colegio de Bachilleres de Tabasco; Programa de Becas para todos los niveles educativos; Programa de Fortalecimiento de los Procesos de Superación Profesional y Mejora Continua Educativa; Programa de Participación Social en la Educación; Programa de Mejoramiento Integral de la Infraestructura Física Educativa, Cultural y Deportiva.

#### **Cultura**

Junto a la educación, la Cultura y su difusión es parte medular del desarrollo integral de la sociedad, por eso, y con el fin de descentralizar la cultura y acercarla a la mayor parte de la población, durante el 2016 el Instituto Estatal de Cultura (IEC) llevará a cabo las caravanas culturales "La Cultura en Todas Partes," con disciplinas artísticas de música, danza y teatro en 16 municipios. Este proyecto se potenciará durante el ejercicio fiscal 2016, además de promover con los Institutos de Cultura municipales la masificación de la cultura.

Dentro de los programas culturales que se tienen proyectados para ejecutar durante el 2016 se encuentran los siguientes: Programa de Desarrollo Cultural Municipal; Programa de Apoyo a las Culturas Municipales y Comunitarias; Programa de Apoyo a la Infraestructura Cultural de los Estados; Programa de Estimulo a la Creación y al

Desarrollo Artístico; Programa Bipartita de Desarrollo Cultural Infantil; Programa de Desarrollo Cultural de la Juventud; Programa de Desarrollo Cultural a Públicos Específicos; aportación al Programa para el Desarrollo Integral de las Culturas de los Pueblos y Comunidades Indígenas "PRODICI"; Encuentro Iberoamericano Carlos Pellicer; Encuentro Regional de Escritores Andrés Iduarte; Exposiciones fotográficas; Exposiciones plásticas; Servicio de Bibliotecas; Muestra Estatal y Regional de Teatro; Festival Nacional e Internacional de Danza Folklórica; Promoción de la Música Tabasqueña; Festival de la Ceiba.

#### **Eje 6. Una Nueva Política de Desarrollo Social para la Vigencia Plena de los Derechos Humanos con Equidad de Género.**

##### **Desarrollo Social**

Desde el inicio de la presente administración se han impulsado acciones que contribuyen a mejorar las condiciones de vida de la población tabasqueña, esto se ve reflejado en la orientación del gasto público en los programas de Desarrollo Social a través del programa "Corazón Amigo – Apoyo a personas con Discapacidad en Condiciones de Pobreza", en paralelo a este programa, se impulsa el Padrón Único de Beneficiarios (PUB) con el propósito de integrar un registro de la población beneficiada que permite aplicar los criterios de equidad, transparencia y focalización del ejercicio del gasto público para el desarrollo social, evitando la duplicidad de los apoyos, al garantizar que éstos lleguen a las personas que realmente lo necesitan.

Además de la continuidad del programa Corazón Amigo, Tabasco impulsará la ejecución de los siguientes programas de desarrollo social:

Programa Impulso a la Economía Familiar de Traspatio; Programa de Promotoras y Promotores Comunitarios; Programa. "Casa Amiga"; Atención a familias y población vulnerable; Programa de Infraestructura Básica para la atención de los Pueblos Indígenas; Programa para el Desarrollo de Zonas de Atención Prioritaria; Programa de Formación de Promotores Comunitarios Indígenas; Programa de Impulso a la Medicina Tradicional Indígena y el Programa Empleo Temporal.

#### **Eje 7. Protección Ambiental, Aprovechamiento Sustentable de los Recursos Naturales y Energía con Enfoque de Gestión de Riesgo.**

El Gobierno del Estado ha asumido el compromiso de procurar un medio ambiente sano que propicie el desarrollo y bienestar de los tabasqueños, con este objetivo se orientan las actividades en la materia con apoyo del Gobierno Federal.

Durante este ejercicio, se privilegiarán las actividades y programas que promuevan el desarrollo sustentable, se continuarán los apoyos en los proyectos estratégicos tales como el Yumká y la étnoreforestación del Parque Villa Luz, el monitoreo continuo de la Calidad del Aire y Agua entre otros.

Además se seguirán impulsando los proyectos que beneficien las tecnologías que mejoren el aprovechamiento y la generación de energías limpias, tales como la instalación de celdas solares en las instalaciones de las Dependencias Estatales.



Como acciones estratégicas se busca:

Promover el manejo y aprovechamiento de la biodiversidad local mediante la formulación de proyectos productivos sustentables, fortaleciendo unidades ya establecidas y fomentar la creación de nuevas Unidades de Manejo para la Conservación y el Aprovechamiento de la Vida Silvestre (UMAS); Programa de Eficiencia Energética y consumo sustentable para reducir emisiones de gases efecto invernadero, asimismo generar ahorro y propiciar el uso responsable de la energía; Operación del laboratorio de la calidad del agua, gestión y fomento del manejo integral de residuos, inspección y vigilancia ambiental; Regular fuentes fijas de emisión a la atmósfera; Acciones de educación ambiental; Programas de Ordenamiento Ecológico, Áreas Naturales Protegidas, Rescate de flora y fauna nativas amenazadas y en peligro de extinción.

#### **Eje 8. Ordenamiento Territorial, Infraestructura, Comunicaciones y Transportes para el Desarrollo Equilibrado.**

Durante el Ejercicio Fiscal 2016, el Gobierno del Estado continuará la construcción de infraestructura y mejoramiento urbano para continuar elevando la calidad de vida de los tabasqueños, en este año se comenzará reconstrucción del mercado Pino Suárez.

Otro rubro importante, durante este año se continuará con las obras de infraestructura para cubrir los requerimientos del Nuevo Sistema de Justicia Penal.

Algunas de las acciones más relevantes son:

Ampliación de Prolongación Paseo Usumacinta (Entronque Cárdenas-Villahermosa), Reconstrucción del Mercado Pino Suárez, Programa de infraestructura para iniciar la construcción de dos Pasos Superiores Vehiculares en los entronques de circuito interior Carlos Pellicer Cámara con la carretera Río Viejo y con la Carretera Miguel Hidalgo en el municipio de Centro; Construcción del puente vehicular de concreto armado "Tierra Colorada I" en el camino Villahermosa – Nacajuca; Ampliación del camino Teapa – Tacotalpa en los tramos Teapa–Puente Puyacatengo–Tecnológico en el municipio de Teapa, Tabasco; construcción de infraestructura deportiva, entre otros.

Programa para la Gestión del Agua; impulso a la investigación científica y la formación de capital humano; Convenios bajo un Acuerdo Marco con el Gobierno Federal que permita el financiamiento de infraestructura hidráulica para la prevención y el control de inundaciones; Realización de estudio de factibilidad para determinar necesidades en base a las actividades productivas de las cuencas, para contribuir al desarrollo económico y social del Estado; Elevar la cobertura en el tratamiento del agua residual que se vierte a los ríos, lagos y lagunas de la entidad de forma controlada, para evitar enfermedades; Programa de vigilancia coordinada con instituciones de los otros órdenes de gobierno y la sociedad organizada para evitar el asentamiento en zonas de riesgos.

Instrumentación de programas de capacitación y apoyo técnico para fomentar el uso de energía sustentable en proyectos de infraestructura; Proyectos de rehabilitación de los inmuebles propiedad del Estado; Programa de supervisión y revisión a las obras públicas; Formulación de programas, estudios y proyectos para mitigar la vulnerabilidad de los asentamientos humanos; Programas estatales de ordenamiento territorial y desarrollo

urbano; Establecer fondos de financiamiento entre el Estado y los municipios para el ordenamiento territorial y el desarrollo urbano; Formular estudios y proyectos con las instancias competentes de los tres órdenes de gobierno de las zonas susceptibles de incorporarse al Fondo Metropolitano; Mejoramiento del estado físico de los planteles educativos del nivel básico mediante el Programa Escuela Digna; Incrementar el Fondo de Aportación Múltiple en beneficio de infraestructura educativa básica.

Establecer programas para la liberación del derecho de vía; programas de modernización en los procesos de tratamiento de agua potable; mejorar la infraestructura y el equipamiento a través de la firma de convenios; impulsar el fortalecimiento de las unidades autoadministradas; estudios y proyectos que permitan determinar la factibilidad técnica, social, económica y ambiental para la construcción de nuevos sistemas de agua en comunidades que no cuenten con el servicio; estudios y proyectos que contribuyan al sustento de mejores opciones para el desalojo de aguas residuales; programas de construcción de redes de alcantarillado; construcción de sistemas separados de drenaje pluvial y sanitario; mejoramiento de la infraestructura productiva mediante la utilización de maquinaria y equipo; consolidación de las acciones de vivienda a través de programas de financiamiento y subsidios para la rehabilitación, autoconstrucción o construcción; incrementar los incentivos para atraer inversión privada destinada a la vivienda y al desarrollo de la infraestructura urbana; programas alternativos de construcción y equipamiento en apoyo a la vivienda en zona marginadas y su infraestructura básica; programa maestro para la adquisición y manejo adecuado de reservas territoriales en el Estado.

Integración de la cartera de estudios y proyectos estratégicos en materia de comunicaciones; impulsar una mayor conectividad y competitividad económica del Estado; elaboración del diagnóstico integral de las vialidades, puentes y señalización para proyectos de mantenimiento preventivo y correctivo y el establecimiento de un programa de obras viales en zonas urbanas, suburbanas y rurales.

### **Eje 9. Programas y Proyectos Estratégicos para el Desarrollo Regional en el Contexto Nacional y Global.**

#### **Desarrollo Regional y Proyectos Estratégicos**

Acciones estratégicas prioritarias:

Promover el desarrollo equilibrado de las distintas regiones del Estado; Impulsar el desarrollo del Estado en la región Sur Sureste; Impulsar la formulación de convenios de cooperación entre los estados que presenten una problemática común a fin de poder brindarle mejores servicios públicos.

#### **2. Gasto público orientado a resultados**

Durante las últimas tres décadas, la Gestión pública para Resultados (GpR), se ha afianzado como eje de modernización estratégica y de cambio en la administración pública a nivel internacional, en la cual los resultados deseados y la información generada son utilizados para mejorar la toma de decisiones, reforzando los vínculos entre las estrategias de desarrollo y los procesos presupuestarios, procurando establecer marcos de información y de supervisión orientados a resultados que supervisen el avance de acuerdo con dimensiones clave de las estrategias de desarrollo, nacionales y sectoriales, y que sigan un número de indicadores de fácil gestión, vinculando la

programación y los recursos con los resultados, alineándolos con la evaluación del desempeño.

### 2.1. Fortalecimiento del Presupuesto basado en Resultados

Este proyecto de Presupuesto basado en Resultados (PbR), se orienta hacia la asignación de recursos a las acciones prioritarias y estratégicas, con indicadores y objetivos que permitirán evaluar los efectos del gasto público focalizado y, asume como propósito principal, el desarrollo social y sustentable al crear las condiciones para que todos los tabasqueños puedan aumentar sus capacidades y dispongan de las mismas oportunidades de desarrollo para mejorar sus condiciones de vida.

### 3. Fuentes de Financiamiento

El Presupuesto General de Egresos 2016 para el Estado de Tabasco propuesto es de 45 mil 480 millones 918 mil 967 pesos y tiene como fuentes de financiamiento:

- I. Las Participaciones Federales (Ramo 28);
- II. Los Ingresos Estatales;
- III. El Fondo de Aportaciones Federales (Ramo 33);
- IV. Las Acciones Federales Convenidas (Convenios); y
- V. Las Transferencias, Asignaciones Subsidios y Otras Ayudas.
- VI. Ingresos Derivados de Financiamiento.

FUENTES DE FINANCIAMIENTO	45,480,918,967	100
Participaciones Federales (Ramo 28)	19,379,657,385	43
Ingresos Estatales	3,739,289,873	8
Fondo de Aportaciones Federales (Ramo 33)	12,760,663,100	28
Acciones Federales Convenidas (Convenios)	7,085,215,164	16
Transferencias, Asignaciones, Subsidios y Otras Ayudas	2,066,093,445	4
Ingresos Derivados de Financiamiento	450,000,000	1

Fuente: Gobierno del Estado de Tabasco, SEPLAFIN, Subsecretaría de Ingresos.

#### 3.1. Recursos Fiscales

Los Recursos Fiscales (RF), se integran por la suma de las Participaciones Federales (Ramo 28) y los Ingresos Estatales.

RECURSOS FISCALES (RF)	23,118,947,258	100
Participaciones Federales (Ramo 28)	19,379,657,385	84
Ingresos Estatales	3,739,289,873	16

Fuente: Gobierno del Estado de Tabasco, SEPLAFIN, Subsecretaría de Ingresos.

La estimación de los Recursos Fiscales se realiza en base a las proyecciones presentadas en el paquete económico que elabora la SHCP y entrega al H. Congreso de la Unión, tomando como base el crecimiento esperado de la economía nacional, la recaudación tributaria nacional y estatal así como el precio de referencia del barril de petróleo.

### 3.2. Fondo de Aportaciones Federales (Ramo 33)

Los recursos provenientes del Fondo de Aportaciones Federales (Ramo 33) se estimaron inicialmente en 12 mil 760 millones 663 mil 100 pesos, los cuales se distribuyen de la siguiente manera.

FONDOS DE APORTACIONES FEDERALES	
Para la Nómina Educativa y el Gasto Operativo	6,638,976,630
Para los Servicios de Salud	2,253,245,534
Para la Infraestructura Social	1,214,290,152
<i>Estatal</i>	147,189,595
<i>Municipal</i>	1,067,100,557
Para el Fortalecimiento de los Municipios	1,214,781,051
Múltiples	478,631,915
<i>Asistencia Social</i>	187,722,007
<i>Infraestructura Educativa Básica</i>	153,577,502
<i>Infraestructura Educativa Media Superior</i>	13,456,564
<i>Infraestructura Educativa Superior</i>	123,875,842
Para la Educación Tecnológica y para Adultos	172,010,421
<i>Educación Tecnológica</i>	104,190,593
<i>Educación para Adultos</i>	67,819,828
Para la Seguridad Pública de los Estados	194,000,000
Para el Fortalecimiento de las Entidades Federativas	594,727,397

Fuente: Gobierno del Estado de Tabasco, SEPLAFIN, Subsecretaría de Ingresos.

### 3.3. Acciones Federales Convenidas

En este rubro se estima recibir para el ejercicio fiscal 2016 la cantidad de 7 mil 085 millones 215 mil 164 pesos, los cuales pueden tener variaciones considerables ya que dependen de las gestiones realizadas por los ejecutores del gasto con el Gobierno Federal; éstas se concretan en los convenios y responden a reglas de operación específicas.

RECURSOS	
Acciones Federales Convenidas (Convenios)	7,085,215,164

Fuente: Gobierno del Estado de Tabasco, SEPLAFIN, Subsecretaría de Ingresos.

### 3.4. Transferencias, Asignaciones, Subsidios y Otras Ayudas

Este rubro de fuente de financiamiento proviene de las transferencias, asignaciones, subsidios y otras ayudas, que se estima sean de 2 mil 066 millones 093 mil 445 pesos, los cuales incluyen:

- 12.9 millones de pesos del Fondo para la Accesibilidad en el Transporte Público para personas con Discapacidad.
- 119.3 millones de pesos del Fondo Metropolitano.
- 649.3 millones de pesos de Proyectos de Desarrollo Regional.
- 55.5 millones de pesos del Fondo Sur Sureste.

- 650.0 millones de pesos del Fondo para Entidades Federativas y Municipios Productores de Hidrocarburos.
- 279.0 millones de pesos para el Fondo para el Fortalecimiento de la Infraestructura Estatal y Municipal.
- 300.0 millones de pesos de otros subsidios.

#### Ingresos Derivados de Financiamiento

Este último rubro contempla ingresos por Financiamiento, hasta por un monto de 450 millones de pesos, relativo a la infraestructura y equipamiento del Nuevo Sistema de Justicia Penal.

#### 4. Gasto público

El gasto total previsto para el ejercicio fiscal 2016 asciende a 45 mil 480 millones 918 mil 967 pesos y comprende el gasto programable y el no programable.

El gasto programable lo constituyen las asignaciones presupuestales destinadas al cumplimiento de las atribuciones de los tres poderes, así como de los entes autónomos. El gasto no programable concentra los gastos del servicio de la deuda, de las transferencias por participaciones federales y estatales a los municipios, las contingencias socioeconómicas y otras previsiones.

Gasto Programable	35,332,722,781	78
Gasto No Programable	10,148,196,186	22

Fuente: Gobierno del Estado de Tabasco, SEPLAFIN, Subsecretaría de Egresos.

El Gasto Programable propuesto para el 2016 suma 35 mil 332 millones 722 mil 781 pesos y, se distribuye de la siguiente manera:

Empresas de participación mayoritaria Estatal	4,230,000	0.01
Poder Legislativo	395,216,195	1.12
Poder Judicial	671,098,220	1.90
Órganos Autónomos	1,190,512,444	3.37
Poder Ejecutivo	33,071,665,922	93.60

Fuente: Gobierno del Estado de Tabasco, SEPLAFIN, Subsecretaría de Egresos.

Por otro lado, el Gasto No Programable propuesto para el 2016 suma 10 mil 148 millones 196 mil 186 pesos, y se distribuye de la siguiente manera:

GASTO NO PROGRAMABLE		
Transferencias a Municipios	8,251,172,072	81
Deuda Pública	669,351,749	7
Contingencias Socioeconómicas	500,000,000	5
Otras previsiones	727,672,365	7

Fuente: Gobierno del Estado de Tabasco, SEPLAFIN, Subsecretaría de Egresos.

## 5. Armonización Contable

Con la entrada en vigor el 1 de enero de 2009 de la Ley General de Contabilidad Gubernamental, se supera la heterogeneidad conceptual, normativa y técnica prevaleciente hasta ese entonces en los sistemas contables y se da respuesta a una prioridad compartida por los tres órdenes de gobierno, en el tema de transparencia y rendición de cuentas, amparados en un pilar constitucional.

En este marco la contabilidad gubernamental fungirá como un instrumento esencial, permanente y recurrente en la toma de decisiones sobre finanzas públicas; bajo este concepto, y buscando que la información contable mantenga estricta congruencia con la información presupuestaria, el esquema del presupuesto 2016, utiliza la presupuestación con base en resultados, la cual adopta en el registro de sus operaciones presupuestarias y contables los clasificadores presupuestarios e instrumentos similares que permitan su interrelación automática, generando un registro único en los momentos contables correspondientes; manteniendo su relación en lo conducente con los objetivos y prioridades de la planeación del desarrollo.

Para este propósito se tomaron en cuenta las necesidades de la administración financiera del ente público así como las de control, utilizando indicadores que determinen el cumplimiento de las metas y objetivos de cada programa.

El Clasificador por Tipo de Gasto se presenta en Gasto Corriente, Gasto de Capital, Amortización de la deuda y disminución de pasivos, pensiones y jubilaciones y participaciones.

El Gasto Corriente se verá afectado por los gastos de consumo y/o de operación, el arrendamiento de la propiedad y las transferencias otorgadas para financiar gastos de características similares quedando en el Gasto de Capital el destinado a la inversión real de capital y las transferencias de capital que se efectúan con ese propósito, es decir los gastos destinados al incremento inmediato o futuro del patrimonio del Ente Público.

Es por ello que de conformidad con el artículo 61, fracción II, último párrafo, de la Ley General de Contabilidad Gubernamental Cuarto Transitorio del Decreto por el que se reforma y adiciona la Ley en cita, para transparentar y armonizar la información financiera relativa a la aplicación de recursos públicos en los distintos órdenes de gobierno, publicado en el Diario Oficial de la Federación el 12 de noviembre de 2012, así como de la norma para armonizar la presentación de la información adicional del Proyecto del Presupuesto de Egresos, publicada en el Diario Oficial de la Federación con fecha del 3 de abril del 2013 emitidos por el CONAC y dando cumplimiento al Capítulo II, artículos 13 al 22 de la Ley Estatal de Presupuesto, Contabilidad y Gasto Público del Estado de Tabasco, el Proyecto de Presupuesto General de Egresos para el Estado de Tabasco correspondiente al Ejercicio Fiscal 2016, se presenta con la siguiente clasificación:

1. Por Objeto del Gasto.
2. Administrativa.
3. Funcional.
4. Por Tipo de Gasto.

### 5.1 Por Objeto del Gasto

De acuerdo al CONAC, "El Clasificador por Objeto del Gasto" permite una clasificación de las erogaciones consistente con criterios internacionales y con criterios contables, clara, precisa, integral y útil, que posibilita un adecuado registro y exposición de las operaciones, y que facilita la interrelación con las cuentas patrimoniales.

El propósito principal del Clasificador por Objeto del Gasto es el registro de los gastos que se realizan en el proceso presupuestario. Resume, ordena y presenta los gastos programados en el presupuesto, de acuerdo con la naturaleza de los bienes, servicios, activos y pasivos financieros. Alcanza a todas las transacciones que realizan los entes públicos para obtener bienes y servicios que se utilizan en la prestación de servicios públicos y en la realización de transferencias, en el marco del Proyecto del Presupuesto General de Egresos para el Estado de Tabasco 2016.

Este gasto se encuentra orientado a las líneas estratégicas y de acción contenidas en el PLED 2013-2018. Destacan por su importancia en la asignación presupuestaria los siguientes:

El gasto propuesto en el capítulo de servicios personales importa un total de 16 mil 646 millones 694 mil 757 pesos para el ejercicio fiscal 2016, se incluyen en este, las remuneraciones al personal educativo, del personal de salud y de la nómina ejecutiva.

Se propone asignar a las participaciones y aportaciones, un importe de 9 mil 625 millones 042 mil 156 pesos, cifra en la que se encuentran las participaciones a municipios y ejecuciones de programas financieros en convenios.

En el capítulo de transferencias, asignaciones, subsidios y otras ayudas se propone un presupuesto de 12 mil 917 millones 858 mil 404 pesos; que comprenden asignaciones y apoyos a los sectores público, privado y externo, como parte de su política económica y social.

Se propone un importe de 1 mil 151 millones 492 mil 554 pesos, para cubrir el costo de todo tipo de servicios contratados con particulares o instituciones del propio sector público, requeridos para el desempeño de las actividades vinculadas con la función pública.

El presupuesto destinado a la adquisición de toda clase de insumos y suministros requeridos para la prestación de bienes y servicios y para el desempeño de las actividades administrativas es por un total de 763 millones 956 mil 321 pesos.

CLASIFICACIÓN DE LOS EGRESOS	
<b>Servicios Personales</b>	<b>16,646,694,757</b>
<i>Personal Educativo</i>	10,317,238,156
<i>Personal de Salud</i>	2,021,141,176
<i>Personal Ejecutivo*</i>	4,308,315,425
<b>Materiales y Suministros</b>	<b>763,956,321</b>
<b>Servicios Generales</b>	<b>1,151,492,554</b>
<b>Transferencias, Asignaciones, Subsidios y Otras Ayudas</b>	<b>12,917,858,404</b>
<b>Bienes Muebles, Inmuebles e Intangibles</b>	<b>34,381,048</b>
<b>Inversión Pública</b>	<b>1,807,243,749</b>
<b>Contingencias Socioeconómicas</b>	<b>500,000,000</b>
<b>Inversiones Financieras y Otras Provisiones</b>	<b>1,364,898,229</b>
<b>Participaciones y Aportaciones</b>	<b>9,826,042,156</b>
<b>Deuda Pública</b>	<b>669,351,749</b>

\*Excluye los servicios personales estatales educativo y de salud.

Fuente: Gobierno del Estado de Tabasco, SEPLAFIN, Subsecretaría de Egresos.

Para el capítulo de Inversión pública se propone destinar recursos por 1 mil 807 millones 243 mil 749 pesos, que tendrán impacto directo en obras públicas en beneficio de los habitantes del Estado de Tabasco.

Se propone un gasto de 34 millones 381 mil 048 pesos, para la adquisición de bienes muebles e inmuebles, requeridos en el desempeño de las actividades normales de operación.

## 5.2 Administrativa

De igual forma el CONAC establece que, "La Clasificación Administrativa", tiene como propósitos básicos, identificar las unidades administrativas a través de las cuales se realiza la asignación, gestión y rendición de los recursos financieros públicos, así como establecer las bases institucionales y sectoriales para la elaboración y análisis de las estadísticas fiscales, organizadas y agregadas, mediante su integración y consolidación, tal como lo requieren las mejores prácticas y los modelos universales establecidos en la materia. Esta clasificación además permite delimitar con precisión el ámbito del Sector Público de cada orden de gobierno.

## Poderes y Órganos Autónomos

El proyecto de Presupuesto General de Egresos del Estado de Tabasco para el Ejercicio Fiscal 2016 de los poderes Legislativo y Judicial, así como de los Órganos Autónomos suman 2 mil 256 millones 826 mil 859 pesos.

Las asignaciones presupuestarias asignadas para el Poder Legislativo, comprendido por el H. Congreso del Estado de Tabasco y Órgano Superior de Fiscalización del Estado (OSFE), alcanzan los 395 millones 216 mil 195 pesos.

El Poder Judicial estima ejercer 671 millones 098 mil 220 pesos.

Para los Órganos Autónomos se prevé en su conjunto un presupuesto de 1 mil 190 millones 512 mil 444 pesos.



**Poder Ejecutivo**

El gasto propuesto para las Dependencias, Órganos Desconcentrados y Organismos Descentralizados del Ejecutivo del Estado, para el Ejercicio Fiscal 2016, es de 43 mil 219 millones 862 mil 108 pesos.

Este gasto se encuentra orientado a las estrategias y líneas de acción contenidas en el PLED 2013-2018. Destacan por su importancia en la asignación presupuestaria los siguientes:

Las Dependencias del Poder Ejecutivo del Estado tienen asignado un presupuesto de 31 mil 106 millones 589 mil 006 pesos, Órganos Desconcentrados 1 mil 051 millones 116 mil 518 pesos y Organismos Descentralizados por 11 mil 062 millones 156 mil 584 pesos.

La Secretaría de Planeación y Finanzas, contempla el importe que corresponde a los conceptos de participaciones y aportaciones a municipios, deuda pública, contingencias socioeconómicas y otras provisiones; el monto correspondiente suma la cantidad de 10 mil 148 millones 196 mil 186 pesos y que corresponde a gasto no programable.

**Empresas de Participación Mayoritaria Estatal**

Para el año 2016 la Administración Portuaria Integral tiene una asignación presupuestal de 4 millones 230 mil pesos.

<b>Poder Legislativo</b>	<b>395,216,195</b>
<i>H. Congreso del Estado de Tabasco</i>	325,326,646
<i>Órgano Superior de Fiscalización del Estado (OSFE)</i>	69,889,549
<b>Poder Judicial</b>	<b>671,098,220</b>
<b>Órganos Autónomos</b>	<b>1,190,512,444</b>
<i>Comisión Estatal de Derechos Humanos</i>	19,264,740
<i>Instituto Electoral y de Participación Ciudadana de Tabasco</i>	110,000,000
<i>Instituto Tabasqueño de Transparencia y Acceso a la Información Pública</i>	28,040,161
<i>Tribunal de lo Contencioso Administrativo</i>	17,371,200
<i>Tribunal Electoral de Tabasco</i>	17,500,000
<i>Fiscala General del Estado de Tabasco</i>	998,336,343
<b>Poder Ejecutivo</b>	<b>43,219,862,108</b>
<i>Dependencias</i>	31,106,589,006
<i>Órganos Desconcentrados</i>	1,051,116,518
<i>Organismos Descentralizados</i>	11,062,156,584
<b>Empresas de Participación Mayoritaria Estatal</b>	<b>4,230,000</b>
<i>Administración Portuaria Integral</i>	4,230,000

Fuente: Gobierno del Estado de Tabasco, SEPLAFIN, Subsecretaría de Egresos.

**5.3 Funcional**

La Clasificación Funcional del Gasto agrupa los gastos según los propósitos u objetivos socioeconómicos que persiguen los diferentes entes públicos.

Presenta el gasto público según la naturaleza de los servicios gubernamentales brindados a la población. Con dicha clasificación se identifica el presupuesto destinado a

funciones de gobierno, desarrollo social, desarrollo económico y otros no clasificados; permitiendo determinar los objetivos generales de las políticas públicas y los recursos financieros que se asignan para alcanzar éstos.

La Clasificación Funcional del Gasto tiene como objetivos los siguientes:

- I. Presentar una descripción que permita informar sobre la naturaleza de los servicios gubernamentales y la proporción del gasto público que se destina a cada tipo de servicio;
- II. Conocer en qué medida las instituciones de la Administración Pública cumplen con funciones económicas o sociales;
- III. Facilitar el análisis a lo largo del tiempo de las tendencias del gasto público según la finalidad y función;
- IV. Facilitar comparaciones internacionales respecto al alcance de las funciones económicas y sociales que desempeñan los gobiernos;
- V. Favorecer el análisis del gasto para estudios económicos y sociales; y,
- VI. Cuantificar la proporción del gasto público que las instituciones públicas destinan a las áreas de servicios públicos generales, económicos, sociales y a las transacciones no asociadas a funciones.

#### **Finalidad Gobierno**

A este grupo de funciones se propone destinar 6 mil 732 millones 797 mil 693 pesos, lo que representa 14.8% del total.

Se destaca el gasto programado en el rubro de Justicia, con un monto de 1 mil 945 millones 434 mil 157 pesos y los Asuntos de Orden Público y de Seguridad Interior, con un monto de 1 mil 830 millones 742 mil 848 pesos.

#### **Desarrollo Social**

Los recursos para apoyar las acciones orientadas al Desarrollo Social durante el 2016, ascienden a 26 mil 834 millones 777 mil 144 pesos, que representan el 59% del total.

Las funciones comprendidas en este grupo, entre otras, se orientan a la provisión de servicios a la población en materia de protección social, educación, salud, vivienda y servicios a la comunidad, que en conjunto suman, 24 mil 459 millones 690 mil 099 pesos. Es en este rubro donde, se incluyen los programas de atención a grupos vulnerables, entrega de útiles escolares y libros de texto.

#### **Desarrollo Económico**

El gasto que se propone en el 2016 para este grupo de funciones suma 1 mil 765 millones 147 mil 944 pesos, que representa el 3.9% del programable total. Por su importancia destacan las provisiones para desarrollo agropecuario, silvicultura, pesca y caza, asuntos económicos, comerciales y laborales en general y transportes que en conjunto alcanzan la cifra de 1 mil 657 millones 403 mil 823 pesos concentra el 93.9% de la totalidad de esta finalidad.

#### **Otras no clasificadas en funciones anteriores**

Este rubro representa el 22.3% de total del clasificador Funcional del Gasto y suma la cantidad de 10 mil 148 millones 196 mil 186 pesos, de los cuales las transferencias,

participaciones y aportaciones entre Diferentes Niveles y Órdenes de Gobierno por la cantidad de 8 mil 978 millones 844 mil 437 pesos, ocupan el renglón de mayor impacto.

<b>Gobierno</b>	<b>6,732,797,963</b>
Legislación	395,216,195
Justicia	1,945,434,157
Coordinación de la Política de Gobierno	1,413,041,606
Asuntos Financieros y Hacendarios	698,102,782
Asuntos de Orden Público y de Seguridad Interior	1,830,742,848
Otros Servicios Generales	450,260,105
<b>Desarrollo Social</b>	<b>26,834,777,144</b>
Protección Ambiental	1,208,759,013
Vivienda y Servicios a la Comunidad	1,017,411,485
Salud	6,649,673,139
Recreación Cultura y Otras Manifestaciones Sociales	395,768,183
Educación	15,858,596,840
Protección Social	934,008,635
Otros Asuntos Sociales	770,559,849
<b>Desarrollo Económico</b>	<b>1,765,147,944</b>
Asuntos Económicos, Comerciales y Laborales en General	398,151,225
Agropecuaria, Silvicultura, Pesca y Caza	710,880,588
Transporte	548,372,009
Comunicaciones	5,882,751
Turismo	73,141,071
Investigación y Desarrollo Relacionados con Asuntos Económicos	28,720,300
<b>Otras no clasificadas en funciones anteriores</b>	<b>10,148,196,186</b>
Adaudos de Ejercicios Fiscales Anteriores	500,000,000
Transeciones de la Deuda Pública / Costo Financiero de la Deuda	669,351,749
Transferencias, Participaciones y Aportaciones entre Diferentes Niveles y Órdenes de Gobierno	8,978,844,437

Fuente: Gobierno del Estado de Tabasco, SEPLAFIN, Subsecretaría de Egresos.

#### 5.4 Por Tipo de Gasto

De acuerdo al CONAC, el Clasificador por Tipo de Gasto relaciona las transacciones públicas, que generan gastos con los grandes agregados de la clasificación económica, presentándolos en:

1. Gasto Corriente
2. Gasto de Capital
3. Amortización de la deuda y disminución de pasivos
4. Pensiones y Jubilaciones
5. Participaciones

A continuación se conceptualizan y explican las siguientes categorías:

#### Gasto Corriente

Son los gastos de consumo y/o de operación, el arrendamiento de la propiedad y las transferencias otorgadas a los otros componentes institucionales del sistema económico para financiar gastos de esas características.

En esta clasificación se incorporan todos los sueldos y salarios vinculados a la operación de las dependencias y entidades, destacan de sobremanera los pagos realizados al magisterio, personal médico, enfermeras y personal de seguridad pública entre otros.

De igual forma se incluyen los pagos por combustibles, servicios de energía eléctrica, telefonía, arrendamientos y otros materiales y suministros vinculados directamente al desempeño de las funciones de las dependencias y entidades. También se incluyen los subsidios a la producción entre otros.

El gasto corriente previsto en este Proyecto de Presupuesto 2016 suma la cantidad de 36 mil 425 millones 978 mil 425 pesos y representa un 80.0% del total por tipo de gasto.

Cabe mencionar que en este Proyecto de Presupuesto se clasifican los sueldos del magisterio y del personal de salud como parte del gasto corriente en concordancia con el clasificador por tipo de gasto emitido por el CONAC publicado en el Diario Oficial de la Federación el 10 de junio del 2010 y con el cual se da cumplimiento al artículo tercero transitorio fracción III, de la Ley General de Contabilidad Gubernamental publicada en el Diario Oficial de la Federación de fecha 31 de diciembre del 2008.

De igual forma las transferencias a municipios se consideran en este rubro.

#### **Gasto de Capital**

Son los gastos destinados a la inversión de capital y las transferencias a los otros componentes institucionales del sistema económico que se efectúan para financiar gastos de éstos con tal propósito.

El Gasto de Capital comprende los recursos para financiar la adquisición de bienes muebles, inmuebles e intangibles, que incluye la compra de edificios, terrenos, mobiliario, equipamiento de naturaleza diversa, sistemas informáticos, vehículos y equipo de transporte, entre otros, así como las asignaciones para obra pública y proyectos productivos y de fomento.

En el proyecto de Presupuesto General de Egresos del Estado para el Ejercicio Fiscal 2016 el Gasto de Capital representa el 6.0% del total por tipo de gasto.

#### **Amortización de la deuda y disminución de pasivos**

Comprende la amortización de la deuda adquirida y disminución de pasivos con el sector público y privado y que representa el 1.5% del total.

#### **Pensiones y Jubilaciones**

Comprende el subsidio para las pensiones y jubilaciones del Instituto de Seguridad Social del Estado de Tabasco (ISSET) que representa el 0.5% del total.

#### **Participaciones**

Comprende las transferencias referentes al fondo municipal de participaciones y representa el 12% del total.

<b>CLASIFICACIÓN POR TIPO DE GASTO</b>		
Amortización de la Deuda y Disminución de Pasivos	669,351,749	1.5
Gasto Corriente	36,425,978,425	80.0
Gasto de Capital	2,736,810,177	6.0
Participaciones	5,428,778,616	12.0
Pensiones y Jubilaciones	220,000,000	0.5

Fuente: Gobierno del Estado de Tabasco, SEPLAFIN, Subsecretaría de Egresos.

## **6. Equidad de Género**

Para asegurar la igualdad entre las mujeres y los hombres se ha integrado la perspectiva de género en las decisiones presupuestarias sobre las políticas públicas y programas de gobierno, así como la adecuada financiación de proyectos específicos.

Por ello, esta administración se esforzará en revisar sistemáticamente como se benefician las mujeres de los gastos del sector público y ajustar los presupuestos para asegurar la igualdad de acceso a los gastos del sector público.

Este trabajo requiere de procesos de sensibilización política sobre la importancia de mejorar la condición de las mujeres con capacitación constante a los funcionarios respecto a la equidad de género, así como la difusión e implementación de políticas públicas enfocadas a la equidad de género.

Para concluir, se incluyen los anexos, en cinco tomos, que forman parte de este proyecto de Decreto.

**TERCERO.-** Que del análisis del documento que contiene dicho proyecto y de sus anexos, se advierte:

Que el Presupuesto General de Egresos del Estado de Tabasco para el Ejercicio Fiscal 2016, corresponde a los poderes Ejecutivo, Legislativo y Judicial, a los órganos autónomos, así como los recursos destinados a la deuda pública y a los 17 municipios del Estado.

**CUARTO.-** Que en la Ley Estatal de Presupuesto, Contabilidad y Gasto Público, se dispone que la elaboración del Presupuesto General de Egresos, invariablemente, deberá estar sujeto a los ingresos que percibe el Estado, procurando garantizar el equilibrio de las finanzas públicas, advirtiéndose que en el caso concreto, existe congruencia entre el gasto público y los ingresos previstos en la Ley de Ingresos del Estado de Tabasco para el ejercicio fiscal 2016.

**QUINTO.-** Que acorde a la exposición de motivos transcrita, el Presupuesto General de Egresos del Estado de Tabasco para el Ejercicio Fiscal 2016, se sustenta en el Plan Estatal de Desarrollo 2013-2018. Adicionalmente, atiende el cumplimiento a la reforma hacendaria constitucional propuesta por el gobierno Federal y consolida los esfuerzos realizados por el gobierno estatal, en materia de armonización contable, presupuesto basado en resultados y, medición y evaluación del gasto público, pilares fundamentales de la nueva gestión pública o gestión para resultados. Al mismo tiempo, representa la base que permitirá a futuras administraciones continuar evolucionando a este nuevo modelo de cultura organizacional, directiva y de gestión, que pone énfasis en los resultados.

**SEXTO.-** Que del análisis efectuado, se advierte que el Presupuesto General de Egresos del Estado de Tabasco para el Ejercicio Fiscal 2016, satisface los requisitos legales, encontrándose que los montos propuestos señalados en el anexo I, están debidamente orientados y justificados, apegados a la realidad estatal, por lo que permitirá alcanzar los objetivos del Plan Estatal de Desarrollo. Asimismo, se advierte que se cumple con el mandato establecido en el artículo 75, párrafo tercero de la Constitución Política local, de acompañar el tabulador desglosado de las remuneraciones de los servidores públicos estatales para el ejercicio fiscal que nos ocupa. De igual manera, se constata que se da cumplimiento al artículo 56 Bis de la Ley de Planeación del Estado de Tabasco, al incluir

las Matrices de Marco Lógico con sus indicadores de desempeño, de los programas a cargo de cada ente ejecutor del gasto público.

**SÉPTIMO.-** Que en tal virtud, estando facultado el Honorable Congreso, de conformidad con lo establecido en el artículo 27, párrafo segundo de la Constitución Política del Estado y de los numerales 15, 19, 23 y demás aplicables de la Ley de Presupuesto, Contabilidad y Gasto Público, que facultan al Poder Legislativo para aprobar anualmente el Presupuesto General de Egresos del Estado de Tabasco; se emite y se somete a la consideración del pleno el siguiente:

### **DECRETO 267**

**ÚNICO.-** Se expide el Presupuesto General de Egresos del Estado de Tabasco para el Ejercicio Fiscal 2016, quedando de la siguiente manera:

## **PRESUPUESTO GENERAL DE EGRESOS DEL ESTADO DE TABASCO PARA EL EJERCICIO FISCAL 2016**

### **CAPÍTULO I DISPOSICIONES GENERALES**

**Artículo 1.-** Las disposiciones contenidas en el presente Presupuesto General de Egresos del Estado de Tabasco para el Ejercicio Fiscal 2016, son de carácter general y de observancia obligatoria para los poderes Ejecutivo, Legislativo y Judicial, así como para los entes públicos y órganos autónomos, quienes deberán observar que la administración de los recursos públicos se realice con base en criterios de legalidad, honestidad, eficiencia, eficacia, racionalidad, austeridad, perspectiva y transversalidad de género, transparencia y rendición de cuentas.

**Artículo 2.-** La asignación, el ejercicio, el seguimiento, el control y la evaluación del gasto público estatal para el ejercicio fiscal 2016, se realizarán conforme a las disposiciones jurídicas en materia de presupuesto vigentes y demás ordenamientos aplicables en la materia, sin detrimento de la observancia en la aplicación de la legislación federal cuando sea el caso, además de las contenidas en este Presupuesto.

Será facultad de la Secretaría de Planeación y Finanzas y de la Secretaría de Contraloría, en el ámbito de sus respectivas competencias, observar y hacer cumplir las disposiciones establecidas en el presente decreto, así como determinar las normas y procedimientos administrativos tendientes a armonizar, transparentar, racionalizar y llevar a cabo un mejor control de gasto público estatal.

**Artículo 3.-** Para efectos del presente Presupuesto se entenderá por:

1. **Adecuaciones presupuestarias:** Modificaciones a la estructura funcional programática, administrativa, y económica, a los calendarios de presupuesto y las ampliaciones y reducciones al Presupuesto de Egresos o a los flujos de efectivo correspondientes.

- 
- II. **Adeudos de Ejercicios Fiscales Anteriores (ADEFAS):** Asignaciones destinadas a cubrir las erogaciones devengadas y pendientes de liquidar al cierre del ejercicio fiscal anterior, derivadas de la contratación de bienes y servicios requeridos en el desempeño de las funciones de los entes públicos, para las cuales existió asignación presupuestal con saldo disponible al cierre del ejercicio fiscal en que se devengaron.
  - III. **Ahorro presupuestario:** los remanentes de recursos del presupuesto modificado una vez que se hayan cumplido las metas establecidas.
  - IV. **Amortización de la Deuda y Disminución de Pasivos:** Representa la cancelación mediante pago o cualquier forma por la cual se extinga la obligación principal de los pasivos contraídos por el Gobierno del Estado.
  - V. **Asignaciones Presupuestales:** La ministración que de los recursos públicos aprobados por el Congreso Local mediante el Presupuesto de Egresos del Estado, realiza el Ejecutivo Estatal a través de la Secretaría a los Ejecutores de Gasto.
  - VI. **Capítulo de gasto:** Al mayor nivel de agregación que identifica el conjunto homogéneo y ordenado de los bienes y servicios requeridos por los entes públicos.
  - VII. **Clasificación Funcional del Gasto:** La que agrupa los gastos según los propósitos u objetivos socioeconómicos que persiguen los diferentes entes públicos. Presenta el gasto público según la naturaleza de los servicios gubernamentales brindados a la población. Con dicha clasificación se identifica el presupuesto destinado a finalidades de: Gobierno, Desarrollo Social, Desarrollo Económico y Otros no Clasificados; permitiendo determinar los objetivos generales de las políticas públicas y los recursos financieros que se asignan para alcanzarlos.
  - VIII. **Clasificación por Objeto del Gasto:** La que resume, ordena y presenta los gastos programados en el presupuesto, de acuerdo con la naturaleza de los bienes, servicios, activos y pasivos financieros. Alcanza a todas las transacciones que realizan los entes públicos para obtener bienes y servicios que se utilizan en la prestación de servicios públicos y en la realización de transferencias, en el marco del Presupuesto de Egresos.
  - IX. **Clasificación Económica:** La que relaciona las transacciones que generan los entes públicos de conformidad con su naturaleza, presentándolos en Gasto Corriente y Gasto de Capital.
  - X. **Clasificación Administrativa:** La que tiene como objetivo identificar el agente que realiza la erogación de los recursos públicos, se desglosa a través de asignaciones denominadas ramos presupuestarios como el de la Administración Pública, de los Poderes, o de los Órganos autónomos.
  - XI. **Clasificación Programática:** Técnica presupuestaria que pone especial atención a las actividades que se realizan más que a los bienes y servicios que se adquieren. Contiene un conjunto armónico de programas, proyectos y metas que

se deben realizar a corto plazo y permite la racionalización en el uso de recursos al determinar objetivos y metas; asimismo, identifica responsables del programa y establece las acciones concretas para obtener los fines deseados.

- XII. **Disciplina presupuestaria:** La directriz de política de gasto que obliga a los poderes Legislativo y Judicial, entes públicos estatales, dependencias y entidades a ejercer los recursos en los montos, estructuras y plazos previamente fijados por la programación del Presupuesto que se autoriza, con pleno apego a la normatividad emitida.
- XIII. **Economías:** Los remanentes de recursos no devengados del presupuesto modificado.
- XIV. **Eficacia en la aplicación del gasto público:** Lograr en el ejercicio presupuestario el cumplimiento de los objetivos y metas con base en los objetivos del Plan Estatal de Desarrollo 2013-2018, en los términos de las disposiciones aplicables.
- XV. **Eficiencia en el ejercicio del gasto público:** Al ejercicio del presupuesto en tiempo y forma, en los términos del presente Presupuesto.
- XVI. **Estructura Ocupacional:** Las plazas registradas en el inventario de plazas o plantillas, autorizado en los términos de las disposiciones aplicables.
- XVII. **Gasto Corriente:** Al conjunto de erogaciones que no tienen como contrapartida la creación de activos, sino que constituye un acto de consumo. Son los gastos en recursos humanos y de compra de bienes y servicios, necesarios para la administración y operación gubernamental.
- XVIII. **Gasto de Inversión o Capital:** Erogaciones que realizan dependencias y entidades de la Administración Pública tendientes a adquirir, ampliar, conservar y mejorar sus bienes de capital, incluyendo también la adquisición de acciones y títulos de crédito de terceros, construcción de obras públicas y desarrollo de acciones para promover el incremento de la capacidad productiva de los diversos sectores de la economía.
- XIX. **Gasto No Programable:** Reparto de recursos o pagos que por su naturaleza no financian la operación de las instituciones del Gobierno Estatal tales como los intereses y gastos de la deuda, participaciones a municipios, estímulos fiscales y los ADEFAS.
- XX. **Gasto Programable:** Reparto de recursos o pagos destinados al cumplimiento de las atribuciones de las instituciones, dependencias y entidades del Gobierno Estatal, por lo cual están directamente relacionadas con los programas a cargo de los ejecutores del gasto previamente establecidos para alcanzar los objetivos y metas, que tienen un efecto directo en la actividad económica y social.
- XXI. **Ingresos Excedentes:** Los recursos públicos que durante el Ejercicio Fiscal se obtienen adicionalmente a los aprobados en la Ley de Ingresos del Estado vigente.



- XXII. **Percepciones extraordinarias:** Los estímulos, reconocimientos, recompensas, incentivos y pagos equivalentes a los mismos, que se otorgan de manera excepcional a los servidores públicos, condicionados al cumplimiento de compromisos de resultados sujetos a evaluación; así como el pago de horas extraordinarias de trabajo y demás asignaciones de carácter excepcional autorizadas en los términos de la legislación local y de este Presupuesto.
- XXIII. **Percepciones ordinarias:** Las remuneraciones que recibe un servidor público de manera regular como contraprestación por el desempeño de sus labores cotidianas, en función de los tabuladores y obligaciones contractuales autorizadas, que se integran como parte del costo directo de las plazas incorporadas en las estructuras ocupacional y organizacional aprobadas.
- XXIV. **Perspectiva de género:** Visión científica, analítica y política sobre las mujeres que propone eliminar las causas de la opresión de género, como la desigualdad, la injusticia y la jerarquización de las personas basada en el género. Promueve la igualdad, la equidad, el adelanto y el bienestar de las mujeres en circunstancias similares que los hombres; contribuye a construir una sociedad en donde las mujeres y los hombres tengan el mismo valor, la igualdad de derechos y oportunidades para acceder a los recursos económicos y a la representación política y social en los ámbitos de toma de decisiones.
- XXV. **Presupuesto:** El Presupuesto General de Egresos del Estado de Tabasco para el Ejercicio Fiscal 2016.
- XXVI. **Presupuesto basado en resultados:** Al instrumento de la gestión para resultados consistente en un conjunto de actividades y herramientas que permiten que las decisiones involucradas en el proceso presupuestario, incorporen sistemáticamente consideraciones sobre los resultados obtenidos y esperados de la aplicación de los recursos públicos.
- XXVII. **Subejercicio de gasto:** Las disponibilidades presupuestarias que resultan, con base en el calendario del presupuesto, sin cumplir las metas contenidas en los programas o sin contar con el compromiso formal de su ejecución.
- XXVIII. **Transversalidad de género:** Es una estrategia que considera las necesidades de los diversos sectores de la población de forma integral. Una política de género parte de un diagnóstico participativo que permite conocer las necesidades e intereses de las mujeres y de los hombres beneficiarios, de manera que la asignación de recursos responda a la problemática específica de cada sector, incluyendo en todas las fases del proyecto tanto a hombres como a mujeres.
- XXIX. Cualquier otro término no contemplado en el presente artículo, se deberá entender conforme al glosario de la Ley General de Contabilidad Gubernamental y las demás leyes de la materia.

**Artículo 4.-** La Secretaría de Planeación y Finanzas estará facultada para interpretar las disposiciones del presente Presupuesto, para efectos administrativos y de establecer, con la participación de la Secretaría de Contraloría en el ámbito de su competencia, las medidas conducentes que aseguren su correcta aplicación y el apego a los criterios establecidos en el artículo 1 de este Presupuesto.

**Artículo 5.-** En la celebración y suscripción de convenios o acuerdos en los que se comprometa el patrimonio económico o el erario del Estado, será obligatoria la intervención de la Secretaría de Planeación y Finanzas.

## CAPÍTULO II DE LAS EROGACIONES

**Artículo 6.-** El presente Presupuesto, tiene como fuente de financiamiento ingresos federales y estatales, que se integran de la siguiente forma:

FUENTES DE FINANCIAMIENTO		
Participaciones Federales (Ramo 28)	19,379,657,385	43
Ingresos Estatales	3,739,289,873	8
Fondo de Aportaciones Federales (Ramo 33)	12,760,663,100	28
Acciones Federales Convenidas (Convenios)	7,085,215,164	16
Transferencias, Asignaciones, Subsidios y Otras Ayudas	2,066,093,445	4
Ingresos Derivados de Financiamiento	450,000,000	1

Por concepto de devoluciones de impuestos federales y de acuerdo a lo señalado en la Ley de Coordinación Fiscal, como seguimiento a la política implementada desde el año 2015, para el ejercicio fiscal 2016, el Impuesto Sobre la Renta que se paga al Servicio de Administración Tributaria (SAT) por la nómina de los trabajadores al servicio del Estado será cien por ciento participable. Por lo anterior, este concepto forma parte de las fuentes de financiamiento que integran el presente presupuesto, mismo que se estimó en el Proyecto de Ley de Ingresos del Estado de Tabasco para el Ejercicio Fiscal 2016 por un total de 800 millones de pesos.

**Artículo 7.-** Las entidades ejecutoras del gasto deberán planear, programar, presupuestar, controlar y evaluar sus actividades respecto del gasto público con perspectiva y transversalidad de género.

**Artículo 8.-** En la ejecución del gasto público, las dependencias, órganos desconcentrados, organismos descentralizados y empresas de participación estatal mayoritaria, deberán realizar sus actividades con sujeción a los objetivos, estrategias, prioridades y metas establecidas en el Plan Estatal de Desarrollo 2013-2018 y en los programas sectoriales e institucionales que deriven del mismo, así como a la estructura programática-presupuestaria aprobada en este Presupuesto.

**Artículo 9.-** Los titulares de las dependencias y de sus órganos desconcentrados, los miembros de los órganos de gobierno y los directores generales o sus equivalentes de las entidades, así como los servidores públicos de las dependencias y entidades facultados para ejercer recursos, en el ámbito de sus respectivas competencias, serán responsables que se cumplan las disposiciones para el ejercicio del gasto público con estricta disciplina presupuestaria y en apego a los criterios de legalidad, honestidad, eficacia, racionalidad, austeridad, transparencia y rendición de cuentas. Será causa de responsabilidad de los titulares de las dependencias, órganos desconcentrados, de los directores generales o sus equivalentes de las entidades, en el ámbito de sus respectivas competencias, contraer compromisos de gasto fuera de las limitaciones de los presupuestos aprobados para las mismas. En todos los demás casos de uso inadecuado de los recursos financieros del Estado, la responsabilidad

corresponderá, según el caso, al servidor público quien efectivamente se encargue de la aplicación de los recursos, de acuerdo a las disposiciones legales y normativas aplicables para el ejercicio del gasto público.

El incumplimiento a las disposiciones de este ordenamiento por parte de los titulares de las dependencias, órganos desconcentrados, de los directores generales o sus equivalentes de las entidades y demás sujetos que administren y ejerzan recursos públicos, será sancionado en los términos de la Ley de Responsabilidades de los Servidores Públicos y demás disposiciones aplicables.

Asimismo, en el ejercicio de sus presupuestos aprobados, serán directamente responsables que se alcancen con oportunidad, eficiencia y eficacia las metas y acciones previstas en sus respectivos programas, conforme a lo dispuesto en el presente Presupuesto.

El Órgano Superior de Fiscalización, en los términos de la legislación aplicable, deberá corroborar el ejercicio del gasto público, vinculando las asignaciones con la ejecución de los programas, con los objetivos y metas aprobados en este Presupuesto.

Para el eficaz cumplimiento de este Presupuesto, los Poderes Ejecutivo, Legislativo y Judicial del Estado, además de los órganos con autonomía constitucional, realizarán una colaboración recíproca para asegurar las mejores condiciones de probidad y veracidad en el intercambio de información presupuestaria, contable y gasto público.

### CAPÍTULO III DE LAS ASIGNACIONES PRESUPUESTARIAS

**Artículo 10.-** El presente Presupuesto está orientado a la obtención de resultados, y asciende a la cantidad de \$45,480'918,967 (Cuarenta y cinco mil cuatrocientos ochenta millones novecientos dieciocho mil novecientos sesenta y siete pesos 00/100 M.N.), que se integran por:

- I. \$23,118'947,258 (Veintitrés mil ciento dieciocho millones novecientos cuarenta y siete mil doscientos cincuenta y ocho pesos 00/100 M.N.) que corresponde a ingresos provenientes de participaciones que incluyen los incentivos otorgados al Estado, mediante instrumentos jurídicos suscritos con la federación y los demás fondos participables, los impuestos, derechos, productos, aprovechamientos y otros ingresos estatales;
- II. \$12,760'663,100 (Doce mil setecientos sesenta millones seiscientos sesenta y tres mil cien pesos 00/100 M.N.), que provienen de los fondos de aportaciones del ramo general 33;
- III. \$7,085'215,164 (Siete mil ochenta y cinco millones doscientos quince mil ciento sesenta y cuatro pesos 00/100 M.N.) de los convenios que se suscriban con la federación y programas federales;
- IV. \$2,066'093,445 (Dos mil sesenta y seis millones noventa y tres mil cuatrocientos cuarenta y cinco pesos 00/100 M.N.) de recursos transferidos por la federación; y
- V. \$450'000,000 (Cuatrocientos cincuenta millones de pesos 00/100 M.N.) de ingresos derivados de financiamiento.

Los importes que se citan en las fracciones anteriores son estimaciones y, a excepción de los impuestos, derechos, aprovechamientos y otros ingresos estatales, están sujetos a la distribución que se apruebe en el Presupuesto de Egresos de la Federación y a las modificaciones que durante el ejercicio fiscal apruebe y comunique el Gobierno Federal.

**Artículo 11.-** Las asignaciones presupuestarias previstas para el Poder Legislativo serán por un total de \$395'216,195 (Trescientos noventa y cinco millones doscientos dieciséis mil ciento noventa y cinco pesos 00/100 M.N.), y se distribuyen de la siguiente manera:

<b>PODER LEGISLATIVO</b>	
H. Congreso del Estado de Tabasco	325,326,646
Órgano Superior de Fiscalización del Estado	69,889,549

En las asignaciones presupuestarias previstas para el Poder Legislativo, las que correspondan al Órgano Superior de Fiscalización del Estado se sujetarán a lo establecido en el artículo 72 de la Ley de Fiscalización Superior del Estado de Tabasco.

**Artículo 12.-** Las asignaciones presupuestarias previstas para el Poder Judicial serán por un total de \$671'098,220 (Seiscientos setenta y un millones noventa y ocho mil doscientos veinte pesos 00/100 M.N.)

<b>PODER JUDICIAL</b>	
Poder Judicial	671,098,220

**Artículo 13.-** Las asignaciones para los órganos autónomos suman en total \$1,190'512,444 (Un mil ciento noventa millones quinientos doce mil cuatrocientos cuarenta y cuatro pesos 00/100 M.N.), y se distribuyen de la siguiente forma:

<b>ORGANOS PUBLICOS AUTONOMOS</b>	
Tribunal de lo Contencioso Administrativo	17,371,200
Comisión Estatal de Derechos Humanos	19,264,740
Fiscalía General del Estado de Tabasco	998,336,343
Instituto Electoral y de Participación Ciudadana de Tabasco	110,000,000
Instituto Tabasqueño de Transparencia y Acceso a la Información Pública	28,040,161
Tribunal Electoral de Tabasco	17,500,000

En las asignaciones presupuestarias para los órganos autónomos, las que correspondan al Instituto Electoral y de Participación Ciudadana de Tabasco y el Tribunal Electoral de Tabasco incluyen el gasto previsto para el financiamiento de los partidos políticos, de acuerdo a la Ley Electoral y de Partidos Políticos del Estado de Tabasco; en el caso de resultar economías derivado de los gastos que se efectúen a cuenta del Instituto Nacional Electoral, los recursos asignados al Instituto Electoral y de Participación Ciudadana de Tabasco y el Tribunal Electoral de Tabasco para este fin, deberán ser reintegrados a la Secretaría de Planeación y Finanzas.

**Artículo 14.-** Las asignaciones presupuestarias previstas para las dependencias del Ejecutivo del Estado ascienden a un total de \$31,106'589,006 (Treinta y un mil ciento seis millones quinientos ochenta y nueve mil seis pesos 00/100 M.N.).

<b>SECRETARÍA DE ECONOMÍA DEL ESTADO</b>	
Coordinación General de Asuntos Jurídicos	27,743,453
Coordinación General de Comunicación Social y Relaciones Públicas	166,033,938
Secretaría de Comunicaciones y Transportes	238,212,804
Secretaría de Desarrollo Agropecuario, Forestal y Pesquero	684,963,143
Coordinación General de Desarrollo Regional y Proyectos Estratégicos	77,992,311
Secretaría Técnica	52,020,287
Secretaría de Educación	11,082,372,729
Secretaría de Energía, Recursos Naturales y Protección Ambiental	187,012,055
Secretaría de Desarrollo Económico y Turismo	405,761,695
Gubernatura	61,407,394
Secretaría de Ordenamiento Territorial y Obras Públicas	857,718,524
Secretaría de Planeación y Finanzas	498,776,631
Convenios – Secretaría de Planeación y Finanzas	150,000,000
Deuda Pública - Secretaría de Planeación y Finanzas	669,351,749
Transferencias a Municipios - Secretaría de Planeación y Finanzas	8,251,172,072
Contingencias Socioeconómicas - Secretaría de Planeación y Finanzas	500,000,000
Otras Provisiones – Secretaría de Planeación y Finanzas	727,672,365
Secretaría de Administración	763,628,919
Secretaría de Contraloría	107,891,999
Secretaría de Desarrollo Social	701,964,806
Secretaría de Gobierno	414,336,452
Secretaría de Seguridad Pública	1,980,317,653
Secretaría de Salud	2,500,238,027

Los recursos previstos para la Secretaría de Planeación y Finanzas incluyen pago de convenios y el gasto no programable, en el que está considerada la estimación de los recursos que serán transferidos a los municipios, de acuerdo a lo establecido en la Ley de Coordinación Fiscal y Financiera del Estado de Tabasco, por la cantidad de 8 mil 251 millones 172 mil 072 pesos; la estimación de los recursos para cubrir las amortizaciones del capital y el costo financiero que correspondan en el año, considerando posibles incrementos en la tasas de interés, de la deuda pública contratada con la Banca Comercial y con la Banca de Desarrollo, de acuerdo al calendario de pagos, asciende a 669 millones 351 mil 749 pesos; asimismo incluyen 727 millones 672 mil 365 pesos para otras provisiones; y una asignación de 500 millones de pesos para el concepto de contingencias socioeconómicas en el que se establece un fondo para cubrir los pagos relacionados al adeudo de proveedores y prestadores de servicios de ejercicios fiscales anteriores.

**Artículo 15.-** Las asignaciones presupuestarias previstas para los órganos desconcentrados del Estado ascienden a un total de \$1,051'116,518 (Un mil cincuenta y un millones ciento dieciséis mil quinientos dieciocho pesos 00/100 M.N.).

**ORGANISMOS DESCENTRALIZADOS:**

Comisión Estatal Forestal	25,917,445
Central de Maquinaria de Tabasco	100,257,972
Coordinación General de Apoyo Al Desarrollo Municipal	6,160,445
Servicio Estatal de Empleo	52,500,375
Instituto del Deporte de Tabasco	85,940,257
Instituto de la Juventud de Tabasco	14,869,108
Instituto de Seguridad Social del Estado de Tabasco	277,672,781
Junta Estatal de Caminos	311,811,957
Secretaría Técnica de la Comisión Interinstitucional para la Implementación del Sistema de Justicia Penal en el Estado de	14,059,772
Comisión de Radio y Televisión de Tabasco	49,043,953
Servicio Estatal de Administración de Bienes Asegurados	6,049,919
Secretariado Ejecutivo del Sistema Estatal de Seguridad Pública	58,229,077
Coordinación Estatal para la Regularización de la Tenencia de la Tierra	14,128,318
Centro de Interpretación y Convivencia con la Naturaleza (Yumká)	34,475,139

**Artículo 16.-** Las asignaciones presupuestarias previstas para los organismos descentralizados del Estado ascienden a un total de \$11,062'156,584 (Once mil sesenta y dos millones ciento cincuenta y seis mil quinientos ochenta y cuatro pesos 00/100).

**ORGANISMOS DESCENTRALIZADOS****11,062,156,584**

Central de Abasto de Villahermosa	4,866,049
Comisión Estatal de Conciliación y Arbitraje Médico	5,523,568
Comisión Estatal de Agua y Saneamiento	987,271,819
Colegio de Bachilleres de Tabasco	1,440,212,670
Consejo de Ciencia y Tecnología del Estado de Tabasco (Ccytet)	20,470,300
Colegio de Estudios Científicos y Tecnológicos del Estado de Tabasco (Cecyte)	308,002,822
Universidad Popular de la Chontalpa	144,653,042
Colegio de Educación Profesional Técnico del Estado de Tabasco	122,333,228
Instituto Estatal de Cultura	245,732,369
Sistema para el Desarrollo Integral de la Familia (DIF-Tabasco)	656,335,854
Instituto para el Fomento de las Artesanías de Tabasco	16,414,177
Instituto de Formación para el Trabajo del Estado de Tabasco	58,566,648
Instituto de Educación para Adultos de Tabasco	132,221,466
Instituto Tecnológico Superior de Comalcalco	71,635,570
Instituto Estatal de las Mujeres	27,074,568
Servicio de Salud del Estado de Tabasco	4,143,911,544
Instituto Registral del Estado de Tabasco	23,333,695
Instituto Tabasqueño de la Infraestructura Física Educativa	16,812,890
Instituto de Vivienda de Tabasco	101,137,961
Museo Interactivo Papagayo	14,945,090
Universidad Politécnica del Centro	26,641,735

**SECRETARÍA DE EDUCACIÓN****CLASIFICACIÓN DEL OBJETO DEL GASTO**

Universidad Politécnica Mesoamericana	21,427,706
Instituto de Protección Civil del Estado de Tabasco	53,860,569
Instituto Tecnológico Superior de Centla	49,410,004
Instituto Tecnológico Superior de Villa la Venta Huimanguillo	50,672,988
Instituto Tecnológico Superior de Macuspana	50,896,255
Instituto Tecnológico Superior de los Ríos	53,008,340
Instituto Tecnológico Superior de la Región Sierra	51,966,193
Universidad Politécnica del Golfo de México	31,047,922
Universidad Intercultural del Estado de Tabasco	65,229,606
Universidad Juárez Autónoma de Tabasco	1,928,258,440
Universidad Tecnológica del Usumacinta	28,936,438
Universidad Tecnológica de Tabasco	109,345,058

**Artículo 17.-** Las asignaciones presupuestarias previstas para las empresas de participación estatal mayoritaria ascienden a un total de \$4'230,000 (Cuatro millones doscientos treinta mil pesos 00/100).

**EMPRESAS DE PARTICIPACIÓN ESTATAL MAYORITARIA**

Administración Portuaria Integral	4,230,000
	4,230,000

**CAPÍTULO IV****CLASIFICACIÓN DEL PRESUPUESTO DE EGRESOS DEL ESTADO**

**Artículo 18.-** El Presupuesto, de conformidad con la clasificación programática se divide en Gasto Programable que asciende a la cantidad de 35 mil 332 millones 722 mil 781 pesos que incluye las asignaciones correspondientes a los programas presupuestarios así como los conceptos específicos; y Gasto No Programable, rubro que asciende a la cantidad de 10 mil 148 millones 196 mil 186 pesos, que corresponden al servicio de la deuda, las transferencias por participaciones federales y estatales a los municipios, contingencias socioeconómicas y otras provisiones.

**Artículo 19.-** En el ámbito del Poder Ejecutivo del Estado y en el ejercicio de sus específicos presupuestos, las dependencias, órganos desconcentrados, organismos descentralizados, y las empresas de participación estatal mayoritaria, comprendidos en el Presupuesto General de Egresos del Estado de Tabasco para el año 2016, se sujetarán estrictamente a la distribución programática presupuestal y a los calendarios de gasto que apruebe la Secretaría de Planeación y Finanzas, la cual será congruente con los flujos de ingresos.

**Artículo 20.-** El presupuesto basado en resultados se adoptará gradual y progresivamente en las dependencias, órganos desconcentrados y organismos descentralizados, conforme a las disposiciones que emita la Secretaría de Planeación y Finanzas y las disposiciones aplicables en la materia.

**Artículo 21.-** Para efecto de dar cumplimiento al artículo 61, fracción II de la Ley General de Contabilidad Gubernamental Cuarto Transitorio del Decreto por el que se reforma y

adiciona la Ley en cita, para transparentar y armonizar la información financiera relativa a la aplicación de recursos públicos en los distintos órdenes de gobierno y demás ordenamientos jurídicos en la materia, el Presupuesto de Egresos del Estado de Tabasco para el ejercicio fiscal 2016, se presenta con la siguiente clasificación:

- a. Por Objeto del Gasto
- b. Administrativa
- c. Funcional
- d. Por tipo de Gasto

**Artículo 22.-** El Presupuesto de conformidad con la clasificación económica y por objeto del gasto, se distribuye a nivel de capítulo de gasto de la siguiente forma:

<b>CLASIFICACIÓN POR OBJETO DEL GASTO</b>	<b>450,911,197</b>
<b>Servicios Personales</b>	<b>16,646,894,757</b>
<i>Personal Educativo</i>	10,317,238,156
<i>Personal de Salud</i>	2,021,141,176
<i>Personal Ejecutivo*</i>	4,308,315,425
<b>Materiales y Suministros</b>	<b>763,956,321</b>
<b>Servicios Generales</b>	<b>1,151,492,554</b>
<b>Transferencias, Asignaciones, Subsidios y Otras Ayudas</b>	<b>12,917,858,404</b>
<b>Bienes Muebles, Inmuebles e Intangibles</b>	<b>34,381,048</b>
<b>Inversión Pública</b>	<b>1,807,243,749</b>
<b>Contingencias Socioeconómicas</b>	<b>500,000,000</b>
<b>Inversiones Financieras y Otras Provisiones</b>	<b>1,364,898,229</b>
<b>Participaciones y Aportaciones</b>	<b>9,625,042,156</b>
<b>Deuda Pública</b>	<b>669,351,749</b>

\*Excluye los servicios personales estatales educativo y de salud.

**Artículo 23.-** El Presupuesto de conformidad con la clasificación administrativa se distribuye conforme a la siguiente tabla:

<b>CLASIFICACIÓN ADMINISTRATIVA</b>	<b>45,490,918,967</b>
<b>Poder Legislativo</b>	<b>395,216,195</b>
<i>H. Congreso del Estado de Tabasco</i>	325,326,646
<i>Órgano Superior de Fiscalización del Estado (OSFE)</i>	69,889,549
<b>Poder Judicial</b>	<b>671,098,220</b>
<b>Órganos Autónomos</b>	<b>1,190,512,444</b>
<i>Comisión Estatal de Derechos Humanos</i>	19,264,740
<i>Instituto Electoral y de Participación Ciudadana de Tabasco</i>	110,000,000
<i>Instituto Tabasqueño de Transparencia y Acceso a la Información Pública</i>	28,040,161
<i>Tribunal de lo Contencioso Administrativo</i>	17,371,200
<i>Tribunal Electoral de Tabasco</i>	17,500,000
<i>Fiscalía General del Estado de Tabasco</i>	998,336,343



<b>Poder Ejecutivo</b>	<b>43,219,862,108</b>
<i>Dependencias</i>	<i>31,106,589,006</i>
<i>Órganos Desconcentrados</i>	<i>1,051,116,518</i>
<i>Organismos Descentralizados</i>	<i>11,062,156,584</i>
<b>Empresas de Participación Mayoritaria Estatal</b>	<b>4,230,000</b>
<i>Administración Portuaria Integral</i>	<i>4,230,000</i>

**Artículo 24.-** La clasificación funcional, distribuye los recursos públicos que integran el Presupuesto de Egresos de Estado, de acuerdo a lo siguiente:

<b>Gobierno</b>	<b>6,672,797,693</b>
<b>Desarrollo Social</b>	<b>26,834,777,144</b>
<b>Desarrollo Económico</b>	<b>1,765,147,944</b>
<b>Otras no clasificadas en funciones anteriores</b>	<b>10,148,196,186</b>

**Artículo 25.-** El Presupuesto, de acuerdo a su clasificación por tipo de gasto, se distribuye en:

<b>Amortización de la Deuda y Disminución de Pasivos</b>	<b>669,351,749</b>
<b>Gasto Corriente</b>	<b>36,425,978,425</b>
<b>Gasto de Capital</b>	<b>2,736,810,177</b>
<b>Participaciones</b>	<b>5,428,778,616</b>
<b>Pensiones y Jubilaciones</b>	<b>220,000,000</b>

**Artículo 26.-** La clasificación programática, por función del gasto y económica del presupuesto de egreso del Estado de Tabasco incorpora los programas de los entes públicos desglosados en los Anexos.

**Artículo 27.-** Las transferencias internas otorgadas a fideicomisos públicos suman un total de 605 millones 058 mil 394 pesos. Las asignaciones presupuestarias a éstos fideicomisos públicos se detallan en los Anexos.

**Artículo 28.-** Las asignaciones a instituciones sin fines de lucro u organismos de la sociedad civil para el ejercicio fiscal 2016 ascienden a la cantidad de 65 millones 855 mil pesos que se detallan en los Anexos.

**Artículo 29.-** Las erogaciones previstas para los Subsidios, Subvenciones y Ayudas Sociales se distribuyen conforme a lo previsto en el Anexo correspondiente.

**Artículo 30.-** Las provisiones para atender desastres naturales y otros siniestros se distribuyen de acuerdo al Anexo.

**Artículo 31.-** El gasto previsto para el financiamiento de los partidos políticos importa la cantidad de 76 millones 235 mil 039 pesos y se distribuye de la siguiente manera:

Morena	10,629,209	10,319,620	309,589
MC	5,119,540	4,970,427	149,113
PAN	6,174,550	5,994,709	179,841
PT	5,549,924	5,388,276	161,648
PRI	18,658,936	18,115,472	543,464
PVEM	11,060,229	10,738,086	322,143
PRD	19,042,651	18,488,011	554,640

**Artículo 32.-** La asignación presupuestaria que corresponde a los proyectos de inversión pública para el Ejercicio Fiscal 2016 es de 1 mil 807 millones 243 mil 749 pesos misma que se incluye en los Anexos.

**Artículo 33.-** En los anexos se desglosan los beneficiarios por sector así como los programas destinados a la atención de niños, niñas y adolescentes.

#### CAPÍTULO V DE LOS RECURSOS PROVENIENTES DE LA FEDERACIÓN

**Artículo 34.-** Los Fondos de Aportaciones que integran el Ramo General 33 son los recursos públicos que el Gobierno del Estado recibe de la Federación de acuerdo a lo establecido en el Capítulo V de la Ley de Coordinación Fiscal. Para efectos de lo dispuesto en el presente Decreto, se autoriza al Ejecutivo Estatal, a través de las Dependencias y Entidades competentes, a administrar, transferir y ejercer la cantidad estimada de \$12,760'663,100 (Doce mil setecientos sesenta millones seiscientos sesenta y tres mil cien pesos 00/100 M.N.), conforme a la siguiente distribución:

<b>FONDOS DE APORTACIONES - RAMO 33</b>	
<b>Para la Nómina Educativa y el Gasto Operativo</b>	<b>6,638,976,630</b>
<b>Para los Servicios de Salud</b>	<b>2,253,245,534</b>
<b>Para la Infraestructura Social</b>	<b>1,214,290,152</b>
<i>Estatal</i>	<i>147,189,595</i>
<i>Municipal</i>	<i>1,067,100,557</i>
<b>Para el Fortalecimiento de los Municipios</b>	<b>1,214,781,051</b>
<b>Múltiples</b>	<b>478,631,915</b>
<i>Asistencia Social</i>	<i>187,722,007</i>
<i>Infraestructura Educativa Básica</i>	<i>153,577,502</i>
<i>Infraestructura Educativa Media Superior</i>	<i>13,456,564</i>
<i>Infraestructura Educativa Superior</i>	<i>123,875,842</i>
<b>Para la Educación Tecnológica y para Adultos</b>	<b>172,010,421</b>
<i>Educación Tecnológica</i>	<i>104,190,593</i>
<i>Educación para Adultos</i>	<i>67,819,828</i>
<b>Para la Seguridad Pública de los Estados</b>	<b>194,000,000</b>
<b>Para el Fortalecimiento de las Entidades Federativas</b>	<b>594,727,397</b>

**Artículo 35.-** Los recursos federales de los Fondos de Aportaciones que integran el Ramo General 33 ministrados por la Federación a la Secretaría de Planeación y Finanzas, deberán ser ejercidos conforme a la normatividad aplicable. Dichos recursos del erario Federal serán fijados por razón de sus montos en el Presupuesto de Egresos de la Federación para el Ejercicio Fiscal 2016, y serán publicados en el Diario Oficial de la Federación; por lo que oportunamente el Poder Ejecutivo habrá de publicarlos en el Periódico Oficial del Estado, Para los fines legales y administrativos correspondientes, y realizará los ajustes que correspondan en el presupuesto.

Las Dependencias, entidades y organismos autónomos en el ejercicio de los recursos que les sean transferidos a través del Ramo General 33 Aportaciones Federales para Entidades Federativas y Municipios, se sujetarán a las disposiciones en materia de información, rendición de cuentas, transparencia y evaluación establecidas en los artículos 134 de la Constitución Política de los Estados Unidos Mexicanos, 48 y 49, fracción V, de la Ley de Coordinación Fiscal, 85 y 110 de la Ley Federal de Presupuesto y Responsabilidad Hacendaria, el Acuerdo Nacional para la Modernización de la Educación Básica y Normal y el Acuerdo Nacional para la Descentralización de los Servicios de Salud.

**Artículo 36.-** Los programas con recursos federales concurrentes provenientes de convenios y transferencias asignaciones subsidios y otras ayudas, ascienden a \$9,151,308,609 (nueve mil ciento cincuenta y un millones trescientos ocho mil seiscientos nueve pesos 00/100 M.N.), distribuidos de acuerdo a los Anexos.

Las ministraciones de recursos federales a que se refiere este artículo, se realizarán previa recepción y de conformidad con las disposiciones aplicables y los calendarios de gasto correspondientes de acuerdo a lo establecido en los Convenios.

**Artículo 37.-** Las dependencias y entidades federales sólo podrán transferir recursos federales al Estado y a los Municipios, a través de las tesorerías correspondientes, salvo en el caso de ministraciones relacionadas con obligaciones del Estado o Municipios que estén garantizadas con la afectación de sus participaciones o aportaciones federales, en términos de lo dispuesto en los artículos 9, 50 y 51 de la Ley de Coordinación Fiscal y los casos previstos en las disposiciones legales aplicables.

**Artículo 38.-** Las asignaciones previstas para los municipios del Estado importan la cantidad de \$8,251,172,072 (Ocho mil doscientos cincuenta y un millones ciento setenta y dos mil setenta y dos pesos 00/100 M.N.).

**Artículo 39.-** Las Participaciones de la Federación se estiman en \$19,379,657,385 (Diecinueve mil trescientos setenta y nueve millones seiscientos cincuenta y siete mil trescientos ochenta y cinco pesos 00/100 M.N.); de los cuales \$5,428,778,616 (Cinco mil cuatrocientos veintiocho millones setecientos setenta y ocho mil seiscientos dieciséis pesos 00/100 M.N.) corresponden a las participaciones que se transfieren a municipios y se detallan en el Anexo.

**Artículo 40.-** Las Aportaciones a los Municipios del Estado tendrán la distribución que se detalla en los Anexos, de acuerdo a los conceptos previstos en la Ley de Coordinación Fiscal.

**Artículo 41.-** Se asignan recursos por un importe de \$268'591,748 (Doscientos sesenta y ocho millones quinientos noventa y un mil setecientos cuarenta y ocho pesos 00/100 M.N.) correspondientes a los programas destinados a la mitigación y adaptación para el cambio climático (Información contenida en el Anexo).

**Artículo 42.-** Se asignan recursos que serán destinados a la Implementación del Nuevo Sistema de Justicia Penal de acuerdo al Anexo.

## **CAPÍTULO VI DE LOS SERVICIOS PERSONALES**

**Artículo 43.-** Los servidores públicos ocupantes de las plazas con las que cuenta la administración pública estatal centralizada, percibirán las remuneraciones que se determinen en el Tabulador de Sueldos y Salarios contenido en el Anexo; sin que el total de erogaciones por servicios exceda de los montos aprobados en este Presupuesto.

**Artículo 44.-** El Poder Legislativo y el Judicial, así como las dependencias y entidades del Poder Ejecutivo y los órganos con autonomía constitucional, al realizar los pagos por concepto de servicios personales, deberán sujetarse a lo siguiente:

- I. A su presupuesto aprobado conforme a lo previsto en este Presupuesto; el sobre-ejercicio contraviene la disciplina presupuestaria.
- II. Abstenerse a contraer obligaciones presentes o futuras con cargo al presupuesto de egresos aprobado; Al tabulador de plazas y salarios 2016, a excepción de los casos de incrementos salariales conforme a las disposiciones aplicables;
- III. A la estructura ocupacional o a la plantilla de personal autorizadas.

Las percepciones extraordinarias no constituyen un ingreso fijo, regular ni permanente.

**Artículo 45.-** El presupuesto de remuneraciones no tendrá características de techo financiero autorizado, ya que estará en función a la plantilla de personal autorizada y las economías que se generen no estarán sujetas a consideraciones para su ejercicio.

**Artículo 46.-** El subsistema de educación estatal correspondiente a plazas y remuneraciones del magisterio se desglosa en el Anexo del presente Decreto.

**Artículo 47.-** Las erogaciones previstas en el Presupuesto General de Egresos del Estado para pensiones y jubilaciones ascienden a la cantidad de \$220'000,000 (Doscientos veinte millones de pesos 00/100 M.N.).

**Artículo 48.-** El presupuesto asignado para el pago de resoluciones por autoridad competente suman un total de \$48'363,624 (Cuarenta y ocho millones trescientos sesenta y tres mil seiscientos veinticuatro pesos 00/100 M.N.), mismas que se detallan en el Anexo.

## **CAPÍTULO VII DE LA DEUDA PÚBLICA**

**Artículo 49.-** El saldo neto de la deuda pública de largo plazo del Gobierno del Estado de Tabasco es de \$5,954'445,435 (Cinco mil novecientos cincuenta y cuatro millones

cuatrocientos cuarenta y cinco mil cuatrocientos treinta y cinco pesos 00/100 M.N.), con fecha de corte al 30 de septiembre de 2015.

2015	2016	2017	2018	2019	2020
669,351,749	163,576,123	134,853,578	117,100,000	143,315,061	73,172,718
<b>Amortización de la Deuda Pública</b>	<b>173,786,688</b>	<b>36,876,123</b>	<b>37,853,578</b>	<b>25,884,269</b>	<b>73,172,718</b>
<b>Intereses de la Deuda Pública</b>	<b>493,815,061</b>	<b>116,700,000</b>	<b>116,700,000</b>	<b>117,100,000</b>	<b>143,315,061</b>
<b>Costo por Coberturas</b>	<b>1,750,000</b>	<b>0</b>	<b>0</b>	<b>1,750,000</b>	<b>0</b>

Para el ejercicio fiscal 2016, se establece una asignación presupuestaria de \$669'351,749 (Seiscientos, sesenta y nueve millones trescientos cincuenta y un mil setecientos cuarenta y nueve pesos 00/100 M.N.) que será destinada a la amortización de capital en \$173,786,688 (Ciento setenta y tres millones setecientos ochenta y seis mil seiscientos ochenta y ocho pesos 00/100 M.N.), al pago de intereses en \$493'815,061 (Cuatrocientos noventa y tres millones ochocientos quince mil sesenta y un pesos 00/100 M.N.) y al costo por coberturas por \$1'750,000 (Un millón setecientos cincuenta mil pesos 00/100 M.N.) de la Deuda Pública contratada con la Banca de Desarrollo y con la Banca Privada.

La composición de dicha asignación será ejercida de conformidad con los Anexos del presente Decreto.

**Artículo 50.-** El presente Presupuesto General de Egresos contempla, entre sus fuentes de financiamiento, la contratación de deuda pública a largo plazo hasta por un monto de \$450'000,000 (Cuatrocientos cincuenta millones de pesos 00/100 m.n.), relativo a la infraestructura y equipamiento del Nuevo Sistema de Justicia Penal.

**Artículo 51.-** Las Dependencias y Entidades deberán registrar ante la Secretaría de Planeación y Finanzas, todas las operaciones que involucren compromisos financieros con recursos públicos estatales, los cuales solo se podrán erogar si se encuentran autorizados en el presupuesto respectivo.

## CAPÍTULO VIII

### DE LA DISCIPLINA PRESUPUESTARIA EN EL EJERCICIO DEL GASTO PÚBLICO

**Artículo 52.-** Los Ejecutores de Gasto, a través de sus titulares, deberán sujetarse a los montos aprobados en el Presupuesto de Egresos del Estado, debiendo administrarlos y ejercerlos en apego a las disposiciones legales y procedimientos administrativos aplicables en cada concepto de gasto, asignarlos a los fines y resultados para los que fueron autorizados, siendo responsables de que se alcancen con oportunidad y eficiencia las metas y resultados establecidos en sus proyectos y programas.

**Artículo 53.-** El Ejecutivo Estatal, por conducto de la Secretaría de Planeación y Finanzas, efectuará las reducciones a los montos de los proyectos aprobados a las dependencias, órganos desconcentrados, organismos descentralizados y empresas de participación estatal mayoritaria, cuando se presenten contingencias que repercutan en una disminución de los ingresos presupuestados.

Para lo anterior deberán tomarse en cuenta las circunstancias económicas y sociales que prevalezcan en el Estado, las prioridades de desarrollo establecidas en el sistema de planeación y los alcances de los conceptos de gasto.

Los ajustes y reducciones que efectúe el Ejecutivo Estatal en observancia de lo anterior, deberán realizarse sin afectar los proyectos prioritarios del gasto social y, en general, los proyectos estratégicos, optando preferentemente por reducciones al gasto corriente y aplicando programas de austeridad presupuestaria.

En caso que la reducción de los ingresos presupuestarios sea de tal magnitud que se requiera la afectación de programas de inversión, se optará por aquellos de menor productividad e impacto social y económico y, se informará a la Comisión de Hacienda y Presupuesto del H. Congreso en los términos de las leyes aplicables.

**Artículo 54.-** Los poderes en el ejercicio de sus presupuestos, las dependencias y entidades, se sujetarán estrictamente a los calendarios de presupuestos autorizados en los términos de las disposiciones aplicables.

La Secretaría de Planeación y Finanzas reportará a la Comisión de Hacienda y Presupuesto del H. Congreso del Estado, en los informes trimestrales a que se refiere el artículo 60 de este Presupuesto, los saldos del ejercicio presupuestario.

En lo que respecta a los subejercicios de los presupuestos de las dependencias y entidades que resulten deberán subsanarse en un plazo máximo de 90 días naturales. En caso contrario, la Secretaría de Planeación y Finanzas podrá reasignar dichos recursos a los programas de desarrollo social y de inversión en infraestructura aprobados en este presupuesto. Dicha Secretaría estará obligada a reportar al respecto en los informes trimestrales.

**Artículo 55.-** La liberación de los recursos a las dependencias, órganos desconcentrados, organismos descentralizados y empresas de participación mayoritaria será autorizada por la Secretaría de Planeación y Finanzas, de acuerdo con los programas aprobados en este Presupuesto y con el flujo resultante de la aplicación de la Ley de Ingresos.

Todas las cantidades que se recauden por cualquiera de las dependencias y órganos desconcentrados de la administración pública centralizada deberán ser concentradas en la Secretaría de Planeación y Finanzas en los términos señalados en la Ley de Ingresos para el Ejercicio Fiscal 2016, salvo los casos que expresamente determinen las disposiciones aplicables. El incumplimiento de esta disposición será informada a la Secretaría de la Contraloría por la Subsecretaría de Ingresos de la Secretaría de Planeación y Finanzas para que proceda en los términos de la Ley de Responsabilidades de los Servidores Públicos.

Las dependencias y órganos desconcentrados sólo podrán hacer uso de los recursos cuando se encuentren considerados en el Presupuesto; de lo contrario se sujetarán a lo dispuesto en la Ley de Ingresos del Estado para el Ejercicio Fiscal 2016.

## CAPÍTULO IX DE LAS MEDIDAS DE AUSTERIDAD

**Artículo 56.-** Los poderes Legislativo y Judicial, así como los entes públicos tanto del Poder Ejecutivo como de los órganos con autonomía constitucional en el ejercicio de sus respectivos presupuestos, deberán adoptar medidas para racionalizar el gasto destinado a las actividades administrativas y de apoyo, sin afectar el cumplimiento de los objetivos y las metas aprobadas en este Presupuesto entre otras medidas, deberán aplicar las siguientes:

- I. Los salarios de los servidores públicos de confianza, mandos medios y superiores, y niveles homólogos, se sujetarán a los montos del tabulador aprobado en este Presupuesto.
- II. Las dependencias sólo podrán modificar sus estructuras orgánicas aprobadas para el ejercicio fiscal 2016, previa autorización del Gobernador y de conformidad con las normas aplicables, siempre que cuenten con los recursos presupuestarios suficientes.
- III. Las contrataciones de asesorías, estudios e investigaciones deberán sujetarse a lo estrictamente necesario de acuerdo con la legislación aplicable;
- IV. Para realizar erogaciones por concepto de gastos de orden social, congresos, convenciones, exposiciones, seminarios, espectáculos culturales, simposios o cualquier otro tipo de foro o evento análogo, las unidades administrativas que realicen dichas erogaciones deberán integrar expedientes que incluyan, entre otros, los documentos con los que se acompañe la contratación u organización requerida, la justificación del gasto, los beneficiados, los objetivos y programas a los que se dará cumplimiento;
- V. Las comisiones de personal nacionales y al extranjero deberán reducirse al número de integrantes estrictamente necesario para la atención de los asuntos de su competencia, así como deberán reducirse los gastos menores y de ceremonial;
- VI. Los viáticos y gastos de traslado para el personal adscrito a las Dependencias deberán ser autorizados por los titulares de las mismas, previa valoración y conveniencia de la comisión que motiva la necesidad de traslado y/o asistencia del o los servidores públicos, debiéndose ajustar al tabulador aprobado.
- VII. No podrán efectuar adquisiciones o nuevos arrendamientos de bienes inmuebles para oficinas públicas, salvo en los casos estrictamente indispensables para el cumplimiento de sus objetivos y siempre que justifiquen ante el órgano de control interno que los inmuebles subutilizados u ociosos no cubren sus necesidades. En caso de que se encuentren bienes inmuebles subutilizados u ociosos, deberán ponerse a disposición de la Secretaría de Administración, o determinar su destino final, según corresponda;
- VIII. Deberán optimizar la utilización de los espacios físicos y establecer los convenios necesarios a fin de utilizar los bienes estatales disponibles en los términos de las disposiciones aplicables.
- IX. Establecerán programas para fomentar el ahorro por concepto de energía eléctrica, combustibles, teléfonos, agua potable, materiales de impresión y fotocopiado, inventarios, así como otros conceptos de gasto corriente, mismos que deberán someter a la consideración de los titulares y órganos de gobierno, respectivamente.

Los ahorros generados se destinarán a impulsar los proyectos de inversión física y social en los términos de las disposiciones aplicables.

**Artículo 57.-** Los organismos descentralizados y empresas de participación estatal mayoritaria deberán buscar fuentes alternas de financiamiento a este presupuesto, a fin de lograr una mayor autosuficiencia financiera y una disminución correctiva de los apoyos con cargo a recursos presupuestales. Para tal efecto deberán enviar a las Secretaría de Planeación y Finanzas en los primeros quince días al término de cada mes sus estados financieros, así como los reportes administrativos y estadísticos que se le requieran, debidamente auditados por sus órganos de control o por quienes a tal efecto se designe. En dicho documento se establecerá el plan financiero por lo menos para los siguientes 12 meses, para reducir los apoyos financieros presupuestados forma gradual y progresiva.

En caso de que los organismos descentralizados y empresas de participación estatal mayoritaria obtengan economías en el ejercicio de los recursos presupuestados, deberán informar a la Secretaría de Planeación y Finanzas; para su aplicación estarán sujetos a la autorización de dicha Secretaría.

**Artículo 58.-** El Poder Legislativo y el Judicial, así como los entes públicos tanto del Poder Ejecutivo como de los órganos con autonomía constitucional, al realizar los pagos por concepto de servicios personales, deberán sujetarse a lo siguiente:

- I. A su presupuesto aprobado conforme a lo previsto en este Decreto; el sobre-ejercicio contraviene la disciplina presupuestaria. En el caso de los entes públicos del Poder Ejecutivo el incumplimiento de esta disposición será informada a la Secretaría de la Contraloría por la Subsecretaría de Recursos Humanos de la Secretaría de Administración para que proceda en los términos de la Ley de Responsabilidad de los Servidores Públicos.
- II. Al tabulador de plazas y sueldos 2016, a excepción de los casos de incrementos salariales conforme a las disposiciones aplicables.
- III. A la estructura ocupacional o a la plantilla de personal, autorizadas.

Las percepciones extraordinarias no constituyen un ingreso fijo, regular ni permanente.

**Artículo 59.-** La Secretaría de Planeación y Finanzas, en el ámbito del Poder Ejecutivo y en coordinación con la Secretaría de Contraloría, determinará los procedimientos a que las dependencias, organismos descentralizados, órganos desconcentrados y la empresa de participación estatal mayoritaria deberán ajustarse para cumplir la exacta observancia de las normas contenidas en este Presupuesto, así como la ejecución en dicha competencia del Presupuesto.

Para tales efectos dictarán respectivamente, en forma conjunta o en sus respectivas atribuciones, en los términos de la Ley Orgánica del Poder Ejecutivo del Estado de Tabasco, del presente Presupuesto y demás ordenamientos aplicables, las medidas pertinentes que resulten, señalando los plazos y términos a que deberán ajustarse las dependencias, organismos descentralizados, órganos desconcentrados y las empresas de participación estatal mayoritaria, en el cumplimiento de las disposiciones de racionalidad, austeridad y disciplina presupuestales y podrán requerir de ellas la información que resulte necesaria; comunicándose en todo caso a la Secretaría de Contraloría las irregularidades y desviaciones de que tengan conocimiento con motivo del ejercicio de sus atribuciones.



## CAPÍTULO X DE LA TRANSPARENCIA PRESUPUESTARIA

**Artículo 60.-** El Ejecutivo Estatal, a través de la Secretaría de Planeación y Finanzas, informará trimestralmente sobre la evolución del gasto a que se refiere el artículo 54 del presente Presupuesto. La información sobre las erogaciones realizadas deberá presentarse en su clasificación administrativa, económica y funcional, mostrando su comportamiento conforme a la calendarización realizada por el Ejecutivo Estatal, así como la evolución de la deuda pública y el patrimonio de los fondos y fideicomisos en los que existan recursos públicos estatales.

**Artículo 61.-** El Poder Legislativo y Judicial, así como los entes públicos del Poder Ejecutivo y los órganos autónomos en el ejercicio de sus funciones y en su administración, a través de sus órganos competentes, podrán autorizar adecuaciones a sus respectivos presupuestos siempre que permitan un mejor cumplimiento de los objetivos de los programas a su cargo. Dichas adecuaciones deberán ser informadas al Ejecutivo Estatal, por conducto de la Secretaría de Planeación y Finanzas, para efectos de la integración de los informes trimestrales correspondientes. Las adecuaciones presupuestarias que se realicen por ingresos adicionales o excedentes deberán aplicarse de acuerdo a lo establecido en la normatividad aplicable en la materia.

**Artículo 62.-** El Titular del Poder Ejecutivo, por conducto de la Secretaría de Planeación y Finanzas, autorizará la ministración, reducción, suspensión y en su caso, terminación de las transferencias y subsidios que con cargo al Presupuesto se prevén en esta Ley.

Los titulares de las entidades a los que se autorice la asignación de transferencias y subsidios con cargo al Presupuesto, serán responsables de su correcta aplicación conforme a lo establecido en este Presupuesto y las demás disposiciones aplicables, y éstas se sujetarán a los objetivos y las metas de los programas y a las necesidades de planeación y administración financiera del Gobierno del Estado.

Quando se considere necesario, la Secretaría de Planeación y Finanzas podrá emitir ~~disposiciones~~ disposiciones adicionales sobre la operación de las transferencias, asignaciones, subsidios y otras ayudas.

**Artículo 63.-** Sólo se podrá constituir o incrementar el patrimonio de fideicomisos con recursos públicos y participar en el capital social de las empresas, con autorización del Ejecutivo del Estado, emitida por la Secretaría de Planeación y Finanzas en los términos de las disposiciones aplicables.

**Artículo 64.-** En aquellos fideicomisos en los que se involucren recursos públicos estatales, se deberá establecer una subcuenta específica, con el objeto de diferenciarlos del resto de las demás aportaciones. La Secretaría de Planeación y Finanzas llevará el registro y control de los fideicomisos en los que participe el Gobierno del Estado.

Los fideicomisos, a través de su Comité Técnico, deberán informar trimestralmente a la Secretaría de Planeación y Finanzas, dentro de los treinta días siguientes a cada trimestre, el saldo de la subcuenta a que se refiere el párrafo anterior. Adicionalmente, la Secretaría de Planeación y Finanzas podrá solicitarles con la periodicidad que determine y bajo el plazo que establezca, la información jurídica, patrimonial o financiera que

requiera, en los términos y condiciones de las disposiciones aplicables. En los contratos respectivos deberá pactarse expresamente tal previsión.

En caso de que exista compromiso del municipio, o de los particulares con el Gobierno Estatal para otorgar sumas de recursos al patrimonio del fideicomiso y aquéllos incumplan con la aportación de dichos recursos, con las reglas de operación del fideicomiso o del programa correspondiente, el Gobierno Estatal, por conducto de la Dependencia o Entidad que coordine la operación del fideicomiso, podrá suspender las aportaciones subsecuentes.

**Artículo 65.-** Se prohíbe la celebración de fideicomisos, mandatos o contratos análogos, que tengan como propósito eludir la anualidad de este Presupuesto.

**Artículo 66.-** El Ejecutivo Estatal, a través de la Secretaría de Planeación y Finanzas, garantizará que toda la información presupuestaria y de ingresos cumpla con las disposiciones jurídicas vigentes en materia de presupuesto, así como la Ley General de Contabilidad Gubernamental.

Todas las asignaciones presupuestarias del presente Decreto y de documentos de la materia deberán cumplir con las disposiciones, requisitos y estar disponibles en términos de la Ley de Transparencia y Acceso a la Información Pública del Estado de Tabasco.

#### **CAPITULO XI DE LAS SANCIONES**

**Artículo 67.-** Los titulares de los entes públicos, en el ejercicio de sus presupuestos aprobados, sin menoscabo de las responsabilidades y atribuciones que les correspondan, serán directamente responsables de que su aplicación se realice con estricto apego a las leyes correspondientes y a los principios antes mencionados.

El incumplimiento de dichas disposiciones será sancionado en los términos de lo establecido en la Ley de Responsabilidades de los Servidores Públicos del Estado de Tabasco y demás disposiciones aplicables.

#### **TRANSITORIOS**

**PRIMERO.** El presente Decreto, previa publicación en el Periódico Oficial del Estado de Tabasco, entrará en vigor el día uno de enero del año dos mil dieciséis, formando parte del mismo los anexos adjuntos.

**SEGUNDO.** Quedan sin efectos todas las disposiciones que se opongan al presente Decreto.

**TERCERO.-** La Secretaría de Planeación y Finanzas informará trimestralmente a la Comisión de Hacienda y Presupuesto del Congreso del Estado sobre los recursos adicionales que reciba por concepto de excedentes de ingreso o cualquier otro ingreso adicional o extraordinario no contemplado en este Presupuesto, incluyendo los que se

deriven de convenios suscritos con las dependencias y entidades del Gobierno Federal, señalando los programas que se beneficiarán con los mismos.

**CUARTO.-** La información financiera y presupuestal adicional anexa al presente Decreto así como la demás que se genere durante el Ejercicio Fiscal 2016, podrá ser consultada en lo reportes específicos que para tal efecto difunda la Secretaría de Planeación y Finanzas en los medios electrónicos oficiales.

**QUINTO.-** Las ministraciones mensuales al Poder Legislativo se efectuarán conforme al calendario establecido por la Secretaría de Planeación y Finanzas, y éstas serán entregadas en dos exhibiciones.

**SEXTO.-** Para efectos de las disposiciones que en materia de presupuesto y responsabilidad hacendaria no se encuentren contenidas en el presente Decreto, serán aplicables las correspondientes a la normatividad vigente en la materia.

**SÉPTIMO.-** Los anexos que acompañan al Presupuesto General de Egresos del Estado de Tabasco para el Ejercicio Fiscal 2016 forman parte integrante de este Decreto.

**DADO EN EL SALÓN DE SESIONES DEL PODER LEGISLATIVO DEL ESTADO, EN LA CIUDAD DE VILLAHERMOSA, CAPITAL DEL ESTADO DE TABASCO, A LOS CATORCE DÍAS DEL MES DE DICIEMBRE DEL AÑO DOS MIL QUINCE. DIP. FRANCISCO JAVIER CABRERA SANDOVAL, PRESIDENTE; DIP. CASILDA RUIZ AGUSTÍN, SECRETARIA. RÚBRICAS.**


Por lo tanto mando se imprima, publique, circule y se le dé el debido cumplimiento.


**EXPEDIDO EN EL PALACIO DE GOBIERNO, RECINTO OFICIAL DEL PODER EJECUTIVO, EN LA CIUDAD DE VILLAHERMOSA, CAPITAL DEL ESTADO DE TABASCO; A LOS VEINTIDÓS DÍAS DEL MES DE DICIEMBRE DEL AÑO DOS MIL QUINCE.**

**"SUFRAGIO EFECTIVO. NO REELECCIÓN."**

  
**LIC. ARTURO NÚÑEZ JIMÉNEZ.**  
**GOBERNADOR DEL ESTADO DE TABASCO.**

  
**C. CÉSAR RAÚL OJEDA ZUBIETA.**  
**SECRETARIO DE GOBIERNO.**

  
**LIC. JUAN JOSÉ PERALTA FOCIL.**  
**COORDINADOR GENERAL DE ASUNTOS JURÍDICOS.**



**Gobierno del  
Estado de Tabasco**

---

**PRESUPUESTO DE EGRESOS**

**2016**

---

**TOMO I**

**INFORMACIÓN CONSOLIDADA  
DE GASTO PROGRAMABLE**

# GLOSARIO

PARQUETE ECONÓMICO  
**2016**



<b>CP:</b>	<b>Capítulo de Gasto.</b>	Es el mayor nivel de agregación que identifica el conjunto homogéneo y ordenado de los bienes y servicios requeridos por los entes públicos. Conforme al Clasificador por Objeto del Gasto Vigente, emitido por el CONAC.
<b>CN:</b>	<b>Concepto</b>	Son subconjuntos homogéneos y ordenados en forma específica, producto de la desagregación de los bienes y servicios, incluidos en cada capítulo. Conforme al Clasificador por Objeto del Gasto Vigente, emitido por el CONAC.
<b>FF:</b>	<b>Fuente de Financiamiento</b>	Las fuentes u orígenes de los ingresos que financian los egresos y precisar la orientación específica de cada fuente a efecto de controlar su aplicación. Conforme al Clasificador por Fuentes de Financiamiento Vigente, emitido por el CONAC.
<b>FI:</b>	<b>Finalidad</b>	Comprende cuatro grandes grupos funcionales. Tres de Gasto Programable; Gobierno, Desarrollo Social y Desarrollo Económico. En la cuarta finalidad se clasifica el Gasto no Programable y se denomina Otras. Conforme a la Clasificación Funcional del Gasto Vigente, emitido por el CONAC.
<b>FN:</b>	<b>Función</b>	Permite identificar las acciones que realizan las unidades responsables para cumplir con el cometido que les imponen los ordenamientos legales. Las funciones dan información sobre objetivos más específicos a los cuáles está dirigido cada gasto que ejerce el gobierno. Conforme a la Clasificación Funcional del Gasto Vigente, emitido por el CONAC.
<b>SB:</b>	<b>Subfunción</b>	Desglose de la función que identifica en forma más precisa las actividades que realizan las unidades responsables de la APE. Cada función se divide en subfunciones que hablan de objetivos todavía más específicos de cada gasto. Conforme a la Clasificación Funcional del Gasto Vigente, emitido por el CONAC.
<b>CONAC:</b>		El órgano de coordinación para la armonización de la Contabilidad Gubernamental es el Consejo Nacional de Armonización Contable (CONAC).

## PROYECTO DE PRESUPUESTO GENERAL DE EGRESOS



## CLASIFICADOR POR OBJETO DEL GASTO

CONCEPTO		
<b>1000 Servicios Personales</b>		<b>14,646,694,758</b>
1100 Remuneraciones Al Personal de Carácter Permanente		5,945,759,042
1200 Remuneraciones Al Personal de Carácter Transitorio		447,332,747
1300 Remuneraciones Adicionales y Especiales		3,652,586,337
1400 Seguridad Social		1,011,786,315
1500 Otras Prestaciones Sociales y Económicas		2,464,419,109
1600 Previsiones		1,615,763,865
1700 Pago de Estímulos a Servidores Públicos		1,509,047,343
<b>2000 Materiales y Suministros</b>		<b>763,956,321</b>
2100 Materiales de Administración, Emisión de Documentos y Artículos Oficiales		78,862,581
2200 Alimentos y Utensilios		290,561,624
2300 Materias Primas y Materiales de Producción y Comercialización		6,285,184
2400 Materiales y Artículos de Construcción y de Reparación		13,487,462
2500 Productos Químicos, Farmacéuticos y de Laboratorio		91,847,649
2600 Combustibles, Lubricantes y Aditivos		139,331,458
2700 Vestuario, Blancos, Prendas de Protección y Artículos Deportivos		127,984,490
2800 Materiales y Suministros para Seguridad		18,000
2900 Herramientas, Refacciones y Accesorios Menores		15,577,873
<b>3000 Servicios Generales</b>		<b>1,151,492,553</b>
3100 Servicios Básicos		297,504,814
3200 Servicios de Arrendamiento		152,095,102
3300 Servicios Profesionales, Científicos, Técnicos y Otros Servicios		85,536,833
3400 Servicios Financieros, Bancarios y Comerciales		38,308,605
3500 Servicios de Instalación, Reparación, Mantenimiento y Conservación		82,328,013
3600 Servicios de Comunicación Social y Publicidad		124,089,846
3700 Servicio de Trastada y Viáticos		43,475,859
3800 Servicios Oficiales		17,771,972
3900 Otros Servicios Generales		309,581,511
<b>4000 Transferencias, Asignaciones, Subsidios y Otras Ayudas</b>		<b>12,917,858,484</b>
4100 Transferencias Internas y Asignaciones Al Sector Público		2,163,457,241
4200 Transferencias Al Rasto del Sector Público		8,839,373,658
4300 Subsidios y Subvenciones		739,556,227
4400 Ayudas Sociales		663,028,428
4500 Pensiones y Jubilaciones		26,985,654
4600 Transferencias a Fideicomisos, Mandatos y Otros Análogos		479,827,197
4700 Transferencias a la Seguridad Social		0
4800 Donativos		1,000,000
4900 Transferencias Al Exterior		4,630,000


**PROYECTO DE PRESUPUESTO GENERAL DE EGRESOS**
**CLASIFICADOR POR OBJETO DEL GASTO**

CAPÍTULO	CONCEPTO	
<b>5000 Bienes Muebles, Inmuebles e Intangibles</b>		<b>34,301,848</b>
5100	Mobiliario y Equipo de Administración	22,214,403
5200	Mobiliario y Equipo Educativo y Recreativo	148,000
5300	Equipo e Instrumental Médico y de Laboratorio	191,879
5400	Vehículos y Equipo de Transporte	2,746,250
5500	Equipo de Defensa y Seguridad	0
5600	Maquinaria, Otros Equipos y Herramientas	8,364,466
5700	Activos Biológicos	8
5800	Bienes Inmuebles	8
5900	Activos Intangibles	496,858
<b>6000 Inversión Pública</b>		<b>1,887,243,749</b>
6200	Obra Pública en Bienes Propios	1,887,243,749
6300	Proyectos Productivos y Acciones de Fomento	8
<b>7000 Inversiones Financieras y Otras Provisiones</b>		<b>1,864,898,229</b>
7100	Inversiones para el Fomento de Actividades Productivas	119,338,047
7900	Provisiones para Contingencias y Otras Erogaciones Especiales	1,745,560,182
<b>8000 Participaciones y Aportaciones</b>		<b>9,426,862,155</b>
8100	Participaciones	5,428,778,616
8300	Aportaciones	2,281,881,688
8500	Convenios	1,914,381,931
<b>9000 Deuda Pública</b>		<b>669,367,769</b>
9100	Amortización de la Deuda Pública	173,786,688
9200	Intereses de la Deuda Pública	493,815,861
9300	Comisiones de la Deuda Pública	0
9400	Gastos de la Deuda Pública	8
9500	Costo por Coberturas	1,758,888
9900	Adeudos de Ejercicios Fiscales Anteriores (Adefas)	8

## PROYECTO DE PRESUPUESTO GENERAL DE EGRESOS



## CLASIFICACIÓN ADMINISTRATIVA

ENTIDAD		
<b>Dependencias</b>		<b>31,186,589,064</b>
	AJ Coordinación General de Asuntos Jurídicos	27,743,453
	CS Coordinación General de Comunicación Social y Relaciones Públicas	166,033,938
	CT Secretaría de Comunicaciones y Transportes	238,212,804
	DF Secretaría de Desarrollo Agropecuario, Forestal y Pesquero	684,963,143
	DR Coordinación General de Desarrollo Regional y Proyectos Estratégicos	77,992,311
	EC Secretaría Técnica	52,028,287
	ED Secretaría de Educación	11,002,372,729
	ER Secretaría de Energía, Recursos Naturales y Protección Ambiental	187,012,055
	ET Secretaría de Desarrollo Económico y Turismo	405,761,695
	GU Gobernatura	61,487,395
	OT Secretaría de Ordenamiento Territorial y Obras Públicas	857,718,524
	PF Secretaría de Planeación y Finanzas	18,796,972,817
	SA Secretaría de Administración	783,628,920
	SC Secretaría de Contraloría	107,891,999
	SD Secretaría de Desarrollo Social	701,964,886
	SG Secretaría de Gobierno	414,336,452
	SP Secretaría de Seguridad Pública	1,988,317,853
	SS Secretaría de Salud	2,500,238,027
<b>Órganos Desconcentrados</b>		<b>1,851,114,519</b>
	CF Comisión Estatal Forestal	25,917,446
	CM Central de Maquinaria de Tabasco	100,257,972
	DM Coordinación General de Apoyo Al Desarrollo Municipal	6,160,445
	EE Servicio Estatal de Empleo	52,500,375
	ID Instituto del Deporte de Tabasco	85,940,257
	IJ Instituto de la Juventud de Tabasco	14,869,108
	IS Instituto de Seguridad Social del Estado de Tabasco	277,672,781
	JE Junta Estatal de Caminos	311,811,957
	JP Secretaría Técnica de la Comisión Interinstitucional para la Implementación del Sistema de Justicia Penal en el Estado de Tabasco	14,059,772
	RT Comisión de Radio y Televisión de Tabasco	49,043,953
	SB Servicio Estatal de Administración de Bienes Asegurados	6,049,919
	SE Secretariado Ejecutivo del Sistema Estatal de Seguridad Pública	58,229,077
	TT Coordinación Estatal para la Regularización de la Tenencia de la Tierra	14,128,318
	YU Centro de Interpretación y Convivencia con la Naturaleza (Yumká)	34,475,139
<b>Organismos Descentralizados</b>		<b>11,047,156,583</b>
	AB Central de Abasto de Villahermosa	4,866,049



## PROYECTO DE PRESUPUESTO GENERAL DE EGRESOS



## CLASIFICACIÓN ADMINISTRATIVA

	TOTAL
AM Comisión Estatal de Conciliación y Arbitraje Médico	5,523,568
AS Comisión Estatal de Agua y Saneamiento	987,271,819
BA Colegio de Bachilleres de Tabasco	1,440,212,670
CC Consejo de Ciencia y Tecnología del Estado de Tabasco (Ccytel)	20,470,300
CE Colegio de Estudios Científicos y Tecnológicos del Estado de Tabasco (Cecyte)	308,002,822
CH Universidad Popular de la Chontalpa	144,653,042
CP Colegio de Educación Profesional Técnico del Estado de Tabasco	122,333,228
CU Instituto Estatal de Cultura	245,732,369
DI Sistema para el Desarrollo Integral de la Familia (DIF-Tabasco)	656,335,854
FA Instituto para el Fomento de las Artesanías de Tabasco	16,414,177
FI Instituto de Formación para el Trabajo del Estado de Tabasco	58,566,648
IA Instituto de Educación para Adultos de Tabasco	132,221,464
IC Instituto Tecnológico Superior de Comalcalco	71,635,570
ID Instituto Estatal de las Mujeres	27,074,568
IS Servicio de Salud del Estado de Tabasco	6,143,911,544
IR Instituto Registral del Estado de Tabasco	23,333,695
IT Instituto Tabasqueño de la Infraestructura Física Educativa	16,812,890
IV Instituto de Vivienda de Tabasco	181,137,961
MP Museo Interactivo Papagayo	14,945,090
PC Universidad Politécnica del Centro	26,641,735
PM Universidad Politécnica Mesoamericana	21,427,706
PR Instituto de Protección Civil del Estado de Tabasco	53,868,549
TC Instituto Tecnológico Superior de Centla	49,410,804
TH Instituto Tecnológico Superior de Villa la Venta Huimanguillo	50,472,988
TM Instituto Tecnológico Superior de Hucuspána	50,894,255
TR Instituto Tecnológico Superior de los Ríos	53,008,348
TS Instituto Tecnológico Superior de la Región Sierra	51,944,183
UG Universidad Politécnica del Golfo de México	31,047,922
UI Universidad Intercultural del Estado de Tabasco	65,229,606
UJ Universidad Juárez Autónoma de Tabasco	1,928,258,448
US Universidad Tecnológica del Usumacinta	28,936,438
UT Universidad Tecnológica de Tabasco	189,345,858
<b>Poder Legislativo</b>	<b>395,216,196</b>
HC H. Congreso del Estado	325,326,646
OS Órgano Superior de Fiscalización del Estado	69,889,549
<b>Poder Judicial</b>	<b>671,898,228</b>

**PROYECTO DE PRESUPUESTO GENERAL DE EGRESOS**
**PAQUETE ECONOMICO  
2016**

**CLASIFICACIÓN ADMINISTRATIVA**

ENTIDAD		
	PJ Poder Judicial	671,898,220
<b>Órganos Autónomos</b>		<b>1,198,512,444</b>
	CA Tribunal de lo Contencioso Administrativo	17,371,200
	DH Comisión Estatal de Derechos Humanos	19,264,740
	FG Fiscalía General del Estado de Tabasco	998,336,343
	IE Instituto Electoral y de Participación Ciudadana de Tabasco	110,000,000
	IP Instituto Tabasqueño de Transparencia y Acceso a la Información Pública	28,044,161
	TE Tribunal Electoral de Tabasco	17,580,000
<b>Empresas de Participación Mayoritaria</b>		<b>4,230,000</b>
	AP Administración Portuaria Integral	4,230,000

**PROYECTO DE PRESUPUESTO GENERAL DE EGRESOS**
**PAQUETE ECONOMICO  
2016**

**CLASIFICADOR FUNCIONAL DEL GASTO**

FINALIDAD		
	Gobierno	6,732,797,693
	Desarrollo Social	26,834,777,144
	Desarrollo Económico	1,765,147,945
	Otras no Clasificadas en las Funciones Anteriores	10,148,196,186

**PROYECTO DE PRESUPUESTO GENERAL DE EGRESOS**
**PAQUETE ECONOMICO  
2016**

**CLASIFICACIÓN POR TIPO DE GASTO**

TIPO DE GASTO		
	Gasto Corriente	36,425,978,425
	Gasto de Capital	2,736,810,177
	Amortización de la Deuda y Disminución de Pasivos	669,351,749
	Pensiones y Jubilaciones	220,000,800
	Participaciones	5,428,778,616



## PROYECTO DE PRESUPUESTO GENERAL DE EGRESOS

## ANÁLISIS ADMINISTRATIVO ECONÓMICO DEL GASTO PROGRAMABLE

	GASTO CORRIENTE	GASTO DE CAPITAL	OTRAS ASIGNACIONES	TOTAL
<b>Dependencias</b>	<b>23,596,436,777</b>	<b>1,411,821,864</b>	<b>0</b>	<b>25,008,258,641</b>
AJ Coordinación General de Asuntos Jurídicos	27,743,453	0	0	27,743,453
CS Coordinación General de Comunicación Social y Relaciones Públicas	166,033,938	0	0	166,033,938
CT Secretaría de Comunicaciones y Transportes	236,700,204	1,512,600	0	238,212,804
DF Secretaría de Desarrollo Agropecuario, Forestal y Pesquera	684,963,143	0	0	684,963,143
DR Coordinación General de Desarrollo Regional y Proyectos Estratégicos	22,436,756	55,555,555	0	77,992,311
EC Secretaría Técnica	52,020,287	0	0	52,020,287
ED Secretaría de Educación	10,790,531,601	291,841,328	0	11,082,372,929
ER Secretaría de Energía, Recursos Naturales y Protección Ambiental	187,012,855	0	0	187,012,855
ET Secretaría de Desarrollo Económico y Turismo	370,567,258	35,214,437	0	405,781,695
GU Gobernatura	61,607,395	0	0	61,607,395
OT Secretaría de Ordenamiento Territorial y Obras Públicas	102,251,147	755,467,377	0	857,718,524
PF Secretaría de Planeación y Finanzas	4,670,282,452	28,560,000	0	4,698,842,452
SA Secretaría de Administración	763,628,920	0	0	763,628,920
SC Secretaría de Contratación	107,891,999	0	0	107,891,999
SD Secretaría de Desarrollo Social	607,996,806	93,969,920	0	701,966,806
SG Secretaría de Gobierno	336,767,592	77,568,870	0	414,336,462
SP Secretaría de Seguridad Pública	1,908,185,876	72,131,777	0	1,980,317,653
SS Secretaría de Salud	2,508,238,027	0	0	2,508,238,027
<b>Órganos Desconcentrados</b>	<b>618,391,649</b>	<b>212,724,870</b>	<b>220,000,000</b>	<b>1,051,116,519</b>
CF Comisión Estatal Forestal	25,917,446	0	0	25,917,446
CM Central de Maquinaria de Tabasco	100,257,972	0	0	100,257,972
DM Coordinación General de Apoyo Al Desarrollo Municipal	6,160,445	0	0	6,160,445
EE Servicio Estatal de Empleo	52,500,375	0	0	52,500,375
ID Instituto del Deporte de Tabasco	85,940,257	0	0	85,940,257
IJ Instituto de la Juventud de Tabasco	14,849,108	0	0	14,849,108
IS Instituto de Seguridad Social del Estado de Tabasco	57,672,781	0	220,000,000	277,672,781
JE Junta Estatal de Caminos	99,007,007	212,724,870	0	311,731,877
JP Secretaría Técnica de la Comisión Interinstitucional para la Implementación del Sistema de Justicia Penal en el Estado de Tabasco	14,059,772	0	0	14,059,772
RT Comisión de Radio y Televisión de Tabasco	49,043,953	0	0	49,043,953
SB Servicio Estatal de Administración de Bienes Asegurados	6,049,919	0	0	6,049,919
SE Secretariado Ejecutivo del Sistema Estatal de Seguridad Pública	58,229,077	0	0	58,229,077
TT Coordinación Estatal para la Regularización de la	14,128,318	0	0	14,128,318

## PROYECTO DE PRESUPUESTO GENERAL DE EGRESOS



## ANÁLISIS ADMINISTRATIVO ECONÓMICO DEL GASTO PROGRAMABLE

	GASTO CORRIENTE	GASTO DE CAPITAL		
Tenencia de la Tierra	14,128,318	0	0	14,128,318
YU Centro de Interpretación y Convivencia con la Naturaleza (Yumká)	34,475,139	0	0	34,475,139
<b>Organismos Descentralizados</b>	<b>10,424,522,351</b>	<b>635,434,232</b>	<b>0</b>	<b>11,062,156,583</b>
AB Central de Abasto de Villahermosa	4,866,049	0	0	4,866,049
AM Comisión Estatal de Conciliación y Arbitraje Médico	5,523,568	0	0	5,523,568
AS Comisión Estatal de Agua y Saneamiento	355,014,615	632,257,204	0	987,271,819
BA Colegio de Bachilleres de Tabasco	1,440,212,670	0	0	1,440,212,670
CC Consejo de Ciencia y Tecnología del Estado de Tabasco (Ccytel)	20,470,300	0	0	20,470,300
CE Colegio de Estudios Científicos y Tecnológicos del Estado de Tabasco (Cecyte)	308,002,822	0	0	308,002,822
CH Universidad Popular de la Chontalpa	144,653,042	0	0	144,653,042
CP Colegio de Educación Profesional Técnico del Estado de Tabasco	122,333,228	0	0	122,333,228
CU Instituto Estatal de Cultura	245,732,369	0	0	245,732,369
DI Sistema para el Desarrollo Integral de la Familia (Dif-Tabasco)	653,108,826	3,227,028	0	656,335,854
FA Instituto para el Fomento de las Artesanías de	16,294,177	126,000	0	16,414,177
FT Instituto de Formación para el Trabajo del Estado de Tabasco	58,566,648	0	0	58,566,648
IA Instituto de Educación para Adultos de Tabasco	132,221,466	0	0	132,221,466
IC Instituto Tecnológico Superior de Comalcalco	71,635,570	0	0	71,635,570
IM Instituto Estatal de las Mujeres	27,074,568	0	0	27,074,568
ST Servicio de Salud del Estado de Tabasco	4,143,911,544	0	0	4,143,911,544
IR Instituto Registral del Estado de Tabasco	23,333,695	0	0	23,333,695
IT Instituto Tabasqueño de la Infraestructura Física Educativa	16,812,890	0	0	16,812,890
IV Instituto de Vivienda de Tabasco	101,137,961	0	0	101,137,961
MP Museo Interactivo Papagayo	14,945,090	0	0	14,945,090
PC Universidad Politécnica del Centro	26,641,735	0	0	26,641,735
PM Universidad Politécnica Mesoamericana	21,427,706	0	0	21,427,706
PR Instituto de Protección Civil del Estado de Tabasco	53,830,569	30,000	0	53,860,569
TC Instituto Tecnológico Superior de Centla	49,410,004	0	0	49,410,004
TH Instituto Tecnológico Superior de Villa la Venta Huimanguillo	50,672,988	0	0	50,672,988
TM Instituto Tecnológico Superior de Macuspana	50,896,255	0	0	50,896,255
TR Instituto Tecnológico Superior de los Ríos	53,008,340	0	0	53,008,340
TS Instituto Tecnológico Superior de la Región Sierra	51,966,193	0	0	51,966,193
UG Universidad Politécnica del Golfo de México	31,047,922	0	0	31,047,922
UI Universidad Intercultural del Estado de Tabasco	65,229,606	0	0	65,229,606
UJ Universidad Juárez Autónoma de Tabasco	1,928,258,440	0	0	1,928,258,440
US Universidad Tecnológica del Usumacinta	28,936,438	0	0	28,936,438

**PROYECTO DE PRESUPUESTO GENERAL DE EGRESOS**

**ANÁLISIS ADMINISTRATIVO ECONÓMICO DEL GASTO PROGRAMABLE**

PROGRAMA	GASTO CORRIENTE	GASTO CAPITAL	GASTO FINANCIADO	GASTO TOTAL
UT Universidad Tecnológica de Tabasco	109,345,058	0	0	109,345,058
<b>Poder Legislativo</b>	<b>395,214,195</b>	<b>0</b>	<b>0</b>	<b>395,214,195</b>
HC H. Congreso del Estado	325,324,444	0	0	325,324,444
OS Órgano Superior de Fiscalización del Estado	69,889,549	0	0	69,889,549
<b>Poder Judicial</b>	<b>473,605,498</b>	<b>197,492,722</b>	<b>0</b>	<b>671,098,220</b>
PJ Poder Judicial	473,605,498	197,492,722	0	671,098,220
<b>Órganos Autónomos</b>	<b>911,375,955</b>	<b>279,136,489</b>	<b>0</b>	<b>1,190,512,444</b>
CA Tribunal de lo Contencioso Administrativo	17,371,200	0	0	17,371,200
DH Comisión Estatal de Derechos Humanos	19,264,740	0	0	19,264,740
FG Fiscalía General del Estado de Tabasco	719,199,854	279,136,489	0	998,336,343
IE Instituto Electoral y de Participación Ciudadana de Tabasco	110,000,000	0	0	110,000,000
IP Instituto Tabasqueño de Transparencia y Acceso a la Información Pública	28,040,161	0	0	28,040,161
TE Tribunal Electoral de Tabasco	17,500,000	0	0	17,500,000
Empresas de Participación Mayoritaria	4,230,000	0	0	4,230,000
AP Administración Portuaria Integral	4,230,000	0	0	4,230,000
<b>TOTAL</b>	<b>2,258,978,428</b>	<b>476,629,211</b>	<b>0</b>	<b>2,735,607,639</b>

PROYECTO DE PRESUPUESTO GENERAL DE EGRESOS



ANÁLISIS ADMINISTRATIVO DEL GASTO PROGRAMABLE POR GRUPO FUNCIONAL

DENOMINACIÓN	SERVICIOS PERSONALES	SERVICIOS ADMINISTRATIVOS	SERVICIOS GENERALES	SERVICIOS DE INICIACIÓN	SERVICIOS DE MANTENIMIENTO	SERVICIOS DE REPARACIÓN	SERVICIOS DE OTRAS ACTIVIDADES	SERVICIOS DE OTROS	TOTAL
<b>Dependencias</b>	<b>15,414,755,185</b>	<b>521,049,325</b>	<b>883,944,777</b>	<b>1,332,154,922</b>	<b>31,064,678</b>	<b>1,832,738,847</b>	<b>9,455,128,558</b>		<b>29,474,975,582</b>
AJ Coordinación General de Asuntos Jurídicos	23,447,372	860,280	1,388,023	2,847,778	0	0	0		27,743,453
CS Coordinación General de Comunicación Social y Relaciones Públicas	30,904,948	2,486,113	130,399,192	2,243,685	0	0	0		166,033,938
CT Secretaría de Comunicaciones y Transportes	56,996,546	4,454,200	10,984,053	128,538,558	1,512,600	43,726,846	0		238,212,804
DF Secretaría de Desarrollo Agropecuario, Forestal y Pesquero	154,147,550	11,448,436	11,073,660	47,939,365	0	5,135,000	455,219,133		684,963,143
DR Coordinación General de Desarrollo Regional y Proyectos Estratégicos	17,793,954	443,600	2,100,125	2,099,077	0	55,555,555	0		77,992,311
EC Secretaría Técnica	42,420,200	1,438,639	3,936,617	4,224,830	0	0	0		52,020,287
EO Secretaría de Educación	10,317,238,156	21,751,408	220,305,252	231,236,585	931,420	0	0		10,791,462,821
ER Secretaría de Energía, Recursos Naturales y Protección Ambiental	65,420,587	1,153,280	10,537,489	4,900,779	0	0	105,000,000		187,012,055
ET Secretaría de Desarrollo Económico y Turismo	57,329,337	4,527,528	28,451,614	217,378,241	0	0	78,848,538		378,547,258
GU Gobernatura	44,817,370	2,602,911	7,889,367	7,337,748	0	360,000	0		61,407,395
OT Secretaría de Ordenamiento Territorial y Obras Públicas	84,963,519	800,000	7,739,074	6,748,554	0	119,330,047	0		221,581,194
PF Secretaría de Planeación y Finanzas	337,530,928	21,734,804	94,356,825	15,008,940	28,568,000	1,229,264,299	8,401,172,072		18,127,621,068
SA Secretaría de Administración	563,599,074	46,149,300	129,247,949	24,632,577	0	0	0		763,628,920
SC Secretaría de Contratoría	85,073,495	2,970,000	14,046,486	5,882,017	0	0	0		107,891,999
SD Secretaría de Desarrollo Social	52,849,103	5,094,012	5,484,117	318,226,457	0	0	320,311,117		701,964,806
SG Secretaría de Gobierno	202,378,691	13,930,062	42,214,357	78,244,472	0	77,568,870	0		414,336,452
SP Secretaría de Seguridad Pública	1,257,583,188	253,024,122	97,780,452	154,471,830	0	112,988,250	102,549,698		1,988,317,653
SS Secretaría de Salud	2,021,141,176	126,188,719	74,826,703	88,889,429	0	190,000,000	0		2,500,238,027
<b>Órganos Desconcentrados</b>	<b>349,785,439</b>	<b>33,962,417</b>	<b>52,992,717</b>	<b>317,294,254</b>	<b>8</b>	<b>8,580,888</b>	<b>75,854,422</b>		<b>838,391,649</b>
CF Comisión Estatal Forestal	23,304,945	439,903	1,110,658	1,041,939	0	0	0		25,917,446
CM Central de Maquinaria de Tabasco	90,532,543	1,355,793	5,869,635	0	0	2,586,800	0		100,257,972

PROYECTO DE PRESUPUESTO GENERAL DE EGRESOS

AGOSTO COMPLETO  
2016



ANÁLISIS ADMINISTRATIVO DEL GASTO PROGRAMABLE POR GRUPO FUNCIONAL

	SERVICIOS GENERALES	MANUTENCIÓN DE EQUIPOS Y BIENES MATERIALES	SERVICIOS DE PERSONAL	CONTRATACIÓN DE BIENES MATERIALES E INMUEBLES	PRESTACIONES DE SERVICIOS FINANCIEROS Y OTRAS PROVISIONES	PARTICIPACIONES AFILIACIONES	TOTAL
DM Coordinación General de Apoyo Al Desarrollo Municipal	4,940,352	98,557	640,289	481,327	0	0	6,160,445
EE Servicio Estatal de Empleo	14,540,432	1,315,368	3,657,453	8,487,122	0	24,500,000	52,500,375
ID Instituto del Deporte de Tabasco	34,272,421	3,113,600	8,032,606	27,548,000	0	12,981,629	85,940,257
IJ Instituto de la Juventud de Tabasco	10,079,162	576,757	2,167,189	106,060	0	2,000,000	14,869,108
IS Instituto de Seguridad Social del Estado de Tabasco	0	0	0	277,672,781	0	0	277,672,781
JE Junta Estatal de Caminos	77,002,960	11,534,644	10,549,482	0	0	0	99,087,087
JP Secretaría Técnica de la Comisión Interinstitucional para la Implementación del Sistema de Justicia Penal en el Estado de Tabasco	7,568,051	617,100	1,362,635	511,986	0	4,000,000	14,059,772
RT Comisión de Radio y Televisión de Tabasco	39,673,236	1,487,500	7,769,617	113,680	0	0	49,043,953
SB Servicio Estatal de Administración de Bienes Asegurados	4,834,530	484,397	243,742	487,251	0	0	6,049,919
SE Secretariado Ejecutivo del Sistema Estatal de Seguridad Pública	10,021,836	2,174,367	6,825,633	832,249	0	38,374,993	58,229,077
TT Coordinación Estatal para la Regularización de la Tenencia de la Tierra	11,675,730	948,497	1,584,892	0	0	0	14,128,318
YU Centro de Interpretación y Convivencia con la Naturaleza (YUMKÁ)	21,399,241	9,816,134	3,259,764	0	0	0	34,475,139
<b>Organismos Descentralizados</b>	<b>800,154,214</b>	<b>288,944,378</b>	<b>214,539,060</b>	<b>9,823,486,949</b>	<b>3,377,028</b>	<b>22,447,362</b>	<b>10,429,899,379</b>
AB Central de Abasto de Villahermosa	4,844,429	0	19,620	0	0	0	4,864,049
AM Comisión Estatal de Conciliación y Arbitraje Médico	4,528,648	149,251	845,568	0	0	0	5,523,568
AS Comisión Estatal de Agua y Saneamiento	252,985,131	20,200,211	81,749,273	0	0	0	355,014,615
BA Colegio de Bachilleres de Tabasco	0	0	0	1,448,212,678	0	0	1,448,212,678
CE Consejo de Ciencia y Tecnología del Estado de Tabasco (CEyTET)	0	0	0	20,470,380	0	0	20,470,380
CE Colegio de Estudios Científicos y Tecnológicos del Estado de Tabasco (CECyTE)	0	0	0	388,882,822	0	0	388,882,822

PROYECTO PRESUPUESTO  
2016



Gobierno del  
Estado de Tabasco

PROYECTO DE PRESUPUESTO GENERAL DE EGRESOS

ANÁLISIS ADMINISTRATIVO DEL GASTO PROGRAMABLE POR GRUPO FUNCIONAL

DENOMINACIÓN	RECURSOS ESTATALES	RECURSOS MUNICIPALES	RECURSOS ESTATALES	RECURSOS ESTATALES	RECURSOS ESTATALES	RECURSOS ESTATALES	RECURSOS ESTATALES	TOTAL
CH Universidad Popular de la Chontalpa	0	0	0	144,653,042	0	0	0	144,653,042
CP Colegio de Educación Profesional Técnico del Estado de Tabasco	0	0	0	122,333,228	0	0	0	122,333,228
CU Instituto Estatal de Cultura	185,364,889	3,860,000	16,575,170	1,913	0	0	39,930,397	245,732,369
DI Sistema para el Desarrollo Integral de la Familia (DIF-TABASCO)	293,498,245	178,966,655	95,626,061	79,174,363	3,227,028	5,843,502	0	656,335,854
FA Instituto para el Fomento de las Artesanías de Tabasco	10,902,637	2,678,404	2,529,635	183,500	120,000	0	0	16,414,177
FT Instituto de Formación para el Trabajo del Estado de Tabasco	0	0	0	58,566,648	0	0	0	58,566,648
IA Instituto de Educación para Adultos de Tabasco	0	0	0	95,221,466	0	0	37,000,000	132,221,466
IC Instituto Tecnológico Superior de Comalcalco	0	0	0	71,635,570	0	0	0	71,635,570
IM Instituto Estatal de las Mujeres	12,373,317	204,921	1,738,470	0	0	12,757,860	0	27,074,568
ST Servicio de Salud del Estado de Tabasco	0	0	0	4,143,911,544	0	0	0	4,143,911,544
IR Instituto Registral del Estado de Tabasco	20,228,499	588,112	2,347,084	170,000	0	0	0	23,333,695
IT Instituto Tabasqueño de la Infraestructura Física Educativa	15,263,106	441,719	1,108,066	0	0	0	0	16,812,891
IV Instituto de Vivienda de Tabasco	30,507,347	680,000	6,221,169	63,363,444	0	346,000	0	101,137,961
MP Museo Interactivo Papagayo	9,972,382	730,496	3,200,872	1,041,340	0	0	0	14,945,090
PC Universidad Politécnica del Centro	0	0	0	26,641,735	0	0	0	26,641,735
PM Universidad Politécnica Mesoamericana	0	0	0	21,427,706	0	0	0	21,427,706
PR Instituto de Protección Civil del Estado de Tabasco	39,683,583	364,500	2,578,072	7,704,414	30,000	3,500,000	0	53,860,569
TC Instituto Tecnológico Superior de Centla	0	0	0	49,410,004	0	0	0	49,410,004
TH Instituto Tecnológico Superior de Villa La Venta Huimanguilito	0	0	0	50,672,988	0	0	0	50,672,988
TM Instituto Tecnológico Superior de Macuspana	0	0	0	50,896,255	0	0	0	50,896,255
TR Instituto Tecnológico Superior de los Ríos	0	0	0	53,088,340	0	0	0	53,088,340



PERIODE ECONOMICO  
2016



PROYECTO DE PRESUPUESTO GENERAL DE EGRESOS

ANÁLISIS ADMINISTRATIVO DEL GASTO PROGRAMABLE POR GRUPO FUNCIONAL

DESIGNACIÓN	SERVICIOS PERSONALES	MATERIALES Y BIENES	SERVICIOS GENERALES	TRANSFERENCIAS, ASIGNACIONES, SUBSIDIOS Y OTRAS AYUDAS	BIENES MUEBLES, INMUEBLES E INTANGIBLES	DIVERSIONES FINANCIERAS Y OTRAS PROMEDIAS	PARTICIPACIONES Y APORTACIONES	TOTAL
TS Instituto Tecnológico Superior de la Región Sierra	0	0	0	51,966.193	0	0	0	51,966.193
UG Universidad Politécnica del Golfo de México	0	0	0	31,047.922	0	0	0	31,047.922
UI Universidad Intercultural del Estado de Tabasco	0	0	0	65,229.606	0	0	0	65,229.606
UJ Universidad Juárez Autónoma de Tabasco	0	0	0	1,928,258.440	0	0	0	1,928,258.440
US Universidad Tecnológica del Usumacinta	0	0	0	28,936.438	0	0	0	28,936.438
UT Universidad Tecnológica de Tabasco	0	0	0	109,345.058	0	0	0	109,345.058
Poder Legislativo	0	0	0	395,216.195	0	0	0	395,216.195
HC H. Congreso del Estado	0	0	0	325,326.646	0	0	0	325,326.646
OS Órgano Superior de Fiscalización del Estado	0	0	0	69,889.549	0	0	0	69,889.549
Poder Judicial	0	0	0	653,963.641	0	0	17,134.579	671,098.220
PJ Poder Judicial	0	0	0	653,963.641	0	0	17,134.579	671,098.220
Órganos Autónomos	0	0	0	1,190,512.444	0	0	0	1,190,512.444
CA Tribunal de lo Contencioso Administrativo	0	0	0	17,371.200	0	0	0	17,371.200
DH Comisión Estatal de Derechos Humanos	0	0	0	19,264.740	0	0	0	19,264.740
FG Fiscalía General del Estado de Tabasco	0	0	0	998,336.343	0	0	0	998,336.343
IE Instituto Electoral y de Participación Ciudadana de Tabasco	0	0	0	110,000.000	0	0	0	110,000.000
IP Instituto Tabasqueño de Transparencia y Acceso a la Información Pública	0	0	0	28,040.161	0	0	0	28,040.161
TE Tribunal Electoral de Tabasco	0	0	0	17,500.000	0	0	0	17,500.000
Empresas de Participación Mayoritaria	0	0	0	4,230.000	0	0	0	4,230.000
AP Administración Portuaria Integral	0	0	0	4,230.000	0	0	0	4,230.000
		1,151,697.553	1,151,697.553	12,917,850.404	36,381.048	1,864,898.229	9,625,042.159	43,804,323.469



## PROYECTO DE PRESUPUESTO GENERAL DE EGRESOS

### ANÁLISIS FUNCIONAL ECONÓMICO DEL GASTO PROGRAMABLE

	GOBIERNO	DESARROLLO SOCIAL	DESARROLLO ECONÓMICO	TOTAL
<b>Dependencias</b>	<b>4,308,149,037</b>	<b>15,329,806,141</b>	<b>1,328,937,642</b>	<b>20,958,392,820</b>
AJ Coordinación General de Asuntos Jurídicos	27,743,453	0	0	27,743,453
CS Coordinación General de Comunicación Social y Relaciones Públicas	166,033,938	0	0	166,033,938
CT Secretaría de Comunicaciones y Transportes	0	0	238,212,804	238,212,804
DF Secretaría de Desarrollo Agropecuario, Forestal y Pesquero	0	0	684,963,143	684,963,143
DR Coordinación General de Desarrollo Regional y Proyectos Estratégicos	77,992,311	0	0	77,992,311
EC Secretaría Técnica	52,020,287	0	0	52,020,287
ED Secretaría de Educación	0	11,082,372,729	0	11,082,372,729
ER Secretaría de Energía, Recursos Naturales y Protección Ambiental	0	187,012,055	0	187,012,055
ET Secretaría de Desarrollo Económico y Turismo	0	0	405,761,695	405,761,695
GU Gubernatura	61,407,395	0	0	61,407,395
DT Secretaría de Ordenamiento Territorial y Obras Públicas	0	857,718,524	0	857,718,524
PF Secretaría de Planeación y Finanzas	648,776,631	0	0	648,776,631
SA Secretaría de Administración	763,628,920	0	0	763,628,920
SC Secretaría de Contraloría	107,891,999	0	0	107,891,999
SD Secretaría de Desarrollo Social	0	701,964,806	0	701,964,806
SG Secretaría de Gobierno	414,336,452	0	0	414,336,452
SP Secretaría de Seguridad Pública	1,980,317,653	0	0	1,980,317,653
SS Secretaría de Salud	0	2,500,238,027	0	2,500,238,027
<b>Órganos Desconcentrados</b>	<b>98,627,532</b>	<b>562,259,209</b>	<b>398,229,777</b>	<b>1,051,116,519</b>
CF Comisión Estatal Forestal	0	0	25,917,444	25,917,444
CM Central de Maquinaria de Tabasco	0	100,257,972	0	100,257,972
DM Coordinación General de Apoyo Al Desarrollo Municipal	6,160,445	0	0	6,160,445
EE Servicio Estatal de Empleo	0	0	52,500,375	52,500,375
ID Instituto del Deporte de Tabasco	0	85,940,257	0	85,940,257
IJ Instituto de la Juventud de Tabasco	0	14,869,108	0	14,869,108
IS Instituto de Seguridad Social del Estado de Tabasco	0	277,672,781	0	277,672,781
JE Junta Estatal de Caminos	0	0	311,811,957	311,811,957
JP Secretaría Técnica de la Comisión Interinstitucional para la Implementación del Sistema de Justicia Penal en el Estado de Tabasco	14,059,772	0	0	14,059,772
RT Comisión de Radio y Televisión de Tabasco	0	49,043,953	0	49,043,953
SB Servicio Estatal de Administración de Bienes Asegurados	6,049,919	0	0	6,049,919
SE Secretariado Ejecutivo del Sistema Estatal de Seguridad Pública	58,229,077	0	0	58,229,077
TT Coordinación Estatal para la Regularización de la Tenencia de la Tierra	14,128,318	0	0	14,128,318
YU Centro de Interpretación y Convivencia con la Naturaleza (Yumká)	0	34,675,139	0	34,675,139

## PROYECTO DE PRESUPUESTO GENERAL DE EGRESOS


 PAQUETE ECONOMICO  
**2016**

 Gobierno del  
 Estado de Tabasco

## ANÁLISIS FUNCIONAL ECONÓMICO DEL GASTO PROGRAMABLE

DENOMINACIÓN	GOBIERNO	DESARROLLO SOCIAL	DESARROLLO ECONOMICO	TOTAL
<b>Organismos Descentralizados</b>	<b>77,194,264</b>	<b>10,943,211,793</b>	<b>41,750,526</b>	<b>11,062,156,503</b>
AB Central de Abasto de Villahermosa	0	0	4,866,049	4,866,049
AM Comisión Estatal de Conciliación y Arbitraje Médico	0	5,523,568	0	5,523,568
AS Comisión Estatal de Agua y Saneamiento	0	987,271,819	0	987,271,819
BA Colegio de Bachilleres de Tabasco	0	1,440,212,670	0	1,440,212,670
CC Consejo de Ciencia y Tecnología del Estado de Tabasco (Ccytel)	0	0	20,470,300	20,470,300
CE Colegio de Estudios Científicos y Tecnológicos del Estado de Tabasco (Cecyte)	0	308,002,822	0	308,002,822
CH Universidad Popular de la Chontalpa	0	144,653,042	0	144,653,042
CP Colegio de Educación Profesional Técnico del Estado de Tabasco	0	122,333,228	0	122,333,228
CU Instituto Estatal de Cultura	0	245,732,369	0	245,732,369
DI Sistema para el Desarrollo Integral de la Familia (DIF-Tabasco)	0	656,335,854	0	656,335,854
FA Instituto para el Fomento de las Artesanías de Tabasco	0	0	16,414,177	16,414,177
FT Instituto de Formación para el Trabajo del Estado de Tabasco	0	58,566,648	0	58,566,648
IA Instituto de Educación para Adultos de Tabasco	0	132,221,466	0	132,221,466
IC Instituto Tecnológico Superior de Comalcalco	0	71,635,570	0	71,635,570
IM Instituto Estatal de las Mujeres	0	27,074,568	0	27,074,568
ST Servicio de Salud del Estado de Tabasco	0	4,143,911,544	0	4,143,911,544
IR Instituto Registral del Estado de Tabasco	23,333,695	0	0	23,333,695
IT Instituto Tabasqueño de la Infraestructura Física Educativa	0	16,812,890	0	16,812,890
IV Instituto de Vivienda de Tabasco	0	101,137,961	0	101,137,961
MP Museo Interactivo Papagayo	0	14,945,090	0	14,945,090
PC Universidad Politécnica del Centro	0	26,641,735	0	26,641,735
PM Universidad Politécnica Mesoamericana	0	21,427,706	0	21,427,706
PR Instituto de Protección Civil del Estado de Tabasco	53,860,569	0	0	53,860,569
TC Instituto Tecnológico Superior de Centla	0	49,410,004	0	49,410,004
TH Instituto Tecnológico Superior de Villa la Venta Huimanguillo	0	50,672,988	0	50,672,988
TM Instituto Tecnológico Superior de Macuspana	0	50,896,255	0	50,896,255
TR Instituto Tecnológico Superior de los Ríos	0	53,000,340	0	53,000,340
TS Instituto Tecnológico Superior de la Región Sierra	0	51,966,193	0	51,966,193
UG Universidad Politécnica del Golfo de México	0	31,047,922	0	31,047,922
UH Universidad Intercultural del Estado de	0	65,229,606	0	65,229,606
UJ Universidad Juárez Autónoma de Tabasco	0	1,928,258,440	0	1,928,258,440
US Universidad Tecnológica del Usumacinta	0	28,936,438	0	28,936,438
UT Universidad Tecnológica de Tabasco	0	109,345,058	0	109,345,058
<b>Poder Legislativo</b>	<b>395,216,195</b>	<b>0</b>	<b>0</b>	<b>395,216,195</b>
HC H. Congreso del Estado	325,326,646	0	0	325,326,646



**PROYECTO DE PRESUPUESTO GENERAL DE EGRESOS**

**ANÁLISIS FUNCIONAL ECONÓMICO DEL GASTO PROGRAMABLE**

PROGRAMACIÓN	GOBIERNO	DESARROLLO SOCIAL	DESARROLLO ECONÓMICO	TOTAL
OS Órgano Superior de Fiscalización del Estado	69,889,549	0	0	69,889,549
<b>Poder Judicial</b>	<b>671,098,220</b>	<b>0</b>	<b>0</b>	<b>671,098,220</b>
PJ Poder Judicial	671,098,220	0	0	671,098,220
<b>Órganos Autónomos</b>	<b>1,190,512,444</b>	<b>0</b>	<b>0</b>	<b>1,190,512,444</b>
CA Tribunal de lo Contencioso Administrativo	17,371,200	0	0	17,371,200
DH Comisión Estatal de Derechos Humanos	19,264,740	0	0	19,264,740
FG Fiscalía General del Estado de Tabasco	998,336,343	0	0	998,336,343
IE Instituto Electoral y de Participación Ciudadana de Tabasco	110,000,000	0	0	110,000,000
IP Instituto Tabasqueño de Transparencia y Acceso a la Información Pública	28,040,161	0	0	28,040,161
TE Tribunal Electoral de Tabasco	17,500,000	0	0	17,500,000
<b>Empresas de Participación Mayoritaria</b>	<b>0</b>	<b>0</b>	<b>4,230,000</b>	<b>4,230,000</b>
AP Administración Portuaria Integral	0	0	4,230,000	4,230,000
	<b>6,732,797,693</b>	<b>26,211,777,116</b>	<b>17,750,713,745</b>	<b>25,332,722,781</b>

ESTADO DE TABASCO  
2016



PROYECTO DE PRESUPUESTO GENERAL DE EGRESO

ANÁLISIS FUNCIONAL DEL GASTO PROGRAMABLE POR DESTINO DEL GASTO

FINALIDAD FUNCIÓN	GASTO CORRIENTE						GASTO CAPITAL			
	TOTAL	APORTACIÓN ESTATAL		APORTACIÓN FEDERALES		TOTAL	PENSIONES Y JUBILACIONES	APORTACIÓN ESTATAL	APORTACIÓN FEDERAL	TOTAL
		SERVICIOS PERSONALES	OTROS	SERVICIOS PERSONALES	OTROS					
<b>Gobierno</b>	<b>6,732,797,693</b>	<b>2,703,621,712</b>	<b>3,044,769,225</b>	<b>0</b>	<b>271,971,343</b>	<b>6,022,322,279</b>	<b>0</b>	<b>470,990,000</b>	<b>231,005,613</b>	<b>710,475,613</b>
1 Legislación	395,216,195	0	395,216,195	0	0	395,216,195	0	0	0	0
2 Justicia	1,945,436,157	131,426,673	1,208,011,294	0	128,405,179	1,468,804,946	0	365,874,721	110,754,491	476,629,211
3 Coordinación de la Política de Gobierno	1,613,041,406	816,887,245	509,490,491	0	9,645,080	1,335,442,736	0	48,089,391	29,509,479	77,598,870
5 Asuntos Financieros y Hacendarios	698,102,781	543,514,079	126,978,783	0	0	669,542,781	0	28,560,000	0	28,560,000
7 Asuntos de Orden Público y de Seguridad Interior	1,830,742,848	1,142,664,514	481,145,393	0	133,781,164	1,758,611,071	0	36,065,888	36,065,888	72,131,777
8 Otros Servicios Generales	450,268,105	48,927,401	325,777,149	0	0	394,704,550	0	0	55,555,555	55,555,555
<b>Desarrollo Social</b>	<b>26,834,777,144</b>	<b>5,765,741,948</b>	<b>2,417,204,804</b>	<b>7,778,268,241</b>	<b>7,674,882,773</b>	<b>26,839,814,287</b>	<b>220,000,000</b>	<b>6,158,448</b>	<b>1,772,484,409</b>	<b>1,778,642,857</b>
1 Protección Ambiental	1,208,759,814	399,804,959	131,694,851	0	105,880,800	576,501,810	0	0	632,257,204	632,257,204
2 Vivienda y Servicios a la Comunidad	1,017,411,485	117,470,844	144,473,242	0	0	261,944,108	0	0	755,467,377	755,467,377
3 Salud	6,649,673,139	2,025,649,825	480,091,770	0	4,143,911,544	6,649,673,139	0	0	0	0
4 Recreación, Cultura y Otras Manifestaciones Sociales	395,768,183	269,329,708	79,305,512	0	47,132,963	395,768,183	0	0	0	0
5 Educación	15,858,594,848	7,544,213,403	2,278,346,164	7,778,268,241	2,953,937,707	15,566,755,512	0	931,420	290,909,908	291,841,328
6 Protección Social	934,808,635	293,479,245	229,541,355	0	187,772,887	710,781,407	220,000,000	2,227,028	0	3,227,028
7 Otras Asuntos Sociales	778,559,849	153,754,963	281,735,908	0	229,899,057	676,589,929	0	0	93,969,920	93,969,920
<b>Desarrollo Económico</b>	<b>1,745,147,945</b>	<b>399,878,837</b>	<b>473,927,106</b>	<b>0</b>	<b>442,778,895</b>	<b>1,576,574,838</b>	<b>0</b>	<b>1,432,400</b>	<b>247,939,307</b>	<b>249,571,907</b>
1 Asuntos Económicos, Comerciales y Laborales en General	398,151,225	84,818,834	226,092,851	0	87,118,538	398,031,225	0	120,000	0	120,000
2 Agropecuaria, Silvicultura, Pesca y Caza	718,898,388	177,452,495	284,474,379	0	370,951,714	718,898,588	0	0	0	0
5 Transportes	548,372,818	132,349,564	198,877,133	0	12,907,843	334,134,540	0	1,512,680	212,724,870	214,237,470
6 Comunicaciones	5,882,751	1,649,943	4,232,808	0	0	5,882,751	0	0	0	0
7 Turismo	73,141,871	2,808,000	35,126,634	0	0	37,926,634	0	0	35,214,437	35,214,437
8 Investigación y Desarrollo Relacionados con Asuntos Económicos	78,728,388	0	14,970,388	0	13,808,000	78,728,388	0	0	0	0
<b>TOTAL</b>	<b>32,778,972,246</b>	<b>14,111,111,111</b>	<b>14,111,111,111</b>	<b>7,778,268,241</b>	<b>13,778,972,246</b>	<b>32,778,972,246</b>	<b>220,000,000</b>	<b>681,381,348</b>	<b>2,050,479,129</b>	<b>2,731,810,177</b>

**PROYECTO DE PRESUPUESTO GENERAL DE EGRESO**
**PAQUETE ECONOMICO  
2016**

**DISTRIBUCIÓN PRESUPUESTAL POR EJE RECTOR  
PLAN ESTATAL DE DESARROLLO 2013-2018**

EJE RECTOR	TOTAL
EJE 1 Estado de Derecho, Construcción de Ciudadanía, Democracia, Seguridad y Justicia.	2,906,546,600
EJE 2 Administración Pública Moderna, Austera y Transparente con Rendición de Cuentas	11,674,543,655
EJE 3 Política Económica para la Competitividad, la Productividad y el Empleo	1,190,422,804
EJE 4 Salud, Seguridad Social y Atención a la Familia	7,444,410,977
EJE 5 Educación, Cultura, Ciencia, Tecnología y Deporte para el Desarrollo Integral de la Persona y la Sociedad.	16,210,739,765
EJE 6 Una Nueva Política de Desarrollo Social para la Vigencia Plena de los Derechos Humanos, con Equidad de Género	883,179,279
EJE 7 Protección Ambiental, Aprovechamiento Sustentable de los Recursos Naturales y Energía con Enfoque de Gestión de Riesgo	221,487,194
EJE 8 Ordenamiento Territorial, Infraestructura, Comunicaciones y Transportes para el Desarrollo Equilibrado	2,614,769,355
EJE 9 Programas y Proyectos Estratégicos para el Desarrollo Regional en el Contexto Nacional y Global	77,992,311
	<b>43,224,972,100</b>

**PROYECTO DE PRESUPUESTO GENERAL DE EGRESO**
**PAQUETE ECONOMICO  
2016**

**DISTRIBUCIÓN PRESUPUESTAL PROGRAMA SECTORIAL Y REGIONAL**

PROGRAMA SECTORIAL	TOTAL
Programa Sectorial para la Construcción de Ciudadanía, Política y Gobierno	926,229,035
Programa Sectorial de Seguridad Pública	1,980,317,653
Programa Sectorial de Procuración de Justicia	0
Programa Sectorial de Desarrollo Agropecuario, Forestal y Pesquero	305,531,877
Programa Sectorial de Desarrollo Económico	406,401,225
Programa Sectorial de Salud	6,642,596,674
Programa Sectorial de Educación	15,872,230,334
Programa Sectorial de Desarrollo Social	590,175,469
Programa Sectorial de Energía, Recursos Naturales y Protección Ambiental	221,487,194
Programa Sectorial de Ordenamiento Territorial y Obras Públicas	1,283,916,771
Programa Sectorial de Desarrollo Integral de Comunicaciones, Transportes y Puertos	242,442,804
Programa Regional de la Frontera Sur	0
	<b>20,471,329,835</b>


**PROYECTO ECONOMICO**  
**2016**

 Gobierno del  
 Estado de Tabasco

**PROYECTO DE PRESUPUESTO GENERAL DE EGRESO**
**DISTRIBUCIÓN PRESUPUESTAL PROGRAMA ESPECIAL**

PROGRAMA ESPECIAL	TOTAL
Programa Especial de Gestión Pública para la Sustentabilidad	9,406,601,852
Programa Especial de Transparencia y Rendición de Cuentas	2,267,941,803
Programa Especial de Estadística y Geografía de Tabasco	0
Programa Especial de Población	0
Programa Especial de Turismo	56,763,737
Programa Especial de Desarrollo Forestal	25,917,446
Programa Especial de Desarrollo Rural	397,808,600
Programa Especial de Asistencia Social y Desarrollo Humano	662,903,449
Programa Especial para la Atención y el Desarrollo de Personas con Discapacidad	16,172,934
Programa Especial de Cultura	245,732,369
Programa Especial de Ciencia, Tecnología e Innovación	20,470,300
Programa Especial de Cultura Física y Deporte	72,306,763
Programa Especial para la Atención de los Pueblos Indígenas	116,145,273
Programa Especial para la Atención Integral de las Mujeres	27,074,568
Programa Especial para la Atención de la Juventud	14,369,108
Programa Especial de la Comisión Estatal de Agua y Saneamiento	987,271,819
Programa Especial de Vivienda	101,137,961
<b>TOTAL:</b>	<b>14,771,174,000</b>


 Gobierno del  
 Estado de Tabasco

**PROYECTO DE EGRESOS**  
**2016**
**PROYECTO DE PRESUPUESTO GENERAL DE EGRESOS**
**CLASIFICACIÓN POR FUENTE DE FINANCIAMIENTO**

TIPO DE GASTO	DESCRIPCIÓN	TOTAL
5	Recursos Federales	21,911,971,709
1	Recursos Fiscales	23,568,947,258
	Acciones Federales Convenidas (CONVENIOS)	7,385,215,164
	Transferencias, Asignaciones, Subsidios y Otras Ayudas	1,766,093,445
	Fondo de Aportaciones Federales (RAMO 33)	12,760,663,100
	<b>TOTAL:</b>	<b>67,382,890,676</b>

**PROYECTO DE PRESUPUESTO GENERAL DE EGRESOS**
**CLASIFICACIÓN POR FUENTE Y OBJETO DEL GASTO**

FUENTE DE FINANCIAMIENTO	TIPO DE GASTO	TOTAL	SERVICIOS PERSONALES	MATERIALES Y SUMINISTROS	SERVICIOS GENERALES	TRÁNSITO, PASAJES, ALIMENTACIÓN, VIVIENDA Y OTRAS ATIVIDADES	BIENES MUEBLES, INMUEBLES E INTANGIBLES	INVERSIÓN PÚBLICA	INVERSIÓN FINANCIERA	PARTICIPACIONES Y APORTACIONES	DEUDA PÚBLICA
PROGRAMA	ENTIDAD										
Recursos Fiscales		23,668,967,258	8,868,436,517	681,268,216	1,821,839,822	5,514,716,206	34,381,048	0	1,249,818,584	5,781,604,945	498,516,724
Amortización de la Deuda y Otorgamiento de Pasivos		498,516,724	0	0	0	0	0	0	0	0	498,516,724
D001		498,516,724	0	0	0	0	0	0	0	0	498,516,724
PF - Secretaría de Planeación y Finanzas		498,516,724	0	0	0	0	0	0	0	0	498,516,724
Gasto Corriente		17,157,278,870	8,868,436,517	681,268,216	1,821,839,822	5,148,875,479	0	0	1,166,893,307	352,828,329	0
C003		929,619,370	0	0	0	0	0	0	929,619,370	0	0
PF - Secretaría de Planeación y Finanzas		929,619,370	0	0	0	0	0	0	929,619,370	0	0
E004		34,475,139	21,399,241	9,816,134	3,259,764	0	0	0	0	0	0
YU - Centro de Interpretación y Convivencia con la Naturaleza (YUMKA)		34,475,139	21,399,241	9,816,134	3,259,764	0	0	0	0	0	0
E005		9,429,063	0	2,379,068	271,000	0	0	0	0	6,779,063	0
CU - Instituto Estatal de Cultura		9,079,063	0	2,388,000	0	0	0	0	0	6,779,063	0
RT - Comisión de Radio y Televisión de Tabasco		350,000	0	79,000	271,000	0	0	0	0	0	0
E006		1,346,000	0	120,000	120,000	106,000	0	0	1,000,000	0	0
IJ - Instituto de la Juventud de Tabasco		1,346,000	0	120,000	120,000	106,000	0	0	1,000,000	0	0
E007		44,007,768	6,520,917	3,113,400	6,833,250	27,540,000	0	0	0	0	0
ID - Instituto del Deporte de Tabasco		44,007,768	6,520,917	3,113,400	6,833,250	27,540,000	0	0	0	0	0
E008		4,119,378,367	2,413,523,189	0	3,131,928	1,782,723,252	0	0	0	0	0
BA - Colegio de Bachilleres de Tabasco		504,000,000	0	0	0	504,000,000	0	0	0	0	0
LE - Colegio de Estudios Científicos y Tecnológicos del Estado de Tabasco (CECyTE)		121,231,893	0	0	0	121,231,893	0	0	0	0	0
CH - Universidad Popular de la Chontalpa		71,384,510	0	0	0	71,384,510	0	0	0	0	0



PROYECTO DE PRESUPUESTO GENERAL DE EGRESOS

CLASIFICACIÓN POR FUENTE Y OBJETO DEL GASTO

	RECURSOS ASIGNADOS	RECURSOS ASIGNADOS	RECURSOS ASIGNADOS	RECURSOS ASIGNADOS	RECURSOS ASIGNADOS	RECURSOS ASIGNADOS	RECURSOS ASIGNADOS	RECURSOS ASIGNADOS	RECURSOS ASIGNADOS	RECURSOS ASIGNADOS	RECURSOS ASIGNADOS	RECURSOS ASIGNADOS
	CONCEPTOS	GENERAL	GENERAL	GENERAL	GENERAL	GENERAL	GENERAL	GENERAL	GENERAL	GENERAL	GENERAL	GENERAL
ED - Secretaría de Educación	2,416,652,115	2,413,523,187	0	3,131,928	0	0	0	0	0	0	0	0
ET - Instituto de Formación para el Trabajo del Estado de Tabasco	15,725,000	0	0	0	15,725,000	0	0	0	0	0	0	0
IC - Instituto Tecnológico Superior de Comalcalco	31,151,823	0	0	0	31,151,823	0	0	0	0	0	0	0
TM - Instituto Tecnológico Superior de Minicapa	23,954,834	0	0	0	23,954,834	0	0	0	0	0	0	0
TR - Instituto Tecnológico Superior de los Ríos	24,721,584	0	0	0	24,721,584	0	0	0	0	0	0	0
US - Universidad Juárez Autónoma de Tabasco	910,652,487	0	0	0	910,652,487	0	0	0	0	0	0	0
EBDF	295,652,844	0	0	0	295,652,844	0	0	0	0	0	0	0
CP - Colegio de Educación Profesional Técnico del Estado de Tabasco	18,142,435	0	0	0	18,142,435	0	0	0	0	0	0	0
ED - Secretaría de Educación	52,425,800	0	0	0	52,425,800	0	0	0	0	0	0	0
IA - Instituto de Educación para Adultos de Tabasco	27,481,438	0	0	0	27,481,438	0	0	0	0	0	0	0
PC - Universidad Politécnica del Centro	12,619,749	0	0	0	12,619,749	0	0	0	0	0	0	0
PM - Universidad Politécnica Mesoamericana	10,149,944	0	0	0	10,149,944	0	0	0	0	0	0	0
TC - Instituto Tecnológico Superior de Centla	23,137,711	0	0	0	23,137,711	0	0	0	0	0	0	0
TH - Instituto Tecnológico Superior de Villa la Vieja Huixtanguillo	23,787,828	0	0	0	23,787,828	0	0	0	0	0	0	0
TS - Instituto Tecnológico Superior de la Región Sierra	24,813,422	0	0	0	24,813,422	0	0	0	0	0	0	0
UG - Universidad Politécnica del Golfo de México	13,889,416	0	0	0	13,889,416	0	0	0	0	0	0	0
UR - Universidad Intercultural del Estado de Tabasco	25,092,987	0	0	0	25,092,987	0	0	0	0	0	0	0
US - Universidad Tecnológica del Usumacinta	13,571,238	0	0	0	13,571,238	0	0	0	0	0	0	0
UT - Universidad Tecnológica de Tabasco	51,220,954	0	0	0	51,220,954	0	0	0	0	0	0	0
EBT2	4,886,482	4,433,814	948,497	1,586,892	0	0	0	0	0	0	0	0

## PROYECTO DE PRESUPUESTO GENERAL DE EGRESOS

### CLASIFICACIÓN POR FUENTE Y OBJETO DEL GASTO

FUENTE DE FINANCIAMIENTO	TIPO DE GASTO	TOTAL	SERVICIOS PERSONALES	MATERIALES Y SUMINISTROS	SERVICIOS GENERALES	TRANSFERENCIAS: ASIGNACIONES, SUBSIDIOS Y OTRAS AYUDAS	BIENES INMUEBLES, MOBILIARIOS E INTANGIBLES	INVERSIÓN PÚBLICA	INVERSIÓN FINANCIERA	PARTICIPACIONES Y APORTACIONES	DEUDA PÚBLICA
PROGRAMA	ENTIDAD										
TI - Coordinación Estatal para la Regularización de la Tenencia de la Tierra		6,885,682	4,433,014	948,497	1,504,092	0	0	0	0	0	0
E013		300,000	0	0	0	300,000	0	0	0	0	0
CC - Consejo de Ciencia y Tecnología del Estado de Tabasco (CCyTET)		300,000	0	0	0	300,000	0	0	0	0	0
E014		3,200,712	0	3,168,442	34,250	0	0	0	0	0	0
SS - Secretaría de Salud		3,200,712	0	3,168,442	34,250	0	0	0	0	0	0
E015		97,854,461	734,024	90,233,008	4,887,429	0	0	0	0	0	0
SS - Secretaría de Salud		97,854,461	734,024	90,233,008	4,887,429	0	0	0	0	0	0
E016		800,944	0	760,500	40,444	0	0	0	0	0	0
SS - Secretaría de Salud		800,944	0	760,500	40,444	0	0	0	0	0	0
E017		207,763,882	123,860,422	79,087,310	2,184,891	400,000	0	0	0	2,223,259	0
SP - Secretaría de Seguridad Pública		207,763,882	123,860,422	79,087,310	2,184,891	400,000	0	0	0	2,223,259	0
E018		110,201,285	0	0	750,000	117,451,285	0	0	0	0	0
CT - Secretaría de Comunicaciones y Transportes		110,201,285	0	0	750,000	117,451,285	0	0	0	0	0
E019		135,495,649	130,244,440	1,641,250	3,609,959	0	0	0	0	0	0
SP - Secretaría de Seguridad Pública		135,495,649	130,244,440	1,641,250	3,609,959	0	0	0	0	0	0
E020		18,965,109	14,669,664	860,280	1,387,387	2,047,778	0	0	0	0	0
AJ - Coordinación General de Asuntos Jurídicos		18,965,109	14,669,664	860,280	1,387,387	2,047,778	0	0	0	0	0
E021		325,326,644	0	0	0	325,326,644	0	0	0	0	0
HC - H. Congreso del Estado		325,326,644	0	0	0	325,326,644	0	0	0	0	0
E022		49,889,549	0	0	0	49,889,549	0	0	0	0	0

PROYECTO DE PRESUPUESTO GENERAL DE EGRESOS

CLASIFICACIÓN POR FUENTE Y OBJETO DEL GASTO

FUENTE DE FINANCIAMIENTO (PARTE DE GASTO)	MANUTENCIONES	SERVICIOS GENERALES	TRANSFERENCIAS CORRIENTES Y DE CAPITAL	BIENES MUEBLES INMUEBLES CONTABLES	INVERSIÓN PÚBLICA	INVERSIÓN FINANCIERA	PARTICIPACIONES Y APORTACIONES	DEUDA PÚBLICA
OS - Órgano Superior de Fiscalización del Estado	69,889,549	0	0	0	0	0	0	0
EB23	448,320,173	0	0	0	0	0	0	0
PJ - Poder Judicial	448,320,173	0	0	0	0	0	0	0
EB24	110,000,000	0	0	0	0	0	0	0
IE - Instituto Electoral y de Participación Ciudadana de Tabasco	110,000,000	0	0	0	0	0	0	0
EB25	17,500,000	0	0	0	0	0	0	0
TE - Tribunal Electoral de Tabasco	17,500,000	0	0	0	0	0	0	0
EB26	17,371,200	0	0	0	0	0	0	0
CA - Tribunal de lo Contencioso Administrativo	17,371,200	0	0	0	0	0	0	0
EB29	53,830,569	39,683,583	364,500	2,578,072	7,704,414	0	3,500,000	0
PR - Instituto de Protección Civil del Estado de Tabasco	53,830,569	39,683,583	364,500	2,578,072	7,704,414	0	3,500,000	0
EB31	9,476,000	0	480,000	8,936,000	60,000	0	0	0
DI - Sistema para el Desarrollo Integral de la Familia (DIF-TABASCO)	9,476,000	0	480,000	8,936,000	60,000	0	0	0
EB32	596,634	0	296,634	0	300,000	0	0	0
DI - Sistema para el Desarrollo Integral de la Familia (DIF-TABASCO)	596,634	0	296,634	0	300,000	0	0	0
EB35	306,188,518	0	8,948,300	3,109,780	288,050,518	0	0	0
DI - Sistema para el Desarrollo Integral de la Familia (DIF-TABASCO)	306,188,518	0	8,948,300	3,109,780	288,050,518	0	0	0
SD - Secretaría de Desarrollo Social	252,134,955	0	0	0	252,134,955	0	0	0
EB37	182,497	0	0	0	182,497	0	0	0
SD - Secretaría de Desarrollo Social	182,497	0	0	0	182,497	0	0	0

**PROYECTO DE PRESUPUESTO GENERAL DE EGRESOS**

**CLASIFICACIÓN POR FUENTE Y OBJETO DEL GASTO**

TIPO DE GASTO	PROGRAMA	ENTIDAD	SERVICIOS PERSONALES	MATERIALES Y SUMINISTROS	SERVICIOS GENERALES	TELÉFONICAS, ASUNCIÓN, SERVICIOS Y OTRAS AYUDAS	SERVICIOS MUEBLES, MUEBLES, INSTALACIONES	INVERSIÓN PÚBLICA	INVERSIÓN FINANCIERA	PARTICIPACIONES Y APORTACIONES	DEUDA PÚBLICA
E039			913,823	0	230,000	10,000	673,823	0	0	0	0
	DF - Sistema para el Desarrollo Integral de la Familia (DIF-TABASCO)		913,823	0	230,000	10,000	673,823	0	0	0	0
E041			369,700	0	334,700	35,000	0	0	0	0	0
	ER - Secretaría de Energía, Recursos Naturales y Protección Ambiental		369,700	0	334,700	35,000	0	0	0	0	0
E044			28,040,161	0	0	0	28,040,161	0	0	0	0
	IP - Instituto Tabasqueño de Transparencia y Acceso a la Información Pública		28,040,161	0	0	0	28,040,161	0	0	0	0
E045			620,000,000	0	0	0	620,000,000	0	0	0	0
	FG - Fiscalía General del Estado de Tabasco		620,000,000	0	0	0	620,000,000	0	0	0	0
F001			48,647,535	29,520,021	316,500	1,912,144	14,899,850	0	0	2,000,000	0
	DF - Secretaría de Desarrollo Agropecuario, Forestal y Pesquero		48,647,535	29,520,021	316,500	1,912,144	14,899,850	0	0	2,000,000	0
F002			33,448,504	7,052,750	0	0	5,772,364	0	5,135,000	15,480,300	0
	DF - Secretaría de Desarrollo Agropecuario, Forestal y Pesquero		33,448,504	7,052,750	0	0	5,772,364	0	5,135,000	15,480,300	0
F003			10,511,500	441,500	0	0	2,550,000	0	0	7,500,000	0
	DF - Secretaría de Desarrollo Agropecuario, Forestal y Pesquero		10,511,500	441,500	0	0	2,550,000	0	0	7,500,000	0
F004			25,647,444	23,304,945	439,903	1,118,650	791,939	0	0	0	0
	CF - Comisión Estatal Forestal		25,647,444	23,304,945	439,903	1,118,650	791,939	0	0	0	0
F008			10,377,334	0	0	0	10,377,334	0	0	0	0
	CT - Secretaría de Desarrollo Económico y Turismo		10,377,334	0	0	0	10,377,334	0	0	0	0
F010			14,296,177	10,902,637	2,670,404	2,529,625	103,500	0	0	0	0
	FA - Instituto para el Fomento de las Artesanías de Tabasco		14,296,177	10,902,637	2,670,404	2,529,625	103,500	0	0	0	0



GOBIERNO DEL ESTADO DE TABASCO  
2016

PROYECTO DE PRESUPUESTO GENERAL DE EGRESOS

CLASIFICACIÓN POR FUENTE Y OBJETO DEL GASTO

			MATERIALES Y SERVICIOS	SERVICIOS GENERALES	OPERACIONES CORRIENTES Y OTROS ASIMILADOS	DEudas FINANCIERAS Y FINANZABLES	INVERSIÓN PÚBLICA	INVERSIÓN FINANCIERA	PARTICIPACIONES Y APORTACIONES	DEUDA PÚBLICA
FB11	192,812,578	0	0	0	192,812,578	0	0	0	0	0
ET - Secretaría de Desarrollo Económico y Turismo	192,812,578	0	0	0	192,812,578	0	0	0	0	0
FB12	3,874,827	0	0	0	3,874,827	0	0	0	0	
CC - Consejo de Ciencia y Tecnología del Estado de Tabasco (CCyTET)	3,874,827	0	0	0	3,874,827	0	0	0	0	
FB13	17,562,211	6,292,573	1,248,000	2,049,737	7,971,901	0	0	0	0	
EE - Servicio Estatal de Empleo	17,562,211	6,292,573	1,248,000	2,049,737	7,971,901	0	0	0	0	
FB15	191,492,961	30,507,347	600,000	6,221,169	121,918,444	0	0	366,000	0	
IV - Instituto de Tienda de Tabasco	191,492,961	30,507,347	600,000	6,221,169	121,918,444	0	0	366,000	0	
SD - Secretaría de Desarrollo Social	58,555,000	0	0	0	58,555,000	0	0	0	0	
FB17	118,844,431	5,964,256	0	0	12,281,150	0	0	0	181,557,831	
DF - Secretaría de Desarrollo Agropecuario, Forestal y Pesquero	118,844,431	5,964,256	0	0	12,281,150	0	0	0	181,557,831	
FB20	2,988,500	838,500	0	0	2,150,000	0	0	0	0	
DF - Secretaría de Desarrollo Agropecuario, Forestal y Pesquero	2,988,500	838,500	0	0	2,150,000	0	0	0	0	
FB28	19,549,300	2,000,000	2,523,000	12,426,300	1,000,000	0	0	0	0	
ET - Secretaría de Desarrollo Económico y Turismo	19,549,300	2,000,000	2,523,000	12,426,300	1,000,000	0	0	0	0	
0001	1,435,482	0	1,299,925	135,477	0	0	0	0	0	
SS - Secretaría de Salud	1,435,482	0	1,299,925	135,477	0	0	0	0	0	
0002	5,523,544	4,528,448	149,251	845,548	0	0	0	0	0	
AM - Comisión Estatal de Conciliación y Arbitraje Médico	5,523,544	4,528,448	149,251	845,548	0	0	0	0	0	
0001	57,472,781	0	0	0	57,472,781	0	0	0	0	

## PROYECTO DE PRESUPUESTO GENERAL DE EGRESOS

### CLASIFICACIÓN POR FUENTE Y OBJETO DEL GASTO

TIPO DE GASTO	TOTAL	SERVICIOS PERSONALES	MATERIALES Y SUMINISTROS	SERVICIOS GENERALES	TRANSFERENCIAS, ASIGNACIONES, SUBSIDIOS Y OTRAS AYUDAS	BIENES MUEBLES, INMUEBLES E INTANGIBLES	INVERSIÓN PÚBLICA	INVERSIÓN FINANCIERA	PARTICIPACIONES Y APORTACIONES	DEUDA PÚBLICA
PROGRAMA										
ENTIDAD										
IS - Instituto de Seguridad Social del Estado de Tabasco	57,672,781	0	0	0	57,672,781	0	0	0	0	0
<b>MINT</b>	<b>4,829,409,935</b>	<b>3,079,221,874</b>	<b>114,333,893</b>	<b>333,527,483</b>	<b>148,572,829</b>	<b>0</b>	<b>0</b>	<b>191,953,734</b>	<b>158,000,000</b>	<b>0</b>
AP - Administración Portuaria Integral	4,074,900	0	0	0	4,074,900	0	0	0	0	0
CM - Central de Maquinaria de Tabasco	92,280,838	90,532,543	0	1,748,294	0	0	0	0	0	0
ET - Secretaría de Comunicaciones y Transportes	32,767,597	32,761,537	0	6,060	0	0	0	0	0	0
DM - Coordinación General de Apoyo Al Desarrollo Municipal	4,160,445	4,940,352	98,557	640,209	481,327	0	0	0	0	0
EE - Servicio Estatal de Empleo	10,438,164	8,247,859	67,368	1,407,716	515,221	0	0	0	0	0
ER - Secretaría de Energía, Recursos Naturales y Protección Ambiental	14,302,164	0	818,500	10,382,885	4,900,779	0	0	0	0	0
GU - Gobernatura	61,487,395	44,817,370	2,602,911	7,089,267	7,237,748	0	0	340,000	0	0
IJ - Instituto de la Juventud de Tabasco	522,570	196,370	271,000	55,200	0	0	0	0	0	0
IM - Instituto Estatal de las Mujeres	12,374,837	12,373,317	0	728	0	0	0	0	0	0
IR - Instituto Registral del Estado de Tabasco	23,333,695	28,228,499	588,112	2,347,864	170,000	0	0	0	0	0
JP - Secretaría Técnica de la Comisión Interinstitucional para la Implementación del Sistema de Justicia Penal en el Estado de Tabasco	10,059,772	7,548,851	617,100	1,342,625	511,986	0	0	0	0	0
OT - Secretaría de Ordenamiento Territorial y Obras Públicas	102,251,147	86,963,519	800,000	7,739,874	6,748,554	0	0	0	0	0
PF - Secretaría de Planeación y Finanzas	613,559,631	337,530,928	21,734,864	87,499,925	15,000,948	0	0	1,593,734	150,000,000	0
RT - Comisión de Radio y Televisión de Tabasco	3,295,043	1,843,991	158,000	2,093,052	0	0	0	0	0	0
SA - Secretaría de Administración	557,445,749	357,415,923	44,149,300	129,247,969	24,632,577	0	0	0	0	0
SB - Servicio Estatal de Administración de Bienes Asegurados	6,049,919	4,834,538	484,397	243,747	487,251	0	0	0	0	0
SC - Secretaría de Contraloría	59,137,944	44,991,664	2,978,800	5,374,324	5,802,817	0	0	0	0	0
SD - Secretaría de Desarrollo Social	2,194,945	0	4,838,452	1,278,313	1,821,800	0	0	0	0	0

**PROYECTO DE PRESUPUESTO GENERAL DE EGRESOS**

**CLASIFICACIÓN POR FUENTE Y OBJETO DEL GASTO**

FUENTE DE FINANCIAMIENTO TIPO DE GASTO	PERSONAL	SERVICIOS PERSONALES	MATERIALES Y SUMINISTROS	SERVICIOS GENERALES	TRANSFERENCIAS, ASIGNACIONES, SUBSIDIOS Y AYUDAS	Bienes MUEBLES, IMUEBLES Y TANOMBILES	INVERSIÓN PÚBLICA	INVERSIÓN FINANCIERA	PARTICIPACIONES Y APORTACIONES	DEUDA PÚBLICA
SE - Secretaría Ejecutiva del Sistema Estatal de Seguridad Pública	13,948,330	4,946,330	2,174,347	4,825,433	0	0	0	0	0	0
SP - Secretaría de Seguridad Pública	40,000	0	40,000	0	0	0	0	0	0	0
SS - Secretaría de Salud	2,396,944,500	2,028,487,152	30,726,825	47,729,102	81,089,429	0	0	190,000,000	0	0
M002	2,089,745,344	1,841,535,430	84,785,441	379,000,847	51,184,642	0	0	33,319,003	0	0
AB - Central de Abasto de Villahermosa	4,844,049	4,844,429	0	19,420	0	0	0	0	0	0
AJ - Coordinación General de Asuntos Jurídicos	8,778,344	8,777,788	0	636	0	0	0	0	0	0
AP - Administración Portuaria Integral	156,000	0	0	0	156,000	0	0	0	0	0
AS - Comisión Estatal de Agua y Saneamiento	355,014,615	252,985,131	20,280,211	81,749,273	0	0	0	0	0	0
CC - Consejo de Ciencia y Tecnología del Estado de Tabasco (CCyTET)	11,545,473	0	0	0	11,545,473	0	0	0	0	0
CM - Central de Maquinaria de Tabasco	7,977,134	0	1,355,793	4,121,341	0	0	0	2,500,000	0	0
CS - Coordinación General de Comunicación Social y Relaciones Públicas	144,033,938	30,904,948	2,486,113	130,399,192	2,243,685	0	0	0	0	0
CT - Secretaría de Comunicaciones y Transportes	72,823,479	24,235,089	4,464,280	18,227,993	3,087,273	0	0	30,819,003	0	0
CU - Instituto Estatal de Cultura	203,501,972	185,344,089	1,540,880	16,575,178	1,913	0	0	0	0	0
DF - Secretaría de Desarrollo Agropecuario, Forestal y Pesquero	141,848,940	111,188,529	11,131,934	9,141,496	10,366,999	0	0	0	0	0
DI - Sistema para el Desarrollo Integral de la Familia (DIF-TABASCO)	484,420,720	293,498,245	24,147,824	83,222,581	5,560,870	0	0	0	0	0
DR - Coordinación General de Desarrollo Regional y Proyectos Estratégicos	22,434,754	17,793,954	443,688	2,100,125	2,099,077	0	0	0	0	0
EC - Secretaría Técnica	52,828,287	42,420,280	1,438,639	3,934,617	4,224,836	0	0	0	0	0
ER - Secretaría de Energía, Recursos Naturales y Protección Ambiental	45,548,191	45,428,587	0	119,604	0	0	0	0	0	0
ET - Secretaría de Desarrollo Económico y Turismo	48,939,508	54,529,337	2,004,528	8,825,374	4,288,329	0	0	0	0	0
IO - Instituto del Deporte de Tabasco	28,958,848	27,751,584	0	1,199,354	0	0	0	0	0	0



PROYECTO DE PRESUPUESTO GENERAL DE EGRESOS

CLASIFICACIÓN POR FUENTE Y OBJETO DEL GASTO

TIPO DE GASTO PROGRAMA ENTIDAD	TOTAL	SERVICIOS PERSONALES	MATERIALES Y SUMINISTROS	SERVICIOS GENERALES	TRANSFERENCIAS ASIGNACIONES AYUDAS Y OTRAS AYUDAS	Bienes MUEBLES, IMUEBLES Y INTANGIBLES	INVERSIÓN PÚBLICA	INVERSIÓN FINANCIERA	PARTICIPACIONES Y PORTAFOLIOS	DEUDA PÚBLICA
IJ - Instituto de la Juventud de Tabasco	17,800,538	9,822,792	185,757	1,991,989	0	0	0	0	0	0
IM - Instituto Estatal de las Mujeres	1,942,671	0	204,921	1,737,750	0	0	0	0	0	0
IT - Instituto Tabasqueño de la Infraestructura Física Educativa	16,812,890	15,263,106	441,719	1,108,066	0	0	0	0	0	0
JE - Junta Estatal de Caminos	99,087,067	77,082,969	11,534,644	10,549,482	0	0	0	0	0	0
MP - Museo Interactivo Papagayo	14,945,090	9,972,302	730,496	3,290,872	1,041,340	0	0	0	0	0
RT - Comisión de Radio y Televisión de Tabasco	43,399,910	38,629,245	1,250,500	5,405,565	113,600	0	0	0	0	0
SA - Secretaría de Administración	205,983,151	205,983,151	0	0	0	0	0	0	0	0
SD - Secretaría de Desarrollo Social	63,504,272	52,849,103	1,055,340	4,749,804	5,531,005	0	0	0	0	0
SE - Secretariado Ejecutivo del Sistema Estatal de Seguridad Pública	5,085,754	5,053,506	0	0	832,248	0	0	0	0	0
TI - Coordinación Estatal para la Regularización de la Tenencia de la Tierra	7,262,714	7,262,714	0	0	0	0	0	0	0	0
Q001	40,089,053	40,081,089	0	7,164	0	0	0	0	0	0
SC - Secretaría de Contraloría	40,089,053	40,081,089	0	7,164	0	0	0	0	0	0
P004	387,769,156	125,454,729	3,900,000	94,732,493	161,681,935	0	0	0	0	0
ED - Secretaría de Educación	387,769,156	125,454,729	3,900,000	94,732,493	161,681,935	0	0	0	0	0
P005	335,767,582	202,378,691	13,930,062	41,214,357	78,244,472	0	0	0	0	0
SG - Secretaría de Gobierno	335,767,582	202,378,691	13,930,062	41,214,357	78,244,472	0	0	0	0	0
P007	1,469,480,174	1,083,398,238	172,255,542	91,985,802	156,063,830	0	0	0	45,774,741	0
SE - Secretariado Ejecutivo del Sistema Estatal de Seguridad Pública	20,000,000	0	0	0	0	0	0	0	20,000,000	0
SP - Secretaría de Seguridad Pública	1,469,480,174	1,083,398,238	172,255,542	91,985,802	156,063,830	0	0	0	25,774,741	0
PR12	19,264,748	0	0	0	19,264,748	0	0	0	0	0



PROYECTO DE PRESUPUESTO GENERAL DE EGRESOS

CLASIFICACIÓN POR FUENTE Y OBJETO DEL GASTO

FUENTE DE FINANCIAMIENTO TIPO DE GASTO	TOTAL	SERVICIOS PERSONALES	MATERIALES Y SUMINISTROS	SERVICIOS GENERALES	TRANSFERENCIAS ASIGNACIONES Y SUBSIDIOS Y OTRAS AYUDAS	BIENES MUEBLES, INMUEBLES E INTANGIBLES	INVERSIÓN PÚBLICA	INVERSIÓN FINANCIERA	PARTICIPACIONES Y APORTACIONES	DEUDA PÚBLICA
DH - Comisión Estatal de Derechos Humanos	19,264,740	0	0	0	19,264,740	0	0	0	0	0
PF18	6,657,000	0	0	6,657,000	0	0	0	0	0	0
PF - Secretaría de Planeación y Finanzas	6,657,000	0	0	6,657,000	0	0	0	0	0	0
PF02	21,511,848	0	0	0	0	0	0	0	21,511,848	0
PF - Secretaría de Planeación y Finanzas	21,511,848	0	0	0	0	0	0	0	21,511,848	0
Gasto de Capital	484,301,848	0	0	0	345,874,721	34,301,068	0	84,125,279	0	0
EJ23	163,770,070	0	0	0	163,770,070	0	0	0	0	0
PJ - Poder Judicial	163,770,070	0	0	0	163,770,070	0	0	0	0	0
EG45	282,104,651	0	0	0	282,104,651	0	0	0	0	0
FG - Fiscalía General del Estado de Tabasco	282,104,651	0	0	0	282,104,651	0	0	0	0	0
ED14	931,420	0	0	0	0	931,420	0	0	0	0
ED - Secretaría de Educación	931,420	0	0	0	0	931,420	0	0	0	0
KT23	612,600	0	0	0	0	612,600	0	0	0	0
CT - Secretaría de Comunicaciones y Transportes	612,600	0	0	0	0	612,600	0	0	0	0
KT24	32,837,020	0	0	0	0	32,837,020	0	0	0	0
CT - Secretaría de Comunicaciones y Transportes	900,000	0	0	0	0	900,000	0	0	0	0
DI - Sistema para el Desarrollo Integral de la Familia (DIF - TABASCO)	3,227,020	0	0	0	0	3,227,020	0	0	0	0
FA - Instituto para el Fomento de las Artesanías de Tabasco	120,000	0	0	0	0	120,000	0	0	0	0
PF - Secretaría de Planeación y Finanzas	28,560,000	0	0	0	0	28,560,000	0	0	0	0
PR - Instituto de Protección Civil del Estado de Tabasco	30,000	0	0	0	0	30,000	0	0	0	0

**PROYECTO DE PRESUPUESTO GENERAL DE EGRESOS**

**CLASIFICACIÓN POR FUENTE Y OBJETO DEL GASTO**

FUENTE DE FINANCIAMIENTO TIPO DE GASTO PROGRAMA ENTIDAD	TOTAL	SERVICIOS PERSONALES	MATERIALES Y SUMINISTROS	SERVICIOS GENERALES	TRÁNSITO, PASAJES, ALQUILERES, PASAJES Y OTRAS SIMILARES	COMPLEJOS CON RECURSOS FINANCIEROS	INVERSIÓN PÚBLICA	UTILIZACIÓN FINANCIERA	PARTICIPACIONES Y ADSCRIPCIONES	DEUDA PÚBLICA
P005	48,059,291	0	0	0	0	0	0	48,059,291	0	0
SG - Secretaría de Gobierno	48,059,291	0	0	0	0	0	0	48,059,291	0	0
P007	36,045,000	0	0	0	0	0	0	36,045,000	0	0
SP - Secretaría de Seguridad Pública	36,045,000	0	0	0	0	0	0	36,045,000	0	0
Participaciones	5,428,770,616	0	0	0	0	0	0	0	5,428,770,616	0
E001	100,652,577	0	0	0	0	0	0	0	100,652,577	0
PF - Secretaría de Planeación y Finanzas	100,652,577	0	0	0	0	0	0	0	100,652,577	0
C002	4,938,881,991	0	0	0	0	0	0	0	4,938,881,991	0
PF - Secretaría de Planeación y Finanzas	4,938,881,991	0	0	0	0	0	0	0	4,938,881,991	0
U002	389,244,048	0	0	0	0	0	0	0	389,244,048	0
PF - Secretaría de Planeación y Finanzas	389,244,048	0	0	0	0	0	0	0	389,244,048	0
Recursos Federales	21,911,971,789	7,778,240,241	162,716,186	138,453,531	7,483,148,285	0	1,887,243,749	615,879,642	3,863,435,210	178,835,825
Amortización de la Deuda y Disminución de Pasivos	178,835,825	0	0	0	0	0	0	0	0	178,835,825
D001	178,835,825	0	0	0	0	0	0	0	0	178,835,825
PF - Secretaría de Planeación y Finanzas	178,835,825	0	0	0	0	0	0	0	0	178,835,825
Gasto Corriente	19,248,707,588	7,778,240,241	162,716,186	138,453,531	7,872,393,714	0	0	375,618,673	3,749,445,298	0
E004	185,000,000	0	0	0	0	0	0	0	185,000,000	0
ER - Secretaría de Energía, Recursos Naturales y Protección Ambiental	185,000,000	0	0	0	0	0	0	0	185,000,000	0
E005	33,151,334	0	0	0	0	0	0	0	33,151,334	0
CU - Instituto Estatal de Cultura	33,151,334	0	0	0	0	0	0	0	33,151,334	0

PROYECTO DE PRESUPUESTO GENERAL DE EGRESOS

CLASIFICACIÓN POR FUENTE Y OBJETO DEL GASTO

FUENTE DE FINANCIAMIENTO TIPO DE GASTO	TOTAL	SERVICIOS PERSONALES	MATERIALES Y SUMINISTROS	SERVICIOS GENERALES	TRANSFERENCIAS, ASIGNACIONES, SUBSIDIOS Y OTRAS AYUDAS	BIENES MUEBLES, INMUEBLES E INTANGIBLES	INVERSIÓN PÚBLICA	INVERSIÓN FINANCIERA	PARTICIPACIONES Y APORTACIONES	DEUDA PÚBLICA
<b>EB06</b>	1,000,000	0	0	0	0	0	0	1,000,000	0	0
IJ - Instituto de la Juventud de Tabasco	1,000,000	0	0	0	0	0	0	1,000,000	0	0
<b>EB07</b>	12,981,629	0	0	0	0	0	0	0	12,981,629	0
ID - Instituto del Deporte de Tabasco	12,981,629	0	0	0	0	0	0	0	12,981,629	0
<b>EB08</b>	9,982,466,958	7,621,801,515	6,034,888	120,000	2,334,516,535	0	0	0	0	0
BA - Colegio de Bachilleres de Tabasco	936,212,670	0	0	0	936,212,670	0	0	0	0	0
CE - Colegio de Estudios Científicos y Tecnológicos del Estado de Tabasco (CECyTE)	186,770,929	0	0	0	186,770,929	0	0	0	0	0
CH - Universidad Popular de la Chontalpa	73,266,531	0	0	0	73,266,531	0	0	0	0	0
ED - Secretaría de Educación	7,629,955,515	7,621,801,515	6,034,888	120,000	6,000,000	0	0	0	0	0
FT - Instituto de Formación para el Trabajo del Estado de Tabasco	42,841,668	0	0	0	42,841,668	0	0	0	0	0
IC - Instituto Tecnológico Superior de Comalcalzo	40,484,547	0	0	0	40,484,547	0	0	0	0	0
IM - Instituto Tecnológico Superior de Macuspana	27,041,421	0	0	0	27,041,421	0	0	0	0	0
IR - Instituto Tecnológico Superior de las Rías	28,286,836	0	0	0	28,286,836	0	0	0	0	0
UJ - Universidad Juárez Autónoma de Tabasco	1,017,605,953	0	0	0	1,017,605,953	0	0	0	0	0
<b>EB09</b>	466,290,628	0	7,125,500	30,000	422,134,928	0	0	0	37,000,000	0
EP - Colegio de Educación Profesional Técnica del Estado de Tabasco	184,190,593	0	0	0	184,190,593	0	0	0	0	0
ED - Secretaría de Educación	28,085,158	0	7,125,500	30,000	12,929,658	0	0	0	0	0
IA - Instituto de Educación para Adultos de Tabasco	184,819,828	0	0	0	47,819,828	0	0	0	37,000,000	0
PC - Universidad Politécnica del Centro	14,021,966	0	0	0	14,021,966	0	0	0	0	0
PM - Universidad Politécnica Mexicoamericana	11,277,740	0	0	0	11,277,740	0	0	0	0	0

PROYECTO DE PRESUPUESTO GENERAL DE EGRESOS

CLASIFICACIÓN POR FUENTE Y OBJETO DEL GASTO

TIPO DE GASTO	PROGRAMA	ENTIDAD	TOTAL	SERVICIOS PERSONALES	MATERIALES Y SUMINISTROS	SERVICIOS GENERALES	ASOCIACIONES, SUBSIDIOS Y OTRAS AYUDAS	BIENES PERSONALES E INMUEBLES	INVERSIÓN PÚBLICA	INVERSIÓN FINANCIERA	PARTICIPACIONES Y APORTACIONES	DEUDA PÚBLICA
		TC - Instituto Tecnológico Superior de Centla	26,272,293	0	0	0	26,272,293	0	0	0	0	0
		TH - Instituto Tecnológico Superior de Villa la Venta Huimanguillo	26,885,148	0	0	0	26,885,148	0	0	0	0	0
		TS - Instituto Tecnológico Superior de la Región Sierra	27,952,571	0	0	0	27,952,571	0	0	0	0	0
		UG - Universidad Politécnica del Golfo de México	17,158,304	0	0	0	17,158,304	0	0	0	0	0
		UI - Universidad Intercultural del Estado de Tabasco	40,136,619	0	0	0	40,136,619	0	0	0	0	0
		US - Universidad Tecnológica del Usumacinta	15,365,200	0	0	0	15,365,200	0	0	0	0	0
		UT - Universidad Tecnológica de Tabasco	58,125,002	0	0	0	58,125,002	0	0	0	0	0
E010			47,337,311	47,337,311	0	0	0	0	0	0	0	0
	ED - Secretaría de Educación		47,337,311	47,337,311	0	0	0	0	0	0	0	0
E013			1,558,000	0	0	0	1,558,000	0	0	0	0	0
	CC - Consejo de Ciencia y Tecnología del Estado de Tabasco (CCyTET)		1,558,000	0	0	0	1,558,000	0	0	0	0	0
E014			192,978,177	0	0	0	192,978,177	0	0	0	0	0
	ST - Servicio de Salud del Estado de Tabasco		192,978,177	0	0	0	192,978,177	0	0	0	0	0
E015			128,074,686	0	0	0	128,074,686	0	0	0	0	0
	ST - Servicio de Salud del Estado de Tabasco		128,074,686	0	0	0	128,074,686	0	0	0	0	0
E016			3,311,396	0	0	0	3,311,396	0	0	0	0	0
	ST - Servicio de Salud del Estado de Tabasco		3,311,396	0	0	0	3,311,396	0	0	0	0	0
E023			25,285,325	0	0	0	8,158,744	0	0	0	17,126,579	0
	PJ - Poder Judicial		25,285,325	0	0	0	8,158,744	0	0	0	17,126,579	0
E027			1,823,844,196	0	0	0	1,823,844,196	0	0	0	0	0

**PROYECTO DE PRESUPUESTO GENERAL DE EGRESOS**

**CLASIFICACIÓN POR FUENTE Y OBJETO DEL GASTO**

FUENTE DE FINANCIAMIENTO TIPO DE GASTO OBJETO DEL GASTO	TOTAL	SERVICIOS PERSONALES	MATERIALES Y SUMINISTROS	SERVICIOS GENERALES	TRANSPORTE, ALIMENTACIÓN, BENEFICIOS Y OTRAS AYUDAS	BIENES MUEBLES, IMUEBLES E INTANGIBLES	INVERSIÓN PÚBLICA	INVERSIÓN FINANCIERA	PARTICIPACIONES Y APORTACIONES	DEUDA PÚBLICA
ST - Servicio de Salud del Estado de Tabasco	1,823,046.196	0	0	0	1,823,046.196	0	0	0	0	0
EB31	3,847,440	0	0	0	3,847,440	0	0	0	0	0
DI - Sistema para el Desarrollo Integral de la Familia (DF-TABASCO)	3,847,440	0	0	0	3,847,440	0	0	0	0	0
EB32	4,363,939	0	3,871,939	192,000	300,000	0	0	0	0	0
DI - Sistema para el Desarrollo Integral de la Familia (DF-TABASCO)	4,363,939	0	3,871,939	192,000	300,000	0	0	0	0	0
EB35	244,359,837	0	14,016,509	155,700	18,002,929	0	0	5,843,502	226,341,197	0
DI - Sistema para el Desarrollo Integral de la Familia (DF-TABASCO)	38,018,640	0	14,016,509	155,700	18,002,929	0	0	5,843,502	0	0
SD - Secretaría de Desarrollo Social	226,341,197	0	0	0	0	0	0	0	226,341,197	0
EB39	141,471,700	0	126,976,250	0	14,495,530	0	0	0	0	0
DI - Sistema para el Desarrollo Integral de la Familia (DF-TABASCO)	141,471,700	0	126,976,250	0	14,495,530	0	0	0	0	0
EB45	99,199,854	0	0	0	99,199,854	0	0	0	0	0
FB - Fiscalía General del Estado de Tabasco	99,199,854	0	0	0	99,199,854	0	0	0	0	0
FB01	22,081,714	0	0	0	0	0	0	0	22,081,714	0
DF - Secretaría de Desarrollo Agropecuario, Forestal y Pesquero	22,081,714	0	0	0	0	0	0	0	22,081,714	0
FB04	270,000	0	0	0	270,000	0	0	0	0	0
CF - Comisión Estatal Forestal	270,000	0	0	0	270,000	0	0	0	0	0
FB12	4,000,000	0	0	0	4,000,000	0	0	0	0	0
CC - Consejo de Ciencia y Tecnología del Estado de Tabasco (CCyTET)	4,000,000	0	0	0	4,000,000	0	0	0	0	0
FB13	24,500,000	0	0	0	0	0	0	0	24,500,000	0
EE - Servicio Estatal de Empleo	24,500,000	0	0	0	0	0	0	0	24,500,000	0

## PROYECTO DE PRESUPUESTO GENERAL DE EGRESOS

### CLASIFICACIÓN POR FUENTE Y OBJETO DEL GASTO

FUENTE DE FINANCIAMIENTO TIPO DE GASTO PROGRAMA ENTIDAD	TOTAL	SERVICIOS PERSONALES	MATERIALES Y SUMINISTROS	SERVICIOS GENERALES	TRANSFERENCIAS, ASIGNACIONES, SUBSIDIOS Y OTRAS AYUDAS	BIENES MUEBLES, IMUEBLES E INTANGIBLES	INVERSIÓN PÚBLICA	INVERSIÓN FINANCIERA	PARTICIPACIONES Y APORTACIONES	DEUDA PÚBLICA
F019	306,600,000	0	0	0	0	0	0	0	306,600,000	0
DF - Secretaría de Desarrollo Agropecuario, Forestal y Pesquero	306,600,000	0	0	0	0	0	0	0	306,600,000	0
F025	62,618,538	0	0	0	0	0	0	0	62,618,538	0
ET - Secretaría de Desarrollo Económico y Turismo	62,618,538	0	0	0	0	0	0	0	62,618,538	0
F026	8,250,000	0	0	0	0	0	0	0	8,250,000	0
ET - Secretaría de Desarrollo Económico y Turismo	8,250,000	0	0	0	0	0	0	0	8,250,000	0
G001	1,865,716	0	0	0	1,865,716	0	0	0	0	0
ST - Servicio de Salud del Estado de Tabasco	1,865,716	0	0	0	1,865,716	0	0	0	0	0
M001	1,994,635,373	0	0	0	1,994,635,373	0	0	0	0	0
ST - Servicio de Salud del Estado de Tabasco	1,994,635,373	0	0	0	1,994,635,373	0	0	0	0	0
M002	12,907,843	0	0	0	0	0	0	12,907,843	0	0
CT - Secretaría de Comunicaciones y Transportes	12,907,843	0	0	0	0	0	0	12,907,843	0	0
0001	8,665,000	0	0	8,665,000	0	0	0	0	0	0
SC - Secretaría de Contraloría	8,665,000	0	0	8,665,000	0	0	0	0	0	0
P004	236,104,154	109,121,415	6,691,908	120,290,831	0	0	0	0	0	0
ED - Secretaría de Educación	236,104,154	109,121,415	6,691,908	120,290,831	0	0	0	0	0	0
P005	1,000,000	0	0	1,000,000	0	0	0	0	0	0
SG - Secretaría de Gobierno	1,000,000	0	0	1,000,000	0	0	0	0	0	0
P007	10,374,993	0	0	0	0	0	0	48,856,473	92,924,491	0
SE - Secretariado Ejecutivo del Sistema Estatal de Seguridad Pública	10,374,993	0	0	0	0	0	0	0	10,374,993	0

**PROYECTO DE PRESUPUESTO GENERAL DE EGRESOS**

**CLASIFICACIÓN POR FUENTE Y OBJETO DEL GASTO**

FUENTE DE FINANCIAMIENTO TIPO DE GASTO PROGRAMA	TOTAL	SERVICIOS PERSONALES	MATERIALES Y SUMINISTROS	SERVICIOS GENERALES	TRANSFERENCIAS ADMINISTRATIVAS, SERVICIOS MATERIALES Y SUMINISTROS	BIENES MUEBLES, MATERIALES E INTANGIBLES	INVERSIÓN PÚBLICA	INVERSIÓN FINANCIERA	PARTICIPACIONES Y APORTACIONES	DEUDA PÚBLICA
SP - Secretaría de Seguridad Pública	115,406,171	0	0	0	0	0	0	40,856,473	74,549,698	0
P013	12,757,860	0	0	0	0	0	0	12,757,860	0	0
IM - Instituto Estatal de las Mujeres	12,757,860	0	0	0	0	0	0	12,757,860	0	0
P019	4,000,000	0	0	0	0	0	0	4,000,000	0	0
JP - Secretaría Técnica de la Comisión Interinstitucional para la Implementación del Sistema de Justicia Penal en el Estado de Tabasco	4,000,000	0	0	0	0	0	0	4,000,000	0	0
U002	3,098,936,603	0	0	0	0	0	0	298,052,995	2,800,883,608	0
PF - Secretaría de Planeación y Finanzas	3,098,936,603	0	0	0	0	0	0	298,052,995	2,800,883,608	0
Gasto de Capital	2,252,429,129	0	0	0	110,754,491	0	1,807,243,749	240,440,969	93,969,920	0
E021	33,722,652	0	0	0	33,722,652	0	0	0	0	0
PJ - Poder Judicial	33,722,652	0	0	0	33,722,652	0	0	0	0	0
E045	77,031,839	0	0	0	77,031,839	0	0	0	0	0
F6 - Fiscalía General del Estado de Tabasco	77,031,839	0	0	0	77,031,839	0	0	0	0	0
P023	35,214,437	0	0	0	0	0	35,214,437	0	0	0
ET - Secretario de Desarrollo Económico y Turismo	35,214,437	0	0	0	0	0	35,214,437	0	0	0
K002	632,257,204	0	0	0	0	0	632,257,204	0	0	0
AS - Comisión Estatal de Agua y Saneamiento	632,257,204	0	0	0	0	0	632,257,204	0	0	0
K005	755,647,377	0	0	0	0	0	636,137,330	119,330,047	0	0
OT - Secretaría de Ordenamiento Territorial y Obras Públicas	755,647,377	0	0	0	0	0	636,137,330	119,330,047	0	0
K006	212,724,870	0	0	0	0	0	212,724,870	0	0	0
JE - Junta Estatal de Comunes	212,724,870	0	0	0	0	0	212,724,870	0	0	0

## PROYECTO DE PRESUPUESTO GENERAL DE EGRESOS

### CLASIFICACIÓN POR FUENTE Y OBJETO DEL GASTO

FUENTE DE FINANCIAMIENTO	TOTAL	SERVICIOS PERSONALES	MATERIALES Y SUMINISTROS	SERVICIOS GENERALES	TRANSACCIONALES, ASIGNACIONES, SUBSIDIOS Y OTRAS AYUDAS	BIENES MUEBLES, INMUEBLES E INTANGIBLES	INVERSIÓN PÚBLICA	INVERSIÓN FINANCIERA	PARTICIPACIONES Y APORTACIONES	DEUDA PÚBLICA
TIPO DE GASTO PROGRAMA ENTIDAD										
X014	290,909,908	0	0	0	0	0	290,909,908	0	0	0
ED - Secretaría de Educación	290,909,908	0	0	0	0	0	290,909,908	0	0	0
X027	55,555,555	0	0	0	0	0	0	55,555,555	0	0
DR - Coordinación General de Desarrollo Regional y Proyectos Estratégicos	55,555,555	0	0	0	0	0	0	55,555,555	0	0
X032	93,969,920	0	0	0	0	0	0	0	93,969,920	0
SD - Secretaría de Desarrollo Social	93,969,920	0	0	0	0	0	0	0	93,969,920	0
P005	29,509,479	0	0	0	0	0	0	29,509,479	0	0
SG - Secretaría de Gobierno	29,509,479	0	0	0	0	0	0	29,509,479	0	0
P007	36,065,888	0	0	0	0	0	0	36,065,888	0	0
SP - Secretaría de Seguridad Pública	36,065,888	0	0	0	0	0	0	36,065,888	0	0
Pensiones y Jubilaciones	220,000,000	0	0	0	220,000,000	0	0	0	0	0
J001	220,000,000	0	0	0	220,000,000	0	0	0	0	0
IS - Instituto de Seguridad Social del Estado de Tabasco	220,000,000	0	0	0	220,000,000	0	0	0	0	0
<b>TOTAL GENERAL</b>	<b>654,480,918,947</b>	<b>16,846,494,758</b>	<b>763,956,321</b>	<b>1,151,492,593</b>	<b>12,917,858,484</b>	<b>34,381,048</b>	<b>1,007,243,749</b>	<b>1,844,899,229</b>	<b>9,625,842,155</b>	<b>669,351,749</b>





**PROYECTO DE PRESUPUESTO GENERAL DE EGRESOS**

**APORTACIONES DEL RAMO 23**

GASTOS		TOTAL	
<b>Gasto Corriente</b>			
<b>M002</b>			<b>12,907,843</b>
	CT Secretaría de Comunicaciones y Transportes		12,907,843
<b>U002</b>			<b>817,052,995</b>
	PF Secretaría de Planeación y Finanzas		817,052,995
<b>Gasto de Capital</b>			
<b>K002</b>			<b>66,277,177</b>
	AS Comisión Estatal de Agua y Saneamiento		66,277,177
<b>K027</b>			<b>55,555,555</b>
	DR Coordinación General de Desarrollo Regional y Proyectos Estratégicos		55,555,555
<b>K008</b>			<b>199,767,069</b>
	JE Junta Estatal de Caminos		199,767,069
<b>K005</b>			<b>614,532,807</b>
	OT Secretaría de Ordenamiento Territorial y Obras Públicas		614,532,807


**FINANTE ECONOMICO**  
**2016**
**PROYECTO DE PRESUPUESTO GENERAL DE EGRESOS**
**RESUMEN POR ENTE PÚBLICO**

CLAVE	DESCRIPCIÓN	
<b>Dependencias</b>		<b>31,106,509,006</b>
AJ	Coordinación General de Asuntos Jurídicos	27,743,453
CS	Coordinación General de Comunicación Social y Relaciones Públicas	166,033,938
CT	Secretaría de Comunicaciones y Transportes	238,212,804
DF	Secretaría de Desarrollo Agropecuario, Forestal y Pesquero	484,963,143
DR	Coordinación General de Desarrollo Regional y Proyectos Estratégicos	77,992,311
EC	Secretaría Técnica	52,020,287
ED	Secretaría de Educación	11,082,372,729
ER	Secretaría de Energía, Recursos Naturales y Protección Ambiental	187,012,055
ET	Secretaría de Desarrollo Económico y Turismo	405,761,695
GU	Gubernatura	61,407,395
OT	Secretaría de Ordenamiento Territorial y Obras Públicas	857,718,524
PF	Secretaría de Planeación y Finanzas	10,796,972,817
SA	Secretaría de Administración	763,628,920
SC	Secretaría de Contraloría	107,891,999
SD	Secretaría de Desarrollo Social	701,964,006
SG	Secretaría de Gobierno	414,336,452
SP	Secretaría de Seguridad Pública	1,980,317,653
SS	Secretaría de Salud	2,500,230,027
<b>Órganos Desconcentrados</b>		<b>1,051,114,519</b>
CF	Comisión Estatal Forestal	25,917,444
CM	Central de Maquinaria de Tabasco	100,257,972
DN	Coordinación General de Apoyo Al Desarrollo Municipal	6,168,445
EE	Servicio Estatal de Empleo	52,500,375
ID	Instituto del Deporte de Tabasco	85,940,257
IJ	Instituto de la Juventud de Tabasco	14,869,108
IS	Instituto de Seguridad Social del Estado de Tabasco	277,672,781
JE	Junta Estatal de Caminos	311,811,957
JP	Secretaría Técnica de la Comisión Interinstitucional para la Implementación del Sistema de Justicia Penal en el Estado de Tabasco	14,059,772
RT	Comisión de Radio y Televisión de Tabasco	49,043,953
SB	Servicio Estatal de Administración de Bienes Asegurados	6,049,919
SE	Secretariado Ejecutivo del Sistema Estatal de Seguridad Pública	58,229,077
TT	Coordinación Estatal para la Regularización de la Tenencia de la Tierra	14,128,318
YU	Centro de Interpretación y Convivencia con la Naturaleza (Yumká)	34,475,139
<b>Organismos Descentralizados</b>		<b>11,062,156,503</b>
AB	Central de Abasto de Villahermosa	4,866,049
AM	Comisión Estatal de Conciliación y Arbitraje Médico	5,523,568
AS	Comisión Estatal de Agua y Saneamiento	987,271,819
BA	Colegio de Bachilleres de Tabasco	1,440,212,670
CC	Consejo de Ciencia y Tecnología del Estado de Tabasco (Ccytet)	20,470,300
CE	Colegio de Estudios Científicos y Tecnológicos del Estado de Tabasco (Cecyte)	308,002,822
CH	Universidad Popular de la Chontalpa	144,653,062
CP	Colegio de Educación Profesional Técnico del Estado de Tabasco	122,333,228
CU	Instituto Estatal de Cultura	245,732,369
DI	Sistema para el Desarrollo Integral de la Familia (Dif-Tabasco)	656,335,854
FA	Instituto para el Fomento de las Artesanías de Tabasco	16,414,177
FI	Instituto de Formación para el Trabajo del Estado de Tabasco	58,566,648
IA	Instituto de Educación para Adultos de Tabasco	132,221,466
IC	Instituto Tecnológico Superior de Comalcalco	71,635,570
IM	Instituto Estatal de las Mujeres	27,074,568


**PROYECTO DE PRESUPUESTO GENERAL DE EGRESOS**
**RESUMEN POR ENTE PÚBLICO**

	DESCRIPCIÓN	TOTAL
ST	Servicio de Salud del Estado de Tabasco	4,143,911,544
IR	Instituto Registral del Estado de Tabasco	23,333,695
IT	Instituto Tabasqueño de la Infraestructura Física Educativa	16,812,890
IV	Instituto de Vivienda de Tabasco	101,137,961
MP	Museo Interactivo Papagayo	14,945,090
PC	Universidad Politécnica del Centro	26,641,735
PM	Universidad Politécnica Mesoamericana	21,427,706
PR	Instituto de Protección Civil del Estado de Tabasco	53,860,569
TC	Instituto Tecnológico Superior de Centla	49,410,004
TH	Instituto Tecnológico Superior de Villa la Venta Huimanguillo	50,672,988
TM	Instituto Tecnológico Superior de Macuspana	50,896,255
TR	Instituto Tecnológico Superior de los Ríos	53,008,340
TS	Instituto Tecnológico Superior de la Región Sierra	51,966,193
UG	Universidad Politécnica del Golfo de México	31,047,922
UI	Universidad Intercultural del Estado de Tabasco	65,229,606
UJ	Universidad Juárez Autónoma de Tabasco	1,928,258,440
US	Universidad Tecnológica del Usumacinta	28,936,438
UT	Universidad Tecnológica de Tabasco	109,345,058
<b>Poder Legislativo</b>		<b>395,214,195</b>
HC	H. Congreso del Estado	325,326,646
OS	Órgano Superior de Fiscalización del Estado	69,889,549
<b>Poder Judicial</b>		<b>671,098,220</b>
PJ	Poder Judicial	671,098,220
<b>Órganos Autónomos</b>		<b>1,198,512,444</b>
CA	Tribunal de lo Contencioso Administrativo	17,371,200
BH	Comisión Estatal de Derechos Humanos	19,264,740
FG	Fiscalía General del Estado de Tabasco	998,336,343
IE	Instituto Electoral y de Participación Ciudadana de Tabasco	110,000,000
IP	Instituto Tabasqueño de Transparencia y Acceso a la Información Pública	28,040,161
TE	Tribunal Electoral de Tabasco	17,500,000
<b>Empresas de Participación Mayoritaria</b>		<b>4,238,000</b>
AP	Administración Portuaria Integral	4,238,000


**PROYECTO DE PRESUPUESTO GENERAL DE EGRESOS**
**DISTRIBUCIÓN POR GASTO PROGRAMABLE Y GASTO NO PROGRAMABLE**

	GASTO PROGRAMABLE	GASTO NO PROGRAMABLE	TOTAL
<b>Dependencias</b>	<b>20,950,392,828</b>	<b>10,148,196,186</b>	<b>31,108,589,014</b>
AJ - Coordinación General de Asuntos Jurídicos	27,743,453	0	27,743,453
E - Prestación de Servicios Públicos	18,965,109	0	18,965,109
M - Actividades de Apoyo	8,778,344	0	8,778,344
CS - Coordinación General de Comunicación Social y Relaciones Públicas	166,033,938	0	166,033,938
M - Actividades de Apoyo	166,033,938	0	166,033,938
CT - Secretaría de Comunicaciones y Transportes	238,212,804	0	238,212,804
E - Prestación de Servicios Públicos	118,201,285	0	118,201,285
K - Proyectos de Inversión	1,512,600	0	1,512,600
M - Actividades de Apoyo	118,498,919	0	118,498,919
DF - Secretaría de Desarrollo Agropecuario, Forestal y Pesquero	684,963,143	0	684,963,143
F - Promoción y Fomento	543,114,183	0	543,114,183
M - Actividades de Apoyo	141,848,960	0	141,848,960
DR - Coordinación General de Desarrollo Regional y Proyectos Estratégicos	77,992,311	0	77,992,311
K - Proyectos de Inversión	55,555,555	0	55,555,555
M - Actividades de Apoyo	22,436,756	0	22,436,756
EC - Secretaría Técnica	52,020,287	0	52,020,287
M - Actividades de Apoyo	52,020,287	0	52,020,287
ED - Secretaría de Educación	11,082,372,729	0	11,082,372,729
E - Prestación de Servicios Públicos	10,166,658,091	0	10,166,658,091
K - Proyectos de Inversión	291,841,328	0	291,841,328
P - Planeación y Políticas Públicas	623,873,310	0	623,873,310
ER - Secretaría de Energía, Recursos Naturales y Protección Ambiental	187,012,055	0	187,012,055
E - Prestación de Servicios Públicos	105,369,700	0	105,369,700
M - Actividades de Apoyo	81,642,355	0	81,642,355
ET - Secretaría de Desarrollo Económico y Turismo	405,761,695	0	405,761,695
F - Promoción y Fomento	336,822,187	0	336,822,187
M - Actividades de Apoyo	68,939,508	0	68,939,508
GU - Gubernatura	61,407,395	0	61,407,395
M - Actividades de Apoyo	61,407,395	0	61,407,395
QT - Secretaría de Ordenamiento Territorial y Obras Públicas	857,718,524	0	857,718,524
K - Proyectos de Inversión	755,467,377	0	755,467,377
M - Actividades de Apoyo	102,251,147	0	102,251,147
PF - Secretaría de Planeación y Finanzas	648,776,631	10,148,196,186	10,796,972,817
C - Participaciones a Entidades Federativas y Municipios	0	5,969,153,938	5,969,153,938
D - Costo Financiero, Deuda y Apoyos a Deudores y Ahorradores de la Banca	0	669,351,749	669,351,749
K - Proyectos de Inversión	28,560,000	0	28,560,000
M - Actividades de Apoyo	613,559,631	0	613,559,631
P - Planeación y Políticas Públicas	6,657,000	0	6,657,000
U - Otros Subsidios	0	3,509,690,499	3,509,690,499
SA - Secretaría de Administración	763,628,920	0	763,628,920
M - Actividades de Apoyo	763,628,920	0	763,628,920
SC - Secretaría de Contratación	107,891,999	0	107,891,999
M - Actividades de Apoyo	59,137,946	0	59,137,946

## PROYECTO DE PRESUPUESTO GENERAL DE EGRESOS

## DISTRIBUCIÓN POR GASTO PROGRAMABLE Y GASTO NO PROGRAMABLE

ENTIDAD	PROGRAMA PRESUPUESTARIO	GASTO PROGRAMABLE	GASTO NO PROGRAMABLE	TOTAL
	0 - Apoyo Al Mejoramiento de la Gestión Pública	48,754,053	0	48,754,053
SD - Secretaría de Desarrollo Social		701,964,806	0	701,964,806
	E - Prestación de Servicios Públicos	478,660,649	0	478,660,649
	F - Promoción y Fomento	58,555,000	0	58,555,000
	K - Proyectos de Inversión	93,969,920	0	93,969,920
	M - Actividades de Apoyo	70,779,237	0	70,779,237
SG - Secretaría de Gobierno		414,336,452	0	414,336,452
	P - Planeación y Políticas Públicas	414,336,452	0	414,336,452
SP - Secretaría de Seguridad Pública		1,980,317,653	0	1,980,317,653
	E - Prestación de Servicios Públicos	343,259,531	0	343,259,531
	M - Actividades de Apoyo	40,000	0	40,000
	P - Planeación y Políticas Públicas	1,637,018,122	0	1,637,018,122
SS - Secretaría de Salud		2,500,238,027	0	2,500,238,027
	E - Prestación de Servicios Públicos	101,856,117	0	101,856,117
	G - Regulación y Supervisión	1,435,402	0	1,435,402
	M - Actividades de Apoyo	2,396,946,508	0	2,396,946,508
<b>Órganos Desconcentrados</b>		<b>1,051,116,519</b>	<b>0</b>	<b>1,051,116,519</b>
CF - Comisión Estatal Forestal		25,917,446	0	25,917,446
	F - Promoción y Fomento	25,917,446	0	25,917,446
CM - Central de Maquinaria de Tabasco		100,257,972	0	100,257,972
	M - Actividades de Apoyo	100,257,972	0	100,257,972
DM - Coordinación General de Apoyo Al Desarrollo Municipal		6,160,445	0	6,160,445
	M - Actividades de Apoyo	6,160,445	0	6,160,445
EE - Servicio Estatal de Empleo		52,500,375	0	52,500,375
	F - Promoción y Fomento	42,062,211	0	42,062,211
	M - Actividades de Apoyo	10,438,164	0	10,438,164
ID - Instituto del Deporte de Tabasco		85,940,257	0	85,940,257
	E - Prestación de Servicios Públicos	56,989,397	0	56,989,397
	M - Actividades de Apoyo	28,950,860	0	28,950,860
IJ - Instituto de la Juventud de Tabasco		14,869,108	0	14,869,108
	E - Prestación de Servicios Públicos	2,346,000	0	2,346,000
	M - Actividades de Apoyo	12,523,108	0	12,523,108
IS - Instituto de Seguridad Social del Estado de Tabasco		277,672,781	0	277,672,781
	J - Pensiones y Jubilaciones	277,672,781	0	277,672,781
JE - Junta Estatal de Caminos		311,811,957	0	311,811,957
	K - Proyectos de Inversión	212,724,870	0	212,724,870
	M - Actividades de Apoyo	99,087,087	0	99,087,087
JP - Secretaría Técnica de la Comisión Interinstitucional para la Implementación del		14,059,772	0	14,059,772
	M - Actividades de Apoyo	10,059,772	0	10,059,772
	P - Planeación y Políticas Públicas	4,000,000	0	4,000,000
RT - Comisión de Radio y Televisión de Tabasco		49,043,953	0	49,043,953
	E - Prestación de Servicios Públicos	350,000	0	350,000
	M - Actividades de Apoyo	48,693,953	0	48,693,953
SB - Servicio Estatal de Administración de Bienes Asegurados		6,049,919	0	6,049,919

## PROYECTO DE PRESUPUESTO GENERAL DE EGRESOS

## DISTRIBUCIÓN POR GASTO PROGRAMABLE Y GASTO NO PROGRAMABLE

ENTIDAD	GASTO PROGRAMABLE	GASTO NO PROGRAMABLE	TOTAL
M - Actividades de Apoyo	6,049,919	0	6,049,919
SE - Secretario Ejecutivo del Sistema Estatal de Seguridad Pública	58,229,077	0	58,229,077
M - Actividades de Apoyo	19,854,084	0	19,854,084
P - Planeación y Políticas Públicas	38,374,993	0	38,374,993
TT - Coordinación Estatal para la Regularización de la Tenencia de la Tierra	14,128,318	0	14,128,318
E - Prestación de Servicios Públicos	6,885,602	0	6,885,602
M - Actividades de Apoyo	7,242,716	0	7,242,716
YU - Centro de Interpretación y Convivencia con la Naturaleza (Yumká)	34,475,139	0	34,475,139
E - Prestación de Servicios Públicos	34,475,139	0	34,475,139
<b>Organismos Descentralizados</b>	<b>11,062,154,583</b>	<b>0</b>	<b>11,062,154,583</b>
AB - Central de Abasto de Villahermosa	4,866,049	0	4,866,049
M - Actividades de Apoyo	4,866,049	0	4,866,049
AM - Comisión Estatal de Conciliación y Arbitraje Médico	5,523,568	0	5,523,568
G - Regulación y Supervisión	5,523,568	0	5,523,568
AS - Comisión Estatal de Agua y Saneamiento	987,271,819	0	987,271,819
K - Proyectos de Inversión	632,257,204	0	632,257,204
M - Actividades de Apoyo	355,014,615	0	355,014,615
BA - Colegio de Bachilleres de Tabasco	1,440,212,670	0	1,440,212,670
E - Prestación de Servicios Públicos	1,440,212,670	0	1,440,212,670
CC - Consejo de Ciencia y Tecnología del Estado de Tabasco (Ccytel)	20,470,300	0	20,470,300
E - Prestación de Servicios Públicos	1,850,000	0	1,850,000
F - Promoción y Fomento	7,074,827	0	7,074,827
M - Actividades de Apoyo	11,545,473	0	11,545,473
CE - Colegio de Estudios Científicos y Tecnológicos del Estado de Tabasco (Cecyte)	308,002,822	0	308,002,822
E - Prestación de Servicios Públicos	308,002,822	0	308,002,822
CN - Universidad Popular de la Chontalpa	144,653,042	0	144,653,042
E - Prestación de Servicios Públicos	144,653,042	0	144,653,042
CP - Colegio de Educación Profesional Técnico del Estado de Tabasco	122,333,228	0	122,333,228
E - Prestación de Servicios Públicos	122,333,228	0	122,333,228
CU - Instituto Estatal de Cultura	245,732,369	0	245,732,369
E - Prestación de Servicios Públicos	42,230,397	0	42,230,397
M - Actividades de Apoyo	203,501,972	0	203,501,972
DI - Sistema para el Desarrollo Integral de la Familia (Dif-Tabasco)	656,335,854	0	656,335,854
E - Prestación de Servicios Públicos	246,680,106	0	246,680,106
K - Proyectos de Inversión	3,227,028	0	3,227,028
M - Actividades de Apoyo	406,428,720	0	406,428,720
FA - Instituto para el Fomento de las Artesanías de Tabasco	16,414,177	0	16,414,177
F - Promoción y Fomento	16,294,177	0	16,294,177
K - Proyectos de Inversión	120,000	0	120,000
FT - Instituto de Formación para el Trabajo del Estado de Tabasco	58,566,648	0	58,566,648
E - Prestación de Servicios Públicos	58,566,648	0	58,566,648
IA - Instituto de Educación para Adultos de Tabasco	132,221,466	0	132,221,466
E - Prestación de Servicios Públicos	132,221,466	0	132,221,466
IC - Instituto Tecnológico Superior de Comalcalco	71,635,570	0	71,635,570

## PROYECTO DE PRESUPUESTO GENERAL DE EGRESOS

## DISTRIBUCIÓN POR GASTO PROGRAMABLE Y GASTO NO PROGRAMABLE

ENTIDAD PROGRAMA PRESUPUESTARIO	GASTO PROGRAMABLE	GASTO NO PROGRAMABLE	TOTAL
E - Prestación de Servicios Públicos	71,635,570	0	71,635,570
ST - Servicio de Salud del Estado de Tabasco	2,149,276,171	0	2,149,276,171
E - Prestación de Servicios Públicos	2,147,410,455	0	2,147,410,455
G - Regulación y Supervisión	1,865,716	0	1,865,716
IM - Instituto Estatal de las Mujeres	14,316,708	0	14,316,708
M - Actividades de Apoyo	14,316,708	0	14,316,708
ST - Servicio de Salud del Estado de Tabasco	1,994,635,373	0	1,994,635,373
M - Actividades de Apoyo	1,994,635,373	0	1,994,635,373
IM - Instituto Estatal de las Mujeres	12,757,860	0	12,757,860
P - Planeación y Políticas Públicas	12,757,860	0	12,757,860
IR - Instituto Registral del Estado de Tabasco	23,333,695	0	23,333,695
M - Actividades de Apoyo	23,333,695	0	23,333,695
IT - Instituto Tabasqueño de la Infraestructura Física Educativa	16,812,890	0	16,812,890
M - Actividades de Apoyo	16,812,890	0	16,812,890
IV - Instituto de Vivienda de Tabasco	101,137,961	0	101,137,961
F - Promoción y Fomento	101,137,961	0	101,137,961
MP - Museo Interactivo Papagayo	14,945,090	0	14,945,090
M - Actividades de Apoyo	14,945,090	0	14,945,090
PC - Universidad Politécnica del Centro	26,641,735	0	26,641,735
E - Prestación de Servicios Públicos	26,641,735	0	26,641,735
PM - Universidad Politécnica Mesoamericana	21,427,706	0	21,427,706
E - Prestación de Servicios Públicos	21,427,706	0	21,427,706
PR - Instituto de Protección Civil del Estado de Tabasco	53,830,569	0	53,830,569
E - Prestación de Servicios Públicos	53,830,569	0	53,830,569
K - Proyectos de Inversión	30,000	0	30,000
TC - Instituto Tecnológico Superior de Centla	49,410,004	0	49,410,004
E - Prestación de Servicios Públicos	49,410,004	0	49,410,004
TH - Instituto Tecnológico Superior de Villa La Venta Huimanguillo	50,672,988	0	50,672,988
E - Prestación de Servicios Públicos	50,672,988	0	50,672,988
TM - Instituto Tecnológico Superior de Macuspana	50,896,255	0	50,896,255
E - Prestación de Servicios Públicos	50,896,255	0	50,896,255
TR - Instituto Tecnológico Superior de los Ríos	53,008,340	0	53,008,340
E - Prestación de Servicios Públicos	53,008,340	0	53,008,340
TS - Instituto Tecnológico Superior de La Región Sierra	51,966,193	0	51,966,193
E - Prestación de Servicios Públicos	51,966,193	0	51,966,193
UG - Universidad Politécnica del Golfo de México	31,047,922	0	31,047,922
E - Prestación de Servicios Públicos	31,047,922	0	31,047,922
UI - Universidad Intercultural del Estado de Tabasco	65,229,606	0	65,229,606
E - Prestación de Servicios Públicos	65,229,606	0	65,229,606
UJ - Universidad Juárez Autónoma de Tabasco	1,928,258,440	0	1,928,258,440
E - Prestación de Servicios Públicos	1,928,258,440	0	1,928,258,440
US - Universidad Tecnológica del Usumacinta	28,936,438	0	28,936,438
E - Prestación de Servicios Públicos	28,936,438	0	28,936,438
UT - Universidad Tecnológica de Tabasco	109,345,058	0	109,345,058


**PROYECTO DE PRESUPUESTO GENERAL DE EGRESOS**
**DISTRIBUCIÓN POR GASTO PROGRAMABLE Y GASTO NO PROGRAMABLE**

ENTIDAD PROGRAMA PRESUPUESTARIO	GASTO PROGRAMABLE	GASTO NO PROGRAMABLE	TOTAL
E - Prestación de Servicios Públicos	109,345,058	0	109,345,058
<b>Poder Legislativo</b>	<b>395,216,195</b>	<b>0</b>	<b>395,216,195</b>
HC - H. Congreso del Estado	325,326,646	0	325,326,646
E - Prestación de Servicios Públicos	325,326,646	0	325,326,646
OS - Órgano Superior de Fiscalización del Estado	69,889,549	0	69,889,549
E - Prestación de Servicios Públicos	69,889,549	0	69,889,549
<b>Poder Judicial</b>	<b>671,098,220</b>	<b>0</b>	<b>671,098,220</b>
PJ - Poder Judicial	671,098,220	0	671,098,220
E - Prestación de Servicios Públicos	671,098,220	0	671,098,220
<b>Órganos Autónomos</b>	<b>1,190,512,644</b>	<b>0</b>	<b>1,190,512,644</b>
CA - Tribunal de lo Contencioso Administrativo	17,371,200	0	17,371,200
E - Prestación de Servicios Públicos	17,371,200	0	17,371,200
DH - Comisión Estatal de Derechos Humanos	19,264,740	0	19,264,740
P - Planeación y Políticas Públicas	19,264,740	0	19,264,740
FG - Fiscalía General del Estado de Tabasco	998,336,343	0	998,336,343
E - Prestación de Servicios Públicos	998,336,343	0	998,336,343
IE - Instituto Electoral y de Participación Ciudadana de Tabasco	110,000,000	0	110,000,000
E - Prestación de Servicios Públicos	110,000,000	0	110,000,000
IP - Instituto Tabasqueño de Transparencia y Acceso a la Información Pública	28,040,161	0	28,040,161
E - Prestación de Servicios Públicos	28,040,161	0	28,040,161
TE - Tribunal Electoral de Tabasco	17,500,000	0	17,500,000
E - Prestación de Servicios Públicos	17,500,000	0	17,500,000
<b>Empresas de Participación Mayoritaria</b>	<b>4,230,000</b>	<b>0</b>	<b>4,230,000</b>
AP - Administración Portuaria Integral	4,230,000	0	4,230,000
M - Actividades de Apoyo	4,230,000	0	4,230,000
<b>TOTAL GENERAL</b>	<b>35,332,722,701</b>	<b>10,148,196,186</b>	<b>45,480,918,887</b>


**PROYECTO DE PRESUPUESTO GENERAL DE EGRESOS**
**DISTRIBUCIÓN POR GASTO NO PROGRAMABLE**

ENTIDAD PROGRAMA PRESUPUESTARIO	GASTO NO PROGRAMABLE
<b>Dependencias</b>	<b>10,148,196,186</b>
PF - Secretaría de Planeación y Finanzas	10,148,196,186
C - Participaciones a Entidades Federativas y Municipios	5,969,153,938
D - Costo Financiero, Deuda O Apoyos a Deudores y Ahorradores de la Banca	669,351,749
U - Otros Subsidios	3,509,690,499
<b>TOTAL GENERAL</b>	<b>10,148,196,186</b>



## PROYECTO DE PRESUPUESTO GENERAL DE EGRESOS

## DISTRIBUCIÓN POR GASTO PROGRAMABLE

ENTIDAD	PROGRAMA PRESUPUESTARIO	GASTO PROGRAMABLE
<b>Dependencias</b>		<b>20,958,392,820</b>
AJ - Coordinación General de Asuntos Jurídicos		27,743,453
E - Prestación de Servicios Públicos		18,965,109
M - Actividades de Apoyo		8,778,344
CS - Coordinación General de Comunicación Social y Relaciones Públicas		166,033,938
M - Actividades de Apoyo		166,033,938
CT - Secretaría de Comunicaciones y Transportes		238,212,804
E - Prestación de Servicios Públicos		118,201,285
K - Proyectos de Inversión		1,512,600
M - Actividades de Apoyo		118,498,919
DF - Secretaría de Desarrollo Agropecuario, Forestal y Pesquero		684,963,143
F - Promoción y Fomento		543,114,183
M - Actividades de Apoyo		141,848,960
DR - Coordinación General de Desarrollo Regional y Proyectos Estratégicos		77,992,311
K - Proyectos de Inversión		55,555,555
M - Actividades de Apoyo		22,436,756
EC - Secretaría Técnica		52,020,287
M - Actividades de Apoyo		52,020,287
ED - Secretaría de Educación		11,082,372,729
E - Prestación de Servicios Públicos		10,166,658,091
K - Proyectos de Inversión		291,841,328
P - Planeación y Políticas Públicas		623,873,310
ER - Secretaría de Energía, Recursos Naturales y Protección Ambiental		187,012,055
E - Prestación de Servicios Públicos		105,369,700
M - Actividades de Apoyo		81,642,355
ET - Secretaría de Desarrollo Económico y Turismo		405,761,695
F - Promoción y Fomento		336,822,187
M - Actividades de Apoyo		68,939,508
GU - Gobernatura		61,407,395
M - Actividades de Apoyo		61,407,395
OT - Secretaría de Ordenamiento Territorial y Obras Públicas		857,710,524
K - Proyectos de Inversión		755,467,377
M - Actividades de Apoyo		102,251,147
PF - Secretaría de Planeación y Finanzas		648,776,631
K - Proyectos de Inversión		28,560,000
M - Actividades de Apoyo		613,559,631
P - Planeación y Políticas Públicas		6,657,000
SA - Secretaría de Administración		763,628,920
M - Actividades de Apoyo		763,628,920
SC - Secretaría de Contratoría		107,891,999
M - Actividades de Apoyo		59,137,946
O - Apoyo Al Mejoramiento de la Gestión Pública		48,754,053
SD - Secretaría de Desarrollo Social		701,944,806
E - Prestación de Servicios Públicos		478,660,649
F - Promoción y Fomento		58,555,000


**PROYECTO DE PRESUPUESTO GENERAL DE EGRESOS**
**DISTRIBUCIÓN POR GASTO PROGRAMABLE**

K - Proyectos de Inversión	93,969,928
M - Actividades de Apoyo	70,779,237
SG - Secretaría de Gobierno	414,336,452
P - Planeación y Políticas Públicas	414,336,452
SP - Secretaría de Seguridad Pública	1,900,317,653
E - Prestación de Servicios Públicos	343,259,531
M - Actividades de Apoyo	48,000
P - Planeación y Políticas Públicas	1,637,018,122
SS - Secretaría de Salud	2,500,230,027
E - Prestación de Servicios Públicos	101,856,117
G - Regulación y Supervisión	1,435,482
M - Actividades de Apoyo	2,396,946,508
<b>Organos Desconcentrados</b>	<b>1,051,116,519</b>
CF - Comisión Estatal Forestal	25,917,444
F - Promoción y Fomento	25,917,444
CM - Central de Maquinaria de Tabasco	100,257,972
M - Actividades de Apoyo	100,257,972
DM - Coordinación General de Apoyo Al Desarrollo Municipal	6,160,445
M - Actividades de Apoyo	6,160,445
EE - Servicio Estatal de Empleo	52,500,375
F - Promoción y Fomento	42,062,211
M - Actividades de Apoyo	10,438,164
ID - Instituto del Deporte de Tabasco	05,940,257
E - Prestación de Servicios Públicos	54,909,397
M - Actividades de Apoyo	20,950,860
IJ - Instituto de la Juventud de Tabasco	14,869,100
E - Prestación de Servicios Públicos	2,346,000
M - Actividades de Apoyo	12,523,100
IS - Instituto de Seguridad Social del Estado de Tabasco	277,672,701
J - Pensiones y Jubilaciones	277,672,701
JE - Junta Estatal de Caminos	311,011,957
K - Proyectos de Inversión	212,724,870
M - Actividades de Apoyo	99,007,007
JP - Secretaría Técnica de la Comisión Interinstitucional para la Implementación del Sistema de Justicia Penal en el Estado de Tabasco	14,059,772
M - Actividades de Apoyo	10,059,772
P - Planeación y Políticas Públicas	4,000,000
RT - Comisión de Radio y Televisión de Tabasco	49,043,953
E - Prestación de Servicios Públicos	350,000
M - Actividades de Apoyo	48,693,953
SB - Servicio Estatal de Administración de Bienes Asegurados	6,049,919
M - Actividades de Apoyo	6,049,919
SE - Secretariado Ejecutivo del Sistema Estatal de Seguridad Pública	58,229,077
M - Actividades de Apoyo	19,854,084
P - Planeación y Políticas Públicas	38,374,993

## PROYECTO DE PRESUPUESTO GENERAL DE EGRESOS

## DISTRIBUCIÓN POR GASTO PROGRAMABLE

PROGRAMA	GASTO PROGRAMABLE
TT - Coordinación Estatal para la Regularización de la Tenencia de la Tierra	14,128,318
E - Prestación de Servicios Públicos	6,885,602
M - Actividades de Apoyo	7,242,716
YU - Centro de Interpretación y Convivencia con la Naturaleza (Yumká)	34,475,139
E - Prestación de Servicios Públicos	34,475,139
<b>Organismos Descentralizados</b>	<b>11,042,156,583</b>
AB - Central de Abasto de Villahermosa	4,866,049
M - Actividades de Apoyo	4,866,049
AM - Comisión Estatal de Conciliación y Arbitraje Médico	5,523,568
G - Regulación y Supervisión	5,523,568
AS - Comisión Estatal de Agua y Saneamiento	987,271,819
K - Proyectos de Inversión	632,257,204
M - Actividades de Apoyo	355,014,615
BA - Colegio de Bachilleres de Tabasco	1,440,212,670
E - Prestación de Servicios Públicos	1,440,212,670
CC - Consejo de Ciencia y Tecnología del Estado de Tabasco (Ccytel)	20,470,300
E - Prestación de Servicios Públicos	1,850,800
F - Promoción y Fomento	7,074,827
M - Actividades de Apoyo	11,545,473
CE - Colegio de Estudios Científicos y Tecnológicos del Estado de Tabasco (Cecyte)	308,002,822
E - Prestación de Servicios Públicos	308,002,822
CH - Universidad Popular de la Chontalpa	144,653,042
E - Prestación de Servicios Públicos	144,653,042
CP - Colegio de Educación Profesional Técnico del Estado de Tabasco	122,333,228
E - Prestación de Servicios Públicos	122,333,228
CU - Instituto Estatal de Cultura	245,732,369
E - Prestación de Servicios Públicos	42,230,397
M - Actividades de Apoyo	203,501,972
DI - Sistema para el Desarrollo Integral de la Familia (Dif-Tabasco)	456,335,854
E - Prestación de Servicios Públicos	246,680,106
K - Proyectos de Inversión	3,227,028
M - Actividades de Apoyo	406,428,720
FA - Instituto para el Fomento de las Artesanías de Tabasco	16,414,177
F - Promoción y Fomento	16,294,177
K - Proyectos de Inversión	120,000
FT - Instituto de Formación para el Trabajo del Estado de Tabasco	58,566,648
E - Prestación de Servicios Públicos	58,566,648
IA - Instituto de Educación para Adultos de Tabasco	132,221,466
E - Prestación de Servicios Públicos	132,221,466
IC - Instituto Tecnológico Superior de Comalcalco	71,635,570
E - Prestación de Servicios Públicos	71,635,570
ST - Servicio de Salud del Estado de Tabasco	2,149,276,171
E - Prestación de Servicios Públicos	2,147,410,455
G - Regulación y Supervisión	1,865,716


**PROYECTO DE PRESUPUESTO GENERAL DE EGRESOS**
**DISTRIBUCIÓN POR GASTO PROGRAMABLE**

ENTIDAD	PROGRAMA PRESUPUESTARIO	
IM - Instituto Estatal de las Mujeres		14,316,700
M - Actividades de Apoyo		14,316,700
ST - Servicio de Salud del Estado de Tabasco		1,994,635,373
M - Actividades de Apoyo		1,994,635,373
IM - Instituto Estatal de las Mujeres		12,757,860
P - Planeación y Políticas Públicas		12,757,860
IR - Instituto Registral del Estado de Tabasco		23,333,695
M - Actividades de Apoyo		23,333,695
IT - Instituto Tabasqueño de la Infraestructura Física Educativa		16,812,890
M - Actividades de Apoyo		16,812,890
IV - Instituto de Vivienda de Tabasco		101,137,961
F - Promoción y Fomento		101,137,961
MP - Museo Interactivo Papagayo		14,945,090
M - Actividades de Apoyo		14,945,090
PC - Universidad Politécnica del Centro		26,641,735
E - Prestación de Servicios Públicos		26,641,735
PM - Universidad Politécnica Mesoamericana		21,427,706
E - Prestación de Servicios Públicos		21,427,706
PR - Instituto de Protección Civil del Estado de Tabasco		53,860,569
E - Prestación de Servicios Públicos		53,830,569
K - Proyectos de Inversión		30,000
TC - Instituto Tecnológico Superior de Centla		49,410,004
E - Prestación de Servicios Públicos		49,410,004
TH - Instituto Tecnológico Superior de Villa la Venta Huimanguillo		50,672,988
E - Prestación de Servicios Públicos		50,672,988
TM - Instituto Tecnológico Superior de Macuspana		50,896,255
E - Prestación de Servicios Públicos		50,896,255
TR - Instituto Tecnológico Superior de los Ríos		53,008,340
E - Prestación de Servicios Públicos		53,008,340
TS - Instituto Tecnológico Superior de la Región Sierra		51,966,193
E - Prestación de Servicios Públicos		51,966,193
UG - Universidad Politécnica del Golfo de México		31,047,922
E - Prestación de Servicios Públicos		31,047,922
UI - Universidad Intercultural del Estado de Tabasco		65,229,606
E - Prestación de Servicios Públicos		65,229,606
UJ - Universidad Juárez Autónoma de Tabasco		1,928,258,440
E - Prestación de Servicios Públicos		1,928,258,440
US - Universidad Tecnológica del Usumacinta		28,936,438
E - Prestación de Servicios Públicos		28,936,438
UT - Universidad Tecnológica de Tabasco		109,345,050
E - Prestación de Servicios Públicos		109,345,050
<b>Poder Legislativo</b>		<b>395,216,195</b>
HC - H. Congreso del Estado		325,326,646
E - Prestación de Servicios Públicos		325,326,646


**PAQUETE ECONÓMICO**  
**2016**
**PROYECTO DE PRESUPUESTO GENERAL DE EGRESOS**
**DISTRIBUCIÓN POR GASTO PROGRAMABLE**

ENTIDAD	GASTO PROGRAMABLE
<b>PROGRAMA PRESUPUESTARIO</b>	
OS - Órgano Superior de Fiscalización del Estado	69,889,549
E - Prestación de Servicios Públicos	69,889,549
<b>Poder Judicial</b>	<b>671,098,220</b>
PJ - Poder Judicial	671,098,220
E - Prestación de Servicios Públicos	671,098,220
<b>Órganos Autónomos</b>	<b>1,190,512,444</b>
CA - Tribunal de lo Contencioso Administrativo	17,371,200
E - Prestación de Servicios Públicos	17,371,200
DH - Comisión Estatal de Derechos Humanos	19,264,740
P - Planeación y Políticas Públicas	19,264,740
FG - Fiscalía General del Estado de Tabasco	998,336,343
E - Prestación de Servicios Públicos	998,336,343
IE - Instituto Electoral y de Participación Ciudadana de Tabasco	110,000,000
E - Prestación de Servicios Públicos	110,000,000
IP - Instituto Tabasqueño de Transparencia y Acceso a la Información Pública	28,040,161
E - Prestación de Servicios Públicos	28,040,161
TE - Tribunal Electoral de Tabasco	17,500,000
E - Prestación de Servicios Públicos	17,500,000
<b>Empresas de Participación Mayoritaria</b>	<b>4,230,000</b>
AP - Administración Portuaria Integral	4,230,000
M - Actividades de Apoyo	4,230,000
<b>TOTAL GENERAL</b>	<b>3,332,777,787</b>

PROYECTO DE PRESUPUESTO GENERAL DE EGRESOS

CLASIFICACIÓN PROGRAMÁTICA (PROGRAMA - ENTIDAD)

POR TIPO DE GASTO POR CLASIFICACIÓN ENTIDAD POR MODALIDAD PROGRAMA ENTIDAD	GASTO TOTAL	GASTO CORRIENTE				AMORTIZACIÓN DE LA DEUDA Y DEDUCCIÓN DE PASIVOS	GASTO DE INVERSIÓN				
		SUMA	SERVICIOS PERSONALES	GASTOS DE OPERACIÓN	TRANSFERENCIAS, ASIGNACIONES, SUBSIDIOS Y OTRAS AYUDAS	DEUDA PÚBLICA	SUMA	BIENES MUEBLES, INMUEBLES, INTANGIBLES	INVERSIÓN PÚBLICA	INVERSIONES FINANCIERAS Y OTRAS PREVISIONES	PARTICIPACIONES Y APORTACIONES
Gasto Programable	35,332,722,781	32,375,912,484	14,444,494,758	2,587,908,652	12,221,229,193	0	2,248,186,944	34,381,848	1,067,243,749	324,586,249	93,949,920
Dependencias	20,958,392,826	19,546,570,954	15,414,755,185	2,794,448,930	1,233,154,922	0	1,411,821,863,98	31,066,028	942,261,675	324,586,249	93,949,920
E. Prestación de Servicios Públicos	11,332,970,482	11,332,970,482	10,352,170,563	539,018,755	441,781,165	0	0	0	0	0	0
E004. Protección Al Ambiente	185,000,000	185,000,000	0	185,000,000	0	0	0	0	0	0	0
ER Secretaría de Energía, Recursos Naturales y Protección Ambiental	185,000,000	185,000,000	0	185,000,000	0	0	0	0	0	0	0
E008. Atención a la Demanda Social Educativa	10,046,610,430	10,046,610,430	10,035,324,702	7,285,928	4,800,000	0	0	0	0	0	0
ED Secretaría de Educación	10,046,610,430	10,046,610,430	10,035,324,702	7,285,928	4,800,000	0	0	0	0	0	0
E009. Igualdad de Oportunidades de Educación	72,710,150	72,710,150	0	7,155,500	65,554,650	0	0	0	0	0	0
ED Secretaría de Educación	72,710,150	72,710,150	0	7,155,500	65,554,650	0	0	0	0	0	0
E010. Fortalecimiento de los Procesos de Superación Profesional y Mejora Continua Educativa	47,337,311	47,337,311	47,337,311	0	0	0	0	0	0	0	0
ED Secretaría de Educación	47,337,311	47,337,311	47,337,311	0	0	0	0	0	0	0	0
E014. Servicios de Salud Pública	3,200,712	3,200,712	0	3,200,712	0	0	0	0	0	0	0
SS Secretaría de Salud	3,200,712	3,200,712	0	3,200,712	0	0	0	0	0	0	0
E015. Servicios de Atención Médica	97,854,461	97,854,461	734,024	97,120,437	0	0	0	0	0	0	0
SS Secretaría de Salud	97,854,461	97,854,461	734,024	97,120,437	0	0	0	0	0	0	0
E016. Formación de Capital Humano para la Salud	800,944	800,944	0	800,944	0	0	0	0	0	0	0
SS Secretaría de Salud	800,944	800,944	0	800,944	0	0	0	0	0	0	0
E017. Readaptación Social	207,763,882	207,763,882	123,860,422	83,495,440	408,000	0	0	0	0	0	0
SP Secretaría de Seguridad Pública	207,763,882	207,763,882	123,860,422	83,495,440	408,000	0	0	0	0	0	0
E018. Transportes	118,201,285	118,201,285	0	750,000	117,451,285	0	0	0	0	0	0
CT Secretaría de Comunicaciones y Transportes	118,201,285	118,201,285	0	750,000	117,451,285	0	0	0	0	0	0
E019. Vigilancia del Tránsito	135,495,649	135,495,649	130,244,440	5,251,209	0	0	0	0	0	0	0
SP Secretaría de Seguridad Pública	135,495,649	135,495,649	130,244,440	5,251,209	0	0	0	0	0	0	0
E020. Procuración de Justicia	18,945,109	18,945,109	14,649,644	2,247,667	2,047,778	0	0	0	0	0	0
AJ Coordinación General de Asuntos Jurídicos	18,945,109	18,945,109	14,649,644	2,247,667	2,047,778	0	0	0	0	0	0
E035. Atención a Familias y Población Vulnerable	478,478,152	478,478,152	0	226,341,197	252,136,955	0	0	0	0	0	0
SD Secretaría de Desarrollo Social	478,478,152	478,478,152	0	226,341,197	252,136,955	0	0	0	0	0	0
E037. Procuración y Apoyo a Etnias	182,497	182,497	0	0	182,497	0	0	0	0	0	0
SD Secretaría de Desarrollo Social	182,497	182,497	0	0	182,497	0	0	0	0	0	0
E041. Desarrollo Sustentable	349,700	349,700	0	349,700	0	0	0	0	0	0	0
ER Secretaría de Energía, Recursos Naturales y Protección Ambiental	349,700	349,700	0	349,700	0	0	0	0	0	0	0
F. Promoción y Fomento	930,491,370	902,276,933	45,759,021	544,408,435	309,117,277	0	35,214,437	0	35,214,437	0	0
F001. Desarrollo Agrícola	70,729,249	70,729,249	29,520,021	26,318,378	14,898,850	0	0	0	0	0	0
DF Secretaría de Desarrollo Agropecuario, Forestal y Pesquero	70,729,249	70,729,249	29,520,021	26,318,378	14,898,850	0	0	0	0	0	0

PROYECTO DE PRESUPUESTO GENERAL DE EGRESOS

CLASIFICACIÓN PROGRAMÁTICA (PROGRAMA - ENTIDAD)

PROGRAMA - ENTIDAD	PRESUPUESTO GENERAL DE EGRESOS					PRESUPUESTO DE INGRESOS					PRESUPUESTO DE EGRESOS				
	PROGRAMA	ENTIDAD	DEPARTAMENTO	SECRETARÍA	SECRETARÍA DE ECONOMÍA	DEPARTAMENTO	SECRETARÍA	SECRETARÍA DE ECONOMÍA	SECRETARÍA DE ECONOMÍA	SECRETARÍA DE ECONOMÍA	SECRETARÍA DE ECONOMÍA	SECRETARÍA DE ECONOMÍA	SECRETARÍA DE ECONOMÍA	SECRETARÍA DE ECONOMÍA	SECRETARÍA DE ECONOMÍA
PROGRAMA - ENTIDAD	PROGRAMA	ENTIDAD	DEPARTAMENTO	SECRETARÍA	SECRETARÍA DE ECONOMÍA	DEPARTAMENTO	SECRETARÍA	SECRETARÍA DE ECONOMÍA	SECRETARÍA DE ECONOMÍA	SECRETARÍA DE ECONOMÍA	SECRETARÍA DE ECONOMÍA	SECRETARÍA DE ECONOMÍA	SECRETARÍA DE ECONOMÍA	SECRETARÍA DE ECONOMÍA	SECRETARÍA DE ECONOMÍA
F002. Desarrollo Pecuario		33,448,584	33,448,584	7,852,750	28,615,388	5,772,344	0	0	0	0	0	0	0	0	0
DF Secretaría de Desarrollo Agropecuario, Forestal y Pecuero		33,448,584	33,448,584	7,852,750	28,615,388	5,772,344	0	0	0	0	0	0	0	0	0
F003. Desarrollo Pasquero		18,511,500	18,511,500	441,500	7,500,000	2,550,000	0	0	0	0	0	0	0	0	0
DF Secretaría de Desarrollo Agropecuario, Forestal y Pecuero		18,511,500	18,511,500	441,500	7,500,000	2,550,000	0	0	0	0	0	0	0	0	0
F008. Apoyo Turístico		18,377,334	18,377,334	0	0	18,377,334	0	0	0	0	0	0	0	0	0
ET Secretaría de Desarrollo Económico y Turismo		18,377,334	18,377,334	0	0	18,377,334	0	0	0	0	0	0	0	0	0
F011. Desarrollo Económico		192,812,578	192,812,578	0	0	192,812,578	0	0	0	0	0	0	0	0	0
ET Secretaría de Desarrollo Económico y Turismo		192,812,578	192,812,578	0	0	192,812,578	0	0	0	0	0	0	0	0	0
F015. Vivienda		58,555,000	58,555,000	0	0	58,555,000	0	0	0	0	0	0	0	0	0
SD Secretaría de Desarrollo Social		58,555,000	58,555,000	0	0	58,555,000	0	0	0	0	0	0	0	0	0
F019. Desarrollo de Capacidades Productivas en Comunidades Rurales		425,444,431	425,444,431	5,086,250	408,157,031	12,201,150	0	0	0	0	0	0	0	0	0
DF Secretaría de Desarrollo Agropecuario, Forestal y Pecuero		425,444,431	425,444,431	5,086,250	408,157,031	12,201,150	0	0	0	0	0	0	0	0	0
F020. Desarrollo de Agronegocios		2,988,500	2,988,500	838,500	0	2,150,000	0	0	0	0	0	0	0	0	0
DF Secretaría de Desarrollo Agropecuario, Forestal y Pecuero		2,988,500	2,988,500	838,500	0	2,150,000	0	0	0	0	0	0	0	0	0
F023. Cooperación para el Fomento Turístico.		35,214,437	0	0	0	0	0	35,214,437	0	35,214,437	0	0	0	0	0
ET Secretaría de Desarrollo Económico y Turismo		35,214,437	0	0	0	0	0	35,214,437	0	35,214,437	0	0	0	0	0
F025. Fomento a la Micro, Pequeña y Mediana Empresa		42,618,538	42,618,538	0	42,618,538	0	0	0	0	0	0	0	0	0	0
ET Secretaría de Desarrollo Económico y Turismo		42,618,538	42,618,538	0	42,618,538	0	0	0	0	0	0	0	0	0	0
F026. Desarrollo Tecnológico e Innovación de Sectores Estratégicos y Mipymes Agroindustriales y Tradicionales.		8,258,000	8,258,000	0	8,258,000	0	0	0	0	0	0	0	0	0	0
ET Secretaría de Desarrollo Económico y Turismo		8,258,000	8,258,000	0	8,258,000	0	0	0	0	0	0	0	0	0	0
F028. Ferias y Exposiciones Nacionales e Internacionales.		19,549,300	19,549,300	2,000,000	14,949,300	1,800,000	0	0	0	0	0	0	0	0	0
ET Secretaría de Desarrollo Económico y Turismo		19,549,300	19,549,300	2,000,000	14,949,300	1,800,000	0	0	0	0	0	0	0	0	0
G. Regulación y Supervisión		1,435,482	1,435,482	0	1,435,482	0	0	0	0	0	0	0	0	0	0
G001. Protección Contra Riesgos Sanitarios		1,435,482	1,435,482	0	1,435,482	0	0	0	0	0	0	0	0	0	0
SS Secretaría de Salud		1,435,482	1,435,482	0	1,435,482	0	0	0	0	0	0	0	0	0	0
K. Proyectos de Inversión		1,224,906,788	0	0	0	0	0	1,224,906,788	31,004,020	927,847,238	174,885,682	93,969,920	0	0	0
K005. Urbanización		755,447,377	0	0	0	0	0	755,447,377	0	634,137,330	119,338,047	0	0	0	0
DT Secretaría de Ordenamiento Territorial y Obras Públicas		755,447,377	0	0	0	0	0	755,447,377	0	634,137,330	119,338,047	0	0	0	0
K014. Mejoramiento Integral de la Infraestructura Educativa, Cultural y Deportiva		291,841,328	0	0	0	0	0	291,841,328	931,420	290,909,908	0	0	0	0	0
ED Secretaría de Educación		291,841,328	0	0	0	0	0	291,841,328	931,420	290,909,908	0	0	0	0	0
K023. Tecnologías de la Información		417,600	0	0	0	0	0	417,600	417,600	0	0	0	0	0	0

PROYECTO DE PRESUPUESTO GENERAL DE EGRESOS

CLASIFICACIÓN PROGRAMÁTICA (PROGRAMA - ENTIDAD)

POR TIPO DE GASTO POR CLASIFICACIÓN ENTIDAD POR MODALIDAD PROGRAMA ENTIDAD	GASTO TOTAL	GASTO CORRIENTE				AMORTIZACIÓN DE LA DEUDA Y SUBSIDIOS DE PASAJES		GASTO DE INVERSIÓN				
		SUMA	SERVICIOS PERSONALES	GASTOS DE OPERACIÓN	TRANSFERENCIAS, ASIGNACIONES, SUBSIDIOS Y OTRAS AYUDAS	DEUDA PÚBLICA	SUMA	BIENES MUEBLES, INMUEBLES, INTANGIBLES	INVERSIÓN PÚBLICA	INVERSIONES FINANCIERAS Y OTRAS PREVISIONES	PARTICIPACIONES Y APORTACIONES	
CT Secretaría de Comunicaciones y Transportes	612,600	0	0	0	0	0	612,600	612,600	0	0	0	
X024. Adquisición de Bienes Muebles	29,460,000	0	0	0	0	0	29,460,000	29,460,000	0	0	0	
CT Secretaría de Comunicaciones y Transportes	900,000	0	0	0	0	0	900,000	900,000	0	0	0	
PF Secretaría de Planeación y Finanzas	28,560,000	0	0	0	0	0	28,560,000	28,560,000	0	0	0	
X027. Desarrollo Regional	55,555,555	0	0	0	0	0	55,555,555	0	0	55,555,555	0	
DR Coordinación General de Desarrollo Regional y Proyectos Estratégicos	55,555,555	0	0	0	0	0	55,555,555	0	0	55,555,555	0	
X032. Infraestructura para el Desarrollo Social	93,969,920	0	0	0	0	0	93,969,920	0	0	0	93,969,920	
SD Secretaría de Desarrollo Social	93,969,920	0	0	0	0	0	93,969,920	0	0	0	93,969,920	
M. Actividades de Apoyo	4,727,949,849	4,727,949,849	3,538,390,560	1,003,293,047	186,266,242	0	0	0	0	0	0	
M001. Actividades de Apoyo Administrativo	3,847,053,122	3,847,053,122	2,924,288,025	748,432,043	156,333,044	0	0	0	0	0	0	
CT Secretaría de Comunicaciones y Transportes	32,767,597	32,767,597	32,761,537	6,060	0	0	0	0	0	0	0	
ER Secretaría de Energía, Recursos Naturales y Protección Ambiental	16,102,164	16,102,164	0	11,201,385	4,900,779	0	0	0	0	0	0	
Gu Gubernatura	61,607,395	61,607,395	44,017,370	10,052,277	7,337,748	0	0	0	0	0	0	
OT Secretaría de Ordenamiento Territorial y Obras Públicas	102,251,147	102,251,147	86,963,519	8,539,074	6,748,556	0	0	0	0	0	0	
PF Secretaría de Planeación y Finanzas	613,559,631	613,559,631	337,530,928	261,027,762	15,000,940	0	0	0	0	0	0	
SA Secretaría de Administración	557,645,749	557,645,749	357,615,923	175,392,269	24,632,577	0	0	0	0	0	0	
SC Secretaría de Contraloría	59,137,946	59,137,946	44,991,604	8,244,324	5,902,017	0	0	0	0	0	0	
SD Secretaría de Desarrollo Social	7,194,965	7,194,965	0	5,373,965	1,821,000	0	0	0	0	0	0	
SP Secretaría de Seguridad Pública	40,000	40,000	0	40,000	0	0	0	0	0	0	0	
SS Secretaría de Salud	2,396,946,506	2,396,946,506	2,020,407,152	288,649,927	88,889,429	0	0	0	0	0	0	
M002. Gastos de Administración	886,896,727	886,896,727	614,102,525	234,861,004	31,933,199	0	0	0	0	0	0	
AJ Coordinación General de Asuntos Jurídicos	8,778,344	8,778,344	8,777,708	636	0	0	0	0	0	0	0	
CS Coordinación General de Comunicación Social y Relaciones Públicas	166,039,938	166,039,938	30,904,948	132,845,305	2,243,685	0	0	0	0	0	0	
CT Secretaría de Comunicaciones y Transportes	85,731,322	85,731,322	24,235,809	58,409,839	3,087,273	0	0	0	0	0	0	
OF Secretaría de Desarrollo Agropecuario, Forestal y Pesquero	141,848,940	141,848,940	111,188,529	20,293,432	10,366,979	0	0	0	0	0	0	
DR Coordinación General de Desarrollo Regional y Proyectos Estratégicos	22,436,756	22,436,756	17,793,954	2,543,725	2,099,077	0	0	0	0	0	0	
EC Secretaría Técnica	52,020,287	52,020,287	42,420,280	5,375,256	4,224,750	0	0	0	0	0	0	
ER Secretaría de Energía, Recursos Naturales y Protección Ambiental	65,540,191	65,540,191	65,420,587	119,604	0	0	0	0	0	0	0	
ET Secretaría de Desarrollo Económico y Turismo	68,939,508	68,939,508	54,529,337	18,029,842	4,380,329	0	0	0	0	0	0	
SA Secretaría de Administración	205,983,151	205,983,151	205,983,151	0	0	0	0	0	0	0	0	
SD Secretaría de Desarrollo Social	63,584,272	63,584,272	52,849,103	5,204,164	5,531,005	0	0	0	0	0	0	
O. Apoyo Al Mejoramiento de la Gestión Pública	48,754,053	48,754,053	40,081,819	8,672,164	0	0	0	0	0	0	0	
O001. Evaluación y Control	48,754,053	48,754,053	40,081,819	8,672,164	0	0	0	0	0	0	0	



PROYECTO DE PRESUPUESTO GENERAL DE EGRESOS

CLASIFICACIÓN PROGRAMÁTICA (PROGRAMA - ENTIDAD)

			GASTO CORRIENTE			ASIGNACIÓN DE LA DEUDA Y AMORTIZACIÓN DE PLAZOS	GASTO DE INVERSIÓN				
			SERVICIOS PERSONALES	GASTOS DE OPERACIÓN	TRANSFERENCIAS, ASIGNACIONES, SUBSIDIOS Y OTRAS AYUDAS		DEUDA PÚBLICA	SUMA	BIENES MUEBLES, INMUEBLES, INTANGIBLES	INVERSIÓN PÚBLICA	INVERSIONES FINANCIERAS Y OTRAS PREVISIONES
SC Secretaría de Contraloría	48,754,893	48,754,893	48,881,889	8,472,184	0	0	0	0	0	0	0
P. Planeación y Políticas Públicas	2,681,884,884	2,532,184,237	1,448,353,872	895,848,927	395,940,237	0	149,700,647	0	0	149,700,647	0
PO04. Modernización de la Planeación Educativa	623,873,318	623,873,318	234,576,144	227,615,232	161,681,935	0	0	0	0	0	0
ED Secretaría de Educación	623,873,318	623,873,318	234,576,144	227,615,232	161,681,935	0	0	0	0	0	0
PO05. Política y Gobierno	614,336,452	326,767,582	202,378,691	56,144,619	78,244,672	0	77,568,870	0	0	77,568,870	0
SG Secretaría de Gobierno	614,336,452	326,767,582	202,378,691	56,144,619	78,244,672	0	77,568,870	0	0	77,568,870	0
PO07. Seguridad Pública	1,637,018,122	1,544,886,345	1,083,398,238	405,424,276	156,063,830	0	72,131,777	0	0	72,131,777	0
SP Secretaría de Seguridad Pública	1,637,018,122	1,544,886,345	1,083,398,238	405,424,276	156,063,830	0	72,131,777	0	0	72,131,777	0
PO18. Evaluación del Desempeño	6,657,000	6,657,000	0	6,657,000	0	0	0	0	0	0	0
PF Secretaría de Planeación y Finanzas	6,657,000	6,657,000	0	6,657,000	0	0	0	0	0	0	0
Organos Desconcentrados	1,051,116,519	618,391,649	349,785,439	171,311,956	97,294,254	0	212,724,870	0	212,724,870	0	0
E. Prestación de Servicios Públicos	181,046,138	181,046,138	32,353,172	61,046,966	77,646,000	0	0	0	0	0	0
ED04. Protección Al Ambiente	34,475,139	34,475,139	21,399,241	13,075,898	0	0	0	0	0	0	0
YU Centro de Interpretación y Convivencia con la Naturaleza Humánal	34,475,139	34,475,139	21,399,241	13,075,898	0	0	0	0	0	0	0
ED05. Apoyo a la Cultura	350,000	350,000	0	350,000	0	0	0	0	0	0	0
RT Comisión de Radio y Televisión de Tabasco	350,000	350,000	0	350,000	0	0	0	0	0	0	0
ED06. Recreación	2,346,808	2,346,808	0	2,748,808	106,800	0	0	0	0	0	0
IJ Instituto de la Juventud de Tabasco	2,346,808	2,346,808	0	2,748,808	106,800	0	0	0	0	0	0
ED07. Deporte	56,989,397	56,989,397	6,520,917	22,928,679	27,540,800	0	0	0	0	0	0
ID Instituto del Deporte de Tabasco	56,989,397	56,989,397	6,520,917	22,928,679	27,540,800	0	0	0	0	0	0
ED12. Ordenamiento Territorial	6,885,682	6,885,682	4,433,814	2,452,589	0	0	0	0	0	0	0
IT Coordinación Estatal para la Regularización de la Tenencia de la Tierra	6,885,682	6,885,682	4,433,814	2,452,589	0	0	0	0	0	0	0
F. Promoción y Fomento	67,979,657	67,979,657	29,597,518	29,348,298	9,033,840	0	0	0	0	0	0
FO04. Desarrollo Forestal	25,917,446	25,917,446	23,304,945	1,550,562	1,061,939	0	0	0	0	0	0
CF Comisión Estatal Forestal	25,917,446	25,917,446	23,304,945	1,550,562	1,061,939	0	0	0	0	0	0
FO13. Apoyo Al Empleo	42,062,211	42,062,211	6,292,573	27,797,737	7,971,981	0	0	0	0	0	0
EE Servicio Estatal de Empleo	42,062,211	42,062,211	6,292,573	27,797,737	7,971,981	0	0	0	0	0	0
J. Pensiones y Jubilaciones	57,672,781	57,672,781	0	0	57,672,781	0	0	0	0	0	0
JO01. Seguridad Social	57,672,781	57,672,781	0	0	57,672,781	0	0	0	0	0	0
IS Instituto de Seguridad Social del Estado de Tabasco	57,672,781	57,672,781	0	0	57,672,781	0	0	0	0	0	0
K. Proyectos de Inversión	212,724,870	0	0	0	0	0	212,724,870	0	212,724,870	0	0
K008. Carreteras	212,724,870	0	0	0	0	0	212,724,870	0	212,724,870	0	0
JE Junta Estatal de Caminos	212,724,870	0	0	0	0	0	212,724,870	0	212,724,870	0	0
M. Actividades de Apoyo	349,318,088	349,318,088	287,834,749	58,541,698	2,941,633	0	0	0	0	0	0
MO01. Actividades de Apoyo Administrativo	349,318,088	349,318,088	287,834,749	58,541,698	2,941,633	0	0	0	0	0	0

PROYECTO DE PRESUPUESTO GENERAL DE EGRESOS

CLASIFICACIÓN PROGRAMÁTICA (PROGRAMA - ENTIDAD)

POR TIPO DE GASTO POR CLASIFICACIÓN ENTIDAD POR MODALIDAD PROGRAMA ENTIDAD	GASTO TOTAL	GASTO CORRIENTE				GASTO DE INVERSIÓN					
		SUMA	PERSONAL	OPERACIÓN	TRANSFERENCIAS SUBSIDIOS Y OTROS FINANCIARIOS	BIENES MATERIALES INTANGIBLES	INVERSIÓN PÚBLICA	OPERACIONES COMERCIALES Y FINANCIARIAS	PARTICIPACIONES		
CM Central de Maquinaria de Tabasco	92,280,838	92,280,838	98,532,543	1,748,294	0	0	0	0	0	0	0
DM Coordinación General de Apoyo Al Desarrollo Municipal	6,160,445	6,160,445	4,940,352	738,766	481,327	0	0	0	0	0	0
EE Servicio Estatal de Empleo	10,438,164	10,438,164	8,247,059	1,675,004	515,221	0	0	0	0	0	0
IJ Instituto de la Juventud de Tabasco	522,570	522,570	196,370	324,200	0	0	0	0	0	0	0
JP Secretaría Técnica de la Comisión Interinstitucional para la Implementación del Sistema de Justicia Penal en el Estado de Tabasco	10,059,772	10,059,772	7,568,051	1,979,735	511,986	0	0	0	0	0	0
RT Comisión de Radio y Televisión de Tabasco	3,295,043	3,295,043	1,643,991	2,251,052	0	0	0	0	0	0	0
SB Servicio Estatal de Administración de Bienes Asecurados	6,049,919	6,049,919	4,834,510	728,138	487,251	0	0	0	0	0	0
SE Secretariado Ejecutivo del Sistema Estatal de Seguridad Pública	13,968,330	13,968,330	4,968,330	9,000,000	0	0	0	0	0	0	0
MOD2 Gastos de Administración	206,542,999	206,542,999	165,502,723	40,094,427	945,848	0	0	0	0	0	0
CM Central de Maquinaria de Tabasco	7,977,134	7,977,134	0	7,977,134	0	0	0	0	0	0	0
ID Instituto del Deporte de Tabasco	28,950,860	28,950,860	27,751,584	1,199,356	0	0	0	0	0	0	0
IJ Instituto de la Juventud de Tabasco	12,000,538	12,000,538	9,822,792	2,177,746	0	0	0	0	0	0	0
JE Junta Estatal de Caminos	99,087,087	99,087,087	77,002,960	22,084,126	0	0	0	0	0	0	0
RT Comisión de Radio y Televisión de Tabasco	45,398,910	45,398,910	38,629,245	6,656,865	113,600	0	0	0	0	0	0
SE Secretariado Ejecutivo del Sistema Estatal de Seguridad Pública	5,885,754	5,885,754	5,053,506	0	832,248	0	0	0	0	0	0
TT Coordinación Estatal para la Regularización de la Tenencia de la Tierra	7,242,716	7,242,716	7,242,716	0	0	0	0	0	0	0	0
P. Planeación y Políticas Públicas	42,374,993	42,374,993	0	42,374,993	0	0	0	0	0	0	0
PD07 Seguridad Pública	38,374,993	38,374,993	0	38,374,993	0	0	0	0	0	0	0
SE Secretariado Ejecutivo del Sistema Estatal de Seguridad Pública	38,374,993	38,374,993	0	38,374,993	0	0	0	0	0	0	0
PD19 Implementación de la Reforma Al Sistema de Justicia Penal	4,000,000	4,000,000	0	4,000,000	0	0	0	0	0	0	0
JP Secretaría Técnica de la Comisión Interinstitucional para la Implementación del Sistema de Justicia Penal en el Estado de Tabasco	4,000,000	4,000,000	0	4,000,000	0	0	0	0	0	0	0
Organismos Descentralizados	11,062,156,583	18,424,522,751	880,154,214	522,881,188	9,023,486,949	0	435,634,232,15	3,377,828	432,257,294	0	0
E. Prestación de Servicios Públicos	7,234,447,657	7,234,447,657	39,683,583	258,739,582	6,926,044,492	0	0	0	0	0	0
E005 Apoyo a la Cultura	42,230,397	42,230,397	0	42,230,397	0	0	0	0	0	0	0
CU Instituto Estatal de Cultura	42,230,397	42,230,397	0	42,230,397	0	0	0	0	0	0	0
E009 Atención a la Demanda Social Educativa	4,855,233,787	4,855,233,787	0	0	4,855,233,787	0	0	0	0	0	0
BA Colegio de Bachilleres de Tabasco	1,448,212,678	1,448,212,678	0	0	1,448,212,678	0	0	0	0	0	0
CE Colegio de Estudios Científicos y Tecnológicos del Estado de Tabasco (Cecyt)	308,802,822	308,802,822	0	0	308,802,822	0	0	0	0	0	0
CH Universidad Popular de la Chontalpa	144,653,042	144,653,042	0	0	144,653,042	0	0	0	0	0	0
FT Instituto de Formación para el Trabajo del	58,566,648	58,566,648	0	0	58,566,648	0	0	0	0	0	0

PROYECTO DE PRESUPUESTO GENERAL DE EGRESOS

CLASIFICACIÓN PROGRAMÁTICA (PROGRAMA - ENTIDAD)

POR TIPO DE GASTO POR CLASIFICACIÓN ENTIDAD PROGRAMA ENTIDAD	GASTO TOTAL	GASTO CORRIENTE				ADMINISTRACIÓN DE LA DEUDA Y DISTRIBUCIÓN DE PASIVOS	GASTO DE INVERSIÓN				
		SUMAS	SERVICIOS PERSONALES	GASTOS DE OPERACIÓN	TRANSFERENCIAS, ASIGNACIONES, SUBSIDIOS Y OTRAS AYUDAS	DEUDA PÚBLICA	SUMA	BIENES MUEBLES, INMUEBLES, INTANGIBLES	INVERSIÓN PÚBLICA	INVERSIONES FINANCIERAS Y OTRAS PREVISIONES	PARTICIPACIONES Y APORTACIONES
Estado de Tabasco											
IC Instituto Tecnológico Superior de Comalcalco	71,635,570	71,635,570	0	0	71,635,570	0	0	0	0	0	0
IM Instituto Tecnológico Superior de Macuspana	50,896,255	50,896,255	0	0	50,896,255	0	0	0	0	0	0
IR Instituto Tecnológico Superior de los Rios	53,008,340	53,008,340	0	0	53,008,340	0	0	0	0	0	0
IJ Universidad Juárez Autónoma de Tabasco	1,928,258,440	1,928,258,440	0	0	1,928,258,440	0	0	0	0	0	0
ED09. Igualdad de Oportunidades de Educación	689,232,344	689,232,344	0	37,900,000	652,332,344	0	0	0	0	0	0
CP Colegio de Educación Profesional Técnica del Estado de Tabasco	122,333,228	122,333,228	0	0	122,333,228	0	0	0	0	0	0
IA Instituto de Educación para Adultos de Tabasco	132,221,466	132,221,466	0	37,000,000	95,221,466	0	0	0	0	0	0
PC Universidad Politécnica del Centro	26,461,735	26,461,735	0	0	26,461,735	0	0	0	0	0	0
PM Universidad Politécnica Mesoamericana	21,427,706	21,427,706	0	0	21,427,706	0	0	0	0	0	0
TC Instituto Tecnológico Superior de Centla	49,410,004	49,410,004	0	0	49,410,004	0	0	0	0	0	0
TI Instituto Tecnológico Superior de Villa la Venta Minamoniulle	50,672,988	50,672,988	0	0	50,672,988	0	0	0	0	0	0
TS Instituto Tecnológico Superior de la Región Sierra	51,966,193	51,966,193	0	0	51,966,193	0	0	0	0	0	0
UG Universidad Politécnica del Golfo de México	31,047,922	31,047,922	0	0	31,047,922	0	0	0	0	0	0
UI Universidad Intercultural del Estado de Tabasco	65,229,606	65,229,606	0	0	65,229,606	0	0	0	0	0	0
US Universidad Tecnológica del Usumacinta	28,936,438	28,936,438	0	0	28,936,438	0	0	0	0	0	0
UT Universidad Tecnológica de Tabasco	109,345,058	109,345,058	0	0	109,345,058	0	0	0	0	0	0
ED13. Vinculación para el Desarrollo Educativo	1,850,000	1,850,000	0	0	1,850,000	0	0	0	0	0	0
CC Consejo de Ciencia y Tecnología del Estado de Tabasco (Cevitel)	1,850,000	1,850,000	0	0	1,850,000	0	0	0	0	0	0
ED14. Servicios de Salud Pública	192,978,177	192,978,177	0	0	192,978,177	0	0	0	0	0	0
ST Servicio de Salud del Estado de Tabasco	192,978,177	192,978,177	0	0	192,978,177	0	0	0	0	0	0
ED15. Servicios de Atención Médica	128,074,686	128,074,686	0	0	128,074,686	0	0	0	0	0	0
ST Servicio de Salud del Estado de Tabasco	128,074,686	128,074,686	0	0	128,074,686	0	0	0	0	0	0
ED16. Formación de Capital Humano para la Salud	3,311,396	3,311,396	0	0	3,311,396	0	0	0	0	0	0
ST Servicio de Salud del Estado de Tabasco	3,311,396	3,311,396	0	0	3,311,396	0	0	0	0	0	0
ED27. Sistema de Protección Social en Salud	1,823,046,196	1,823,046,196	0	0	1,823,046,196	0	0	0	0	0	0
ST Servicio de Salud del Estado de Tabasco	1,823,046,196	1,823,046,196	0	0	1,823,046,196	0	0	0	0	0	0
ED29. Protección Civil	53,830,549	53,830,549	39,683,583	4,442,572	7,704,414	0	0	0	0	0	0
PR Instituto de Protección Civil del Estado de Tabasco	53,830,549	53,830,549	39,683,583	4,442,572	7,704,414	0	0	0	0	0	0
ED31. Atención a Persona con Discapacidad	13,343,640	13,343,640	0	9,416,000	3,927,640	0	0	0	0	0	0
DI Sistema para el Desarrollo Integral de la Familia (DIF)-Tabasco	13,343,640	13,343,640	0	9,416,000	3,927,640	0	0	0	0	0	0
ED32. Asistencia a Adultos Mayores	4,960,573	4,960,573	0	4,360,573	600,000	0	0	0	0	0	0
DI Sistema para el Desarrollo Integral de la Familia (DIF)-Tabasco	4,960,573	4,960,573	0	4,360,573	600,000	0	0	0	0	0	0

**PROYECTO DE PRESUPUESTO GENERAL DE EGRESOS**

**CLASIFICACIÓN PROGRAMÁTICA (PROGRAMA - ENTIDAD)**

POR TIPO DE GASTO POR CLASIFICACIÓN ENTIDAD POR MODALIDAD PROGRAMA ENTIDAD	GASTO TOTAL	GASTO CORRIENTE					AMORTIZACIÓN DE LA DEUDA Y DISTRIBUCIÓN DE PASIVOS	GASTO DE INVERSIÓN				
		SUMA	SERVICIOS PERSONALES	GASTOS DE OPERACIÓN	TRANSFERENCIAS, ASIGNACIONES, SUBSIDIOS Y OTRAS AYUDAS	DEUDA PÚBLICA		SUMA	BIENES MUEBLES, INMUEBLES, INTANGIBLES	INVERSIÓN PÚBLICA	INVERSIONES FINANCIERAS Y OTRAS PREVISIONES	PARTICIPACIONES Y APORTACIONES
E035. Atención a Familias y Población Vulnerable	85,990,283	85,990,283	0	32,073,791	53,916,492	0	0	0	0	0		
01 Sistema para el Desarrollo Integral de la Familia (DIF-Tabasco)	85,990,283	85,990,283	0	32,073,791	53,916,492	0	0	0	0	0		
E039. Bienestar Alimentario y Nutricional	142,385,611	142,385,611	0	127,216,250	15,169,361	0	0	0	0	0		
01 Sistema para el Desarrollo Integral de la Familia (DIF-Tabasco)	142,385,611	142,385,611	0	127,216,250	15,169,361	0	0	0	0	0		
F. Promoción y Fomento	124,506,964	124,506,964	41,409,985	12,475,208	70,621,771	0	0	0	0	0		
F010. Apoyo Al Fomento Artesanal	16,294,177	16,294,177	10,902,637	5,208,039	183,500	0	0	0	0	0		
FA Instituto para el Fomento de las Artesanías de Tabasco	16,294,177	16,294,177	10,902,637	5,208,039	183,500	0	0	0	0	0		
1012. Apoyo a la Ciencia y la Tecnología	7,074,827	7,074,827	0	0	7,074,827	0	0	0	0	0		
CC Consejo de Ciencia y Tecnología del Estado de Tabasco (Ccytel)	7,074,827	7,074,827	0	0	7,074,827	0	0	0	0	0		
E015. Vivienda	101,137,961	101,137,961	30,507,347	7,267,169	63,363,444	0	0	0	0	0		
IV Instituto de Vivienda de Tabasco	101,137,961	101,137,961	30,507,347	7,267,169	63,363,444	0	0	0	0	0		
G. Regulación y Supervisión	7,309,284	7,309,284	4,528,648	994,919	1,865,716	0	0	0	0	0		
G001. Protección Contra Riesgos Sanitarios	1,865,716	1,865,716	0	0	1,865,716	0	0	0	0	0		
SI Servicio de Salud del Estado de Tabasco	1,865,716	1,865,716	0	0	1,865,716	0	0	0	0	0		
G007. Arbitraje Médico	5,523,568	5,523,568	4,528,648	994,919	0	0	0	0	0	0		
AM Comisión Estatal de Conciliación y Arbitraje Médico	5,523,568	5,523,568	4,528,648	994,919	0	0	0	0	0	0		
K. Proyectos de Inversión	632,257,204	0	0	0	0	0	632,257,204	3,377,028	632,257,204	0		
K002. Infraestructura para Agua Potable	632,257,204	0	0	0	0	0	632,257,204	0	632,257,204	0		
AS Comisión Estatal de Agua y Saneamiento	632,257,204	0	0	0	0	0	632,257,204	0	632,257,204	0		
X024. Adquisición de Bienes Muebles	3,227,028	0	0	0	0	0	3,227,028	3,227,028	0	0		
01 Sistema para el Desarrollo Integral de la Familia (DIF-Tabasco)	3,227,028	0	0	0	0	0	3,227,028	3,227,028	0	0		
FA Instituto para el Fomento de las Artesanías de Tabasco	120,000	0	0	0	0	0	120,000	120,000	0	0		
PR Instituto de Protección Civil del Estado de Tabasco	30,000	0	0	0	0	0	30,000	30,000	0	0		
M. Actividades de Apoyo	3,045,400,584	3,045,400,584	794,531,998	237,913,618	2,012,954,969	0	0	0	0	0		
M001. Actividades de Apoyo Administrativo	2,030,343,105	2,030,343,105	32,601,814	2,935,914	1,994,805,377	0	0	0	0	0		
IM Instituto Estatal de las Mujeres	12,374,037	12,374,037	12,373,317	720	0	0	0	0	0	0		
IR Instituto Registral del Estado de Tabasco	23,333,695	23,333,695	20,228,499	2,935,196	170,000	0	0	0	0	0		
SI Servicio de Salud del Estado de Tabasco	1,994,635,373	1,994,635,373	0	0	1,994,635,373	0	0	0	0	0		
M002. Gastos de Administración	1,015,057,481	1,015,057,481	761,930,182	234,977,702	18,149,594	0	0	0	0	0		
AB Central de Abasto de Villahermosa	4,866,049	4,866,049	4,866,429	19,620	0	0	0	0	0	0		
AS Comisión Estatal de Agua y Saneamiento	355,014,615	355,014,615	252,985,131	102,029,484	0	0	0	0	0	0		
CC Consejo de Ciencia y Tecnología del Estado de Tabasco (Ccytel)	11,545,473	11,545,473	0	0	11,545,473	0	0	0	0	0		

PROYECTO DE PRESUPUESTO GENERAL DE EGRESOS

CLASIFICACIÓN PROGRAMÁTICA (PROGRAMA - ENTIDAD)

POR TIPO DE GASTO POR CLASIFICACIÓN ENTIDAD PROGRAMA	ENTIDAD	GASTO CORRIENTE					GASTO DE INVERSIÓN				
		SUMA	SERVICIOS PERSONALES	GASTOS DE OPERACIÓN	TRANSFERENCIAS, ABONOS, SUBSIDIOS Y OTROS BENEFICIOS	DEUDA PÚBLICA	SUMA	BIENES MUEBLES, INTANGIBLES	INVERSIÓN PÚBLICA	INVERSIONES FINANCIERAS Y OTRAS PREVISIONES	PARTICIPACIONES Y APORTACIONES
CU Instituto Estatal de Cultura	203,501,972	203,501,972	185,364,889	18,135,170	1,942	0	0	0	0	0	
DI Sistema para el Desarrollo Integral de la Familia (DIF-Tabasco)	406,428,720	406,428,720	293,498,265	107,369,605	5,560,870	0	0	0	0	0	
IM Instituto Estatal de las Mujeres	1,942,671	1,942,671	0	1,942,671	0	0	0	0	0	0	
IT Instituto Tabasqueño de la Infraestructura Física Educativa	14,812,890	14,812,890	15,263,106	1,549,785	0	0	0	0	0	0	
MP Museo Interactivo Papagayo	14,945,090	14,945,090	9,972,382	3,931,368	1,041,340	0	0	0	0	0	
P. Planeación y Políticas Públicas	12,757,860	12,757,860	0	12,757,860	0	0	0	0	0	0	
P013. Equidad de Género	12,757,860	12,757,860	0	12,757,860	0	0	0	0	0	0	
IM Instituto Estatal de las Mujeres	12,757,860	12,757,860	0	12,757,860	0	0	0	0	0	0	
Poder Legislativo	395,216,195	395,216,195	0	0	395,216,195	0	0	0	0	0	
E. Prestación de Servicios Públicos	395,216,195	395,216,195	0	0	395,216,195	0	0	0	0	0	
E021. Legislación	325,326,646	325,326,646	0	0	325,326,646	0	0	0	0	0	
HC H. Congreso del Estado	325,326,646	325,326,646	0	0	325,326,646	0	0	0	0	0	
E022. Fiscalización	69,889,549	69,889,549	0	0	69,889,549	0	0	0	0	0	
OS Órgano Superior de Fiscalización del Estado	69,889,549	69,889,549	0	0	69,889,549	0	0	0	0	0	
Poder Judicial	671,898,220	473,605,498	0	17,134,579	456,470,919	0	0	0	0	0	
E. Prestación de Servicios Públicos	671,898,220	473,605,498	0	17,134,579	456,470,919	0	0	0	0	0	
E023. Impartición de Justicia	671,898,220	473,605,498	0	17,134,579	456,470,919	0	0	0	0	0	
PJ Poder Judicial	671,898,220	473,605,498	0	17,134,579	456,470,919	0	0	0	0	0	
Órganos Autónomos	1,190,512,444	911,375,955	0	0	911,375,955	0	0	0	0	0	
E. Prestación de Servicios Públicos	1,191,747,704	892,111,215	0	0	892,111,215	0	0	0	0	0	
E024. Organización de Procesos Electorales	110,000,000	110,000,000	0	0	110,000,000	0	0	0	0	0	
IE Instituto Electoral y de Participación Ciudadana de Tabasco	110,000,000	110,000,000	0	0	110,000,000	0	0	0	0	0	
E025. Procesos Electorales	17,500,000	17,500,000	0	0	17,500,000	0	0	0	0	0	
TE Tribunal Electoral de Tabasco	17,500,000	17,500,000	0	0	17,500,000	0	0	0	0	0	
E026. Impartición de Justicia Administrativa	17,371,200	17,371,200	0	0	17,371,200	0	0	0	0	0	
CA Tribunal de lo Contencioso Administrativo	17,371,200	17,371,200	0	0	17,371,200	0	0	0	0	0	
E046. Derecho de Acceso a la Información Pública y Protección de Datos Personales	28,040,161	28,040,161	0	0	28,040,161	0	0	0	0	0	
IP Instituto Tabasqueño de Transparencia y Acceso a la Información Pública	28,040,161	28,040,161	0	0	28,040,161	0	0	0	0	0	
E045. Investigación, Persecución del Delito y Atención a Víctimas para la Procuración de Justicia	719,199,854	719,199,854	0	0	719,199,854	0	0	0	0	0	
FG Fiscalía General del Estado de Tabasco	719,199,854	719,199,854	0	0	719,199,854	0	0	0	0	0	
P. Planeación y Políticas Públicas	19,264,740	19,264,740	0	0	19,264,740	0	0	0	0	0	
P012. Política de los Derechos Humanos	19,264,740	19,264,740	0	0	19,264,740	0	0	0	0	0	
DH Comisión Estatal de Derechos Humanos	19,264,740	19,264,740	0	0	19,264,740	0	0	0	0	0	



PROYECTO DE PRESUPUESTO GENERAL DE EGRESOS

CLASIFICACIÓN PROGRAMÁTICA (PROGRAMA - ENTIDAD)

POR TIPO DE GASTO POR CLASIFICACIÓN ENTIDAD POR MODALIDAD PROGRAMA - ENTIDAD	GASTO TOTAL	GASTO CORRIENTE					GASTO DE INVERSIÓN				
		SUMA	SERVICIOS PERSONALES	GASTOS DE OPERACIÓN	TRANSFERENCIAS, APORTACIONES, SUBSIDIOS Y OTRAS AYUDAS	DEUDA PÚBLICA	SUMA	BIENES MUEBLES, INMUEBLES, INTANGIBLES	INVERSIÓN PÚBLICA	INVERSIONES FINANCIERAS Y OTRAS PREVISIONES	PARTICIPACIONES Y APORTACIONES
Empresas de Participación Mayoritaria	4,230,000	4,230,000	0	0	4,230,000	0	0	0	0	0	0
M. Actividades de Apoyo	4,230,000	4,230,000	0	0	4,230,000	0	0	0	0	0	0
M001. Actividades de Apoyo Administrativo	4,074,000	4,074,000	0	0	4,074,000	0	0	0	0	0	0
AP Administración Portuaria Integral	4,074,000	4,074,000	0	0	4,074,000	0	0	0	0	0	0
M002. Gastos de Administración	156,000	156,000	0	0	156,000	0	0	0	0	0	0
AP Administración Portuaria Integral	156,000	156,000	0	0	156,000	0	0	0	0	0	0
<b>Gasto No Programable</b>	<b>10,148,194,786</b>	<b>4,050,065,821</b>	<b>0</b>	<b>4,050,065,821</b>	<b>0</b>	<b>669,351,749</b>	<b>0</b>	<b>0</b>	<b>0</b>	<b>0</b>	<b>0</b>
Dependencias	10,148,194,786	4,050,065,821	0	4,050,065,821	0	669,351,749	0	0	0	0	0
C. Participaciones a Entidades Federales y Municipios	5,969,153,938	929,619,370	0	929,619,370	0	0	0	0	0	0	0
C001. Fondo Municipal de Resarcimiento de Contribuciones Estatales	100,652,577	0	0	0	0	0	0	0	0	0	0
PF Secretaría de Planeación y Finanzas	100,652,577	0	0	0	0	0	0	0	0	0	0
C002. Fondo Municipal de Participaciones	4,938,881,991	0	0	0	0	0	0	0	0	0	0
PF Secretaría de Planeación y Finanzas	4,938,881,991	0	0	0	0	0	0	0	0	0	0
C003. Erogaciones Contingentes	929,619,370	929,619,370	0	929,619,370	0	0	0	0	0	0	0
PF Secretaría de Planeación y Finanzas	929,619,370	929,619,370	0	929,619,370	0	0	0	0	0	0	0
D. Costo Financiero, Deuda o Apoyos a Deudores y Ahorradotes de la Banca	669,351,749	0	0	0	0	669,351,749	0	0	0	0	0
D001. Costo Financiero de la Deuda	669,351,749	0	0	0	0	669,351,749	0	0	0	0	0
PF Secretaría de Planeación y Finanzas	669,351,749	0	0	0	0	669,351,749	0	0	0	0	0
U. Otros Subsidios	3,509,690,499	3,120,446,451	0	3,120,446,451	0	0	0	0	0	0	0
U002. Desarrollo de Municipios	3,509,690,499	3,120,446,451	0	3,120,446,451	0	0	0	0	0	0	0
PF Secretaría de Planeación y Finanzas	3,509,690,499	3,120,446,451	0	3,120,446,451	0	0	0	0	0	0	0
<b>TOTAL GENERAL</b>	<b>45,208,918,749</b>	<b>36,426,778,425</b>	<b>14,446,694,759</b>	<b>7,558,854,474</b>	<b>12,221,229,193</b>	<b>669,351,749</b>	<b>2,246,180,944</b>	<b>36,381,444</b>	<b>1,987,349,749</b>	<b>324,564,749</b>	<b>93,749,920</b>

## PROYECTO DE PRESUPUESTO GENERAL DE EGRESOS

## CLASIFICADOR POR OBJETO DEL GASTO

CAPITULO/CUENTA	DESCRIPCIÓN	TOTAL
<b>1000</b>	<b>Servicios Personales</b>	<b>16,646,696,758</b>
113	Sueldos Base Al Personal Permanente	5,945,759,042
121	Honorarios Asimilables a Salarios	221,789,423
122	Sueldo Base Al Personal Eventual	217,433,150
123	Retribuciones por Servicios de Carácter Social	8,110,175
131	Primas por Años de Servicios Efectivos Prestados	307,098,125
132	Primas de Vacaciones, Dominical y Gratificación de Fin de Año	2,412,581,028
133	Horas Extraordinarias	58,729,854
134	Compensaciones	874,177,330
141	Aportaciones de Seguridad Social	791,565,679
142	Aportaciones a Fondos de Vivienda	93,191,673
143	Aportaciones Al Sistema para el Retiro	45,965,018
144	Aportaciones para Seguros	81,043,945
152	Indemnizaciones	238,396,527
153	Prestaciones y Haberes del Retiro	100,000,000
154	Prestaciones Contractuales	1,416,795,935
159	Otras Prestaciones Sociales y Económicas	709,226,647
161	Previsiones de Carácter Laboral Económica y de Seguridad Social	1,615,763,865
171	Estímulos	1,509,047,343
<b>2000</b>	<b>Materiales y Suministros</b>	<b>763,956,321</b>
211	Materiales, Útiles y Equipos Menores de Oficina	23,424,097
212	Materiales y Útiles de Impresión y Reproducción	3,009,700
214	Materiales, Útiles y Equipos Menores de Tecnologías de la Información y Comunicaciones	12,827,484
215	Material Impreso e Información Digital	15,328,153
216	Material de Limpieza	9,646,928
217	Materiales y Útiles de Enseñanza	4,896,800
218	Materiales para el Registro e Identificación de Bienes y Personas	9,729,418
221	Productos Alimenticios para Personas	280,999,417
222	Productos Alimenticios para Animales	9,072,140
223	Utensilios para el Servicio de Alimentación	490,068
231	Productos Alimenticios, Agropecuarios y Forestales Adquiridos Como Materia Prima	1,886,136
232	Insumos Textiles Adquiridos Como Materia Prima	65,000
235	Productos Químicos, Farmacéuticos y de Laboratorio Adquiridos Como Materia Prima	30,000
236	Productos Metálicos y a Base de Metales No Metálicos Adquiridos Como Materia Prima	295,144
237	Productos de Cuero, Piel, Plástico y Hule Adquiridos Como Materia Prima	24,000
238	Mercancías Adquiridas para Su Comercialización	3,755,904
239	Otros Productos Adquiridos Como Materia Prima	229,000
241	Productos Minerales No Metálicos	2,352,265
242	Cemento y Productos de Concreto	318,561
243	Cal, Yeso y Productos de Yeso	195,800
244	Madera y Productos de Madera	1,519,507
245	Vidrio y Productos de Vidrio	113,011


**PROYECTO DE PRESUPUESTO GENERAL DE EGRESOS**
**CLASIFICADOR POR OBJETO DEL GASTO**

CAPÍTULO/VENTA	DESCRIPCIÓN	MONEDA
246	Material Eléctrico y Electrónico	4,171,375
247	Artículos Metálicos para la Construcción	1,155,826
248	Materiales Complementarios	549,600
249	Otros Materiales y Artículos de Construcción y Reparación	3,111,517
251	Productos Químicos Básicos	15,702,049
252	Fertilizantes, Pesticidas y Otros Agroquímicos	341,580
253	Medicinas y Productos Farmacéuticos	35,961,947
254	Materiales, Accesorios y Suministros Médicos	23,539,169
255	Materiales, Accesorios y Suministros de Laboratorio	7,299,522
256	Fibras Sintéticas, Hules, Plásticos y Derivados	357,405
259	Otros Productos Químicos	8,646,036
261	Combustibles, Lubricantes y Aditivos	139,331,458
271	Vestuario y Uniformes	104,865,211
272	Prendas de Seguridad y Protección Personal	1,337,905
273	Artículos Deportivos	828,100
274	Productos Textiles	18,248,261
275	Blancos y Otros Productos Textiles, Excepto Prendas de Vestir	2,705,013
283	Prendas de Protección para Seguridad Pública y Nacional	18,000
291	Herramientas Menores	772,570
292	Refacciones y Accesorios Menores de Edificios	1,760,923
293	Refacciones y Accesorios Menores de Mobiliario y Equipo de Administración, Educativo y Recreativo	162,580
294	Refacciones y Accesorios Menores de Equipo de Cómputo y Tecnologías de la Información	1,477,979
296	Refacciones y Accesorios Menores de Equipo de Transporte	10,854,368
298	Refacciones y Accesorios Menores de Maquinaria y Otros Equipos	543,533
299	Refacciones y Accesorios Menores Otros Bienes Muebles	6,000
<b>3000</b>	<b>Servicios Generales</b>	<b>1,151,492,553</b>
311	Energía Eléctrica	247,832,588
312	Gas	3,161,897
313	Agua	9,641,412
314	Telefonía Tradicional	17,737,652
315	Telefonía Celular	1,668,240
316	Servicios de Telecomunicaciones y Satélites	4,498,196
317	Servicios de Acceso de Internet, Redes y Procesamiento de Información	11,223,749
318	Servicios Postales y Telegráficos	1,610,940
319	Servicios Integrales y Otros Servicios	130,200
321	Arrendamiento de Terrenos	345,000
322	Arrendamiento de Edificios	72,583,571
323	Arrendamiento de Mobiliario y Equipo de Administración, Educativo y Recreativo	31,429,711
325	Arrendamiento de Equipo de Transporte	28,101,158
326	Arrendamiento de Maquinaria, Otros Equipos y Herramientas	4,179,890
327	Arrendamiento de Activos Intangibles	7,058,076
329	Otros Arrendamientos	8,397,696




**PROYECTO DE PRESUPUESTO GENERAL DE EGRESOS**
**CLASIFICADOR POR OBJETO DEL GASTO**

CAPÍTULO	DESCRIPCIÓN	TOTAL
331	Servicios Legales, de Contabilidad, Auditoría y Relacionados	15,130,394
332	Servicios de Diseño, Arquitectura, Ingeniería y Actividades Relacionadas	706,830
333	Servicios de Consultoría Administrativa, Procesos, Técnica y en Tecnologías de la Información	23,043,539
334	Servicios de Capacitación	9,023,152
335	Servicios de Investigación Científica y Desarrollo	1,622,000
336	Servicios de Apoyo Administrativo, Traducción, Fotocopiado e Impresión	15,667,364
337	Servicios de Protección y Seguridad	2,356,653
338	Servicios de Vigilancia	8,566,901
339	Servicios Profesionales, Científicos y Técnicos Integrales	9,420,000
341	Servicios Financieros y Bancarios	13,369,327
342	Servicios de Cobranza, Investigación Crediticia y Similar	2,495,500
343	Servicios de Recaudación, Traslado y Custodia de Valores	1,865,235
344	Seguros de Responsabilidad Patrimonial y Finanzas	81,000
345	Seguro de Bienes Patrimoniales	16,830,062
347	Fletes y Maniobras	3,659,482
351	Conservación y Mantenimiento Menor de Inmuebles	11,444,860
352	Instalación, Reparación y Mantenimiento de Mobiliario y Equipo de Administración, Educativo y Recreativo	6,822,984
353	Instalación, Reparación y Mantenimiento de Equipo de Computo y Tecnologías de la Información	1,969,310
354	Instalación, Reparación y Mantenimiento de Equipo e Instrumental Médico y de Laboratorio	4,164,690
355	Reparación y Mantenimiento de Equipo de Transporte	22,086,245
357	Instalación, Reparación y Mantenimiento de Maquinaria, Otros Equipos y Herramienta	28,361,294
358	Servicios de Limpieza y Manejo de Desechos	5,697,269
359	Servicios de Jardinería y Fumigación	1,781,360
361	Difusión por Radio, Televisión y Otros Medios de Mensajes Sobre Programas y Actividades Gubernamentales	56,023,443
362	Difusión por Radio, Televisión y Otros Medios de Mensajes Comerciales para Promover la Venta de Productos o Servicios	55,195,643
363	Servicios de Creatividad, Preproducción y Producción de Publicidad, Excepto Internet	6,228,000
364	Servicios de Revelado de Fotografías	159,000
365	Servicios de la Industria Fílmica, del Sonido y del Video	7,278,760
366	Servicio de Creación y Difusión de Contenido Exclusivamente a Través de Internet	5,000
371	Pasajes Aéreos	6,070,552
372	Pasajes Terrestres	912,690
375	Viáticos en el País	22,456,298
376	Viáticos en el Extranjero	457,500
379	Otros Servicios de Traslado y Hospedaje	13,578,819
382	Gastos de Orden Social y Cultural	8,695,718
383	Congresos y Convenciones	1,540,670
384	Exposiciones	7,221,300
385	Gastos de Representación	314,283
391	Servicios Funerarios y de Cementerios	300,000


**PROYECTO DE PRESUPUESTO GENERAL DE EGRESOS**
**CLASIFICADOR POR OBJETO DEL GASTO**

CAPÍTULO	DESCRIPCIÓN	MONEDAS
392	Impuestos y Derechos	6,638,894
394	Sentencias y Resoluciones por Autoridad Competente	53,419,834
395	Penas, Multas, Accesorios y Actualizaciones	196,600
396	Otros Gastos por Responsabilidades	8,948,400
398	Impuesto Sobre Nómina y Otros Que Se Deriven de Una Relación Laboral	248,077,583
<b>4000</b>	<b>Transferencias, Asignaciones, Subsidios y Otras Ayudas</b>	<b>12,917,058,486</b>
412	Asignaciones Presupuestarias Al Poder Legislativo	395,216,195
413	Asignaciones Presupuestarias Al Poder Judicial	653,963,641
414	Asignaciones Presupuestarias a Órganos Autónomos	1,114,277,484
421	Transferencias Otorgadas a Entidades Paraestatales No Empresariales y No Financieras	8,835,143,658
422	Transferencias Otorgadas para Entidades Paraestatales Empresariales y No Financieras	4,238,000
431	Subsidios a la Producción	31,671,215
434	Subsidios a la Prestación de Servicios Públicos	152,115,999
439	Otros Subsidios	555,769,183
441	Ayudas Sociales a Personas	467,847,496
442	Becas y Otras Ayudas para Programas de Capacitación	32,620,590
444	Ayudas Sociales a Actividades Científicas O Académicas	20,470,380
445	Ayudas Sociales a Instituciones Sin Fines de Lucro	65,855,000
447	Ayudas Sociales a Entidades de Interés Público	76,235,839
452	Jubilaciones	26,985,654
461	Transferencias a Fideicomisos del Poder Ejecutivo	479,827,197
485	Donativos Internacionales	1,000,000
492	Transferencias para Organismos Internacionales	4,630,000
<b>5000</b>	<b>Bienes Muebles, Inmuebles e Intangibles</b>	<b>34,381,848</b>
511	Muebles de Oficina y Estantería	1,643,250
512	Muebles, Excepto de Oficina y Estantería	12,250
515	Equipo de Cómputo y de Tecnologías de la Información	20,148,401
519	Otros Mobiliarios y Equipos de Administración	418,582
521	Equipos y Aparatos Audiovisuales	28,800
523	Cámaras Fotográficas y de Video	140,000
531	Equipo Médico y de Laboratorio	161,879
532	Instrumental Médico y de Laboratorio	30,000
541	Vehículos y Equipo Terrestre	2,746,250
545	Equipo de Comunicación y Telecomunicación	5,267,500
566	Equipos de Generación Eléctrica, Aparatos y Accesorios Eléctricos	2,526,796
567	Herramientas y Maquinas - Herramienta	22,600
569	Otros Equipos	547,770
591	Software	70,080
597	Licencias Informáticas e intelectuales	626,050
<b>6000</b>	<b>Inversión Pública</b>	<b>1,807,243,749</b>
622	Edificación No Habitacional	540,374,345
624	División de Terrenos y Construcción de Obras de Urbanización	773,191,774



**PROYECTO DE PRESUPUESTO GENERAL DE EGRESOS**

**CLASIFICADOR POR OBJETO DEL GASTO**

CAPÍTULO	DESCRIPCIÓN	TOTAL
625	Construcción de Vías de Comunicación	493,677,630
<b>7000</b>	<b>Inversiones Financieras y Otras Provisiones</b>	<b>1,844,898,229</b>
751	Inversiones en Fideicomisos del Poder Ejecutivo	119,330,047
792	Contingencias Socioeconómicas	500,000,000
799	Otras Erogaciones Especiales	1,245,568,182
<b>8000</b>	<b>Participaciones y Aportaciones</b>	<b>9,625,042,155</b>
811	Fondo General de Participaciones	4,938,881,991
813	Participaciones de las Entidades Federativas a los Municipios	100,652,577
816	Convenios de Colaboración Administrativa	389,244,048
833	Aportaciones de las Entidades Federativas a los Municipios	2,281,881,608
851	Convenios de Reasignación	526,087,671
852	Convenios de Descentralización	52,912,026
853	Otros Convenios	1,335,382,235
<b>9000</b>	<b>Deuda Pública</b>	<b>649,351,749</b>
911	Amortización de la Deuda Interna con Instituciones de Crédito	173,786,688
921	Intereses de la Deuda Interna con Instituciones de Crédito	493,815,661
951	Costos por Coberturas	1,750,000
		<b>14,009,918,767</b>


**PROYECTO DE PRESUPUESTO GENERAL DE EGRESOS**
**CLASIFICACIÓN POR OBJETO DEL GASTO Y PROGRAMAS PRESUPUESTARIOS**

	GAJOS	GASTO DE CAPITAL	
<b>Servicios Personales</b>	<b>16,644,694,750</b>	<b>0</b>	<b>16,644,694,750</b>
<b>Protección Al Ambiente</b>	<b>21,399,241</b>	<b>0</b>	<b>21,399,241</b>
Remuneraciones Al Personal de Carácter Permanente	7,214,385	0	7,214,385
Remuneraciones Al Personal de Carácter Transitorio	1,523,408	0	1,523,408
Remuneraciones Adicionales y Especiales	4,327,801	0	4,327,801
Seguridad Social	949,717	0	949,717
Otras Prestaciones Sociales y Económicas	2,843,876	0	2,843,876
Previsiones	2,503,279	0	2,503,279
Pago de Estímulos a Servidores Públicos	836,504	0	836,504
<b>Deporte</b>	<b>4,520,917</b>	<b>0</b>	<b>4,520,917</b>
Remuneraciones Al Personal de Carácter Permanente	778,740	0	778,740
Remuneraciones Al Personal de Carácter Transitorio	1,367,973	0	1,367,973
Remuneraciones Adicionales y Especiales	3,581,568	0	3,581,568
Seguridad Social	199,372	0	199,372
Otras Prestaciones Sociales y Económicas	40,344	0	40,344
Previsiones	477,084	0	477,084
Pago de Estímulos a Servidores Públicos	75,836	0	75,836
<b>Atención a la Demanda Social Educativa</b>	<b>18,835,324,782</b>	<b>0</b>	<b>18,835,324,782</b>
Remuneraciones Al Personal de Carácter Permanente	3,709,807,191	0	3,709,807,191
Remuneraciones Al Personal de Carácter Transitorio	36,079,634	0	36,079,634
Remuneraciones Adicionales y Especiales	1,770,848,211	0	1,770,848,211
Seguridad Social	704,709,781	0	704,709,781
Otras Prestaciones Sociales y Económicas	1,382,899,604	0	1,382,899,604
Previsiones	1,294,505,500	0	1,294,505,500
Pago de Estímulos a Servidores Públicos	1,136,474,981	0	1,136,474,981
<b>Fortalecimiento de los Procesos de Superación Profesional y Mejora Continua Educativa</b>	<b>47,337,311</b>	<b>0</b>	<b>47,337,311</b>
Remuneraciones Al Personal de Carácter Permanente	10,848,010	0	10,848,010
Remuneraciones Adicionales y Especiales	11,136,984	0	11,136,984


**PROYECTO DE PRESUPUESTO GENERAL DE EGRESOS**
**CLASIFICACIÓN POR OBJETO DEL GASTO Y PROGRAMAS PRESUPUESTARIOS**

	GASTO CORRIENTE		
Seguridad Social	1,624,379	0	1,624,379
Otras Prestaciones Sociales y Económicas	6,191,702	0	6,191,702
Pago de Estímulos a Servidores Públicos	17,516,236	0	17,516,236
<b>Ordenamiento Territorial</b>	<b>4,433,814</b>	<b>0</b>	<b>4,433,814</b>
Remuneraciones Al Personal de Carácter Permanente	961,140	0	961,140
Remuneraciones Adicionales y Especiales	3,116,393	0	3,116,393
Seguridad Social	122,556	0	122,556
Otras Prestaciones Sociales y Económicas	72,078	0	72,078
Previsiones	46,355	0	46,355
Pago de Estímulos a Servidores Públicos	114,692	0	114,692
<b>Servicio de Atención Médica</b>	<b>734,824</b>	<b>0</b>	<b>734,824</b>
Remuneraciones Al Personal de Carácter Permanente	409,926	0	409,926
Remuneraciones Adicionales y Especiales	149,504	0	149,504
Seguridad Social	50,940	0	50,940
Otras Prestaciones Sociales y Económicas	110,736	0	110,736
Pago de Estímulos a Servidores Públicos	12,916	0	12,916
<b>Reintegración Social</b>	<b>123,848,422</b>	<b>0</b>	<b>123,848,422</b>
Remuneraciones Al Personal de Carácter Permanente	71,930,034	0	71,930,034
Remuneraciones Al Personal de Carácter Transitorio	136,500	0	136,500
Remuneraciones Adicionales y Especiales	25,683,638	0	25,683,638
Seguridad Social	5,888,674	0	5,888,674
Otras Prestaciones Sociales y Económicas	15,049,114	0	15,049,114
Pago de Estímulos a Servidores Públicos	5,172,460	0	5,172,460
<b>Vigilancia del Tráfico</b>	<b>138,244,648</b>	<b>0</b>	<b>138,244,648</b>
Remuneraciones Al Personal de Carácter Permanente	63,081,444	0	63,081,444
Remuneraciones Adicionales y Especiales	35,215,126	0	35,215,126
Seguridad Social	7,884,340	0	7,884,340
Otras Prestaciones Sociales y Económicas	17,523,198	0	17,523,198

**PROYECTO DE PRESUPUESTO GENERAL DE EGRESOS**



**CLASIFICACIÓN POR OBJETO DEL GASTO Y PROGRAMAS PRESUPUESTARIOS**

CAPÍTULO	PROGRAMA PRESUPUESTARIO	OBJETO DEL GASTO	MONEDAS	
	Pago de Estímulos a Servidores Públicos	4,538,332	0	6,538,332
	Pracuración de Justicia	14,449,464	0	14,449,464
	Remuneraciones Al Personal de Carácter Permanente	1,414,107	0	1,414,107
	Remuneraciones Al Personal de Carácter Transitorio	4,786,964	0	4,784,964
	Remuneraciones Adicionales y Especiales	7,600,187	0	7,400,187
	Seguridad Social	180,348	0	180,348
	Otras Prestaciones Sociales y Económicas	101,190	0	101,190
	Previsiones	414,276	0	414,276
	Pago de Estímulos a Servidores Públicos	172,592	0	172,592
	Protección Civil	39,683,583	0	39,683,583
	Remuneraciones Al Personal de Carácter Permanente	9,404,833	0	9,404,833
	Remuneraciones Al Personal de Carácter Transitorio	12,410,000	0	12,610,000
	Remuneraciones Adicionales y Especiales	7,776,708	0	7,776,708
	Seguridad Social	1,482,377	0	1,682,377
	Otras Prestaciones Sociales y Económicas	6,945,824	0	6,945,824
	Previsiones	265,933	0	265,933
	Pago de Estímulos a Servidores Públicos	997,908	0	997,908
	Desarrollo Agrícola	29,520,021	0	29,520,021
	Remuneraciones Al Personal de Carácter Permanente	11,680,168	0	11,680,168
	Remuneraciones Al Personal de Carácter Transitorio	1,956,500	0	1,954,500
	Remuneraciones Adicionales y Especiales	8,541,421	0	8,541,421
	Seguridad Social	1,452,168	0	1,452,168
	Otras Prestaciones Sociales y Económicas	4,414,152	0	4,414,152
	Pago de Estímulos a Servidores Públicos	1,475,612	0	1,475,612
	Desarrollo Pecuario	7,052,750	0	7,052,750
	Remuneraciones Al Personal de Carácter Transitorio	5,183,750	0	5,183,750
	Remuneraciones Adicionales y Especiales	1,869,000	0	1,869,000
	Desarrollo Pesquero	461,500	0	461,500


**PROYECTO DE PRESUPUESTO GENERAL DE EGRESOS**
**CLASIFICACIÓN POR OBJETO DEL GASTO Y PROGRAMAS PRESUPUESTARIOS**

CAPÍTULO PROGRAMA PRESUPUESTARIO	GASTO CORRIENTE	GASTOS DE CAPITAL	TOTAL
Remuneraciones Al Personal de Carácter Transitorio	461,500	0	461,500
<b>Desarrollo Forestal</b>	<b>23,304,945</b>	<b>0</b>	<b>23,304,945</b>
Remuneraciones Al Personal de Carácter Permanente	3,344,118	0	3,344,118
Remuneraciones Al Personal de Carácter Transitorio	9,088,455	0	9,088,455
Remuneraciones Adicionales y Especiales	6,590,075	0	6,590,075
Seguridad Social	885,940	0	885,940
Otras Prestaciones Sociales y Económicas	1,963,202	0	1,963,202
Previsiones	576,991	0	576,991
Pago de Estímulos a Servidores Públicos	856,164	0	856,164
<b>Apoyo Al Fomento Artesanal</b>	<b>10,902,437</b>	<b>0</b>	<b>10,902,437</b>
Remuneraciones Al Personal de Carácter Permanente	3,823,060	0	3,823,060
Remuneraciones Al Personal de Carácter Transitorio	523,000	0	523,000
Remuneraciones Adicionales y Especiales	4,849,255	0	4,849,255
Seguridad Social	494,358	0	494,358
Otras Prestaciones Sociales y Económicas	779,228	0	779,228
Pago de Estímulos a Servidores Públicos	433,734	0	433,734
<b>Apoyo Al Empleo</b>	<b>4,292,573</b>	<b>0</b>	<b>4,292,573</b>
Remuneraciones Al Personal de Carácter Transitorio	1,849,573	0	1,849,573
Remuneraciones Adicionales y Especiales	4,423,000	0	4,423,000
<b>Vivienda</b>	<b>30,507,347</b>	<b>0</b>	<b>30,507,347</b>
Remuneraciones Al Personal de Carácter Permanente	10,922,554	0	10,922,554
Remuneraciones Al Personal de Carácter Transitorio	2,450,644	0	2,450,644
Remuneraciones Adicionales y Especiales	10,565,361	0	10,565,361
Seguridad Social	1,751,286	0	1,751,286
Otras Prestaciones Sociales y Económicas	2,309,314	0	2,309,314
Previsiones	1,032,909	0	1,032,909
Pago de Estímulos a Servidores Públicos	1,467,274	0	1,467,274
<b>Desarrollo de Capacidades Productivas en Comunidades Rurales</b>	<b>5,006,250</b>	<b>0</b>	<b>5,006,250</b>


**PROYECTO DE PRESUPUESTO GENERAL DE EGRESOS**
**CLASIFICACIÓN POR OBJETO DEL GASTO Y PROGRAMAS PRESUPUESTARIOS**

	GASTO CORRIENTE	GASTO DE CAPITAL	TOTAL
Remuneraciones Al Personal de Carácter Transitorio	5,086,250	0	5,086,250
Desarrollo de Aprovechamientos	838,500	0	838,500
Remuneraciones Al Personal de Carácter Transitorio	838,500	0	838,500
Ferias y Exposiciones Nacionales e Internacionales.	2,800,000	0	2,800,000
Remuneraciones Al Personal de Carácter Transitorio	1,900,000	0	1,900,000
Otras Prestaciones Sociales y Económicas	900,000	0	900,000
Arbitraje Médico	4,528,648	0	4,528,648
Remuneraciones Al Personal de Carácter Permanente	1,589,882	0	1,589,882
Remuneraciones Adicionales y Especiales	2,121,316	0	2,121,316
Seguridad Social	206,581	0	206,581
Otras Prestaciones Sociales y Económicas	82,120	0	82,120
Previsiones	358,415	0	358,415
Pago de Estímulos a Servidores Públicos	171,134	0	171,134
Actividades de Apoyo Administrativo	3,879,221,876	0	3,879,221,876
Remuneraciones Al Personal de Carácter Permanente	1,025,687,317	0	1,025,687,317
Remuneraciones Al Personal de Carácter Transitorio	231,846,686	0	231,846,686
Remuneraciones Adicionales y Especiales	922,109,413	0	922,109,413
Seguridad Social	144,135,000	0	144,135,000
Otras Prestaciones Sociales y Económicas	498,733,027	0	498,733,027
Previsiones	46,769,305	0	46,769,305
Pago de Estímulos a Servidores Públicos	209,941,129	0	209,941,129
Gastos de Administración	1,541,535,430	0	1,541,535,430
Remuneraciones Al Personal de Carácter Permanente	482,742,970	0	482,742,970
Remuneraciones Al Personal de Carácter Transitorio	81,526,504	0	81,526,504
Remuneraciones Adicionales y Especiales	435,010,875	0	435,010,875
Seguridad Social	69,002,885	0	69,002,885
Otras Prestaciones Sociales y Económicas	194,484,457	0	194,484,457
Previsiones	217,936,192	0	217,936,192




**PROYECTO DE PRESUPUESTO GENERAL DE EGRESOS**
**CLASIFICACIÓN POR OBJETO DEL GASTO Y PROGRAMAS PRESUPUESTARIOS**

CAPÍTULO PROGRAMA	GASTO CORRIENTE	GASTO DE CAPITAL	TOTAL
Pago de Estímulos a Servidores Públicos	60,831,547	0	60,831,547
<b>Evaluación y Control</b>	<b>40,081,889</b>	<b>0</b>	<b>40,081,889</b>
Remuneraciones Al Personal de Carácter Permanente	23,416,717	0	23,416,717
Remuneraciones Adicionales y Especiales	9,514,220	0	9,514,220
Seguridad Social	2,981,904	0	2,981,904
Otras Prestaciones Sociales y Económicas	1,778,300	0	1,778,300
Pago de Estímulos a Servidores Públicos	2,390,748	0	2,390,748
<b>Modernización de la Planeación Educativa</b>	<b>234,576,144</b>	<b>0</b>	<b>234,576,144</b>
Remuneraciones Al Personal de Carácter Permanente	65,086,428	0	65,086,428
Remuneraciones Al Personal de Carácter Transitorio	300,012	0	300,012
Remuneraciones Adicionales y Especiales	63,991,195	0	63,991,195
Seguridad Social	9,892,432	0	9,892,432
Otras Prestaciones Sociales y Económicas	18,900,022	0	18,900,022
Previsiones	50,309,607	0	50,309,607
Pago de Estímulos a Servidores Públicos	26,096,447	0	26,096,447
<b>Política y Gobierno</b>	<b>202,378,691</b>	<b>0</b>	<b>202,378,691</b>
Remuneraciones Al Personal de Carácter Permanente	70,675,313	0	70,675,313
Remuneraciones Al Personal de Carácter Transitorio	15,141,451	0	15,141,451
Remuneraciones Adicionales y Especiales	65,785,562	0	65,785,562
Seguridad Social	10,828,333	0	10,828,333
Otras Prestaciones Sociales y Económicas	31,264,348	0	31,264,348
Previsiones	568,819	0	568,819
Pago de Estímulos a Servidores Públicos	8,115,664	0	8,115,664
<b>Seguridad Pública</b>	<b>1,003,398,238</b>	<b>0</b>	<b>1,003,398,238</b>
Remuneraciones Al Personal de Carácter Permanente	370,921,505	0	370,921,505
Remuneraciones Al Personal de Carácter Transitorio	32,647,451	0	32,647,451
Remuneraciones Adicionales y Especiales	245,779,442	0	245,779,442
Seguridad Social	46,860,941	0	46,860,941


**Presupuesto 2016**
**PROYECTO DE PRESUPUESTO GENERAL DE EGRESOS**
**CLASIFICACIÓN POR OBJETO DEL GASTO Y PROGRAMAS PRESUPUESTARIOS**

CAPÍTULO			
	Otras Prestaciones Sociales y Económicas	777,833,278	8
	Pago de Estimales a Servidores Públicos	29,255,629	8
	<b>Materiales y Suministros</b>	<b>763,956,321</b>	<b>8</b>
	Protección Al Ambiente	9,816,136	8
	Materiales de Administración, Emisión de Documentos y Artículos Oficiales	535,500	8
	Alimentos y Utensilios	3,925,648	8
	Materias Primas y Materiales de Producción y Comercialización	2,485,000	8
	Materiales y Artículos de Construcción y de Reparación	737,994	8
	Productos Químicos, Farmacéuticos y de Laboratorio	448,000	8
	Combustibles, Lubricantes y Aditivos	864,000	0
	Vestuario, Blancos, Prendas de Protección y Artículos Deportivos	544,800	8
	Herramientas, Refacciones y Accesorios Menores	342,000	8
	<b>Apoyo a la Cultura</b>	<b>2,379,000</b>	<b>8</b>
	Materiales de Administración, Emisión de Documentos y Artículos Oficiales	3,500	8
	Alimentos y Utensilios	2,300,000	8
	Materiales y Artículos de Construcción y de Reparación	16,500	0
	Combustibles, Lubricantes y Aditivos	35,000	8
	Herramientas, Refacciones y Accesorios Menores	24,000	8
	<b>Recreación</b>	<b>120,000</b>	<b>8</b>
	Materiales de Administración, Emisión de Documentos y Artículos Oficiales	120,000	0
	<b>SupORTE</b>	<b>3,113,600</b>	<b>8</b>
	Materiales de Administración, Emisión de Documentos y Artículos Oficiales	261,800	0
	Materiales y Artículos de Construcción y de Reparación	15,000	0
	Productos Químicos, Farmacéuticos y de Laboratorio	360,000	0
	Combustibles, Lubricantes y Aditivos	230,800	0
	Vestuario, Blancos, Prendas de Protección y Artículos Deportivos	2,229,600	0
	Herramientas, Refacciones y Accesorios Menores	16,800	0
	<b>Atención a la Demanda Social Educativa</b>	<b>4,834,800</b>	<b>8</b>


**PROYECTO DE PRESUPUESTO GENERAL DE EGRESOS**
**CLASIFICACIÓN POR OBJETO DEL GASTO Y PROGRAMAS PRESUPUESTARIOS**

Materiales de Administración, Emisión de Documentos y Artículos Oficiales	328,000	0	328,000
Alimentos y Utensilios	3,663,000	0	3,663,000
Productos Químicos, Farmacéuticos y de Laboratorio	25,000	0	25,000
Vestuario, Blancos, Prendas de Protección y Artículos Deportivos	18,000	0	18,000
Igualdad de Oportunidades de Educación	7,125,508	0	7,125,508
Materiales de Administración, Emisión de Documentos y Artículos Oficiales	6,246,700	0	6,246,700
Alimentos y Utensilios	836,800	0	836,800
Combustibles, Lubricantes y Aditivos	34,000	0	34,000
Herramientas, Refacciones y Accesorios Menores	8,000	0	8,000
Ordenamientos Territorial	948,497	0	948,497
Materiales de Administración, Emisión de Documentos y Artículos Oficiales	148,600	0	148,600
Alimentos y Utensilios	6,000	0	6,000
Materiales y Artículos de Construcción y de Reparación	32,050	0	32,050
Combustibles, Lubricantes y Aditivos	498,000	0	498,000
Vestuario, Blancos, Prendas de Protección y Artículos Deportivos	25,000	0	25,000
Herramientas, Refacciones y Accesorios Menores	246,847	0	246,847
Servicios de Salud Pública	3,166,442	0	3,166,442
Materiales de Administración, Emisión de Documentos y Artículos Oficiales	95,200	0	95,200
Productos Químicos, Farmacéuticos y de Laboratorio	2,350,662	0	2,350,662
Combustibles, Lubricantes y Aditivos	728,600	0	728,600
Servicio de Atención Médica	98,233,008	0	98,233,008
Materiales de Administración, Emisión de Documentos y Artículos Oficiales	2,056,509	0	2,056,509
Alimentos y Utensilios	1,154,008	0	1,154,008
Materiales y Artículos de Construcción y de Reparación	55,000	0	55,000
Productos Químicos, Farmacéuticos y de Laboratorio	77,449,815	0	77,449,815
Combustibles, Lubricantes y Aditivos	6,582,895	0	6,582,895
Vestuario, Blancos, Prendas de Protección y Artículos Deportivos	2,758,789	0	2,758,789
Herramientas, Refacciones y Accesorios Menores	176,000	0	176,000


**2016**  
 Gobierno del  
 Estado de Tabasco

**PROYECTO DE PRESUPUESTO GENERAL DE EGRESOS**
**CLASIFICACIÓN POR OBJETO DEL GASTO Y PROGRAMAS PRESUPUESTARIOS**

	GASTO CORRIENTE	GASTO CAPITAL	
<b>Formación de Capital Humano para La Salud</b>	<b>748,500</b>	<b>0</b>	<b>748,500</b>
Combustibles, Lubricantes y Aditivos	48,000	0	48,000
Vestuario, Blancos, Prendas de Protección y Artículos Deportivos	712,500	0	712,500
<b>Readaptación Social</b>	<b>79,087,318</b>	<b>0</b>	<b>79,087,318</b>
Materiales de Administración, Emisión de Documentos y Artículos Oficiales	800,000	0	800,000
Alimentos y Utensilios	77,604,000	0	77,604,000
Productos Químicos, Farmacéuticos y de Laboratorio	683,318	0	683,318
<b>Vigilancia del Tránsito</b>	<b>1,441,258</b>	<b>0</b>	<b>1,441,258</b>
Materiales de Administración, Emisión de Documentos y Artículos Oficiales	1,364,108	0	1,364,108
Materiales y Artículos de Construcción y de Reparación	222,132	0	222,132
Productos Químicos, Farmacéuticos y de Laboratorio	12,200	0	12,200
Vestuario, Blancos, Prendas de Protección y Artículos Deportivos	18,260	0	18,260
Materiales y Suministros para Seguridad	18,000	0	18,000
Herramientas, Refacciones y Accesorios Menores	6,550	0	6,550
<b>Procuración de Justicia</b>	<b>860,288</b>	<b>0</b>	<b>860,288</b>
Materiales de Administración, Emisión de Documentos y Artículos Oficiales	650,970	0	650,970
Materiales y Artículos de Construcción y de Reparación	6,000	0	6,800
Combustibles, Lubricantes y Aditivos	180,000	0	180,000
Herramientas, Refacciones y Accesorios Menores	23,318	0	23,318
<b>Protección Civil</b>	<b>364,500</b>	<b>0</b>	<b>364,500</b>
Materiales de Administración, Emisión de Documentos y Artículos Oficiales	25,500	0	25,500
Alimentos y Utensilios	24,000	0	24,000
Combustibles, Lubricantes y Aditivos	200,000	0	200,000
Vestuario, Blancos, Prendas de Protección y Artículos Deportivos	15,000	0	15,000
Herramientas, Refacciones y Accesorios Menores	100,000	0	100,000
<b>Atención a Personas con Discapacidad</b>	<b>488,000</b>	<b>0</b>	<b>488,000</b>
Materiales de Administración, Emisión de Documentos y Artículos Oficiales	260,000	0	260,000

## PROYECTO DE PRESUPUESTO GENERAL DE EGRESOS

## CLASIFICACIÓN POR OBJETO DEL GASTO Y PROGRAMAS PRESUPUESTARIOS

CAPÍTULO PROGRAMA PRESUPUESTARIO CONCEPTO	GASTO CORRIENTE	GASTO DE CAPITAL	TOTAL
Productos Químicos, Farmacéuticos y de Laboratorio	75,000	0	75,000
Vestuario, Blancos, Prendas de Protección y Artículos Deportivos	145,000	0	145,000
<b>Asistencia a Adultos Mayores</b>	<b>4,168,573</b>	<b>0</b>	<b>4,168,573</b>
Alimentos y Utensilios	3,021,939	0	3,021,939
Productos Químicos, Farmacéuticos y de Laboratorio	1,146,634	0	1,146,634
<b>Atención a Familias y Población Vulnerable</b>	<b>22,964,809</b>	<b>0</b>	<b>22,964,809</b>
Materiales de Administración, Emisión de Documentos y Artículos Oficiales	1,221,120	0	1,221,120
Alimentos y Utensilios	21,359,689	0	21,359,689
Productos Químicos, Farmacéuticos y de Laboratorio	274,000	0	274,000
Vestuario, Blancos, Prendas de Protección y Artículos Deportivos	110,000	0	110,000
<b>Bienestar Alimentario y Nutricional</b>	<b>127,206,250</b>	<b>0</b>	<b>127,206,250</b>
Materiales de Administración, Emisión de Documentos y Artículos Oficiales	230,000	0	230,000
Alimentos y Utensilios	126,976,250	0	126,976,250
<b>Desarrollo Sustentable</b>	<b>334,700</b>	<b>0</b>	<b>334,700</b>
Alimentos y Utensilios	280,700	0	280,700
Materias Primas y Materiales de Producción y Comercialización	38,000	0	38,000
Herramientas, Refacciones y Accesorios Menores	16,000	0	16,000
<b>Desarrollo Agrícola</b>	<b>314,500</b>	<b>0</b>	<b>314,500</b>
Materiales de Administración, Emisión de Documentos y Artículos Oficiales	16,000	0	16,000
Alimentos y Utensilios	20,000	0	20,000
Materiales y Artículos de Construcción y de Reparación	130,500	0	130,500
Combustibles, Lubricantes y Aditivos	150,000	0	150,000
<b>Desarrollo Forestal</b>	<b>439,903</b>	<b>0</b>	<b>439,903</b>
Materiales de Administración, Emisión de Documentos y Artículos Oficiales	48,000	0	48,000
Alimentos y Utensilios	6,203	0	6,203
Combustibles, Lubricantes y Aditivos	70,500	0	70,500
Vestuario, Blancos, Prendas de Protección y Artículos Deportivos	315,200	0	315,200


**PROYECTO DE PRESUPUESTO GENERAL DE EGRESOS**
**CLASIFICACIÓN POR OBJETO DEL GASTO Y PROGRAMAS PRESUPUESTARIOS**

CAPÍTULO PROGRAMA PRESUPUESTARIO CONCEPTO	GASTO CORRIENTE	GASTO DE CAPITAL	TOTAL
<b>Apoyo Al Fomento Artesanal</b>	<b>2,678,604</b>	<b>0</b>	<b>2,678,604</b>
Materiales de Administración, Emisión de Documentos y Artículos Oficiales	334,500	0	334,500
Alimentos y Utensilios	114,500	0	114,500
Materias Primas y Materiales de Producción y Comercialización	1,420,904	0	1,420,904
Materiales y Artículos de Construcción y de Reparación	57,500	0	57,500
Combustibles, Lubricantes y Aditivos	546,300	0	546,300
Vestuario, Blancos, Prendas de Protección y Artículos Deportivos	80,000	0	80,000
Herramientas, Refacciones y Accesorios Menores	124,700	0	124,700
<b>Apoyo Al Empleo</b>	<b>1,248,000</b>	<b>0</b>	<b>1,248,000</b>
Materiales de Administración, Emisión de Documentos y Artículos Oficiales	495,000	0	495,000
Alimentos y Utensilios	125,000	0	125,000
Materiales y Artículos de Construcción y de Reparación	114,000	0	114,000
Combustibles, Lubricantes y Aditivos	400,000	0	400,000
Vestuario, Blancos, Prendas de Protección y Artículos Deportivos	63,000	0	63,000
Herramientas, Refacciones y Accesorios Menores	51,000	0	51,000
<b>Vivienda</b>	<b>680,000</b>	<b>0</b>	<b>680,000</b>
Materiales de Administración, Emisión de Documentos y Artículos Oficiales	87,000	0	87,000
Combustibles, Lubricantes y Aditivos	480,000	0	480,000
Vestuario, Blancos, Prendas de Protección y Artículos Deportivos	113,000	0	113,000
<b>Ferias y Exposiciones Nacionales e Internacionales.</b>	<b>2,523,800</b>	<b>0</b>	<b>2,523,800</b>
Materiales de Administración, Emisión de Documentos y Artículos Oficiales	730,000	0	730,000
Alimentos y Utensilios	800,000	0	800,000
Materiales y Artículos de Construcción y de Reparación	40,000	0	40,000
Combustibles, Lubricantes y Aditivos	250,000	0	250,000
Vestuario, Blancos, Prendas de Protección y Artículos Deportivos	700,000	0	700,000
Herramientas, Refacciones y Accesorios Menores	3,000	0	3,000
<b>Protección Contra Riesgos Sanitarios</b>	<b>1,299,925</b>	<b>0</b>	<b>1,299,925</b>
Materiales de Administración, Emisión de Documentos y Artículos Oficiales	107,725	0	107,725

## PROYECTO DE PRESUPUESTO GENERAL DE EGRESOS

## CLASIFICACIÓN POR OBJETO DEL GASTO Y PROGRAMAS PRESUPUESTARIOS

CAPÍTULO PROGRAMA PRESUPUESTARIO CONCEPTO	GASTO CORRIENTE	GASTO DE CAPITAL	TOTAL
Alimentos y Utensilios	21,090	0	21,090
Productos Químicos, Farmacéuticos y de Laboratorio	490,210	0	490,210
Combustibles, Lubricantes y Aditivos	620,900	0	620,900
Vestuario, Blancos, Prendas de Protección y Artículos Deportivos	70,080	0	70,080
Arbitraje Médico	149,351	0	149,351
Materiales de Administración, Emisión de Documentos y Artículos Oficiales	126,851	0	126,851
Herramientas, Refacciones y Accesorios Menores	22,500	0	22,500
<b>Actividades de Apoyo Administrativo</b>	<b>114,333,893</b>	<b>0</b>	<b>114,333,893</b>
Materiales de Administración, Emisión de Documentos y Artículos Oficiales	34,131,069	0	34,131,069
Alimentos y Utensilios	15,355,954	0	15,355,954
Materiales y Artículos de Construcción y de Reparación	6,654,224	0	6,654,224
Productos Químicos, Farmacéuticos y de Laboratorio	83,800	0	83,800
Combustibles, Lubricantes y Aditivos	23,647,411	0	23,647,411
Vestuario, Blancos, Prendas de Protección y Artículos Deportivos	31,104,036	0	31,104,036
Herramientas, Refacciones y Accesorios Menores	3,357,400	0	3,357,400
<b>Gastos de Administración</b>	<b>84,795,641</b>	<b>0</b>	<b>84,795,641</b>
Materiales de Administración, Emisión de Documentos y Artículos Oficiales	11,483,769	0	11,483,769
Alimentos y Utensilios	6,076,719	0	6,076,719
Materias Primas y Materiales de Producción y Comercialización	2,411,280	0	2,411,280
Materiales y Artículos de Construcción y de Reparación	3,832,902	0	3,832,902
Productos Químicos, Farmacéuticos y de Laboratorio	8,154,130	0	8,154,130
Combustibles, Lubricantes y Aditivos	30,436,488	0	30,436,488
Vestuario, Blancos, Prendas de Protección y Artículos Deportivos	18,248,105	0	18,248,105
Herramientas, Refacciones y Accesorios Menores	3,862,049	0	3,862,049
<b>Modernización de la Planeación Educativa</b>	<b>10,591,908</b>	<b>0</b>	<b>10,591,908</b>
Materiales de Administración, Emisión de Documentos y Artículos Oficiales	6,869,943	0	6,869,943
Alimentos y Utensilios	1,099,008	0	1,099,008
Materiales y Artículos de Construcción y de Reparación	400,000	0	400,000


**PROYECTO DE PRESUPUESTO GENERAL DE EGRESOS**
**CLASIFICACIÓN POR OBJETO DEL GASTO Y PROGRAMAS PRESUPUESTARIOS**

CAPÍTULO PROGRAMA	GASTO CORRIENTE	GASTO DE CAPITAL	TOTAL
Combustibles, Lubricantes y Aditivos	2,022,965	0	2,022,965
Vestuario, Blancos, Prendas de Protección y Artículos Deportivos	50,000	0	50,000
Herramientas, Relaciones y Accesorios Menores	150,000	0	150,000
<b>Política y Gobierno</b>	<b>13,930,862</b>	<b>0</b>	<b>13,930,862</b>
Materiales de Administración, Emisión de Documentos y Artículos Oficiales	7,371,674	0	7,371,674
Alimentos y Utensilios	781,141	0	781,141
Materiales y Artículos de Construcción y de Reparación	529,600	0	529,600
Productos Químicos, Farmacéuticos y de Laboratorio	46,000	0	46,000
Combustibles, Lubricantes y Aditivos	3,822,000	0	3,822,000
Vestuario, Blancos, Prendas de Protección y Artículos Deportivos	540,000	0	540,000
Herramientas, Relaciones y Accesorios Menores	839,667	0	839,667
<b>Seguridad Pública</b>	<b>172,255,562</b>	<b>0</b>	<b>172,255,562</b>
Materiales de Administración, Emisión de Documentos y Artículos Oficiales	2,513,542	0	2,513,542
Alimentos y Utensilios	25,010,000	0	25,010,000
Materias Primas y Materiales de Producción y Comercialización	10,000	0	10,000
Materiales y Artículos de Construcción y de Reparación	644,061	0	644,061
Productos Químicos, Farmacéuticos y de Laboratorio	266,888	0	266,888
Combustibles, Lubricantes y Aditivos	67,500,000	0	67,500,000
Vestuario, Blancos, Prendas de Protección y Artículos Deportivos	70,123,000	0	70,123,000
Herramientas, Relaciones y Accesorios Menores	6,188,071	0	6,188,071
<b>Servicios Generales</b>	<b>1,151,492,553</b>	<b>0</b>	<b>1,151,492,553</b>
<b>Protección Al Ambiente</b>	<b>3,259,764</b>	<b>0</b>	<b>3,259,764</b>
Servicios Básicos	517,600	0	517,600
Servicios Profesionales, Científicos, Técnicos y Otros Servicios	96,000	0	96,000
Servicios Financieros, Bancarios y Comerciales	384,482	0	384,482
Servicios de Instalación, Reparación, Mantenimiento y Conservación	908,000	0	908,000
Servicios de Comunicación Social y Publicidad	14,000	0	14,000
Servicio de Traslado y Viáticos	299,994	0	299,994




**PROYECTO DE PRESUPUESTO GENERAL DE EGRESOS**
**CLASIFICACIÓN POR OBJETO DEL GASTO Y PROGRAMAS PRESUPUESTARIOS**

	GASTO		
Servicios Oficiales	22,500	0	22,500
Otros Servicios Generales	1,017,188	0	1,017,188
Apoyo a la Cultura	271,600	0	271,600
Servicios de Instalación, Reparación, Mantenimiento y Conservación	45,590	0	45,590
Servicio de Traslado y Viáticas	25,410	0	25,410
Servicios Oficiales	200,000	0	200,000
Recreación	120,000	0	120,000
Servicios de Arrendamiento	120,000	0	120,000
<b>Reporte</b>	<b>4,833,250</b>	<b>0</b>	<b>4,833,250</b>
Servicios Básicos	4,704,000	0	4,704,000
Servicios de Arrendamiento	833,344	0	833,344
Servicios Financieros, Bancarios y Comerciales	99,242	0	99,242
Servicio de Traslado y Viáticas	184,000	0	184,000
Otros Servicios Generales	1,010,640	0	1,010,640
<b>Atención a la Demanda Pochol Educativa</b>	<b>3,251,928</b>	<b>0</b>	<b>3,251,928</b>
Servicios Básicos	58,000	0	58,000
Servicios Profesionales, Científicos, Técnicos y Otros Servicios	42,000	0	42,000
Otros Servicios Generales	3,131,928	0	3,131,928
<b>Igualdad de Oportunidades de Educación</b>	<b>30,000</b>	<b>0</b>	<b>30,000</b>
Servicios Básicos	30,000	0	30,000
<b>Desarrollo Territorial</b>	<b>1,584,092</b>	<b>0</b>	<b>1,584,092</b>
Servicios Básicos	265,200	0	265,200
Servicios de Arrendamiento	474,000	0	474,000
Servicios Profesionales, Científicos, Técnicos y Otros Servicios	64,500	0	64,500
Servicios Financieros, Bancarios y Comerciales	68,000	0	68,000
Servicios de Instalación, Reparación, Mantenimiento y Conservación	272,143	0	272,143
Servicio de Traslado y Viáticas	69,000	0	69,000


**PROYECTO DE PRESUPUESTO GENERAL DE EGRESOS**
**CLASIFICACIÓN POR OBJETO DEL GASTO Y PROGRAMAS PRESUPUESTARIOS**

Otros Servicios Generales	291,249	0	291,249
Servicios de Salud Pública	34,250	0	34,250
Servicios de Arrendamiento	34,250	0	34,250
Servicios de Atención Médica	6,007,427	0	6,007,427
Servicios Básicos	1,594,700	0	1,594,700
Servicios de Arrendamiento	1,677,959	0	1,677,959
Servicios de Instalación, Reparación, Mantenimiento y Conservación	3,614,690	0	3,614,690
Formación de Capital Humano para la Salud	40,444	0	40,444
Servicios Básicos	40,444	0	40,444
Readaptación Social	2,104,091	0	2,104,091
Servicios Básicos	1,025,400	0	1,025,400
Servicios de Arrendamiento	477,647	0	477,647
Servicios de Instalación, Reparación, Mantenimiento y Conservación	379,400	0	379,400
Otros Servicios Generales	102,444	0	102,444
Transportes	750,000	0	750,000
Servicios Profesionales, Científicos, Técnicos y Otros Servicios	750,000	0	750,000
Vigilancia del Tránsito	3,609,959	0	3,609,959
Servicios de Arrendamiento	3,129,827	0	3,129,827
Servicios Profesionales, Científicos, Técnicos y Otros Servicios	480,000	0	480,000
Otros Servicios Generales	132	0	132
Procuración de Justicia	1,307,307	0	1,307,307
Servicios Básicos	753,600	0	753,600
Servicios de Arrendamiento	60,000	0	60,000
Servicios de Instalación, Reparación, Mantenimiento y Conservación	5,000	0	5,000
Servicio de Traslado y Viáticos	3,000	0	3,000
Otros Servicios Generales	565,707	0	565,707
Protección Civil	2,570,072	0	2,570,072


**PROYECTO DE PRESUPUESTO GENERAL DE EGRESOS**
**CLASIFICACIÓN POR OBJETO DEL GASTO Y PROGRAMAS PRESUPUESTARIOS**

Servicios Básicos	1,543,160	0	1,543,160
Servicios de Arrendamiento	90,000	0	90,000
Servicios Financieros, Bancarios y Comerciales	200,400	0	200,400
Servicios de Instalación, Reparación, Mantenimiento y Conservación	70,000	0	70,000
Otros Servicios Generales	674,512	0	674,512
<b>Atención a Personas con Discapacidad</b>	<b>8,936,000</b>	<b>0</b>	<b>8,936,000</b>
Servicios Profesionales, Científicos, Técnicos y Otros Servicios	8,700,000	0	8,700,000
Servicios Oficiales	236,000	0	236,000
<b>Asistencia a Adultos Mayores</b>	<b>192,000</b>	<b>0</b>	<b>192,000</b>
Servicios Básicos	192,000	0	192,000
<b>Atención a Familias y Población Vulnerable</b>	<b>3,245,400</b>	<b>0</b>	<b>3,245,400</b>
Servicios Básicos	311,100	0	311,100
Servicios de Arrendamiento	694,236	0	694,236
Servicios Profesionales, Científicos, Técnicos y Otros Servicios	1,900,000	0	1,900,000
Servicios de Instalación, Reparación, Mantenimiento y Conservación	27,144	0	27,144
Servicios de Comunicación Social y Publicidad	50,000	0	50,000
Servicios Oficiales	293,000	0	293,000
<b>Bienestar Alimentario y Nutricional</b>	<b>10,000</b>	<b>0</b>	<b>10,000</b>
Servicios Profesionales, Científicos, Técnicos y Otros Servicios	10,000	0	10,000
<b>Desarrollo Sustentable</b>	<b>35,000</b>	<b>0</b>	<b>35,000</b>
Servicios de Instalación, Reparación, Mantenimiento y Conservación	35,000	0	35,000
<b>Desarrollo Agrícola</b>	<b>1,912,144</b>	<b>0</b>	<b>1,912,144</b>
Servicios Profesionales, Científicos, Técnicos y Otros Servicios	1,800,000	0	1,800,000
Otros Servicios Generales	112,144	0	112,144
<b>Desarrollo Forestal</b>	<b>1,118,450</b>	<b>0</b>	<b>1,118,450</b>
Servicios Básicos	147,200	0	147,200
Servicios de Arrendamiento	300,000	0	300,000


**PROYECTO DE PRESUPUESTO GENERAL DE EGRESOS**
**CLASIFICACIÓN POR OBJETO DEL GASTO Y PROGRAMAS PRESUPUESTARIOS**

Servicios Profesionales, Científicos, Técnicos y Otros Servicios	24,000	0	24,000
Servicios Financieros, Bancarios y Comerciales	35,000	0	35,000
Otros Servicios Generales	604,450	0	604,450
<b>Apoyo Al Fomento Artesanal</b>	<b>2,529,635</b>	<b>0</b>	<b>2,529,635</b>
Servicios Básicos	354,000	0	354,000
Servicios de Arrendamiento	909,200	0	909,200
Servicios Profesionales, Científicos, Técnicos y Otros Servicios	165,000	0	165,000
Servicios Financieros, Bancarios y Comerciales	186,000	0	186,000
Servicios de Instalación, Reparación, Mantenimiento y Conservación	163,660	0	163,660
Servicio de Traslado y Viáticos	132,000	0	132,000
Servicios Oficiales	155,000	0	155,000
Otros Servicios Generales	464,775	0	464,775
<b>Apoyo Al Empleo</b>	<b>2,049,737</b>	<b>0</b>	<b>2,049,737</b>
Servicios Básicos	274,300	0	274,300
Servicios de Arrendamiento	552,918	0	552,918
Servicios Profesionales, Científicos, Técnicos y Otros Servicios	230,000	0	230,000
Servicios Financieros, Bancarios y Comerciales	115,000	0	115,000
Servicios de Instalación, Reparación, Mantenimiento y Conservación	288,267	0	288,267
Servicio de Traslado y Viáticos	225,000	0	225,000
Servicios Oficiales	165,000	0	165,000
Otros Servicios Generales	199,252	0	199,252
<b>Vivienda</b>	<b>6,221,169</b>	<b>0</b>	<b>6,221,169</b>
Servicios Básicos	1,176,000	0	1,176,000
Servicios Profesionales, Científicos, Técnicos y Otros Servicios	190,000	0	190,000
Otros Servicios Generales	4,855,169	0	4,855,169
<b>Ferias y Exposiciones Nacionales e Internacionales.</b>	<b>12,426,300</b>	<b>0</b>	<b>12,426,300</b>
Servicios de Arrendamiento	840,000	0	840,000
Servicios Profesionales, Científicos, Técnicos y Otros Servicios	1,640,000	0	1,640,000


**PROYECTO DE PRESUPUESTO GENERAL DE EGRESOS**
**CLASIFICACIÓN POR OBJETO DEL GASTO Y PROGRAMAS PRESUPUESTARIOS**

	GASTO		
Servicios Financieros, Bancarios y Comerciales	80,000	0	80,000
Servicios de Instalación, Reparación, Mantenimiento y Conservación	1,580,000	0	1,580,000
Servicios de Comunicación Social y Publicidad	1,500,000	0	1,500,000
Servicios Oficiales	6,866,300	0	6,866,300
Protección Contra Riesgos Sanitarios	135,477	0	135,477
Servicios Básicos	135,477	0	135,477
Arbitraje Médico	845,568	0	845,568
Servicios Básicos	191,800	0	191,800
Servicios de Arrendamiento	469,740	0	469,740
Servicios Financieros, Bancarios y Comerciales	15,000	0	15,000
Servicios de Instalación, Reparación, Mantenimiento y Conservación	28,000	0	28,000
Servicio de Traslado y Viáticos	41,600	0	41,600
Otros Servicios Generales	99,428	0	99,428
Actividades de Apoyo Administrativo	333,527,403	0	333,527,403
Servicios Básicos	49,345,274	0	49,345,274
Servicios de Arrendamiento	59,354,458	0	59,354,458
Servicios Profesionales, Científicos, Técnicos y Otros Servicios	45,622,503	0	45,622,503
Servicios Financieros, Bancarios y Comerciales	21,382,080	0	21,382,080
Servicios de Instalación, Reparación, Mantenimiento y Conservación	44,384,113	0	44,384,113
Servicios de Comunicación Social y Publicidad	792,200	0	792,200
Servicio de Traslado y Viáticos	8,486,317	0	8,486,317
Servicios Diferidos	4,175,044	0	4,175,044
Otros Servicios Generales	99,985,392	0	99,985,392
Cuentas de Administración	379,808,847	0	379,808,847
Servicios Básicos	81,311,601	0	81,311,601
Servicios de Arrendamiento	50,221,891	0	50,221,891
Servicios Profesionales, Científicos, Técnicos y Otros Servicios	11,709,065	0	11,709,065
Servicios Financieros, Bancarios y Comerciales	9,085,790	0	9,085,790

Gobierno del  
Estado de TabascoPresupuesto  
2016

## PROYECTO DE PRESUPUESTO GENERAL DE EGRESOS

## CLASIFICACIÓN POR OBJETO DEL GASTO Y PROGRAMAS PRESUPUESTARIOS

Servicios de Instalación, Reparación, Mantenimiento y Conservación	17,481,711	0	17,481,711
Servicios de Comunicación Social y Publicidad	122,483,644	0	122,483,644
Servicio de Traslado y Viáticos	18,543,578	0	18,543,578
Servicios Oficiales	3,176,788	0	3,176,788
Otros Servicios Generales	45,844,845	0	45,844,845
Evaluación y Control	8,672,164	0	8,672,164
Otros Servicios Generales	8,672,164	0	8,672,164
Modernización de la Planeación Educativa	217,823,324	0	217,823,324
Servicios Básicos	121,718,000	0	121,718,000
Servicios de Arrendamiento	14,798,488	0	14,798,488
Servicios Profesionales, Científicos, Técnicos y Otros Servicios	1,708,000	0	1,708,000
Servicios Financieros, Bancarios y Comerciales	939,131	0	939,131
Servicios de Instalación, Reparación, Mantenimiento y Conservación	771,808	0	771,808
Servicios de Comunicación Social y Publicidad	58,088	0	58,088
Servicio de Traslado y Viáticos	3,123,358	0	3,123,358
Otros Servicios Generales	73,931,443	0	73,931,443
Política y Gobierno	42,214,357	0	42,214,357
Servicios Básicos	18,483,875	0	18,483,875
Servicios de Arrendamiento	18,884,838	0	18,884,838
Servicios Profesionales, Científicos, Técnicos y Otros Servicios	3,779,744	0	3,779,744
Servicios Financieros, Bancarios y Comerciales	258,488	0	258,488
Servicios de Instalación, Reparación, Mantenimiento y Conservación	7,841,795	0	7,841,795
Servicio de Traslado y Viáticos	591,894	0	591,894
Servicios Oficiales	2,219,400	0	2,219,400
Otros Servicios Generales	7,834,312	0	7,834,312
Seguridad Pública	91,985,882	0	91,985,882
Servicios Básicos	21,418,000	0	21,418,000
Servicios de Arrendamiento	6,772,390	0	6,772,390

**PROYECTO DE PRESUPUESTO GENERAL DE EGRESOS**

**CLASIFICACIÓN POR OBJETO DEL GASTO Y PROGRAMAS PRESUPUESTARIOS**

Servicios Profesionales, Científicos, Técnicos y Otros Servicios	230,000	0	230,000
Servicios Financieros, Bancarios y Comerciales	5,460,000	0	5,460,000
Servicios de Instalación, Reparación, Mantenimiento y Conservación	5,392,500	0	5,392,500
Servicio de Traslado y Viáticos	11,730,723	0	11,730,723
Otros Servicios Generales	40,982,189	0	40,982,189
Evaluación del Desempeño	6,457,000	0	6,457,000
Servicios Profesionales, Científicos, Técnicos y Otros Servicios	6,386,000	0	6,386,000
Servicios Oficiales	273,000	0	273,000
<b>Transferencias, Asignaciones, Subsidios y Otros Ayudas</b>	<b>12,221,229,193</b>	<b>476,629,211</b>	<b>12,697,858,404</b>
Recreación	106,000	0	106,000
Ayudas Sociales	106,000	0	106,000
Beporia	27,548,000	0	27,548,000
Subsidios y Subvenciones	20,717,892	0	20,717,892
Ayudas Sociales	6,822,108	0	6,822,108
Atención a la Demanda Social Educativa	4,059,233,787	0	4,059,233,787
Transferencias Al Resto del Sector Público	4,055,233,787	0	4,055,233,787
Ayudas Sociales	4,000,000	0	4,000,000
Igualdad de Oportunidades de Educación	717,786,996	0	717,786,996
Transferencias Al Resto del Sector Público	652,232,344	0	652,232,344
Ayudas Sociales	27,554,650	0	27,554,650
Transferencias a Fideicomisos, Mandatos y Otros Análogos	30,000,000	0	30,000,000
Vinculación para el Desarrollo Educativo	1,050,000	0	1,050,000
Ayudas Sociales	1,050,000	0	1,050,000
Servicios de Salud Pública	192,978,177	0	192,978,177
Transferencias Al Resto del Sector Público	192,978,177	0	192,978,177
Servicios de Atención Médica	128,076,686	0	128,076,686
Transferencias Al Resto del Sector Público	111,840,669	0	111,840,669


**PROYECTO DE PRESUPUESTO GENERAL DE EGRESOS**
**CLASIFICACIÓN POR OBJETO DEL GASTO Y PROGRAMAS PRESUPUESTARIOS**

CAPÍTULO PROGRAMA PRESUPUESTARIO SUBPROGRAMA	GASTO CORRIENTE	GASTO DE CAPITAL	TOTAL
Subsidios y Subvenciones	16,234,017	0	16,234,017
Formación de Capital Humano para la Salud	3,311,396	0	3,311,396
Transferencias Al Resto del Sector Público	3,311,396	0	3,311,396
Readaptación Social	408,000	0	408,000
Ayudas Sociales	408,000	0	408,000
Transportes	117,451,285	0	117,451,285
Subsidios y Subvenciones	115,164,000	0	115,164,000
Transferencias a Fideicomisos, Mandatos y Otros Análogos	2,287,285	0	2,287,285
Procuración de Justicia	2,047,778	0	2,047,778
Subsidios y Subvenciones	2,047,778	0	2,047,778
Legislación	325,326,644	0	325,326,644
Transferencias Internas y Asignaciones al Sector Público	325,326,644	0	325,326,644
Fiscalización	69,889,549	0	69,889,549
Transferencias Internas y Asignaciones al Sector Público	69,889,549	0	69,889,549
Impartición de Justicia	456,470,919	197,492,722	653,963,641
Transferencias Internas y Asignaciones al Sector Público	456,470,919	0	456,470,919
Transferencias Internas y Asignaciones al Sector Público	0	197,492,722	197,492,722
Organización de Procesos Electorales	110,000,000	0	110,000,000
Transferencias Internas y Asignaciones al Sector Público	33,764,961	0	33,764,961
Ayudas Sociales	76,235,039	0	76,235,039
Procesos Electorales	17,500,000	0	17,500,000
Transferencias Internas y Asignaciones al Sector Público	17,500,000	0	17,500,000
Impartición de Justicia Administrativa	17,371,200	0	17,371,200
Transferencias Internas y Asignaciones al Sector Público	17,371,200	0	17,371,200
Sistema de Protección Social en Salud	1,823,046,196	0	1,823,046,196
Transferencias Al Resto del Sector Público	1,823,046,196	0	1,823,046,196
Protección Civil	7,704,614	0	7,704,614





## PROYECTO DE PRESUPUESTO GENERAL DE EGRESOS

## CLASIFICACIÓN POR OBJETO DEL GASTO Y PROGRAMAS PRESUPUESTARIOS

CAPÍTULO PROGRAMA PRESUPUESTARIO CONCEPTO	GASTO CORRIENTE	GASTO DE CAPITAL	TOTAL
Subsidios y Subvenciones	3,067,414	0	3,067,414
Ayudas Sociales	7,000	0	7,000
Transferencias Al Exterior	4,630,000	0	4,630,000
<b>Atención a Personas con Discapacidad</b>	<b>3,927,640</b>	<b>0</b>	<b>3,927,640</b>
Subsidios y Subvenciones	60,600	0	60,600
Ayudas Sociales	3,867,040	0	3,867,040
<b>Asistencia a Adultos Mayores</b>	<b>600,000</b>	<b>0</b>	<b>600,000</b>
Ayudas Sociales	600,000	0	600,000
<b>Atención a Familias y Población Vulnerable</b>	<b>306,053,447</b>	<b>0</b>	<b>306,053,447</b>
Ayudas Sociales	306,053,447	0	306,053,447
<b>Procuración y Apoyo a Elnias</b>	<b>182,497</b>	<b>0</b>	<b>182,497</b>
Ayudas Sociales	182,497	0	182,497
<b>Bienestar Alimentario y Nutricional</b>	<b>15,169,361</b>	<b>0</b>	<b>15,169,361</b>
Ayudas Sociales	15,169,361	0	15,169,361
<b>Derecho de Acceso a la Información Pública y Protección de Datos Personales</b>	<b>28,040,161</b>	<b>0</b>	<b>28,040,161</b>
Transferencias Internas y Asignaciones al Sector Público	28,040,161	0	28,040,161
<b>Investigación, Persecución del Delito y Atención a Víctimas para la Procuración de Justicia</b>	<b>719,199,854</b>	<b>279,136,489</b>	<b>998,336,343</b>
Transferencias Internas y Asignaciones al Sector Público	0	279,136,489	279,136,489
Transferencias Internas y Asignaciones al Sector Público	719,199,854	0	719,199,854
<b>Desarrollo Agrícola</b>	<b>14,898,850</b>	<b>0</b>	<b>14,898,850</b>
Subsidios y Subvenciones	14,898,850	0	14,898,850
<b>Desarrollo Pecuuario</b>	<b>5,772,366</b>	<b>0</b>	<b>5,772,366</b>
Subsidios y Subvenciones	5,772,366	0	5,772,366
<b>Desarrollo Pesquero</b>	<b>2,550,000</b>	<b>0</b>	<b>2,550,000</b>
Subsidios y Subvenciones	2,550,000	0	2,550,000
<b>Desarrollo Forestal</b>	<b>1,061,939</b>	<b>0</b>	<b>1,061,939</b>
Subsidios y Subvenciones	1,061,939	0	1,061,939

**PROYECTO DE PRESUPUESTO GENERAL DE EGRESOS**

**CLASIFICACIÓN POR OBJETO DEL GASTO Y PROGRAMAS PRESUPUESTARIOS**

CAPÍTULO PROGRAMA PRESUPUESTARIO CONCEPTO	GASTO CORRIENTE	GASTO DE CAPITAL	TOTAL
Ayudas Sociales	270,000	0	270,000
<b>Apoyo Turístico</b>	<b>18,377,334</b>	<b>0</b>	<b>18,377,334</b>
Transferencias a Fideicomisos, Mandatos y Otros Análogos	18,377,334	0	18,377,334
<b>Apoyo Al Fomento Artesanal</b>	<b>183,500</b>	<b>0</b>	<b>183,500</b>
Ayudas Sociales	183,500	0	183,500
<b>Desarrollo Económico</b>	<b>192,812,578</b>	<b>0</b>	<b>192,812,578</b>
Transferencias a Fideicomisos, Mandatos y Otros Análogos	192,812,578	0	192,812,578
<b>Apoyo a la Ciencia y la Tecnología</b>	<b>7,074,827</b>	<b>0</b>	<b>7,074,827</b>
Ayudas Sociales	7,074,827	0	7,074,827
<b>Apoyo Al Empleo</b>	<b>7,971,901</b>	<b>0</b>	<b>7,971,901</b>
Subsidios y Subvenciones	5,891,843	0	5,891,843
Ayudas Sociales	2,080,058	0	2,080,058
<b>Vivienda</b>	<b>121,918,444</b>	<b>0</b>	<b>121,918,444</b>
Ayudas Sociales	121,918,444	0	121,918,444
<b>Desarrollo de Capacidades Productivas en Comunidades Rurales</b>	<b>12,201,150</b>	<b>0</b>	<b>12,201,150</b>
Subsidios y Subvenciones	12,201,150	0	12,201,150
<b>Desarrollo de Agronegocios</b>	<b>2,150,000</b>	<b>0</b>	<b>2,150,000</b>
Subsidios y Subvenciones	2,150,000	0	2,150,000
<b>Ferias y Exposiciones Nacionales e Internacionales.</b>	<b>1,800,000</b>	<b>0</b>	<b>1,800,000</b>
Ayudas Sociales	1,800,000	0	1,800,000
<b>Protección Contra Riesgos Sanitarias</b>	<b>1,865,716</b>	<b>0</b>	<b>1,865,716</b>
Transferencias Al Resto del Sector Público	1,865,716	0	1,865,716
<b>Seguridad Social</b>	<b>57,672,781</b>	<b>0</b>	<b>57,672,781</b>
Ayudas Sociales	57,672,781	0	57,672,781
<b>Actividades de Apoyo Administrativo</b>	<b>2,155,208,202</b>	<b>0</b>	<b>2,155,208,202</b>
Transferencias Al Resto del Sector Público	1,998,709,373	0	1,998,709,373
Subsidios y Subvenciones	147,270,166	0	147,270,166

## PROYECTO DE PRESUPUESTO GENERAL DE EGRESOS

## CLASIFICACIÓN POR OBJETO DEL GASTO Y PROGRAMAS PRESUPUESTARIOS

CAPÍTULO PROGRAMA PRESUPUESTARIO CONCEPTO	GASTO CORRIENTE	GASTO DE CAPITAL	TOTAL
Ayudas Sociales	14,228,663	0	14,228,663
Gastos de Administración	51,184,642	0	51,184,642
Transferencias Al Resto del Sector Público	156,000	0	156,000
Subsidios y Subvenciones	36,330,229	0	36,330,229
Ayudas Sociales	13,348,413	0	13,348,413
Transferencias a Fideicomisos, Mandatos y Otros Análogos	350,000	0	350,000
Donativos	1,000,000	0	1,000,000
<b>Modernización de la Planeación Educativa</b>	<b>161,681,935</b>	<b>0</b>	<b>161,681,935</b>
Subsidios y Subvenciones	152,767,935	0	152,767,935
Ayudas Sociales	914,000	0	914,000
Transferencias a Fideicomisos, Mandatos y Otros Análogos	8,000,000	0	8,000,000
<b>Política y Gobierno</b>	<b>78,244,472</b>	<b>0</b>	<b>78,244,472</b>
Subsidios y Subvenciones	50,764,818	0	50,764,818
Ayudas Sociales	494,000	0	494,000
Pensiones y Jubilaciones	26,985,654	0	26,985,654
<b>Seguridad Pública</b>	<b>156,063,830</b>	<b>0</b>	<b>156,063,830</b>
Subsidios y Subvenciones	155,875,830	0	155,875,830
Ayudas Sociales	188,000	0	188,000
<b>Política de los Derechos Humanos</b>	<b>19,264,740</b>	<b>0</b>	<b>19,264,740</b>
Transferencias Internas y Asignaciones al Sector Público	19,264,740	0	19,264,740
<b>Bienes Muebles, Inmuebles e Intangibles</b>	<b>0</b>	<b>34,381,048</b>	<b>34,381,048</b>
<b>Mejoramiento Integral de la Infraestructura Educativa, Cultural y Deportiva</b>	<b>0</b>	<b>931,420</b>	<b>931,420</b>
Mobiliario y Equipo de Administración	0	407,970	407,970
Activos Intangibles	0	523,450	523,450
<b>Tecnologías de la Información</b>	<b>0</b>	<b>612,600</b>	<b>612,600</b>
Mobiliario y Equipo de Administración	0	510,000	510,000
Activos Intangibles	0	102,600	102,600

**PROYECTO DE PRESUPUESTO GENERAL DE EGRESOS**
**CLASIFICACIÓN POR OBJETO DEL GASTO Y PROGRAMAS PRESUPUESTARIOS**

CAPÍTULO PROGRAMA PRESUPUESTARIO CONCEPTO	GASTO CORRIENTE	GASTO DE CAPITAL	TOTAL
<b>Adquisición de Bienes Nuevos</b>	0	32,837,028	32,837,028
Mobiliario y Equipo de Administración	0	21,296,433	21,296,433
Mobiliario y Equipo Educativo y Recreativo	0	168,000	168,000
Equipo e Instrumental Médico y de Laboratorio	0	191,879	191,879
Vehículos y Equipo de Transporte	0	2,746,250	2,746,250
Maquinaria, Otros Equipos y Herramientas	0	8,364,466	8,364,466
Activos Intangibles	0	70,000	70,000
<b>Inversión Pública</b>	0	1,807,243,749	1,807,243,749
<b>Cooperación para el Fomento Turístico.</b>	0	35,214,437	35,214,437
Ciudad Pública en Bienes Propios	0	35,214,437	35,214,437
<b>Infraestructura para Agua Potable</b>	0	632,257,204	632,257,204
Obra Pública en Bienes Propios	0	632,257,204	632,257,204
<b>Urbanización</b>	0	636,137,330	636,137,330
Obra Pública en Bienes Propios	0	636,137,330	636,137,330
<b>Carreteras</b>	0	212,724,870	212,724,870
Obra Pública en Bienes Propios	0	212,724,870	212,724,870
<b>Mejoramiento Integral de la Infraestructura Educativa, Cultural y Deportiva</b>	0	290,909,908	290,909,908
Obra Pública en Bienes Propios	0	290,909,908	290,909,908
<b>Inversiones Financieras y Otras Provisiones</b>	1,540,311,980	324,586,249	1,864,898,229
<b>Erogaciones Contingentes</b>	929,619,370	0	929,619,370
Provisiones para Contingencias y Otras Erogaciones Especiales	929,619,370	0	929,619,370
<b>Recreación</b>	2,000,000	0	2,000,000
Provisiones para Contingencias y Otras Erogaciones Especiales	2,000,000	0	2,000,000
<b>Protección Civil</b>	3,500,000	0	3,500,000
Provisiones para Contingencias y Otras Erogaciones Especiales	3,500,000	0	3,500,000
<b>Atención a Familias y Población Vulnerable</b>	5,843,502	0	5,843,502
Provisiones para Contingencias y Otras Erogaciones Especiales	5,843,502	0	5,843,502


**PROYECTO DE PRESUPUESTO GENERAL DE EGRESOS**
**CLASIFICACIÓN POR OBJETO DEL GASTO Y PROGRAMAS PRESUPUESTARIOS**

	GASTO CORRIENTE	GASTO DE CAPITAL	TOTAL
Desarrollo Pecuario	5,135,000	0	5,135,000
Provisiones para Contingencias y Otras Erogaciones Especiales	5,135,000	0	5,135,000
Vivienda	366,000	0	366,000
Provisiones para Contingencias y Otras Erogaciones Especiales	366,000	0	366,000
Urbanización	0	119,330,047	119,330,047
Inversiones para el Fomento de Actividades Productivas	0	119,330,047	119,330,047
Desarrollo Regional	0	55,555,555	55,555,555
Provisiones para Contingencias y Otras Erogaciones Especiales	0	55,555,555	55,555,555
Actividades de Apoyo Administrativo	191,953,934	0	191,953,934
Provisiones para Contingencias y Otras Erogaciones Especiales	191,953,934	0	191,953,934
Gastos de Administración	46,226,846	0	46,226,846
Provisiones para Contingencias y Otras Erogaciones Especiales	46,226,846	0	46,226,846
Política y Gobierno	0	77,568,870	77,568,870
Provisiones para Contingencias y Otras Erogaciones Especiales	0	77,568,870	77,568,870
Seguridad Pública	40,856,473	72,131,777	112,988,250
Provisiones para Contingencias y Otras Erogaciones Especiales	40,856,473	0	40,856,473
Provisiones para Contingencias y Otras Erogaciones Especiales	0	72,131,777	72,131,777
Equidad de Género	12,757,860	0	12,757,860
Provisiones para Contingencias y Otras Erogaciones Especiales	12,757,860	0	12,757,860
Implementación de la Reforma Al Sistema de Justicia Penal	4,000,000	0	4,000,000
Provisiones para Contingencias y Otras Erogaciones Especiales	4,000,000	0	4,000,000
Desarrollo de Municipios	298,052,995	0	298,052,995
Provisiones para Contingencias y Otras Erogaciones Especiales	298,052,995	0	298,052,995
Participaciones y Aportaciones	4,102,293,619	93,969,920	4,196,263,539
Protección Al Ambiente	105,000,000	0	105,000,000
Convenios	105,000,000	0	105,000,000


 PAQUETE REFORMADO  
**2016**
**PROYECTO DE PRESUPUESTO GENERAL DE EGRESOS**
**CLASIFICACIÓN POR OBJETO DEL GASTO Y PROGRAMAS PRESUPUESTARIOS**

CAPÍTULO PROGRAMA PRESUPUESTARIO CONCEPTO	GASTO CORRIENTE	GASTO DE CAPITAL	TOTAL
Apoyo a la Cultura	39,930,397	0	39,930,397
Convenios	39,930,397	0	39,930,397
Deporte	12,981,629	0	12,981,629
Convenios	12,981,629	0	12,981,629
Igualdad de Oportunidades de Educación	37,000,000	0	37,000,000
Convenios	37,000,000	0	37,000,000
Readaptación Social	2,223,259	0	2,223,259
Convenios	2,223,259	0	2,223,259
Impartición de Justicia	17,134,579	0	17,134,579
Convenios	17,134,579	0	17,134,579
Atención a Familias y Población Vulnerable	226,341,197	0	226,341,197
Convenios	226,341,197	0	226,341,197
Desarrollo Agrícola	24,081,714	0	24,081,714
Convenios	24,081,714	0	24,081,714
Desarrollo Pecuario	15,480,388	0	15,480,388
Convenios	15,480,388	0	15,480,388
Desarrollo Pesquero	7,500,000	0	7,500,000
Convenios	7,500,000	0	7,500,000
Apoyo Al Empleo	24,500,000	0	24,500,000
Convenios	24,500,000	0	24,500,000
Desarrollo de Capacidades Productivas en Comunidades Rurales	408,157,031	0	408,157,031
Convenios	408,157,031	0	408,157,031
Fomento a la Micro, Pequeña y Mediana Empresa.	62,618,538	0	62,618,538
Convenios	62,618,538	0	62,618,538
Desarrollo Tecnológica e Innovación de Sectores Estratégicos y Mipymes Agroindustriales y Tradicionales.	8,250,000	0	8,250,000
Convenios	8,250,000	0	8,250,000


**PROYECTO DE PRESUPUESTO GENERAL DE EGRESOS**
**CLASIFICACIÓN POR OBJETO DEL GASTO Y PROGRAMAS PRESUPUESTARIOS**

PROGRAMA PRESUPUESTARIO CONCEPTO	GASTO ORDINARIO	GASTO EXTRAORDINARIO	TOTAL
Infraestructura para el Desarrollo Social	0	93,969,920	93,969,920
Convenios	0	93,969,920	93,969,920
Actividades de Apoyo Administrativo	150,000,000	0	150,000,000
Convenios	150,000,000	0	150,000,000
Seguridad Pública	138,701,432	0	138,701,432
Convenios	138,701,432	0	138,701,432
Desarrollo de Municipios	2,822,393,456	0	2,822,393,456
Aportaciones	2,281,881,608	0	2,281,881,608
Convenios	540,511,848	0	540,511,848



PROYECTO DE PRESUPUESTO GENERAL DE EGRESOS

CLASIFICADOR POR OBJETO Y TIPO DE GASTO

ENTIDAD	CLASIFICADOR POR OBJETO DE GASTO			CANTIDAD	TIPO DE GASTO	SUB-TIPO DE GASTO	MONTANTO
	FUENTE DE FINANCIAMIENTO	PROGRAMA	CONCEPTO				
<b>Dependencias</b>							
AJ - Coordinación General de Asuntos Jurídicos				27,743,453	0	0	27,743,453
Recursos Fiscales				27,743,453	0	0	27,743,453
Participaciones				27,743,453	0	0	27,743,453
0020				18,965,109	0	0	18,965,109
	1000	1100	113	1,414,107	0	0	1,414,107
	1000	1200	121	4,786,964	0	0	4,786,964
	1800	1300	131	26,556	0	0	26,556
	1000	1300	132	539,865	0	0	539,865
	1000	1300	134	7,033,766	0	0	7,033,766
	1000	1400	141	180,348	0	0	180,348
	1000	1500	154	191,190	0	0	191,190
	1000	1600	163	414,276	0	0	414,276
	1000	1700	173	172,592	0	0	172,592
	2000	2100	211	537,970	0	0	537,970
	2000	2100	214	85,000	0	0	85,000
	2000	2100	216	28,000	0	0	28,000
	2000	2400	246	6,000	0	0	6,000
	2000	2600	263	180,000	0	0	180,000
	2000	2900	294	4,000	0	0	4,000
	2000	2900	296	19,310	0	0	19,310
	3000	3100	311	588,000	0	0	588,000
	3000	3100	313	39,000	0	0	39,000
	3000	3100	314	102,000	0	0	102,000
	3000	3100	317	21,600	0	0	21,600
	3000	3100	318	3,000	0	0	3,000
	3000	3200	323	60,000	0	0	60,000
	3000	3500	351	5,000	0	0	5,000
	3000	3700	372	3,000	0	0	3,000
	3000	3900	398	565,787	0	0	565,787
	4000	4300	439	2,047,778	0	0	2,047,778
4002				8,778,144	0	0	8,778,144
	1000	1100	113	5,210,856	0	0	5,210,856
	1000	1300	131	16,152	0	0	16,152
	1800	1300	132	1,718,566	0	0	1,718,566
	1000	1300	134	214,764	0	0	214,764
	1000	1400	141	664,416	0	0	664,416
	1000	1500	154	347,748	0	0	347,748
	1000	1700	173	605,204	0	0	605,204
	3000	3900	398	636	0	0	636
ES - Coordinación General de Comunicación Social y Relaciones Públicas				166,033,938	0	0	166,033,938
Recursos Fiscales				166,033,938	0	0	166,033,938
Participaciones				166,033,938	0	0	166,033,938
4002				166,033,938	0	0	166,033,938
	1000	1100	113	10,666,918	0	0	10,666,918
	1000	1200	123	2,193,750	0	0	2,193,750
	1800	1300	131	808,850	0	0	808,850
	1000	1300	132	4,371,224	0	0	4,371,224
	1000	1300	134	7,184,158	0	0	7,184,158
	1000	1400	141	1,379,996	0	0	1,379,996





PROYECTO DE PRESUPUESTO GENERAL DE EGRESOS

CLASIFICADOR POR OBJETO Y TIPO DE GASTO

ENTIDAD FUENTE DE FINANCIAMIENTO PROCEDENCIA PROGRAMA	CLASIFICADOR POR OBJETO DE GASTO			TIPO DE GASTO			TOTAL
	CAPITULO	CONCEPTO	GENÉRICA	GASTO CORRIENTE	GASTO INVERSIÓN	AMORTIZACIÓN DE LA DEUDA Y DISMINUCIÓN DE PASIVOS	
	1000	1400	144	50,988	0	0	50,988
	1000	1500	152	350,736	0	0	350,736
	1000	1500	154	2,425,378	0	0	2,425,378
	1000	1600	161	228,470	0	0	228,470
	1000	1700	171	1,136,380	0	0	1,136,380
	2000	2100	211	248,741	0	0	248,741
	2000	2100	214	504,530	0	0	504,530
	2000	2100	215	31,704	0	0	31,704
	2000	2100	216	42,000	0	0	42,000
	2000	2200	221	51,663	0	0	51,663
	2000	2400	244	25,335	0	0	25,335
	2000	2400	246	31,575	0	0	31,575
	2000	2500	261	1,030,000	0	0	1,030,000
	2000	2700	271	248,000	0	0	248,000
	2000	2900	291	6,000	0	0	6,000
	2000	2900	292	29,977	0	0	29,977
	2000	2900	294	114,610	0	0	114,610
	2000	2900	296	108,978	0	0	108,978
	3000	3100	311	420,000	0	0	420,000
	3000	3100	313	18,000	0	0	18,000
	3000	3100	314	160,000	0	0	160,000
	3000	3100	316	23,788	0	0	23,788
	3000	3100	317	315,000	0	0	315,000
	3000	3100	318	15,000	0	0	15,000
	3000	3200	322	2,110,000	0	0	2,110,000
	3000	3200	323	190,000	0	0	190,000
	3000	3600	365	152,764	0	0	152,764
	3000	3500	352	197,674	0	0	197,674
	3000	3500	353	100,000	0	0	100,000
	3000	3500	355	320,000	0	0	320,000
	3000	3500	357	5,794	0	0	5,794
	3000	3500	358	8,120	0	0	8,120
	3000	3600	361	55,181,243	0	0	55,181,243
	3000	3600	362	55,181,243	0	0	55,181,243
	3000	3600	364	6,228,000	0	0	6,228,000
	3000	3600	366	100,000	0	0	100,000
	3000	3600	365	5,728,760	0	0	5,728,760
	3000	3700	371	180,000	0	0	180,000
	3000	3700	372	12,000	0	0	12,000
	3000	3700	375	72,000	0	0	72,000
	3000	3700	379	6,000	0	0	6,000
	3000	3800	382	2,525,221	0	0	2,525,221
	3000	3900	385	50,000	0	0	50,000
	3000	3900	392	34,200	0	0	34,200
	3000	3900	398	1,304,385	0	0	1,304,385
	4000	4300	439	2,243,685	0	0	2,243,685
<b>CT - Secretaría de Comunicaciones y Transportes</b>				<b>236,700,204</b>	<b>1,512,600</b>	<b>0</b>	<b>238,212,804</b>
<b>Recursos Fiscales</b>				<b>223,792,361</b>	<b>1,512,600</b>	<b>0</b>	<b>225,304,961</b>
<b>Participaciones</b>				<b>192,973,358</b>	<b>1,512,400</b>	<b>0</b>	<b>194,485,958</b>
<b>E018</b>				<b>110,201,285</b>	<b>0</b>	<b>0</b>	<b>110,201,285</b>
	3000	3300	336	750,000	0	0	750,000



PROYECTO DE PRESUPUESTO GENERAL DE EGRESOS

CLASIFICADOR POR OBJETO Y TIPO DE GASTO

ENTIDAD	FUENTE DE FINANCIAMIENTO	CLASIFICADOR POR OBJETO DE GASTO			CLASIFICADOR POR TIPO DE GASTO			TOTAL
		TRONCO	SUBPROGRAMA	GENÉRICA	CONCEPTO	MODALIDAD	PROGRAMA	
		4000	4300	434	115,144,000	0	0	115,144,000
		4000	4600	461	2,287,285	0	0	2,287,285
	X023				0	612,600	0	612,600
		5000	5100	515	0	450,000	0	450,000
		5000	5100	519	0	60,000	0	60,000
		5000	5900	597	0	102,600	0	102,600
	X024				0	900,000	0	900,000
		5000	5400	541	0	900,000	0	900,000
	M001				32,767,597	0	0	32,767,597
		1000	1100	113	18,819,339	0	0	18,819,339
		1000	1300	133	961,740	0	0	961,740
		1000	1300	132	6,258,070	0	0	6,258,070
		1000	1300	134	683,496	0	0	683,496
		1000	1400	141	2,398,200	0	0	2,398,200
		1000	1500	152	25,776	0	0	25,776
		1000	1500	154	1,426,640	0	0	1,426,640
		1000	1700	171	2,188,276	0	0	2,188,276
		3000	3900	398	6,069	0	0	6,069
	M002				42,804,476	0	0	42,804,476
		1000	1100	113	3,225,662	0	0	3,225,662
		1000	1200	123	3,900,000	0	0	3,900,000
		1000	1300	131	395,336	0	0	395,336
		1000	1300	132	1,440,601	0	0	1,440,601
		1000	1300	134	13,369,844	0	0	13,369,844
		1000	1400	141	405,012	0	0	405,012
		1000	1400	144	33,450	0	0	33,450
		1000	1500	152	119,484	0	0	119,484
		1000	1500	154	760,564	0	0	760,564
		1000	1600	161	192,285	0	0	192,285
		1000	1700	171	392,772	0	0	392,772
		2000	2100	211	405,000	0	0	405,000
		2000	2100	214	420,000	0	0	420,000
		2000	2100	215	828,100	0	0	828,100
		2000	2100	216	106,800	0	0	106,800
		2000	2200	221	180,000	0	0	180,000
		2000	2200	223	7,500	0	0	7,500
		2000	2400	244	17,800	0	0	17,800
		2000	2400	246	30,000	0	0	30,000
		2000	2400	249	20,000	0	0	20,000
		2000	2400	261	1,920,000	0	0	1,920,000
		2000	2700	271	400,000	0	0	400,000
		2000	2900	291	20,000	0	0	20,000
		2000	2900	292	24,000	0	0	24,000
		2000	2900	294	15,000	0	0	15,000
		2000	2900	296	60,000	0	0	60,000
		3000	3100	311	900,000	0	0	900,000
		3000	3100	313	36,000	0	0	36,000
		3000	3100	314	156,000	0	0	156,000
		3000	3100	317	36,000	0	0	36,000
		3000	3100	318	12,000	0	0	12,000
		3000	3200	322	4,584,000	0	0	4,584,000



PROYECTO DE PRESUPUESTO GENERAL DE EGRESOS

CLASIFICADOR POR OBJETO Y TIPO DE GASTO

ENTIDAD FUENTE DE FINANCIAMIENTO PROGRAMA	CLASIFICADOR POR OBJETO DE GASTO			TIPO DE GASTO			TOTAL
	CAPITULO	CONCEPTO	GENERICA	GASTO CORRIENTE	GASTO INVERSIÓN	AMORTIZACIÓN DE LA DEUDA Y DEMANIO DE PASIVOS	
	3000	3200	323	780.000	0	0	780.000
	3000	3260	327	20.000	0	0	20.000
	3000	3200	329	60.000	0	0	60.000
	3000	3300	331	60.000	0	0	60.000
	3000	3300	334	60.000	0	0	60.000
	3000	3300	336	75.000	0	0	75.000
	3000	3300	338	831.000	0	0	831.000
	3000	3600	345	270.000	0	0	270.000
	3000	3500	352	60.000	0	0	60.000
	3000	3500	353	70.000	0	0	70.000
	3000	3500	355	385.000	0	0	385.000
	3000	3500	358	25.000	0	0	25.000
	3000	3500	359	26.700	0	0	26.700
	3000	3700	371	40.000	0	0	40.000
	3000	3700	375	84.000	0	0	84.000
	3000	3700	379	87.000	0	0	87.000
	3000	3900	392	40.000	0	0	40.000
	3000	3900	394	200.000	0	0	200.000
	3000	3900	398	1.380.293	0	0	1.380.293
	4000	4300	439	3.087.273	0	0	3.087.273
<b>Recuperaciones</b>				<b>30.819.003</b>	<b>0</b>	<b>0</b>	<b>30.819.003</b>
M002				30.819.003	0	0	30,819,003
<b>Recursos Federales</b>	7000	7900	799	30,819,003	0	0	30,819,003
Fondo para la Accesibilidad en el Transporte Público para las Personas con Discapacidad (Folradis)				12,907,843	0	0	12,907,843
M002				12,907,843	0	0	12,907,843
	7000	7900	799	12,907,843	0	0	12,907,843
<b>DR - Secretaría de Desarrollo Agropecuario, Forestal y Pesquero</b>				<b>684,963,143</b>	<b>0</b>	<b>0</b>	<b>684,963,143</b>
<b>Recursos Fiscales</b>				<b>356,281,429</b>	<b>0</b>	<b>0</b>	<b>356,281,429</b>
Participaciones				76,953,038	0	0	76,953,038
F001				48,647,535	0	0	48,647,535
	1000	1100	113	11,680,168	0	0	11,680,168
	1000	1200	121	1,956,500	0	0	1,956,500
	1000	1300	131	1,042,332	0	0	1,042,332
	1000	1300	132	4,561,025	0	0	4,561,025
	1000	1300	136	2,958,064	0	0	2,958,064
	1000	1600	161	1,452,168	0	0	1,452,168
	1000	1500	152	524,904	0	0	524,904
	1000	1500	154	3,889,248	0	0	3,889,248
	1000	1700	171	1,475,612	0	0	1,475,612
	2000	2100	215	16,000	0	0	16,000
	2000	2700	221	20,000	0	0	20,000
	2000	2600	246	60,500	0	0	60,500
	2000	2400	247	20,000	0	0	20,000
	2000	2400	249	50,000	0	0	50,000
	2000	2600	261	150,000	0	0	150,000
	3000	3300	331	1,800,000	0	0	1,800,000
	3000	3900	398	112,164	0	0	112,164
	4000	4300	431	14,898,850	0	0	14,898,850
	8000	8500	851	2,000,000	0	0	2,000,000



Gobierno del Estado de Tabasco

PAQUETE ECONOMICO 2016

PROYECTO DE PRESUPUESTO GENERAL DE EGRESOS

CLASIFICADOR POR OBJETO Y TIPO DE GASTO

ENTIDAD	FUENTE DE FINANCIAMIENTO	CLASIFICADOR POR OBJETO DE GASTO			TIPO DE GASTO			TOTAL
		PROGRAMA	CAPITULO	CONCEPTO	GENÉRICA	GASTO CORRIENTE	AMORTIZACIÓN DE LA DEUDA Y DESPENSACIONES DE PASIVOS	
	F002					28,305,504	0	28,305,504
			1000	1200	121	5,183,750	0	5,183,750
			1000	1300	134	1,869,000	0	1,869,000
			4000	4300	431	5,772,366	0	5,772,366
			8000	8500	851	15,480,388	0	15,480,388
	Recuperaciones					5,135,000	0	5,135,000
	F002					5,135,000	0	5,135,000
			7000	7900	799	5,135,000	0	5,135,000
	Participaciones					274,193,390	0	274,193,390
	F003					10,511,500	0	10,511,500
			1000	1200	121	461,500	0	461,500
			4000	4300	431	2,550,000	0	2,550,000
			8000	8500	851	7,500,000	0	7,500,000
	F019					118,844,431	0	118,844,431
			1000	1200	121	5,086,250	0	5,086,250
			4000	4300	431	6,300,000	0	6,300,000
			5000	4300	439	5,901,150	0	5,901,150
			8000	8500	851	101,557,031	0	101,557,031
	F020					2,988,500	0	2,988,500
			1000	1200	121	838,500	0	838,500
			4000	4300	431	2,150,000	0	2,150,000
	M002					141,848,960	0	141,848,960
			1000	1100	113	39,412,879	0	39,412,879
			1000	1200	121	169,000	0	169,000
			1000	1300	131	3,848,774	0	3,848,774
			1000	1300	132	15,678,658	0	15,678,658
			1000	1300	136	27,921,096	0	27,921,096
			1000	1400	141	4,928,216	0	4,928,216
			1000	1400	144	249,019	0	249,019
			1000	1500	152	1,289,052	0	1,289,052
			1000	1500	154	11,468,480	0	11,468,480
			1000	1500	151	1,383,943	0	1,383,943
			1000	1700	171	4,847,412	0	4,847,412
			2000	2100	211	170,000	0	170,000
			2000	2100	214	100,000	0	100,000
			2000	2100	215	160,000	0	160,000
			2000	2100	216	100,000	0	100,000
			2000	2100	218	250,000	0	250,000
			2000	2100	212	2,638,800	0	2,638,800
			2000	2100	211	1,886,136	0	1,886,136
			2000	2100	239	200,000	0	200,000
			2000	2400	244	40,000	0	40,000
			2000	2400	245	40,000	0	40,000
			2000	2500	252	304,000	0	304,000
			2000	2500	253	37,000	0	37,000
			2000	2400	243	3,450,000	0	3,450,000
			2000	2700	271	1,309,500	0	1,309,500
			2000	2700	271	50,000	0	50,000
			2000	2700	267	40,000	0	40,000
			2300	2300	234	10,000	0	10,000



PROYECTO DE PRESUPUESTO GENERAL DE EGRESOS

CLASIFICADOR POR OBJETO Y TIPO DE GASTO

ENTIDAD	FUENTE DE FINANCIAMIENTO	CLASIFICADOR POR OBJETO DE GASTO			TIPO DE GASTO			TOTAL	
		PROCEDENCIA	CAPITULO	CONCEPTO	GENERICA	GASTO CORRIENTE	GASTO INVERSIÓN		AMORTIZACIÓN DE LA DEUDA Y REDUCCIÓN DE PASIVOS
	PROGRAMA								
			2000	2500	256	250,000	0	0	250,000
			2000	2500	258	40,000	0	0	40,000
			3100	2150	311	2,589,000	0	0	2,589,000
			3000	3100	312	135,000	0	0	135,000
			3000	3100	313	128,000	0	0	128,000
			3000	3100	314	427,500	0	0	427,500
			3000	3100	317	50,000	0	0	50,000
			3000	3100	323	358,000	0	0	358,000
			3000	3100	327	20,000	0	0	20,000
			3000	3100	341	10,000	0	0	10,000
			3000	3100	345	220,000	0	0	220,000
			3000	3500	357	50,000	0	0	50,000
			3000	3500	358	50,000	0	0	50,000
			3000	3500	359	200,000	0	0	200,000
			3000	3500	367	50,000	0	0	50,000
			3000	3700	371	50,000	0	0	50,000
			3000	3700	375	500,000	0	0	500,000
			3000	3900	392	105,000	0	0	105,000
			3000	3900	394	600,000	0	0	600,000
			3000	3900	396	3,558,496	0	0	3,558,496
			4000	4000	439	10,368,999	0	0	10,368,999
						328,681,714	0	0	328,681,714
						22,081,714	0	0	22,081,714
						22,081,714	0	0	22,081,714
			8000	8500	851	22,081,714	0	0	22,081,714
						256,600,000	0	0	256,600,000
						256,600,000	0	0	256,600,000
			8000	8500	851	256,600,000	0	0	256,600,000
						50,000,000	0	0	50,000,000
						50,000,000	0	0	50,000,000
			8000	8500	851	50,000,000	0	0	50,000,000
						22,436,756	55,555,555	0	77,992,311
						22,436,756	0	0	22,436,756
						22,436,756	0	0	22,436,756
						22,436,756	0	0	22,436,756
			1000	1100	113	6,387,239	0	0	6,387,239
			1000	1300	131	85,320	0	0	85,320
			1000	1300	132	2,056,846	0	0	2,056,846
			1000	1300	134	6,775,598	0	0	6,775,598
			1000	1400	141	814,956	0	0	814,956
			1000	1500	154	322,014	0	0	322,014
			1000	1600	161	689,377	0	0	689,377
			1000	1700	171	652,604	0	0	652,604
			2000	2100	211	39,600	0	0	39,600
			2000	2100	216	20,000	0	0	20,000
			2000	2200	221	68,000	0	0	68,000
			2000	2400	246	6,000	0	0	6,000
			2000	2600	261	324,000	0	0	324,000
			2000	2700	276	6,000	0	0	6,000
			3000	3100	311	210,000	0	0	210,000



PROYECTO DE PRESUPUESTO GENERAL DE EGRESOS

CLASIFICADOR POR OBJETO Y TIPO DE GASTO

ENTIDAD	FUENTE DE FINANCIAMIENTO	CLASIFICADOR POR OBJETO DE GASTO			TIPO DE GASTO			TOTAL	
		PROGRAMA	CAPITULO	CONCEPTO	GENÉRICA	GASTO CORRIENTE	GASTO INVERSIÓN		AMORTIZACIÓN DE DEUDA Y CANCELACIÓN DE PAGOS
			3000	3100	313	6,000	0	0	6,000
			3000	3100	314	60,000	0	0	60,000
			3000	3100	317	18,000	0	0	18,000
			3000	3100	318	2,640	0	0	2,640
			3000	3200	322	750,000	0	0	750,000
			3000	3200	323	96,000	0	0	96,000
			3000	3400	345	75,000	0	0	75,000
			3000	3500	352	30,000	0	0	30,000
			3000	3500	355	40,000	0	0	40,000
			3000	3700	371	132,000	0	0	132,000
			3000	3700	375	130,097	0	0	130,097
			3000	3900	392	4,000	0	0	4,000
			3000	3900	398	546,388	0	0	546,388
			4000	4300	439	1,749,077	0	0	1,749,077
			4000	4600	461	350,000	0	0	350,000
	Recursos Federales					0	55,555,555	0	55,555,555
	Fondo Sur-Sureste					0	55,555,555	0	55,555,555
	K027					0	55,555,555	0	55,555,555
			7000	7900	799	0	55,555,555	0	55,555,555
	EC - Secretaría Técnica					52,020,287	0	0	52,020,287
	Recursos Fiscales					52,020,287	0	0	52,020,287
	Participaciones					52,020,287	0	0	52,020,287
	M002					52,020,287	0	0	52,020,287
			1000	1100	113	15,195,077	0	0	15,195,077
			1000	1300	131	202,612	0	0	202,612
			1000	1300	132	4,938,313	0	0	4,938,313
			1000	1300	134	16,303,153	0	0	16,303,153
			1000	1400	141	1,934,484	0	0	1,934,484
			1000	1400	142	10,000	0	0	10,000
			1000	1500	152	26,736	0	0	26,736
			1000	1500	154	1,076,800	0	0	1,076,800
			1000	1600	161	1,160,670	0	0	1,160,670
			1000	1700	171	1,532,340	0	0	1,532,340
			2000	2100	211	73,600	0	0	73,600
			2000	2100	214	200,000	0	0	200,000
			2000	2100	215	11,000	0	0	11,000
			2000	2100	216	30,000	0	0	30,000
			2000	2200	221	100,000	0	0	100,000
			2000	2200	223	1,000	0	0	1,000
			2000	2400	246	6,000	0	0	6,000
			2000	2400	249	5,000	0	0	5,000
			2000	2600	261	931,239	0	0	931,239
			2000	2700	271	57,000	0	0	57,000
			2000	2900	291	10,000	0	0	10,000
			2000	2900	292	1,000	0	0	1,000
			2000	2900	294	3,000	0	0	3,000
			2000	2900	296	10,000	0	0	10,000
			3000	3100	311	243,600	0	0	243,600
			3000	3100	313	6,000	0	0	6,000
			3000	3100	314	60,000	0	0	60,000



PROYECTO DE PRESUPUESTO GENERAL DE EGRESOS

CLASIFICADOR POR OBJETO Y TIPO DE GASTO

ENTIDAD	FUENTE DE FINANCIAMIENTO	CLASIFICADOR POR OBJETO DE GASTO			TIPO DE GASTO			TOTAL	
		PROCEDENCIA	CAPITULO	CONCEPTO	GENÉRICA	GASTO CORRIENTE	GASTO INVERSIÓN		AMORTIZACIÓN DE LA DEUDA Y DISMINUCIÓN DE PASIVOS
	PROGRAMA								
			3000	3700	372	1,531,200	0	0	1,531,200
			3000	3700	373	75,000	0	0	75,000
			3000	3700	374	255,389	0	0	255,389
			3000	3700	375	50,000	0	0	50,000
			3000	3700	376	100,000	0	0	100,000
			3000	3700	377	45,000	0	0	45,000
			3000	3700	378	100,000	0	0	100,000
			3000	3700	379	10,000	0	0	10,000
			3000	3700	380	15,000	0	0	15,000
			3000	3700	381	135,000	0	0	135,000
			3000	3700	382	1,800	0	0	1,800
			3000	3700	383	150,000	0	0	150,000
			3000	3700	384	18,000	0	0	18,000
			3000	3700	385	1,200,228	0	0	1,200,228
			3000	3700	386	4,274,830	0	0	4,274,830
			4000	4300	439				
	ED - Secretaría de Educación					10,790,531,401	291,841,328	0	11,082,372,729
	Recursos Fiscales					2,857,049,271	931,420	0	2,857,980,691
	Participaciones					2,857,049,271	931,420	0	2,857,980,691
	E009					2,414,455,115	0	0	2,414,455,115
			1000	1100	113	1,239,304,357	0	0	1,239,304,357
			1000	1200	122	25,258,235	0	0	25,258,235
			1000	1300	131	40,283,966	0	0	40,283,966
			1000	1300	132	459,405,449	0	0	459,405,449
			1000	1300	134	87,498,496	0	0	87,498,496
			1000	1400	141	159,679,078	0	0	159,679,078
			1000	1500	154	314,858,308	0	0	314,858,308
			1000	1500	159	16,280,466	0	0	16,280,466
			1000	1700	171	70,754,414	0	0	70,754,414
			3000	3900	398	3,137,978	0	0	3,137,978
	E009					52,625,000	0	0	52,625,000
			4000	4400	442	14,625,000	0	0	14,625,000
			4000	4400	441	38,000,000	0	0	38,000,000
	K014					0	931,420	0	931,420
			5000	5100	517	0	407,970	0	407,970
			5000	5900	597	0	523,450	0	523,450
	P004					387,769,156	0	0	387,769,156
			1000	1100	113	30,386,413	0	0	30,386,413
			1000	1200	122	300,012	0	0	300,012
			1000	1300	131	12,787,913	0	0	12,787,913
			1000	1300	132	14,439,633	0	0	14,439,633
			1000	1300	134	5,270,292	0	0	5,270,292
			1000	1400	141	3,704,272	0	0	3,704,272
			1000	1500	154	4,364,801	0	0	4,364,801
			1000	1500	159	106,861	0	0	106,861
			1000	1600	161	50,309,607	0	0	50,309,607
			1000	1700	171	3,582,924	0	0	3,582,924
			2000	2100	211	2,000,000	0	0	2,000,000
			2000	2100	214	800,000	0	0	800,000
			2000	2100	216	500,000	0	0	500,000
			2000	2400	246	400,000	0	0	400,000



PROYECTO DE PRESUPUESTO GENERAL DE EGRESOS

CLASIFICADOR POR OBJETO Y TIPO DE GASTO

ENTIDAD FUENTE DE FINANCIAMIENTO PROCEDENCIA PROGRAMA	CLASIFICADOR POR OBJETO DE GASTO			TIPO DE GASTO			TOTAL
	CAPITULO	CONCEPTO	GENERICA	GASTO CORRIENTE	GASTO INVERSION	AMORTIZACION DE LA DEUDA Y DISMINUCION DE PASIVOS	
	2000	2700	272	50,000	0	0	50,000
	2000	2900	292	50,000	0	0	50,000
	2000	2900	293	100,000	0	0	100,000
	3000	3100	313	1,355,020	0	0	1,355,020
	3000	3100	314	2,120,000	0	0	2,120,000
	3000	3100	317	2,000,000	0	0	2,000,000
	3000	3200	329	11,000,000	0	0	11,000,000
	3000	3200	323	2,300,000	0	0	2,300,000
	3000	3200	329	350,000	0	0	350,000
	3000	3300	331	1,700,000	0	0	1,700,000
	3000	3400	345	400,000	0	0	400,000
	3000	3400	347	400,000	0	0	400,000
	3000	3500	351	350,000	0	0	350,000
	3000	3500	352	65,000	0	0	65,000
	3000	3500	353	86,000	0	0	86,000
	3000	3500	357	228,000	0	0	228,000
	3000	3500	359	50,000	0	0	50,000
	3300	3700	371	300,000	0	0	300,000
	3000	3700	375	600,000	0	0	600,000
	3000	3700	379	5,000	0	0	5,000
	3000	3900	394	11,000,000	0	0	11,000,000
	3000	3900	398	62,631,443	0	0	62,631,443
	4000	4100	439	152,747,935	0	0	152,747,935
	4000	4400	441	914,000	0	0	914,000
	4000	4600	461	8,000,000	0	0	8,000,000
Recursos Federales				7,933,482,130	290,909,908	0	8,224,392,038
Apoyos Complementarios para el FaeB				1,294,505,500	0	0	1,294,505,500
ED00				1,294,505,500	0	0	1,294,505,500
	1000	1600	161	1,294,505,500	0	0	1,294,505,500
Fondo de Aportaciones para la Nómina Educativa y Gasto Operativo (Fone)				6,402,872,476	0	0	6,402,872,476
ED00				6,335,450,015	0	0	6,335,450,015
	1050	1100	111	2,470,502,834	0	0	2,470,502,834
	1000	1200	122	10,821,199	0	0	10,821,199
	1000	1300	131	56,386,694	0	0	56,386,694
	1050	1300	132	1,104,805,923	0	0	1,104,805,923
	1000	1300	133	15,725,232	0	0	15,725,232
	1000	1300	134	6,542,162	0	0	6,542,162
	1000	1400	141	350,376,649	0	0	350,376,649
	1000	1400	142	91,834,632	0	0	91,834,632
	1000	1400	143	45,135,704	0	0	45,135,704
	1000	1400	146	57,483,448	0	0	57,483,448
	1000	1500	154	668,449,987	0	0	668,449,987
	1000	1500	155	383,310,643	0	0	383,310,643
	1000	1700	171	555,722,547	0	0	555,722,547
	2000	2100	211	67,000	0	0	67,000
	2000	2100	212	35,000	0	0	35,000
	2000	2100	213	30,000	0	0	30,000
	2000	2100	214	33,000	0	0	33,000
	2100	2100	215	120,000	0	0	120,000
	2100	2100	216	70,000	0	0	70,000
	2100	2100	217	1,000,000	0	0	1,000,000





PROYECTO DE PRESUPUESTO GENERAL DE EGRESOS

CLASIFICADOR POR OBJETO Y TIPO DE GASTO

ENTIDAD	FUENTE DE FINANCIAMIENTO	CLASIFICADOR POR OBJETO DE GASTO			TIPO DE GASTO			TOTAL	
		CAPITULO	CONCEPTO	GENÉRICA	GASTO CORRIENTE	GASTO INVERSIÓN	AMORTIZACIÓN DE LA DEUDA Y OBLIGACIÓN DE PASIVOS		
E009	PROGRAMA 01	2000	2200	223	83,000	0	0	83,000	
		2000	2500	254	25,000	0	0	25,000	
		2000	2700	275	18,000	0	0	18,000	
		3000	3100	312	50,000	0	0	50,000	
		3000	3300	335	62,000	0	0	62,000	
		4000	4400	442	4,000,000	0	0	4,000,000	
					20,085,159	0	0	20,085,159	
		2000	2100	211	21,000	0	0	21,000	
		2000	2100	212	9,200	0	0	9,200	
		2000	2100	215	6,200,000	0	0	6,200,000	
		2000	2100	216	15,700	0	0	15,700	
		2000	2200	221	830,000	0	0	830,000	
		2000	2200	223	6,800	0	0	6,800	
		2000	2600	261	34,000	0	0	34,000	
		2000	2900	291	8,000	0	0	8,000	
		3000	3100	312	30,000	0	0	30,000	
		4000	4400	441	23,400	0	0	23,400	
		4000	4400	442	12,906,250	0	0	12,906,250	
		E010			47,337,311	0	0	0	47,337,311
Fy Infraestructura Educativa Superior (Fam)	K014	1000	1100	113	10,868,010	0	0	10,868,010	
		1000	1300	131	5,585,412	0	0	5,585,412	
		1000	1300	132	5,243,354	0	0	5,243,354	
		1000	1300	134	308,218	0	0	308,218	
		1000	1400	141	1,116,153	0	0	1,116,153	
		1000	1400	142	314,709	0	0	314,709	
		1000	1400	143	134,695	0	0	134,695	
		1000	1400	144	58,822	0	0	58,822	
		1000	1500	154	2,531,683	0	0	2,531,683	
		1000	1500	159	3,660,019	0	0	3,660,019	
		1000	1700	171	17,516,236	0	0	17,516,236	
					0	123,875,842	0	0	123,875,842
		K014			0	123,875,842	0	0	123,875,842
6000	6200	622	0	123,875,842	0	0	123,875,842		
Fy Fondo de Aportaciones Múltiples Infraestructura Educativa Básica (Fam)			0	153,577,502	0	0	153,577,502		
K014			0	153,577,502	0	0	153,577,502		
6000	6200	622	0	153,577,502	0	0	153,577,502		
Fy Infraestructura Educativa Media Superior (Fam)			0	13,456,564	0	0	13,456,564		
K014			0	13,456,564	0	0	13,456,564		
6000	6200	622	0	13,456,564	0	0	13,456,564		
Fondo de Aportaciones para la Mínima Educativa y Gasto Operativo (Fona)			236,104,154	0	0	0	236,104,154		
P004			236,104,154	0	0	0	236,104,154		
1000	1100	113	34,700,015	0	0	0	34,700,015		
1000	1300	131	8,811,032	0	0	0	8,811,032		
1000	1300	132	11,646,272	0	0	0	11,646,272		
1000	1300	134	10,835,048	0	0	0	10,835,048		
1000	1400	141	3,976,831	0	0	0	3,976,831		
1000	1400	142	1,042,332	0	0	0	1,042,332		
1000	1400	143	514,569	0	0	0	514,569		
1000	1400	144	652,428	0	0	0	652,428		
1000	1500	154	3,615,294	0	0	0	3,615,294		



PROYECTO DE PRESUPUESTO GENERAL DE EGRESOS

CLASIFICADOR POR OBJETO Y TIPO DE GASTO

ENTIDAD FUENTE DE FINANCIAMIENTO PROCEDENCIA PROGRAMA	CLASIFICADOR POR OBJETO DE GASTO			TIPO DE GASTO			TOTAL
	CAPITULO	CONCEPTO	GENÉRICA	GASTO CORRIENTE	GASTO INVERSIÓN	AMORTIZACIÓN DE LA DEUDA Y DISMINUCIÓN DE PASIVOS	
	1000	1500	153	10,813,066	0	0	10,813,066
	1000	1700	177	22,513,523	0	0	22,513,523
	2000	2100	213	1,994,980	0	0	1,994,980
	2000	2100	212	174,000	0	0	174,000
	2000	2100	214	100,000	0	0	100,000
	2000	2100	215	1,300,963	0	0	1,300,963
	2000	2200	227	1,099,000	0	0	1,099,000
	2000	2600	261	2,022,965	0	0	2,022,965
	3000	3100	311	113,897,000	0	0	113,897,000
	3000	3100	313	2,417,980	0	0	2,417,980
	3000	3100	315	120,000	0	0	120,000
	3000	3200	322	255,200	0	0	255,200
	3000	3200	323	893,200	0	0	893,200
	3000	3400	343	106,131	0	0	106,131
	3000	3400	347	33,000	0	0	33,000
	3000	3600	364	50,000	0	0	50,000
	3000	3700	371	600,000	0	0	600,000
	3000	3700	372	545,240	0	0	545,240
	3000	3700	375	1,073,080	0	0	1,073,080
	3000	3900	391	300,000	0	0	300,000
				187,012,055	0	0	187,012,055
ER - Secretaría de Energía, Recursos Naturales y Protección Ambiental							
Recursos Fiscales				82,012,055	0	0	82,012,055
Participaciones				82,012,055	0	0	82,012,055
E041				369,700	0	0	369,700
	2000	2200	222	280,700	0	0	280,700
	2000	2300	232	24,000	0	0	24,000
	2000	2300	233	14,000	0	0	14,000
	2000	2300	234	18,000	0	0	18,000
	3000	3500	352	35,000	0	0	35,000
M001				16,102,144	0	0	16,102,144
	2000	2100	211	100,000	0	0	100,000
	2000	2100	212	8,500	0	0	8,500
	2000	2100	214	40,000	0	0	40,000
	2000	2100	215	10,000	0	0	10,000
	2000	2100	216	50,000	0	0	50,000
	2000	2200	221	15,000	0	0	15,000
	2000	2400	248	40,000	0	0	40,000
	2000	2400	247	5,000	0	0	5,000
	2000	2400	249	50,000	0	0	50,000
	2000	2700	271	400,000	0	0	400,000
	2000	2700	272	30,000	0	0	30,000
	2000	2700	273	50,000	0	0	50,000
	2000	2700	274	20,000	0	0	20,000
	2000	2700	275	20,000	0	0	20,000
	3000	3100	311	1,200,000	0	0	1,200,000
	3000	3100	313	50,000	0	0	50,000
	3000	3100	315	300,000	0	0	300,000
	3000	3100	317	35,000	0	0	35,000
	3000	3100	319	15,000	0	0	15,000
	3000	3100	321	1,100,000	0	0	1,100,000
	3000	3100	323	200,000	0	0	200,000
	3000	3100	325	100,000	0	0	100,000



PROYECTO DE PRESUPUESTO GENERAL DE EGRESOS

CLASIFICADOR POR OBJETO Y TIPO DE GASTO

ENTIDAD	FUENTE DE FINANCIAMIENTO	CLASIFICADOR POR OBJETO DE GASTO			TIPO DE GASTO			TOTAL	
		PROCEDENCIA	CAPITULO	CONCEPTO	GENERICA	GASTO CORRIENTE	GASTO INVERSIÓN		AMORTIZACIÓN DE LA DEUDA Y DISMINUCIÓN DE PASIVOS
			3600	3200	329	13 600	0	0	13 600
			3600	3300	333	70 650	0	0	70 650
			3600	3300	335	10 000	0	0	10 000
			3600	3400	345	530 600	0	0	530 600
			3600	3500	357	25 900	0	0	25 900
			3600	3500	358	129 600	0	0	129 600
			3600	3500	359	3 000	0	0	3 000
			3600	3500	371	10 000	0	0	10 000
			3600	3700	372	6 000	0	0	6 000
			3600	3700	375	93 950	0	0	93 950
			3600	3700	379	39 600	0	0	39 600
			3600	3900	392	170 000	0	0	170 000
			3600	3900	398	1 710 000	0	0	1 710 000
			4000	4300	439	4 861 779	0	0	4 861 779
			4000	4400	444	39 600	0	0	39 600
			4000	4400	444	65 540 191	0	0	65 540 191
			1000	1100	113	22 563 399	0	0	22 563 399
			1000	1200	121	2 977 000	0	0	2 977 000
			1000	1200	122	2 023 070	0	0	2 023 070
			1000	1300	133	1 524 100	0	0	1 524 100
			1000	1300	132	9 307 001	0	0	9 307 001
			1000	1300	134	14 267 244	0	0	14 267 244
			1000	1400	141	3 249 948	0	0	3 249 948
			1000	1400	144	74 800	0	0	74 800
			1000	1500	152	682 578	0	0	682 578
			1000	1500	154	5 643 330	0	0	5 643 330
			1000	1600	161	154 783	0	0	154 783
			1000	1600	163	2 771 274	0	0	2 771 274
			1000	1700	173	119 604	0	0	119 604
			3000	3900	398	105 000 000	0	0	105 000 000
			3000	3900	398	105 000 000	0	0	105 000 000
			8000	6500	653	105 000 000	0	0	105 000 000
			8000	6500	653	370 547 258	35 214 437	0	405 761 695
			8000	6500	653	299 678 720	0	0	299 678 720
			8000	6500	653	18 377 334	0	0	18 377 334
			8000	6500	653	18 377 334	0	0	18 377 334
			4000	4600	461	192 812 578	0	0	192 812 578
			4000	4600	461	192 812 578	0	0	192 812 578
			4000	4600	461	192 812 578	0	0	192 812 578
			4000	4600	461	19 549 300	0	0	19 549 300
			4000	4600	461	19 549 300	0	0	19 549 300
			1000	1700	173	1 350 000	0	0	1 350 000
			1000	1500	152	900 000	0	0	900 000
			2000	2100	213	100 000	0	0	100 000
			2000	2100	214	100 000	0	0	100 000
			2000	2100	215	500 000	0	0	500 000
			2000	2100	216	30 000	0	0	30 000
			2000	2200	221	300 000	0	0	300 000



PROYECTO DE PRESUPUESTO GENERAL DE EGRESOS

CLASIFICADOR POR OBJETO Y TIPO DE GASTO

ENTIDAD	FUENTE DE FINANCIAMIENTO	CLASIFICADOR POR OBJETO DE GASTO			TIPO DE GASTO			TOTAL
		PROCEDENCIA	PROGRAMA	OBJETO	CONCEPTO	MODALIDAD	TIPO	
			2100	1400	74	70.000		70.000
			1400	7000	74	20.000		20.000
			2100	1400	144	250.000		250.000
			1400	1000	171	700.000		700.000
			2100	1400	249	3.000		3.000
			2000	1000	173	750.000		750.000
			1100	1000	177	90.000		90.000
			2100	3000	118	450.000		450.000
			2000	1000	117	190.000		190.000
			1100	3000	117	300.000		300.000
			1000	1000	118	100.000		100.000
			3100	3000	118	600.000		600.000
			1000	1000	114	80.000		80.000
			2100	1000	114	100.000		100.000
			1000	1000	115	1.400.000		1.400.000
			2000	1000	115	1.500.000		1.500.000
			1000	1000	115	6.866.300		6.866.300
			4000	4000	114	1.800.000		1.800.000
					441	8.200.000		8.200.000
						68.939.508		68.939.508
	Participaciones					0		0
						68.939.508		68.939.508
	M602		1000	1100	113	20.955.521		20.955.521
			1000	1200	121	4.316.850		4.316.850
			1000	1300	131	1.387.624		1.387.624
			1000	1300	132	7.343.721		7.343.721
			1000	1300	134	12.526.486		12.526.486
			1000	1400	141	2.653.344		2.653.344
			1000	1400	144	31.731		31.731
			1000	1500	152	123.960		123.960
			1000	1500	154	2.878.068		2.878.068
			1000	1700	171	2.312.232		2.312.232
			2000	2100	211	212.568		212.568
			2000	2100	214	120.000		120.000
			2000	2100	215	52.920		52.920
			2000	2100	216	80.000		80.000
			2000	2200	221	60.000		60.000
			2000	2600	261	5.040		5.040
			2000	2400	246	20.000		20.000
			2000	2400	249	12.000		12.000
			2000	2600	261	1.200.000		1.200.000
			2000	2700	271	150.000		150.000
			2000	2900	292	10.000		10.000
			2000	2900	294	12.000		12.000
			2000	2900	296	70.000		70.000
			3000	3100	311	2.550.000		2.550.000
			3000	3100	317	161.525		161.525
			3000	3100	319	700.000		700.000
			3000	3100	317	150.000		150.000
			3000	3100	318	25.000		25.000
			3000	3200	327	1.800.000		1.800.000
			3000	3200	328	120.000		120.000
			3000	3200	325	33.000		33.000



PROYECTO DE PRESUPUESTO GENERAL DE EGRESOS

CLASIFICADOR POR OBJETO Y TIPO DE GASTO

ENTIDAD	FUENTE DE FINANCIAMIENTO	CLASIFICADOR POR OBJETO DE GASTO			TIPO DE GASTO			TOTAL			
		PROCEDENCIA	PROGRAMA	CAPÍTULO	CONCEPTO	GENÉRICA	GASTO CORRIENTE		GASTO INVERSIÓN	AMORTIZACIÓN DE LA DEUDA Y DISMINUCIÓN DE PASIVOS	
				3006	3276	329	50,990	0	0	50,990	
				3000	3460	345	177,634	0	0	177,634	
				3000	2070	254	300,000	0	0	300,000	
				3000	2450	427	6,000	0	0	6,000	
				3004	3150	101	300,000	0	0	300,000	
				3009	3700	175	120,000	0	0	120,000	
				3090	3010	379	4,800	0	0	4,800	
				3000	3400	349	5,000	0	0	5,000	
				3000	3800	385	27,243	0	0	27,243	
				3000	3910	394	32,536	0	0	32,536	
				3000	3940	398	1,516,537	0	0	1,516,537	
				4000	4300	439	4,380,329	0	0	4,380,329	
				<b>Recursos Federales</b>			<b>70,868,538</b>	<b>35,214,437</b>	<b>0</b>	<b>0</b>	<b>106,082,975</b>
				<b>Programa para el Desarrollo Regional Turístico Sustentable</b>			<b>0</b>	<b>35,214,437</b>	<b>0</b>	<b>0</b>	<b>35,214,437</b>
				FD23			0	35,214,437	0	0	35,214,437
				8000	8200	827	0	35,214,437	0	0	35,214,437
				<b>Fondo Emprendedor</b>			<b>62,618,538</b>	<b>0</b>	<b>0</b>	<b>0</b>	<b>62,618,538</b>
				FD25			62,618,538	0	0	0	62,618,538
				8000	8500	851	62,618,538	0	0	62,618,538	
				<b>Programa para el Desarrollo de la Industria de Software (Prosoft)</b>			<b>8,000,000</b>	<b>0</b>	<b>0</b>	<b>0</b>	<b>8,000,000</b>
				FD26			8,000,000	0	0	0	8,000,000
				8000	8500	851	8,000,000	0	0	8,000,000	
				<b>Fortalecimiento en las Entidades Federativas de las Capacidades Científicas, Tecnológicas y de Innovación.</b>			<b>250,000</b>	<b>0</b>	<b>0</b>	<b>0</b>	<b>250,000</b>
				FD26			250,000	0	0	0	250,000
				8000	8500	851	250,000	0	0	250,000	
				<b>GO - Gubernatura</b>			<b>61,407,395</b>	<b>0</b>	<b>0</b>	<b>0</b>	<b>61,407,395</b>
				<b>Recursos Fiscales</b>			<b>61,407,395</b>	<b>0</b>	<b>0</b>	<b>0</b>	<b>61,407,395</b>
				<b>Participaciones</b>			<b>61,407,395</b>	<b>0</b>	<b>0</b>	<b>0</b>	<b>61,407,395</b>
				M051			61,407,395	0	0	0	61,407,395
				1000	1140	113	17,178,776	0	0	17,178,776	
				1000	1300	131	317,813	0	0	317,813	
				1000	1300	132	550,257	0	0	550,257	
				1000	1300	134	20,252,061	0	0	20,252,061	
				1000	1400	141	2,146,655	0	0	2,146,655	
				1000	1420	144	41,174	0	0	41,174	
				1000	1500	152	49,511	0	0	49,511	
				1000	1506	154	1,679,493	0	0	1,679,493	
				1000	1700	173	1,605,630	0	0	1,605,630	
				2000	2109	211	268,000	0	0	268,000	
				2000	2109	214	135,000	0	0	135,000	
				2000	2120	215	79,200	0	0	79,200	
				2000	2120	216	145,000	0	0	145,000	
				2000	2200	221	316,000	0	0	316,000	
				2000	2200	223	13,000	0	0	13,000	
				2000	2400	242	1,000	0	0	1,000	
				2000	2400	245	1,000	0	0	1,000	
				2000	2406	246	85,000	0	0	85,000	
				2000	2400	249	2,000	0	0	2,000	
				2000	2400	249	20,000	0	0	20,000	



PROYECTO DE PRESUPUESTO GENERAL DE EGRESOS

CLASIFICADOR POR OBJETO Y TIPO DE GASTO

ENTIDAD FUENTE DE FINANCIAMIENTO PROCEDENCIA PROGRAMA	CLASIFICADOR POR OBJETO DE GASTO			TIPO DE GASTO			TOTAL
	CAPÍTULO	CONCEPTO	GENÉRICA	GASTO CORRIENTE	GASTO INVERSIÓN	AMORTIZACIÓN DE LA DEUDA Y DISMINUCIÓN DE PASIVOS	
	2000	2500	2501	1,259,711	0	0	1,259,711
	2000	2700	2701	150,000	0	0	150,000
	2000	2800	2801	47,000	0	0	47,000
	2000	2900	2901	14,000	0	0	14,000
	2000	2900	2902	44,000	0	0	44,000
	3000	3100	3101	1,190,000	0	0	1,190,000
	3000	3100	3102	92,000	0	0	92,000
	3000	3100	3103	293,000	0	0	293,000
	3000	3100	3104	55,200	0	0	55,200
	3000	3100	3105	112,100	0	0	112,100
	3000	3100	3106	292,600	0	0	292,600
	3000	3100	3107	16,200	0	0	16,200
	3000	3200	3201	674,736	0	0	674,736
	3000	3200	3202	418,000	0	0	418,000
	3000	3300	3301	2,000	0	0	2,000
	3000	3300	3302	15,000	0	0	15,000
	3000	3300	3303	570,000	0	0	570,000
	3000	3400	3401	15,000	0	0	15,000
	3000	3400	3402	70,000	0	0	70,000
	3000	3500	3501	120,000	0	0	120,000
	3000	3500	3502	10,000	0	0	10,000
	3000	3500	3503	449,858	0	0	449,858
	3000	3500	3504	3,000	0	0	3,000
	3000	3500	3505	25,000	0	0	25,000
	3000	3700	3701	130,000	0	0	130,000
	3000	3700	3702	119,789	0	0	119,789
	3000	3700	3703	34,000	0	0	34,000
	3000	3800	3801	50,000	0	0	50,000
	3000	3800	3802	50,000	0	0	50,000
	3000	3900	3901	150,000	0	0	150,000
	3000	3900	3902	2,112,274	0	0	2,112,274
	4000	4300	4301	7,330,748	0	0	7,330,748
	4000	4400	4401	7,000	0	0	7,000
	7000	7900	7901	350,000	0	0	350,000
<b>01 - Secretaría de Ordenamiento Territorial y Obras Públicas</b>				<b>102,251,147</b>	<b>755,467,377</b>	<b>0</b>	<b>857,718,524</b>
<b>Recursos Fiscales</b>				<b>102,251,147</b>	<b>0</b>	<b>0</b>	<b>102,251,147</b>
<b>Participaciones</b>				<b>102,251,147</b>	<b>0</b>	<b>0</b>	<b>102,251,147</b>
<b>M001</b>				<b>102,251,147</b>	<b>0</b>	<b>0</b>	<b>102,251,147</b>
	1000	1100	1101	31,956,751	0	0	31,956,751
	1000	1200	1201	1,549,800	0	0	1,549,800
	1000	1300	1301	2,364,286	0	0	2,364,286
	1000	1400	1401	11,773,459	0	0	11,773,459
	1000	1500	1501	55,000	0	0	55,000
	1000	1600	1601	21,631,982	0	0	21,631,982
	1000	1700	1701	4,012,588	0	0	4,012,588
	1000	1800	1801	130,000	0	0	130,000
	1000	1900	1901	530,000	0	0	530,000
	1000	2000	2001	2,000,000	0	0	2,000,000
	1000	2100	2101	1,170,000	0	0	1,170,000



PROYECTO DE PRESUPUESTO GENERAL DE EGRESOS

CLASIFICADOR POR OBJETO Y TIPO DE GASTO

ENTIDAD FUENTE DE FINANCIAMIENTO PROCEDENCIA PROGRAMA	CLASIFICADOR POR OBJETO DE GASTO			TIPO DE GASTO			TOTAL
	CAPÍTULO	CONCEPTO	GENÉRICA	GASTO CORRIENTE	GASTO INVERSIÓN	AMORTIZACIÓN DE LA DEUDA Y DISMINUCIÓN DE PASIVOS	
	2006	2105	214	35,454	0	0	35,454
	2007	2105	215	30,470	0	0	30,470
	2100	2104	213	23,060	0	0	23,060
	2008	2105	213	20,070	0	0	20,070
	2009	2104	216	10,000	0	0	10,000
	2105	2105	211	269,190	0	0	269,190
	2000	2105	211	150,000	0	0	150,000
	2100	2105	211	119,190	0	0	119,190
	2000	2200	225	41,000	0	0	41,000
	2000	2200	225	22,000	0	0	22,000
	2003	2106	217	844,525	0	0	844,525
	2000	2100	219	49,900	0	0	49,900
	2000	2105	214	240,000	0	0	240,000
	2000	2108	217	60,000	0	0	60,000
	2000	2074	222	3,273,390	0	0	3,273,390
	2000	2091	223	110,000	0	0	110,000
	2000	2601	245	120,000	0	0	120,000
	2000	2500	255	27,000	0	0	27,000
	2000	2700	273	20,300	0	0	20,300
	2006	2700	275	20,400	0	0	20,400
	2000	2700	279	6,000	0	0	6,000
	2000	2805	282	60,000	0	0	60,000
	2000	2855	284	507,447	0	0	507,447
	2000	2850	283	2,420,642	0	0	2,420,642
	4900	4905	479	5,694,154	0	0	5,694,154
	5000	4006	421	56,400	0	0	56,400
Recursos Federales				0	755,467,377	0	755,467,377
Proyectos de Desarrollo Regional				0	214,250,000	0	214,250,000
K005				0	214,250,000	0	214,250,000
6000	6200	622		0	214,250,000	0	214,250,000
Fondo para Entidades Federativas y Municipios Productores de Hidrocarburos (H09.1)				0	280,952,760	0	280,952,760
K005				0	280,952,760	0	280,952,760
5000	5204	510		0	280,952,760	0	280,952,760
Fondos Metropolitanos				0	119,330,047	0	119,330,047
K005				0	119,330,047	0	119,330,047
2000	2100	211		0	119,330,047	0	119,330,047
Fondo de Aportaciones para el Fortalecimiento de las Entidades Federativas (F04.1)				0	140,934,570	0	140,934,570
K005				0	140,934,570	0	140,934,570
5000	5105	514		0	140,934,570	0	140,934,570
PF - Secretaría de Planeación y Finanzas				4,670,282,452	28,560,000	669,351,749	5,368,194,201
Recursos Fiscales				1,571,367,849	28,560,000	498,516,724	2,098,424,573
Participaciones				1,571,367,849	28,560,000	498,516,724	2,098,424,573
C001				0	0	0	0
C002	8050	8100	813	0	0	0	0
C003	8000	8305	817	0	0	0	0
C004				329,419,393	0	0	329,419,393
2000	2001	2001	2001	560,300,000	0	0	560,300,000
2000	2003	2003	2003	479,119,370	0	0	479,119,370
2000				0	0	498,516,724	498,516,724



PROYECTO DE PRESUPUESTO GENERAL DE EGRESOS

CLASIFICADOR POR OBJETO Y TIPO DE GASTO

ENTIDAD	CLASIFICADOR POR OBJETO DE GASTO		TIPO DE GASTO			TOTAL			
	FUENTE DE FINANCIAMIENTO	PROGRAMA	CAPITULO	CONCEPTO	GENÉRICA		GASTO CORRIENTE	GASTO INVERSIÓN	AMORTIZACIÓN DE LA DEUDA Y DISMINUCIÓN DE PASIVOS
8076			9000	9100	911	0	0	136,351,663	136,351,663
			9801	9200	921	0	0	362,415,061	362,415,061
			9006	9500	951	0	0	1,750,000	1,750,000
						0	28,560,000	0	28,560,000
			5000	5100	511	0	674,900	0	674,900
			5000	5300	532	0	12,250	0	12,250
			5200	5100	515	0	17,710,000	0	17,710,000
			5000	5100	519	0	167,300	0	167,300
			5600	5600	561	0	1,846,250	0	1,846,250
			5000	5600	565	0	5,267,500	0	5,267,500
			5000	5600	566	0	2,367,690	0	2,367,690
			5000	5600	567	0	22,400	0	22,400
			5000	5600	569	0	490,000	0	490,000
	8091						613,559,631	0	0
			1000	1100	113	66,462,062	0	0	66,462,062
			1900	1200	121	63,050,000	0	0	63,050,000
			1000	1300	131	5,297,260	0	0	5,297,260
			1000	1300	132	25,334,140	0	0	25,334,140
			1000	1300	134	39,265,440	0	0	39,265,440
			1000	1600	161	8,295,912	0	0	8,295,912
			1000	1600	164	287,100	0	0	287,100
			1000	1500	152	1,081,600	0	0	1,081,600
			1000	1500	153	100,000,000	0	0	100,000,000
			1000	1500	154	18,857,684	0	0	18,857,684
			1000	1600	161	2,143,614	0	0	2,143,614
			1000	1700	171	7,455,540	0	0	7,455,540
			2000	2100	213	2,362,500	0	0	2,362,500
			2000	2100	217	123,700	0	0	123,700
			2000	2100	214	3,137,750	0	0	3,137,750
			2000	2100	215	150,400	0	0	150,400
			2000	2100	216	745,500	0	0	745,500
			2000	2100	217	9,000	0	0	9,000
			2000	2100	218	8,600,000	0	0	8,600,000
			2000	2200	221	1,632,200	0	0	1,632,200
			2000	2200	222	12,250	0	0	12,250
			2000	2400	241	47,000	0	0	47,000
			2000	2400	243	70,000	0	0	70,000
			2300	2400	244	35,000	0	0	35,000
			2300	2400	246	54,000	0	0	54,000
			2400	2400	246	910,000	0	0	910,000
			2000	2400	247	70,000	0	0	70,000
			2000	2400	248	140,000	0	0	140,000
			2300	2400	249	231,000	0	0	231,000
			2300	2400	251	1,731,400	0	0	1,731,400
			2000	2500	251	521,500	0	0	521,500
			2000	2500	252	150,500	0	0	150,500
			2000	2500	253	3,000	0	0	3,000
		2000	2500	254	467,000	0	0	467,000	
		2000	2500	255	10,000	0	0	10,000	
		2000	2500	256	270,000	0	0	270,000	
		2000	2500	257	34,000	0	0	34,000	






PROYECTO DE PRESUPUESTO GENERAL DE EGRESOS

CLASIFICADOR POR OBJETO Y TIPO DE GASTO

ENTIDAD FUENTE DE FINANCIAMIENTO PROCEDENCIA PROGRAMA	CLASIFICADOR POR OBJETO DE GASTO			TIPO DE GASTO			TOTAL
	CAPITULO	CONCEPTO	GENÉRICA	GASTO CORRIENTE	GASTO INVERSIÓN	AMORTIZACIÓN DE LA DEUDA Y DISMINUCIÓN DE PASIVOS	
	7000	2900	294	294.000	0	0	294.000
	7000	2906	296	119.000	0	0	119.000
	5000	3100	311	6.723.000	0	0	6.723.000
	3000	3109	313	354.100	0	0	354.100
	1000	3109	314	1.176.000	0	0	1.176.000
	3000	3100	315	92.400	0	0	92.400
	3000	3100	316	1.344.000	0	0	1.344.000
	3000	3100	317	666.400	0	0	666.400
	3000	3100	318	91.000	0	0	91.000
	2000	3200	322	1.513.600	0	0	1.513.600
	1000	3200	323	1.079.000	0	0	1.079.000
	1000	3200	326	56.000	0	0	56.000
	3000	3200	327	5.530.076	0	0	5.530.076
	3000	3300	331	5.355.000	0	0	5.355.000
	3000	3300	333	7.910.000	0	0	7.910.000
	3000	3300	334	245.000	0	0	245.000
	3000	3300	336	7.438.200	0	0	7.438.200
	3000	3300	338	2.198.000	0	0	2.198.000
	3000	3400	341	12.618.500	0	0	12.618.500
	3000	3400	342	2.495.500	0	0	2.495.500
	3000	3400	345	1.225.000	0	0	1.225.000
	3000	3400	347	7.000	0	0	7.000
	3000	3500	351	6.300.700	0	0	6.300.700
	3000	3500	352	3.117.660	0	0	3.117.660
	3000	3500	353	746.900	0	0	746.900
	3000	3500	355	1.535.800	0	0	1.535.800
	3000	3500	357	420.000	0	0	420.000
	3000	3500	358	487.900	0	0	487.900
	3000	3500	359	490.000	0	0	490.000
	3000	3600	361	567.000	0	0	567.000
	3000	3700	371	553.000	0	0	553.000
	3000	3700	372	45.950	0	0	45.950
	3000	3700	375	1.304.862	0	0	1.304.862
	3000	3700	379	6.300	0	0	6.300
	3000	3800	382	45.500	0	0	45.500
	3000	3800	383	786.000	0	0	786.000
	3000	3800	385	63.000	0	0	63.000
	3000	3900	392	252.000	0	0	252.000
	3000	3900	394	4.620.000	0	0	4.620.000
	3000	3900	395	8.400	0	0	8.400
	3000	3900	396	33.600	0	0	33.600
	3000	3900	398	8.207.616	0	0	8.207.616
	4000	4300	439	12.200.940	0	0	12.200.940
	4000	4400	441	2.800.000	0	0	2.800.000
	7000	7506	799	1.593.934	0	0	1.593.934
	8000	8500	853	150.000.000	0	0	150.000.000
P018				6.657.800	0	0	6.657.800
	3000	3300	331	194.000	0	0	194.000
	3000	3300	333	5.400.000	0	0	5.400.000
	3000	3300	334	588.000	0	0	588.000
	3000	3300	383	273.000	0	0	273.000





PROYECTO DE PRESUPUESTO GENERAL DE EGRESOS

CLASIFICADOR POR OBJETO Y TIPO DE GASTO

ENTIDAD	FUENTE DE FINANCIAMIENTO	CLASIFICADOR POR OBJETO DE GASTO			TIPO DE GASTO			TOTAL	
		PRDCEDENCIA	PROGRAMA	CONCEPTO	GENERICA	GASTO CORRIENTE	GASTO INVERSIÓN		AMORTIZACIÓN DE LA DEUDA Y DISMINUCIÓN DE PASIVOS
				2600	2601	741	59,000	0	59,000
				2606	2606	747	51,240	0	51,240
				2608	2608	743	69,000	0	69,000
				2609	2609	744	1,250,000	0	1,250,000
				2605	2605	750	39,000	0	39,000
				2604	2604	746	857,400	0	857,400
				2602	2602	742	640,000	0	640,000
				2600	2600	740	237,900	0	237,900
				2600	2600	745	1,443,500	0	1,443,500
				2602	2602	751	13,500	0	13,500
				2600	2600	752	15,600	0	15,600
				2600	2600	753	11,000	0	11,000
				2600	2600	754	25,500	0	25,500
				2600	2600	755	8,000	0	8,000
				2600	2600	761	11,700,000	0	11,700,000
				2600	2600	271	860,000	0	860,000
				2609	2609	272	300,000	0	300,000
				2600	2600	271	35,000	0	35,000
				2600	2600	274	602,000	0	602,000
				2600	2600	275	35,000	0	35,000
				2609	2609	261	135,000	0	135,000
				2600	2600	292	937,100	0	937,100
				2600	2600	293	27,500	0	27,500
				2600	2600	294	155,400	0	155,400
				2606	2606	294	813,400	0	813,400
				2600	2600	292	3,000	0	3,000
				3000	3100	311	15,960,000	0	15,960,000
				3000	3100	312	180,000	0	180,000
				3000	3100	313	974,400	0	974,400
				3000	3100	314	1,620,000	0	1,620,000
				3000	3100	315	1,248,000	0	1,248,000
				3000	3100	316	900,000	0	900,000
				3000	3100	317	2,154,400	0	2,154,400
				3000	3110	318	41,320	0	41,320
				3000	3200	322	2,735,104	0	2,735,104
				3000	3200	323	8,412,000	0	8,412,000
				3000	3200	324	2,000,000	0	2,000,000
				3000	3200	326	120,000	0	120,000
				3000	3300	329	6,927,348	0	6,927,348
				3000	3400	331	240,000	0	240,000
				3000	3450	332	51,000	0	51,000
				3000	3400	334	2,980,000	0	2,980,000
				3000	3400	334	5,013,000	0	5,013,000
				3000	3400	335	1,561,000	0	1,561,000
				3000	3400	336	1,173,000	0	1,173,000
				3000	3400	338	336,000	0	336,000
				3000	3400	339	950,000	0	950,000
				3000	3400	341	40,000	0	40,000
				3000	3400	342	960,000	0	960,000
				3000	3400	343	2,245,000	0	2,245,000
				3000	3400	347	600,000	0	600,000



PROYECTO DE PRESUPUESTO GENERAL DE EGRESOS

CLASIFICADOR POR OBJETO Y TIPO DE GASTO

ENTIDAD	CLASIFICADOR POR OBJETO			TIPO DE GASTO			TOTAL
	FUENTE DE FINANCIAMIENTO	DE GASTO	DE GASTO	GASTO CORRIENTE	GASTO INVERSIÓN	TRANSFERENCIAS DE CAPITAL Y DISMINUCIÓN DE PASIVOS	
PROCEDENCIA	CAPÍTULO	CONCEPTO	GENÉRICA				
PROGRAMA							
	3000	3500	351	1,135,000	0	0	1,135,000
	3000	3500	352	387,500	0	0	387,500
	3000	3500	353	90,000	0	0	90,000
	3000	3500	355	8,060,000	0	0	8,060,000
	3000	3500	357	19,317,774	0	0	19,317,774
	3000	3500	358	470,000	0	0	470,000
	3000	3500	359	320,000	0	0	320,000
	3000	3700	371	689,000	0	0	689,000
	3000	3700	372	118,000	0	0	118,000
	3000	3700	375	2,664,000	0	0	2,664,000
	3000	3700	376	330,000	0	0	330,000
	3000	3700	379	66,000	0	0	66,000
	3000	3800	382	2,846,000	0	0	2,846,000
	3000	3900	392	1,955,000	0	0	1,955,000
	3000	3900	394	5,500,000	0	0	5,500,000
	3000	3900	398	9,243,123	0	0	9,243,123
	4000	4300	439	15,295,314	0	0	15,295,314
	4000	4600	441	2,037,263	0	0	2,037,263
	4000	4600	445	7,300,000	0	0	7,300,000
M002				205,983,151	0	0	205,983,151
	1000	1600	161	205,983,151	0	0	205,983,151
SC - Secretaría de Contratoría				107,891,999	0	0	107,891,999
Recursos Fiscales				99,226,999	0	0	99,226,999
Participaciones				99,226,999	0	0	99,226,999
M001				59,137,946	0	0	59,137,946
	1000	1100	113	4,380,956	0	0	4,380,956
	1000	1200	121	13,422,435	0	0	13,422,435
	1000	1300	131	469,636	0	0	469,636
	1000	1300	132	1,899,901	0	0	1,899,901
	1000	1300	134	22,029,480	0	0	22,029,480
	1000	1400	141	546,684	0	0	546,684
	1000	1400	144	363,000	0	0	363,000
	1000	1500	152	137,076	0	0	137,076
	1000	1500	154	1,244,586	0	0	1,244,586
	1000	1700	171	497,852	0	0	497,852
	2000	2100	211	350,000	0	0	350,000
	2000	2100	212	90,000	0	0	90,000
	2000	2100	214	200,000	0	0	200,000
	2000	2100	215	20,000	0	0	20,000
	2000	2100	216	100,000	0	0	100,000
	2000	2200	221	350,000	0	0	350,000
	2000	2200	223	20,000	0	0	20,000
	2000	2400	247	20,000	0	0	20,000
	2000	2400	243	20,000	0	0	20,000
	2000	2400	246	100,000	0	0	100,000
	2000	2400	247	50,000	0	0	50,000
	2000	2400	251	1,200,000	0	0	1,200,000
	2000	2400	271	200,000	0	0	200,000
	2000	2900	291	10,000	0	0	10,000
	2000	2900	294	20,000	0	0	20,000
	2000	2900	296	20,000	0	0	20,000



PROYECTO DE PRESUPUESTO GENERAL DE EGRESOS

CLASIFICADOR POR OBJETO Y TIPO DE GASTO

ENTIDAD FUENTE DE FINANCIAMIENTO	CLASIFICADOR POR OBJETO DE GASTO			TIPO DE GASTO			TOTAL	
	PROCEDENCIA PROGRAMA	CAPITULO	CONCEPTO GENÉRICA	GASTO CORRIENTE	GASTO INVERSIÓN	AMORTIZACIÓN DE LA DEUDA Y DISMINUCIÓN DE PASIVOS		
		3000	3100	311	1,500.000	0	0	1,500.000
		3000	3100	313	100.000	0	0	100.000
		3000	3100	314	300.000	0	0	300.000
		3000	3110	317	30.000	0	0	30.000
		3000	3100	318	50.000	0	0	50.000
		3000	3300	336	120.000	0	0	120.000
		3000	3400	345	200.000	0	0	200.000
		3000	3500	352	50.000	0	0	50.000
		3000	3500	353	50.000	0	0	50.000
		3000	3700	371	200.000	0	0	200.000
		3000	3700	375	250.000	0	0	250.000
		3000	3700	379	10.000	0	0	10.000
		3000	3800	382	174.450	0	0	174.450
		3000	3900	392	100.000	0	0	100.000
		3000	3900	398	2,219.873	0	0	2,219.873
		4000	4300	439	5,807.017	0	0	5,807.017
	0601				40,089,053	0	0	40,089,053
		1000	1100	113	23,416,717	0	0	23,416,717
		1000	1300	132	1,465,968	0	0	1,465,968
		1000	1300	132	7,580,640	0	0	7,580,640
		1000	1300	134	459,612	0	0	459,612
		1000	1400	141	2,981,904	0	0	2,981,904
		1000	1500	152	46,188	0	0	46,188
		1000	1500	154	1,732,112	0	0	1,732,112
		1000	1700	171	2,390,748	0	0	2,390,748
		3000	3900	398	7,164	0	0	7,164
	Recursos Federales				8,665,000	0	0	8,665,000
	Ramo Federal				8,665,000	0	0	8,665,000
	0601				8,665,000	0	0	8,665,000
		3000	3900	396	8,665,000	0	0	8,665,000
	SD - Secretaría de Desarrollo Social				607,994,884	93,969,920	0	701,964,804
	Recursos Fiscales				381,653,689	0	0	381,653,689
	Participaciones				381,653,689	0	0	381,653,689
	E035				252,136,955	0	0	252,136,955
		4000	4400	441	252,136,955	0	0	252,136,955
	E037				182,497	0	0	182,497
		4000	4400	441	182,497	0	0	182,497
	F015				58,555,000	0	0	58,555,000
		4000	4400	445	58,555,000	0	0	58,555,000
	M001				7,194,965	0	0	7,194,965
		2000	2100	211	597,000	0	0	597,000
		2000	2100	214	256,652	0	0	256,652
		2000	2100	215	1,441,000	0	0	1,441,000
		2000	2200	221	184,000	0	0	184,000
		2000	2600	261	1,560,000	0	0	1,560,000
		3000	3200	323	400,000	0	0	400,000
		2000	3600	361	200,000	0	0	200,000
		3000	3700	375	650,000	0	0	650,000
		3000	3700	375	23,000	0	0	23,000
		3000	3700	379	62,313	0	0	62,313
		3000	3800	382		0	0	



PROYECTO DE PRESUPUESTO GENERAL DE EGRESOS

CLASIFICADOR POR OBJETO Y TIPO DE GASTO

ENTIDAD	FUENTE DE FINANCIAMIENTO	CLASIFICADOR POR OBJETO DE GASTO			TIPO DE GASTO			TOTAL	
		PROCEDECENCIA	CAPITULO	CONCEPTO	GENERICA	GASTO CORRIENTE	GASTO INVERSIÓN		AMORTIZACIÓN DE CADEUDA Y DEDUCCIÓN DE PASIVOS
			4000	4400	401	1,821,000	0	0	1,821,000
	N002					63,584,777	0	0	63,584,777
			1600	2100	112	20,509,958	0	0	20,509,958
			2400	2700	111	1,495,000	0	0	1,495,000
			1000	1300	131	427,154	0	0	427,154
			1000	1200	132	6,781,239	0	0	6,781,239
			1000	1700	134	17,403,893	0	0	17,403,893
			1000	1400	141	2,612,652	0	0	2,612,652
			1000	1400	144	20,154	0	0	20,154
			1000	1500	152	46,224	0	0	46,224
			1000	1500	154	1,418,712	0	0	1,418,712
			1000	1700	171	2,134,929	0	0	2,134,929
			2000	2100	211	271,860	0	0	271,860
			2000	2100	212	46,060	0	0	46,060
			2000	2100	214	51,750	0	0	51,750
			2000	2400	215	23,903	0	0	23,903
			2000	2100	216	57,598	0	0	57,598
			2000	2000	221	65,950	0	0	65,950
			2000	2400	244	29,010	0	0	29,010
			2000	2400	249	5,750	0	0	5,750
			2000	2600	261	420,000	0	0	420,000
			2000	2700	271	25,000	0	0	25,000
			2000	2800	281	11,500	0	0	11,500
			2000	2900	291	11,500	0	0	11,500
			2000	2900	294	11,500	0	0	11,500
			2000	2900	296	75,000	0	0	75,000
			2000	3100	314	750,000	0	0	750,000
			2000	3100	317	270,000	0	0	270,000
			2000	3200	321	345,000	0	0	345,000
			2000	3400	341	300,000	0	0	300,000
			2000	3200	342	120,000	0	0	120,000
			2000	3400	343	330,000	0	0	330,000
			2000	3400	345	240,000	0	0	240,000
			2000	3500	354	270,000	0	0	270,000
			2000	3600	364	20,000	0	0	20,000
			2000	3700	371	100,000	0	0	100,000
			2000	3800	384	50,000	0	0	50,000
			2000	3900	394	22,000	0	0	22,000
			2000	4000	401	50,000	0	0	50,000
			2000	4000	404	100,000	0	0	100,000
			2000	4000	407	1,447,163	0	0	1,447,163
			4000	4000	409	5,531,000	0	0	5,531,000
	Recursos Federales					226,364,197	43,969,920	0	320,311,117
	Programa para el Desarrollo de Zonas Prioritarias					10,120,215	0	0	10,120,215
	1000					10,120,215	0	0	10,120,215
	Programa de Empleo Temporal (Pet)					3,200,000	0	0	3,200,000
	1000					3,200,000	0	0	3,200,000
	Fin Fondos de Apoyos para el Infraestructura (Fon. Infraestructura)					100,000,000	0	0	100,000,000



PROYECTO DE PRESUPUESTO GENERAL DE EGRESOS

CLASIFICADOR POR OBJETO Y TIPO DE GASTO

ENTIDAD	FUENTE DE FINANCIAMIENTO	CLASIFICADOR POR OBJETO DE GASTO			TIPO DE GASTO			TOTAL		
		PROCEDENCIA	CAPITULO	CONCEPTO	GENERICA	GASTO CORRIENTE	GASTO INVERSIÓN		AMORTIZACIÓN DE LA DEUDA Y DISTRIBUCIÓN DE PASIVOS	
SE - Secretaría de Gobierno	Recursos Fiscales	Participaciones	PGOS	1000	1000	100	70,675,213	0	0	70,675,213
				1000	1000	101	15,141,451	0	0	15,141,451
				1000	1000	101	4,419,856	0	0	4,419,856
				1000	1000	102	24,322,668	0	0	24,322,668
				1000	1000	103	36,843,018	0	0	36,843,018
				1000	1000	104	10,679,337	0	0	10,679,337
				1000	1000	104	200,000	0	0	200,000
				1000	1000	105	1,885,776	0	0	1,885,776
				1000	1000	106	15,175,894	0	0	15,175,894
				1000	1000	107	14,202,878	0	0	14,202,878
				1000	1000	107	568,919	0	0	568,919
				1000	1000	108	6,115,466	0	0	6,115,466
				1000	1000	109	3,473,434	0	0	3,473,434
				1000	1000	110	1,924,700	0	0	1,924,700
				1000	1000	111	762,300	0	0	762,300
				1000	1000	112	465,840	0	0	465,840
				1000	1000	113	762,300	0	0	762,300
				1000	1000	114	24,000	0	0	24,000
				1000	1000	115	765,998	0	0	765,998
				1000	1000	116	15,143	0	0	15,143
				1000	1000	117	24,000	0	0	24,000
				1000	1000	118	356,000	0	0	356,000
				1000	1000	119	27,000	0	0	27,000
				1000	1000	120	37,100	0	0	37,100
				1000	1000	121	85,500	0	0	85,500
				1000	1000	122	40,880	0	0	40,880
				1000	1000	123	6,000	0	0	6,000
				1000	1000	124	3,872,000	0	0	3,872,000
				1000	1000	125	386,000	0	0	386,000
				1000	1000	126	140,000	0	0	140,000
1000	1000	127	57,400	0	0	57,400				
1000	1000	128	67,000	0	0	67,000				
1000	1000	129	750,000	0	0	750,000				
1000	1000	130	454,930	0	0	454,930				
1000	1000	131	5,630,957	0	0	5,630,957				
1000	1000	132	561,700	0	0	561,700				
1000	1000	133	2,741,044	0	0	2,741,044				
1000	1000	134	740,562	0	0	740,562				



PROYECTO DE PRESUPUESTO GENERAL DE EGRESOS

CLASIFICADOR POR OBJETO Y TIPO DE GASTO

ENTIDAD	FUENTE DE FINANCIAMIENTO	CLASIFICADOR POR OBJETO DE GASTO			TIPO DE GASTO			TOTAL
		PROGRAMA	CONCEPTO	GENÉRICA	PERSONAL	MATERIALES	OTROS	
					739,080	0	0	739,080
			3100	318	7,053,026	0	0	7,053,026
			3200	322	3,031,812	0	0	3,031,812
			3300	331	700,860	0	0	700,860
			3300	334	49,764	0	0	49,764
			3300	336	2,030,000	0	0	2,030,000
			3400	345	258,480	0	0	258,480
			3500	351	1,300,000	0	0	1,300,000
			3500	352	1,760,055	0	0	1,760,055
			3500	353	480,640	0	0	480,640
			3500	355	2,111,600	0	0	2,111,600
			3500	357	1,319,200	0	0	1,319,200
			3500	359	70,300	0	0	70,300
			3700	371	279,100	0	0	279,100
			3700	375	275,580	0	0	275,580
			3700	379	37,214	0	0	37,214
			3800	382	2,219,400	0	0	2,219,400
			3900	392	148,336	0	0	148,336
			3900	394	2,150,000	0	0	2,150,000
			3900	395	38,200	0	0	38,200
			3900	396	50,000	0	0	50,000
			3900	398	5,447,776	0	0	5,447,776
			4300	439	50,764,818	0	0	50,764,818
			4400	441	494,000	0	0	494,000
			4500	452	26,985,654	0	0	26,985,654
			7900	799	0	48,059,391	0	48,059,391
					1,000,000	29,509,479	0	30,509,479
					1,000,000	0	0	1,000,000
					1,000,000	0	0	1,000,000
					1,000,000	0	0	1,000,000
					0	29,509,479	0	29,509,479
					0	29,509,479	0	29,509,479
					0	29,509,479	0	29,509,479
					1,908,185,876	72,131,777	0	1,980,317,653
					1,792,779,705	36,065,888	0	1,828,845,593
					1,738,293,103	36,065,888	0	1,774,358,991
					207,763,882	0	0	207,763,882
					71,930,834	0	0	71,930,834
					136,500	0	0	136,500
					3,854,304	0	0	3,854,304
					18,234,374	0	0	18,234,374
					3,595,260	0	0	3,595,260
					5,888,178	0	0	5,888,178
					7,625,400	0	0	7,625,400
					7,422,636	0	0	7,422,636
					5,172,460	0	0	5,172,460
					308,000	0	0	308,000
					260,000	0	0	260,000
					252,000	0	0	252,000
					77,584,300	0	0	77,584,300





PROYECTO DE PRESUPUESTO GENERAL DE EGRESOS

CLASIFICADOR POR OBJETO Y TIPO DE GASTO

ENTIDAD FUENTE DE FINANCIAMIENTO PROCEDENCIA PROGRAMA	CLASIFICADOR POR OBJETO DE GASTO			TIPO DE GASTO			TOTAL
	CAPÍTULO	CONCEPTO	GENÉRICA	GASTO CORRIENTE	GASTO INVERSIÓN	AMORTIZACIÓN DE LA DEUDA Y DISMINUCIÓN DE PASIVOS	
	7000	2500	253	395 010	0	0	395 010
	2000	2500	254	288 300	0	0	288 300
	3000	3100	312	1,825 400	0	0	1,825 400
	3000	3200	323	877,647	0	0	877 647
	3000	3500	357	399 000	0	0	399 000
	3000	3900	393	182 444	0	0	182 444
	4000	4400	441	408 000	0	0	408 000
	8000	8100	853	2 223 259	0	0	2 223 259
6079				125,495,649	0	0	125,495,649
	3000	1100	113	67,931,444	0	0	67,931,444
	3000	1300	131	5,980 176	0	0	5,980 176
	3000	1300	132	24,281,158	0	0	24,281 158
	3000	1300	134	4,953 792	0	0	4,953 792
	3000	1400	141	7,386,340	0	0	7,386 340
	3000	1500	152	12,884,664	0	0	12,884,664
	3000	1500	154	4,638,534	0	0	4,638,534
	3000	1700	171	6,538,332	0	0	6,538 332
	2000	2100	217	217 890	0	0	217 890
	2000	2100	216	180 000	0	0	180 000
	2000	2100	215	649 400	0	0	649 400
	2000	2100	216	107 000	0	0	107 000
	2000	2100	218	269 419	0	0	269 419
	2000	2400	241	12 000	0	0	12 000
	2000	2400	242	800	0	0	800
	2000	2400	247	22 965	0	0	22 965
	2000	2400	249	186 167	0	0	186 167
	2900	2500	259	12 200	0	0	12 200
	2900	2700	271	15 000	0	0	15 000
	2900	2700	274	3 260	0	0	3 260
	2000	2800	283	18 000	0	0	18 000
	2000	2900	292	6 550	0	0	6 550
	3000	3200	322	1,838,062	0	0	1,838,062
	3000	3200	323	1,291,765	0	0	1,291,765
	3000	3300	336	480,000	0	0	480,000
	3000	3900	398	132	0	0	132
M001				40,000	0	0	40,000
	2000	2100	211	12,000	0	0	12,000
	2000	2100	214	16,000	0	0	16,000
	2300	2100	216	12,000	0	0	12,000
P007				1,394,993,572	76,045,888	0	1,431,059,460
	1000	1100	113	370,921,505	0	0	370,921,505
	1000	1200	121	16,187,028	0	0	16,187,028
	1000	1300	131	23,601,460	0	0	23,601,460
	1000	1300	132	114,714,329	0	0	114,714,329
	1000	1300	134	89,045,712	0	0	89,045,712
	1000	1400	141	35,070,616	0	0	35,070,616
	1000	1400	144	9,630,470	0	0	9,630,470
	1000	1500	152	58,950,984	0	0	58,950,984
	1000	1500	154	20,244,914	0	0	20,244,914
	1000	1500	159	182,636,840	0	0	182,636,840
	1000	1700	171	27,915,776	0	0	27,915,776



PROYECTO DE PRESUPUESTO GENERAL DE EGRESOS

CLASIFICADOR POR OBJETO Y TIPO DE GASTO

ENTIDAD FUENTE DE FINANCIAMIENTO PROCEDENCIA PROGRAMA	CLASIFICADOR POR OBJETO DE GASTO			TIPO DE GASTO			TOTAL
	CAPITULO	CONCEPTO	GENERICA	GASTO CORRIENTE	GASTO INVERSIÓN	RECURSOS DE CAPITAL	
	2000	2100	211	474,800	0	0	474,800
	2000	2100	214	599,800	0	0	599,800
	2000	2100	215	70,000	0	0	70,000
	2000	2100	217	618,942	0	0	618,942
	2000	2100	218	800,000	0	0	800,000
	2000	2200	221	24,940,000	0	0	24,940,000
	2000	2200	223	50,000	0	0	50,000
	2000	2300	232	10,000	0	0	10,000
	2000	2300	241	68,825	0	0	68,825
	2000	2400	242	54,900	0	0	54,900
	2000	2400	243	50,800	0	0	50,800
	2000	2400	244	35,000	0	0	35,000
	2000	2400	245	26,000	0	0	26,000
	2000	2400	246	128,118	0	0	128,118
	2000	2400	248	53,418	0	0	53,418
	2000	2400	249	58,000	0	0	58,000
	2000	2400	247	177,000	0	0	177,000
	2000	2500	251	50,000	0	0	50,000
	2000	2500	252	1,500	0	0	1,500
	2000	2500	253	52,000	0	0	52,000
	2000	2500	254	85,388	0	0	85,388
	2000	2500	259	78,600	0	0	78,600
	2000	2600	261	67,500,000	0	0	67,500,000
	2000	2700	271	70,018,000	0	0	70,018,000
	2000	2700	273	95,000	0	0	95,000
	2000	2700	275	10,000	0	0	10,000
	2000	2700	291	107,000	0	0	107,000
	2000	2700	292	188,245	0	0	188,245
	2000	2700	294	92,825	0	0	92,825
	2000	2800	296	5,800,000	0	0	5,800,000
	3000	3100	311	16,900,000	0	0	16,900,000
	3000	3100	312	732,000	0	0	732,000
	3000	3200	313	1,144,000	0	0	1,144,000
	3000	3100	314	2,450,000	0	0	2,450,000
	3000	3100	315	24,000	0	0	24,000
	3000	3100	317	198,000	0	0	198,000
	3000	3100	318	136,000	0	0	136,000
	3000	3200	322	2,792,000	0	0	2,792,000
	3000	3200	323	7,990,000	0	0	7,990,000
	3000	3300	326	230,000	0	0	230,000
	3000	3400	345	5,450,000	0	0	5,450,000
	3000	3400	347	10,000	0	0	10,000
	3000	3500	352	7,500	0	0	7,500
	3000	3500	355	4,900,000	0	0	4,900,000
	3000	3500	357	485,000	0	0	485,000
	3000	3500	358	10,000	0	0	10,000
	3000	3500	359	10,000	0	0	10,000
	3000	3600	364	800,000	0	0	800,000
	3000	3600	371	30,000	0	0	30,000
	3000	3700	375	10,000,000	0	0	10,000,000
	3000	3700	377	10,000,000	0	0	10,000,000



PROYECTO DE PRESUPUESTO GENERAL DE EGRESOS

CLASIFICADOR POR OBJETO Y TIPO DE GASTO

ENTIDAD FUENTE DE FINANCIAMIENTO PROCEDECENCIA PROGRAMA	CLASIFICADOR POR OBJETO DE GASTO			TIPO DE GASTO			TOTAL
	CAPITULO	CONCEPTO	GENERICA	GASTO CORRIENTE	GASTO INVERSIÓN	AMORTIZACIÓN DE LA DEUDA Y DISMINUCIÓN DE PASIVOS	
	3000	3939	392	600,000	0	0	600,000
	3030	3940	374	9,500,000	0	0	9,500,000
	3060	3960	375	50,000	0	0	50,000
	3090	3760	376	200,000	0	0	200,000
	3300	3760	393	31,632,183	0	0	31,632,183
	4000	4200	479	155,875,576	0	0	155,875,576
	4000	4400	441	186,939	0	0	186,939
	7000	7900	795	0	36,065,888	0	36,065,888
	8500	8500	853	25,776,741	0	0	25,776,741
Recuperaciones				54,486,602	0	0	54,486,602
PG07				54,486,602	0	0	54,486,602
	1000	1200	122	16,460,423	0	0	16,460,423
	1000	1300	132	13,255,171	0	0	13,255,171
	1000	1300	134	5,142,770	0	0	5,142,770
	1000	1400	141	2,139,855	0	0	2,139,855
	1000	1500	154	1,085,996	0	0	1,085,996
	1000	1500	159	14,712,424	0	0	14,712,424
	1000	1700	171	1,389,853	0	0	1,389,853
Recursos Federales				115,408,171	36,065,888	0	151,474,060
Subsidios para la Implementación de la Reforma Al Sistema de Justicia Penal				0	36,065,888	0	36,065,888
P007				0	36,065,888	0	36,065,888
	7000	7900	799	0	36,065,888	0	36,065,888
Programa Nacional de Prevención del Delito (Pronapred)				40,856,473	0	0	40,856,473
P007				40,856,473	0	0	40,856,473
	7000	7900	799	40,856,473	0	0	40,856,473
Fvii Fondo de Aportaciones para la Seguridad Pública de los Estados (Fasp)				74,549,698	0	0	74,549,698
P007				74,549,698	0	0	74,549,698
	8000	8500	853	74,549,698	0	0	74,549,698
SS - Secretaría de Salud				2,500,238,027	0	0	2,500,238,027
Recursos Fiscales				2,500,238,027	0	0	2,500,238,027
Participaciones				3,051,112	0	0	3,051,112
E014				3,051,112	0	0	3,051,112
	2000	2500	253	1,811,027	0	0	1,811,027
	2000	2500	254	385,235	0	0	385,235
	2000	2500	255	100,000	0	0	100,000
	2000	2600	261	720,600	0	0	720,600
	3000	3200	323	34,250	0	0	34,250
Recuperaciones				149,600	0	0	149,600
E014				149,600	0	0	149,600
	2000	2700	274	40,800	0	0	40,800
	2000	2700	276	54,400	0	0	54,400
	2000	2520	255	54,400	0	0	54,400
Participaciones				49,275,327	0	0	49,275,327
E015				49,275,327	0	0	49,275,327
	1000	1100	113	409,926	0	0	409,926
	1000	1300	131	9,304	0	0	9,304
	1000	1200	122	129,310	0	0	129,310
	1000	1200	124	10,612	0	0	10,612
	1000	1400	141	53,940	0	0	53,940





PROYECTO DE PRESUPUESTO GENERAL DE EGRESOS

CLASIFICADOR POR OBJETO Y TIPO DE GASTO

ENTIDAD FUENTE DE FINANCIAMIENTO PROCEDENCIA PROGRAMA	CLASIFICADOR POR OBJETO DE GASTO			TIPO DE GASTO			TOTAL
	CAPÍTULO	CONCEPTO	GENÉRICA	GASTO CORRIENTE	GASTO INVERSIÓN	AMORTIZACIÓN DE LA DEUDA Y DASHMINUCIÓN DE PASIVOS	
G001				175,315	0	0	175,315
	2000	2100	211	38,084	0	0	38,084
	2000	2100	216	57,644	0	0	57,644
	2000	2100	221	21,690	0	0	21,690
Participaciones				2,396,912,151	0	0	2,396,912,151
M001				2,396,912,151	0	0	2,396,912,151
	1000	1100	113	727,972,273	0	0	727,972,273
	1000	1200	123	5,343,000	0	0	5,343,000
	1000	1200	122	80,261,812	0	0	80,261,812
	1000	1200	123	8,110,175	0	0	8,110,175
	1000	1300	131	87,748,650	0	0	87,748,650
	1000	1300	132	303,789,094	0	0	303,789,094
	1000	1300	133	2,585,161	0	0	2,585,161
	1000	1300	134	214,743,212	0	0	214,743,212
	1000	1400	141	160,794,516	0	0	160,794,516
	1000	1400	144	4,961,000	0	0	4,961,000
	1000	1500	152	121,655,500	0	0	121,655,500
	1000	1500	154	103,673,198	0	0	103,673,198
	1000	1500	159	24,707,416	0	0	24,707,416
	1000	1600	161	394,712	0	0	394,712
	1000	1700	171	178,666,376	0	0	178,666,376
	2000	2600	261	4,415,900	0	0	4,415,900
	2000	2700	271	10,507,467	0	0	10,507,467
	2000	2700	274	15,763,101	0	0	15,763,101
	3000	3100	311	3,500,000	0	0	3,500,000
	3000	3100	310	240,000	0	0	240,000
	3000	3100	314	390,000	0	0	390,000
	3000	3100	317	209,992	0	0	209,992
	3000	3200	322	6,273,552	0	0	6,273,552
	3000	3200	323	400,000	0	0	400,000
	3000	3900	398	56,715,558	0	0	56,715,558
	4000	4300	439	88,089,429	0	0	88,089,429
Recuperaciones	7000	7900	799	190,000,000	0	0	190,000,000
M001				34,357	0	0	34,357
	2000	2100	211	8,000	0	0	8,000
	2000	2100	212	8,000	0	0	8,000
	2000	2100	216	8,000	0	0	8,000
	2000	2600	264	10,357	0	0	10,357
Organos Desconcentrados							
EF - Comisión Estatal Forestal				25,917,446	0	0	25,917,446
Recursos Fiscales				25,647,446	0	0	25,647,446
Participaciones				25,647,446	0	0	25,647,446
F004				25,647,446	0	0	25,647,446
	1000	1100	113	3,344,118	0	0	3,344,118
	1000	1200	121	6,015,750	0	0	6,015,750
	1000	1200	122	3,072,705	0	0	3,072,705
	1000	1300	131	207,986	0	0	207,986
	1000	1300	132	2,932,177	0	0	2,932,177
	1000	1300	134	3,454,912	0	0	3,454,912



PROYECTO DE PRESUPUESTO GENERAL DE EGRESOS

CLASIFICADOR POR OBJETO Y TIPO DE GASTO

ENTIDAD	FUENTE DE FINANCIAMIENTO	CLASIFICADOR POR OBJETO DE GASTO			TIPO DE GASTO			TOTAL	
		PROCEDENCIA	CAPÍTULO	CONCEPTO	GENÉRICA	GASTO CORRIENTE	GASTO INVERSIÓN		AMORTIZACIÓN DE LA DEUDA Y DISTRIBUCIÓN DE PAGOS
	PROGRAMA								
			1000	1400	141	860,136	0	0	860,136
			1000	1400	144	25,804	0	0	25,804
			1000	1500	150	731,720	0	0	731,720
			1000	1500	154	1,731,487	0	0	1,731,487
			1000	1600	161	576,991	0	0	576,991
			1000	1700	171	856,144	0	0	856,144
			2000	2100	211	36,000	0	0	36,000
			2000	2100	216	12,000	0	0	12,000
			2000	2200	221	6,200	0	0	6,200
			2000	2600	261	70,500	0	0	70,500
			2000	2700	271	315,200	0	0	315,200
			3000	3100	311	100,000	0	0	100,000
			3000	3100	313	4,000	0	0	4,000
			3000	3100	314	24,000	0	0	24,000
			3000	3100	315	12,600	0	0	12,600
			3000	3100	317	7,200	0	0	7,200
			3000	3200	322	300,000	0	0	300,000
			3000	3300	336	24,000	0	0	24,000
			3000	3400	341	5,000	0	0	5,000
			3000	3400	345	30,000	0	0	30,000
			3000	3900	392	8,000	0	0	8,000
			3000	3900	398	596,458	0	0	596,458
			4000	4300	439	791,939	0	0	791,939
	Recursos Federales					270,000	0	0	270,000
	Programa Nacional Forestal-Desarrollo Forestal					270,000	0	0	270,000
	FBOG					270,000	0	0	270,000
			6000	4400	441	270,000	0	0	270,000
	CM - Central de Maquinaria de Tabasco					100,257,972	0	0	100,257,972
	Recursos Fiscales					100,257,972	0	0	100,257,972
	Participaciones					97,757,972	0	0	97,757,972
	MOG1					97,757,972	0	0	97,757,972
			1000	1100	113	7,325,904	0	0	7,325,904
			1000	1200	122	20,516,732	0	0	20,516,732
			1000	1300	131	3,207,089	0	0	3,207,089
			1000	1300	132	14,195,209	0	0	14,195,209
			1000	1300	133	300,000	0	0	300,000
			1000	1330	134	12,801,579	0	0	12,801,579
			1000	1400	141	3,952,810	0	0	3,952,810
			1000	1400	144	1,775,140	0	0	1,775,140
			1000	1500	152	3,787,756	0	0	3,787,756
			1000	1500	154	18,676,935	0	0	18,676,935
			1000	1600	161	318,845	0	0	318,845
			1000	1700	171	2,674,541	0	0	2,674,541
			1000	1700	174	1,745,294	0	0	1,745,294
	MOG2					5,477,136	0	0	5,477,136
			2000	2100	211	110,100	0	0	110,100
			2000	2100	214	36,000	0	0	36,000
			2000	2100	215	4,500	0	0	4,500
			2000	2100	216	3,600	0	0	3,600
			2000	2100	217	2,400	0	0	2,400



PROYECTO DE PRESUPUESTO GENERAL DE EGRESOS

CLASIFICADOR POR OBJETO Y TIPO DE GASTO

ENTIDAD FUENTE DE FINANCIAMIENTO PROCEDENCIA PROGRAMA	CLASIFICADOR POR OBJETO DE GASTO			TIPO DE GASTO			TOTAL
	CAPÍTULO	CONCEPTO	GENÉRICA	GASTO CORRIENTE	GASTO INVERSIÓN	AMORTIZACIÓN DE LA DEUDA Y DISMINUCIÓN DE PASIVOS	
	2000	2000	200	240,000	0	0	240,000
	2000	2000	201	500,000	0	0	500,000
	2000	2000	201	3,470	0	0	3,470
	2000	2000	204	0,523	0	0	0,523
	2000	2000	206	45,300	0	0	45,300
	2000	2000	211	245,300	0	0	245,300
	2000	2000	213	34,158	0	0	34,158
	2000	2000	214	60,000	0	0	60,000
	2000	2000	216	72,000	0	0	72,000
	2000	2000	216	5,700	0	0	5,700
	2000	2000	215	250,000	0	0	250,000
	2000	2000	222	68,540	0	0	68,540
	2000	2000	224	720,000	0	0	720,000
	2000	2000	228	2,635,081	0	0	2,635,081
Recuperaciones				2,500,000	0	0	2,500,000
4602				2,500,000	0	0	2,500,000
	7000	7000	700	2,500,000	0	0	2,500,000
DM - Coordinación General de Apoyo Al Desarrollo Municipal				6,160,445	0	0	6,160,445
Recursos Fiscales				6,160,445	0	0	6,160,445
Participaciones				6,160,445	0	0	6,160,445
4601				6,160,445	0	0	6,160,445
	2000	1000	100	1,909,463	0	0	1,909,463
	2000	1000	101	82,604	0	0	82,604
	2000	1000	102	656,919	0	0	656,919
	2000	1000	104	1,517,389	0	0	1,517,389
	2000	1000	104	241,812	0	0	241,812
	2000	1000	104	11,000	0	0	11,000
	2000	1000	102	8,004	0	0	8,004
	2000	1000	104	248,708	0	0	248,708
	2000	1000	101	45,099	0	0	45,099
	2000	1000	101	219,372	0	0	219,372
	2000	2000	201	4,257	0	0	4,257
	2000	2000	204	15,000	0	0	15,000
	2000	2000	206	1,000	0	0	1,000
	2000	2000	216	4,000	0	0	4,000
	2000	2000	221	3,000	0	0	3,000
	2000	2000	261	42,400	0	0	42,400
	2000	2000	271	8,000	0	0	8,000
	2000	2000	311	48,000	0	0	48,000
	2000	2000	313	12,000	0	0	12,000
	2000	2000	314	38,400	0	0	38,400
	2000	2000	317	4,920	0	0	4,920
	2000	2000	322	280,000	0	0	280,000
	2000	2000	341	12,000	0	0	12,000
	2000	2000	345	8,000	0	0	8,000
	2000	2000	355	8,000	0	0	8,000
	2000	2000	371	15,000	0	0	15,000
	2000	2000	375	14,620	0	0	14,620
	2000	2000	392	3,000	0	0	3,000
	2000	2000	394	51,210	0	0	51,210



PROYECTO DE PRESUPUESTO GENERAL DE EGRESOS

CLASIFICADOR POR OBJETO Y TIPO DE GASTO

ENTIDAD	CLASIFICADOR POR OBJETO DE GASTO			TIPO DE GASTO			TOTAL	
	FUENTE DE FINANCIAMIENTO	CAPITULO	CONCEPTO	GENERICA	GASTO CORRIENTE	GASTO INVERSION		AMORTIZACION DE LA DEUDA Y DISTRIBUCION DE PASIVOS
PROCEDENCIA	PROGRAMA							
		3900	3900	398	143,259	0	0	143,259
		4000	4300	459	681,377	0	0	681,377
EE - Servicio Estatal de Empleo					52,500,375	0	0	52,500,375
Recursos Fiscales					28,000,375	0	0	28,000,375
Participaciones					28,000,375	0	0	28,000,375
F013					17,562,211	0	0	17,562,211
		1900	1290	121	1,869,573	0	0	1,869,573
		1000	1300	124	4,423,006	0	0	4,423,006
		2000	2100	211	200,000	0	0	200,000
		2000	2100	214	260,000	0	0	260,000
		2000	2100	216	35,000	0	0	35,000
		2000	2200	221	175,000	0	0	175,000
		2000	2400	246	14,000	0	0	14,000
		2000	2400	247	40,000	0	0	40,000
		2000	2400	248	20,000	0	0	20,000
		2000	2400	249	40,000	0	0	40,000
		2000	2600	261	400,000	0	0	400,000
		2000	2700	271	63,000	0	0	63,000
		2000	2900	291	7,000	0	0	7,000
		2000	2900	294	9,000	0	0	9,000
		2000	2900	296	35,000	0	0	35,000
		3000	3100	311	200,000	0	0	200,000
		3000	3100	314	17,000	0	0	17,000
		3000	3100	317	25,000	0	0	25,000
		3000	3100	318	32,300	0	0	32,300
		3000	3200	322	454,916	0	0	454,916
		3000	3200	323	60,000	0	0	60,000
		3000	3200	325	30,000	0	0	30,000
		3000	3300	336	230,000	0	0	230,000
		3000	3400	345	115,000	0	0	115,000
		3000	3500	351	25,000	0	0	25,000
		3000	3500	352	50,000	0	0	50,000
		3000	3500	355	213,267	0	0	213,267
		3000	3700	371	75,000	0	0	75,000
		3000	3700	375	150,000	0	0	150,000
		3000	3500	383	65,000	0	0	65,000
		3000	3800	385	100,000	0	0	100,000
		3000	3900	397	35,000	0	0	35,000
		3000	3900	398	164,252	0	0	164,252
		4000	4300	439	5,891,843	0	0	5,891,843
		4000	4400	441	2,080,058	0	0	2,080,058
MB01					10,438,154	0	0	10,438,154
		1300	1300	131	2,899,115	0	0	2,899,115
		1800	1300	131	226,192	0	0	226,192
		1000	1300	132	1,159,406	0	0	1,159,406
		1000	1300	136	2,216,222	0	0	2,216,222
		1200	1400	141	359,745	0	0	359,745
		1300	1400	144	19,773	0	0	19,773
		1700	1500	152	18,444	0	0	18,444
		1500	1500	154	450,000	0	0	450,000
		1100	1600	161		0	0	





PROYECTO DE PRESUPUESTO GENERAL DE EGRESOS

CLASIFICADOR POR OBJETO Y TIPO DE GASTO


ENTIDAD	FUENTE DE FINANCIAMIENTO PROCEDENCIA PROGRAMA	CLASIFICADOR POR OBJETO DE GASTO			TIPO DE GASTO			TOTAL
		CAPITULO	CONCEPTO	GENERICA	GASTO CORRIENTE	GASTO INVERSIÓN	AMORTIZACIÓN DE LA DEUDA Y DISMINUCIÓN DE PASIVOS	
		1000	1000	100	360,704	0	0	360,704
		2000	2000	200	67,365	0	0	67,365
		3000	3000	300	4,600	0	0	4,600
		3000	3000	304	145,567	0	0	145,567
		3000	3000	302	1,041,504	0	0	1,041,504
		3000	3000	303	26,592	0	0	26,592
		3000	3000	306	389,642	0	0	389,642
		4000	4000	409	515,271	0	0	515,271
	Recursos Federales				24,500,000	0	0	24,500,000
	Programa de Apoyo Al Empleo (Pae)				24,500,000	0	0	24,500,000
	F011				24,500,000	0	0	24,500,000
		8000	8000	800	24,500,000	0	0	24,500,000
	ID - Instituto del Deporte de Tabasco				85,940,257	0	0	85,940,257
	Recursos Fiscales				72,958,628	0	0	72,958,628
	Participaciones				43,227,707	0	0	43,227,707
	E007				43,227,707	0	0	43,227,707
		1000	1100	100	778,740	0	0	778,740
		1000	1200	100	587,912	0	0	587,912
		1000	1300	100	117,176	0	0	117,176
		1000	1000	100	484,756	0	0	484,756
		1000	1000	104	2,979,636	0	0	2,979,636
		1000	1400	100	99,372	0	0	99,372
		1000	1400	104	100,000	0	0	100,000
		1000	1500	104	40,344	0	0	40,344
		1000	1600	100	477,084	0	0	477,084
		1000	1700	100	75,836	0	0	75,836
		2000	2100	200	72,200	0	0	72,200
		2000	2100	204	87,600	0	0	87,600
		2000	2100	210	31,000	0	0	31,000
		2000	2100	216	71,000	0	0	71,000
		2000	2400	244	15,000	0	0	15,000
		2000	2500	250	360,000	0	0	360,000
		2000	2600	260	230,400	0	0	230,400
		2000	2600	261	1,580,000	0	0	1,580,000
		2000	2700	270	649,600	0	0	649,600
		2000	2900	290	8,400	0	0	8,400
		2000	2900	296	8,400	0	0	8,400
		3000	3100	300	4,536,000	0	0	4,536,000
		3000	3100	303	24,000	0	0	24,000
		3000	3100	304	60,000	0	0	60,000
		3000	3100	307	50,000	0	0	50,000
		3000	3100	308	36,000	0	0	36,000
		3000	3200	320	96,000	0	0	96,000
		3000	3200	329	737,348	0	0	737,348
		3000	3400	340	49,242	0	0	49,242
		3000	3400	345	50,000	0	0	50,000
		3000	3700	370	30,000	0	0	30,000
		3000	3700	375	154,000	0	0	154,000
		3000	3900	390	10,000	0	0	10,000
		3000	3900	394	1,300,000	0	0	1,300,000



PROYECTO DE PRESUPUESTO GENERAL DE EGRESOS

CLASIFICADOR POR OBJETO Y TIPO DE GASTO

ENTIDAD	CLASIFICADOR POR OBJETO DE GASTO			TIPO DE GASTO			TOTAL
	FUENTE DE FINANCIAMIENTO	CAPITULO	CONCEPTO	GENÉRICA	GASTO CORRIENTE	GASTO INVERSIÓN	
	PROGRAMA						
		3600	3900	396	660	0	660
		4000	4300	435	29,777,537	0	29,777,537
		4000	4400	441	6,872,108	0	6,872,108
	Recuperaciones				780,061	0	780,061
	E007				780,061	0	780,061
	Participaciones	1000	1200	121	780,061	0	780,061
	M007				28,950,660	0	28,950,660
					28,950,660	0	28,950,660
		1000	1300	131	10,513,074	0	10,513,074
		1000	1210	122	2,141,887	0	2,141,887
		1000	1330	132	640,901	0	640,901
		1000	1300	133	5,103,167	0	5,103,167
		1000	1300	134	307,592	0	307,592
		1000	1300	135	1,601,560	0	1,601,560
		1000	1300	136	493,264	0	493,264
		1000	1300	137	5,275,864	0	5,275,864
		1000	1300	138	1,630,604	0	1,630,604
		3000	3600	364	1,199,356	0	1,199,356
	Recursos Federales				12,981,629	0	12,981,629
	Deporte				12,981,629	0	12,981,629
	E007				12,981,629	0	12,981,629
		8000	8500	852	12,981,629	0	12,981,629
	17 - Instituto de la Juventud de Tabasco				14,869,108	0	14,869,108
	Recursos Fiscales				13,869,108	0	13,869,108
	Participaciones				13,869,108	0	13,869,108
	E006				1,346,000	0	1,346,000
		2000	2300	235	120,300	0	120,300
		3000	3200	323	115,000	0	115,000
		4000	4300	431	110,000	0	110,000
		7000	7300	737	1,000,000	0	1,000,000
	M002				522,500	0	522,500
		1000	1000	101	196,370	0	196,370
		2000	2100	215	60,000	0	60,000
		2000	2200	221	100,000	0	100,000
		2000	2500	254	60,000	0	60,000
		2000	2700	271	21,000	0	21,000
		3000	3000	301	30,000	0	30,000
		3000	3000	307	25,000	0	25,000
	M002				7,000,000	0	7,000,000
		1100	1100	112	3,839,643	0	3,839,643
		1100	1100	113	100,000	0	100,000
		1100	1100	114	1,000	0	1,000
		1100	1100	115	1,000	0	1,000
		1100	1100	116	1,000	0	1,000
		1100	1100	117	1,000	0	1,000
		1100	1100	118	1,000	0	1,000
		1100	1100	119	1,000	0	1,000
		1100	1100	120	1,000	0	1,000
		1100	1100	121	1,000	0	1,000
		1100	1100	122	1,000	0	1,000
		1100	1100	123	1,000	0	1,000
		1100	1100	124	1,000	0	1,000
		1100	1100	125	1,000	0	1,000
		1100	1100	126	1,000	0	1,000
		1100	1100	127	1,000	0	1,000
		1100	1100	128	1,000	0	1,000
		1100	1100	129	1,000	0	1,000
		1100	1100	130	1,000	0	1,000
		1100	1100	131	1,000	0	1,000
		1100	1100	132	1,000	0	1,000
		1100	1100	133	1,000	0	1,000
		1100	1100	134	1,000	0	1,000
		1100	1100	135	1,000	0	1,000
		1100	1100	136	1,000	0	1,000
		1100	1100	137	1,000	0	1,000
		1100	1100	138	1,000	0	1,000
		1100	1100	139	1,000	0	1,000
		1100	1100	140	1,000	0	1,000
		1100	1100	141	1,000	0	1,000
		1100	1100	142	1,000	0	1,000
		1100	1100	143	1,000	0	1,000
		1100	1100	144	1,000	0	1,000
		1100	1100	145	1,000	0	1,000
		1100	1100	146	1,000	0	1,000
		1100	1100	147	1,000	0	1,000
		1100	1100	148	1,000	0	1,000
		1100	1100	149	1,000	0	1,000
		1100	1100	150	1,000	0	1,000
		1100	1100	151	1,000	0	1,000
		1100	1100	152	1,000	0	1,000
		1100	1100	153	1,000	0	1,000
		1100	1100	154	1,000	0	1,000
		1100	1100	155	1,000	0	1,000
		1100	1100	156	1,000	0	1,000
		1100	1100	157	1,000	0	1,000
		1100	1100	158	1,000	0	1,000
		1100	1100	159	1,000	0	1,000
		1100	1100	160	1,000	0	1,000
		1100	1100	161	1,000	0	1,000
		1100	1100	162	1,000	0	1,000
		1100	1100	163	1,000	0	1,000
		1100	1100	164	1,000	0	1,000
		1100	1100	165	1,000	0	1,000
		1100	1100	166	1,000	0	1,000
		1100	1100	167	1,000	0	1,000
		1100	1100	168	1,000	0	1,000
		1100	1100	169	1,000	0	1,000
		1100	1100	170	1,000	0	1,000



PROYECTO DE PRESUPUESTO GENERAL DE EGRESOS

CLASIFICADOR POR OBJETO Y TIPO DE GASTO

ENTIDAD	FUENTE DE FINANCIAMIENTO	CLASIFICADOR POR OBJETO DE GASTO			TIPO DE GASTO			TOTAL						
		PROCEDENCIA	CONCEPTO	GENERICA	GASTO CORRIENTE	GASTO INVERSIÓN	AMORTIZACIÓN DE LA DEUDA Y DISMINUCIÓN DE PASIVOS							
									PROGRAMA	CAPIÍTULO	CONCEPTO			
IS - Instituto de Seguridad Social del Estado de Tabasco	Recursos Federales	Subsidios a Programas para Jóvenes	1606	7000	1000	100	100,000	0	0	100,000				
				7000	1000	200	178,157	0	0	178,157				
				7000	1000	300	18,000	0	0	18,000				
				7000	1000	400	76,230	0	0	76,230				
				7000	1000	500	31,449	0	0	31,449				
				7000	1000	600	12,517,777	0	0	12,517,777				
				7000	1000	700	81,700	0	0	81,700				
				7000	1000	800	4,000	0	0	4,000				
				7000	1000	900	3,810	0	0	3,810				
				7000	1000	1000	3,7374	0	0	3,7374				
											<b>1,900,000</b>	<b>0</b>	<b>0</b>	<b>1,900,000</b>
											<b>1,900,000</b>	<b>0</b>	<b>0</b>	<b>1,900,000</b>
											<b>1,671,800</b>	<b>0</b>	<b>0</b>	<b>1,671,800</b>
											<b>1,000,000</b>	<b>0</b>	<b>0</b>	<b>1,000,000</b>
											<b>57,672,781</b>	<b>0</b>	<b>0</b>	<b>57,672,781</b>
											<b>57,672,781</b>	<b>0</b>	<b>0</b>	<b>57,672,781</b>
											<b>57,672,781</b>	<b>0</b>	<b>0</b>	<b>57,672,781</b>
											<b>57,672,781</b>	<b>0</b>	<b>0</b>	<b>57,672,781</b>
							<b>0</b>	<b>0</b>	<b>0</b>	<b>0</b>				
							<b>0</b>	<b>0</b>	<b>0</b>	<b>0</b>				
							<b>0</b>	<b>0</b>	<b>0</b>	<b>0</b>				
							<b>2</b>	<b>0</b>	<b>0</b>	<b>2</b>				
							<b>99,087,087</b>	<b>212,724,870</b>	<b>0</b>	<b>311,811,957</b>				
							<b>99,087,087</b>	<b>0</b>	<b>0</b>	<b>99,087,087</b>				
							<b>97,087,087</b>	<b>0</b>	<b>0</b>	<b>97,087,087</b>				
							<b>97,087,087</b>	<b>0</b>	<b>0</b>	<b>97,087,087</b>				
							<b>78,559,020</b>	<b>0</b>	<b>0</b>	<b>78,559,020</b>				
							<b>197,250</b>	<b>0</b>	<b>0</b>	<b>197,250</b>				
							<b>2,701,598</b>	<b>0</b>	<b>0</b>	<b>2,701,598</b>				
							<b>21,508,144</b>	<b>0</b>	<b>0</b>	<b>21,508,144</b>				
							<b>969,475</b>	<b>0</b>	<b>0</b>	<b>969,475</b>				
							<b>9,593,732</b>	<b>0</b>	<b>0</b>	<b>9,593,732</b>				
							<b>3,274,620</b>	<b>0</b>	<b>0</b>	<b>3,274,620</b>				
							<b>400,300</b>	<b>0</b>	<b>0</b>	<b>400,300</b>				
							<b>2,288,158</b>	<b>0</b>	<b>0</b>	<b>2,288,158</b>				
							<b>13,061,476</b>	<b>0</b>	<b>0</b>	<b>13,061,476</b>				
							<b>1,366,416</b>	<b>0</b>	<b>0</b>	<b>1,366,416</b>				
							<b>3,254,674</b>	<b>0</b>	<b>0</b>	<b>3,254,674</b>				
							<b>100,000</b>	<b>0</b>	<b>0</b>	<b>100,000</b>				
							<b>100,000</b>	<b>0</b>	<b>0</b>	<b>100,000</b>				
							<b>48,000</b>	<b>0</b>	<b>0</b>	<b>48,000</b>				
							<b>200,000</b>	<b>0</b>	<b>0</b>	<b>200,000</b>				
							<b>96,000</b>	<b>0</b>	<b>0</b>	<b>96,000</b>				
							<b>150,000</b>	<b>0</b>	<b>0</b>	<b>150,000</b>				
							<b>2,000,000</b>	<b>0</b>	<b>0</b>	<b>2,000,000</b>				
							<b>50,000</b>	<b>0</b>	<b>0</b>	<b>50,000</b>				
							<b>1,500</b>	<b>0</b>	<b>0</b>	<b>1,500</b>				
							<b>25,000</b>	<b>0</b>	<b>0</b>	<b>25,000</b>				



PROYECTO DE PRESUPUESTO GENERAL DE EGRESOS

CLASIFICADOR POR OBJETO Y TIPO DE GASTO

ENTIDAD	FUENTE DE FINANCIAMIENTO	CLASIFICADOR POR OBJETO DE GASTO			TIPO DE GASTO			TOTAL	
		PROCEDENCIA	CAPITULO	CONCEPTO	GENÉRICA	GASTO CORRIENTE	GASTO INVERSIÓN		AMORTIZACIÓN DE LA DEUDA Y DISMINUCIÓN DE PASIVOS
	PROGRAMA								
			2000	2400	247	70,000	0	0	70,000
			2000	2400	249	150,000	0	0	150,000
			2000	2500	251	10,000	0	0	10,000
			2000	2600	261	6,766,000	0	0	6,766,000
			2000	2700	271	1,500,000	0	0	1,500,000
			2000	2700	272	25,000	0	0	25,000
			2000	2700	274	25,000	0	0	25,000
			2000	2800	281	40,000	0	0	40,000
			2000	2900	292	25,000	0	0	25,000
			2000	2900	294	25,000	0	0	25,000
			2000	2900	296	125,000	0	0	125,000
			2000	2960	298	250,000	0	0	250,000
			3000	3100	311	1,242,852	0	0	1,242,852
			3000	3100	313	42,000	0	0	42,000
			3000	3100	314	150,000	0	0	150,000
			3000	3100	317	48,000	0	0	48,000
			3000	3200	322	514,000	0	0	514,000
			3000	3200	323	100,000	0	0	100,000
			3000	3230	324	1,000,000	0	0	1,000,000
			3000	3400	343	76,000	0	0	76,000
			3000	3400	345	1,250,000	0	0	1,250,000
			3000	3400	347	2,589,000	0	0	2,589,000
			3000	3500	353	25,000	0	0	25,000
			3000	3500	355	90,000	0	0	90,000
			3000	3500	357	120,000	0	0	120,000
			3000	3700	371	50,000	0	0	50,000
			3000	3700	375	150,000	0	0	150,000
			3000	3900	392	100,000	0	0	100,000
			3000	3900	398	2,790,240	0	0	2,790,240
	Recuperaciones					2,000,000	0	0	2,000,000
	M002					2,000,000	0	0	2,000,000
			1000	1200	122	443,020	0	0	443,020
			1000	1300	132	243,200	0	0	243,200
			1000	1300	133	48,000	0	0	48,000
			1000	1300	134	380,600	0	0	380,600
			1000	1400	141	81,818	0	0	81,818
			1000	1500	154	63,496	0	0	63,496
			1000	1700	171	87,352	0	0	87,352
			2000	2300	234	145,144	0	0	145,144
			2000	2400	241	102,000	0	0	102,000
			3000	3100	312	120,000	0	0	120,000
			3000	3900	393	85,370	0	0	85,370
	Recursos Federales					0	212,724,870	0	212,724,870
	Proyectos de Desarrollo Regional					0	156,997,005	0	156,997,005
	X008					0	156,997,005	0	156,997,005
			6000	6200	625	0	156,997,005	0	156,997,005
	Fondo para Entidades Federativas y Municipios Productores de Hidrocarburos (FIDP)					0	42,770,063	0	42,770,063
	X105					0	42,770,063	0	42,770,063
			6000	6200	625	0	42,770,063	0	42,770,063
	Fondo de Asignaciones para el Fortalecimiento de las Entidades Federativas (FAFE)					0	12,952,802	0	12,952,802



PROYECTO DE PRESUPUESTO GENERAL DE EGRESOS

CLASIFICADOR POR OBJETO Y TIPO DE GASTO

ENTIDAD FUENTE DE FINANCIAMIENTO PROCEDENCIA PROGRAMA	CLASIFICADOR POR OBJETO DE GASTO			TIPO DE GASTO			TOTAL
	CAPÍTULO	CONCEPTO	GENÉRICA	GASTO CORRIENTE	GASTO INVERSIÓN	AMORTIZACIÓN DE LA DEUDA Y DISMINUCIÓN DE PASIVOS	
M000				0	12,957,802	0	12,957,802
	6000	6700	670	0	12,957,802	0	12,957,802
JP - Secretaría Técnica de la Comisión Interinstitucional para la Implementación del Sistema de Justicia Penal en el Estado de Tabasco				14,059,772	0	0	14,059,772
Recursos Fiscales				10,059,772	0	0	10,059,772
Participaciones				10,059,772	0	0	10,059,772
M001				10,059,772	0	0	10,059,772
	1000	1100	110	1,395,000	0	0	1,395,000
	1000	1200	120	4,570,350	0	0	4,570,350
	1000	1300	130	44,590	0	0	44,590
	1000	1500	150	371,984	0	0	371,984
	1000	1600	160	1,133,776	0	0	1,133,776
	1000	1400	140	139,420	0	0	139,420
	1000	1500	150	69,840	0	0	69,840
	1000	1600	160	25,744	0	0	25,744
	1000	1700	170	140,500	0	0	140,500
	2000	2100	210	122,000	0	0	122,000
	2000	2100	210	68,000	0	0	68,000
	2000	2100	210	44,500	0	0	44,500
	2000	2100	210	36,000	0	0	36,000
	2000	2200	220	72,600	0	0	72,600
	2000	2400	240	9,600	0	0	9,600
	2000	2400	240	24,000	0	0	24,000
	2000	2600	260	229,000	0	0	229,000
	2000	2900	290	15,000	0	0	15,000
	3000	3100	310	215,000	0	0	215,000
	3000	3100	310	9,000	0	0	9,000
	3000	3100	310	79,500	0	0	79,500
	3000	3100	310	24,000	0	0	24,000
	3000	3100	310	9,600	0	0	9,600
	3000	3200	320	46,000	0	0	46,000
	3000	3300	330	3,800	0	0	3,800
	3000	3300	330	20,000	0	0	20,000
	3000	3400	340	3,400	0	0	3,400
	3000	3400	340	30,000	0	0	30,000
	3000	3500	350	36,000	0	0	36,000
	3000	3500	350	20,000	0	0	20,000
	3000	3500	350	4,005	0	0	4,005
	3000	3700	370	232,000	0	0	232,000
	3000	3700	370	108,000	0	0	108,000
	3000	3700	370	5,500	0	0	5,500
	3000	3800	380	3,000	0	0	3,000
	3000	3800	380	24,000	0	0	24,000
	3000	3800	380	4,500	0	0	4,500
	3000	3900	390	457,250	0	0	457,250
	4000	4300	430	511,984	0	0	511,984
Recursos Federales				4,000,000	0	0	4,000,000
Subsidios para la Implementación de la Reforma Al Sistema de Justicia Penal				4,000,000	0	0	4,000,000
P019				4,000,000	0	0	4,000,000
	7000	7900	790	4,000,000	0	0	4,000,000
RT - Comisión de Radio y Televisión de Tabasco				49,043,953	0	0	49,043,953



PROYECTO DE PRESUPUESTO GENERAL DE EGRESOS

CLASIFICADOR PDR OBJETO Y TIPO DE GASTO

ENTIDAD	CLASIFICADOR POR OBJETO DE GASTO			TIPO DE GASTO			TOTAL
	FUENTE DE FINANCIAMIENTO	CAPITULO	CONCEPTO	GENÉRICA	GASTO CORRIENTE	GASTO INVERSIÓN	
	PROCEDENCIA						
	PROGRAMA						
	Recursos Fiscales				49,043,953	0	0
	Participaciones				49,043,953	0	0
	E005				350,000	0	0
		2000	2100	215	3,500	0	0
		2000	2400	246	6,500	0	0
		2000	2400	249	16,000	0	0
		2000	2400	257	35,000	0	0
		2000	2900	296	24,000	0	0
		3000	3500	352	3,000	0	0
		3500	3500	352	42,500	0	0
		3000	3700	379	25,400	0	0
		3000	3900	384	200,000	0	0
	M001				3,295,043	0	0
		1000	1100	112	646,133	0	0
		1000	1000	131	22,392	0	0
		1000	1100	132	199,338	0	0
		1000	1200	134	4,728	0	0
		1000	1400	143	82,452	0	0
		1000	1500	154	27,188	0	0
		1000	1700	171	51,780	0	0
		2000	2400	246	16,500	0	0
		2000	2400	248	7,000	0	0
		2000	2500	252	7,000	0	0
		2000	2600	267	120,000	0	0
		2000	2900	291	7,500	0	0
		3000	3200	326	2,870,057	0	0
		3000	3500	352	23,000	0	0
	M002				45,328,910	0	0
		1000	1100	113	11,627,244	0	0
		1000	1200	121	4,442,750	0	0
		1000	1300	131	1,303,936	0	0
		1000	1300	132	5,722,873	0	0
		1000	1400	143	8,805,244	0	0
		1000	1400	147	1,703,190	0	0
		1000	1400	154	59,711	0	0
		1000	1500	154	279,588	0	0
		1000	1600	164	3,538,372	0	0
		1000	1600	167	233,453	0	0
		1000	1700	173	1,454,276	0	0
		2000	2100	211	107,000	0	0
		2000	2100	212	20,000	0	0
		2000	2100	214	30,000	0	0
		2000	2100	215	25,000	0	0
		2000	2100	216	85,000	0	0
		2000	2100	217	21,000	0	0
		2000	2100	218	20,000	0	0
		2000	2100	219	50,000	0	0
		2000	2400	246	35,500	0	0
		2000	2400	248	450,000	0	0
		2000	2400	249	21,000	0	0
		2000	2400	257	3,000	0	0



PROYECTO DE PRESUPUESTO GENERAL DE EGRESOS

CLASIFICADOR POR OBJETO Y TIPO DE GASTO

ENTIDAD FUENTE DE FINANCIAMIENTO PROCEDECENCIA PROGRAMA	CLASIFICADOR POR OBJETO DE GASTO			TIPO DE GASTO			TOTAL
	CAPITULO	CONCEPTO	GENERICA	GASTO CORRIENTE	GASTO INVERSION	AMORTIZACION DE LA DEUDA Y DISMINUCION DE PASIVOS	
	0000	0000	000	100,000	0	0	100,000
	0000	0000	001	3,000	0	0	3,000
	0070	0000	001	7,000	0	0	7,000
	0000	0000	002	15,000	0	0	15,000
	0000	0000	003	15,000	0	0	15,000
	0000	0000	004	2,300,000	0	0	2,300,000
	0000	0000	005	20,000	0	0	20,000
	0000	0000	006	1,000,000	0	0	1,000,000
	0000	0000	007	70,000	0	0	70,000
	0000	0000	008	700,000	0	0	700,000
	0000	0000	009	15,000	0	0	15,000
	0000	0000	010	75,000	0	0	75,000
	0000	0000	011	50,000	0	0	50,000
	0000	0000	012	170,000	0	0	170,000
	0000	0000	013	90,000	0	0	90,000
	0000	0000	014	40,000	0	0	40,000
	0000	0000	015	30,000	0	0	30,000
	0000	0000	016	40,000	0	0	40,000
	0000	0000	017	50,000	0	0	50,000
	0000	0000	018	3,000	0	0	3,000
	0000	0000	019	25,000	0	0	25,000
	0000	0000	020	30,000	0	0	30,000
	0000	0000	021	40,000	0	0	40,000
	0000	0000	022	50,000	0	0	50,000
	0000	0000	023	3,000	0	0	3,000
	0000	0000	024	25,000	0	0	25,000
	0000	0000	025	30,000	0	0	30,000
	0000	0000	026	40,000	0	0	40,000
	0000	0000	027	15,000	0	0	15,000
	0000	0000	028	1,374,841	0	0	1,374,841
	0000	0000	029	113,600	0	0	113,600
	0000	0000	030	6,049,919	0	0	6,049,919
<b>SB - Servicio Estatal de Administracion de Bienes Asegurados</b>				<b>6,049,919</b>	<b>0</b>	<b>0</b>	<b>6,049,919</b>
<b>Recursos Fiscales</b>				<b>6,049,919</b>	<b>0</b>	<b>0</b>	<b>6,049,919</b>
<b>Participaciones</b>				<b>6,049,919</b>	<b>0</b>	<b>0</b>	<b>6,049,919</b>
<b>M601</b>				<b>6,049,919</b>	<b>0</b>	<b>0</b>	<b>6,049,919</b>
	1000	1000	100	1,579,981	0	0	1,579,981
	1000	1200	121	578,125	0	0	578,125
	1000	1300	131	44,978	0	0	44,978
	1000	1300	132	518,375	0	0	518,375
	1000	1300	134	1,027,300	0	0	1,027,300
	1000	1400	141	797,189	0	0	797,189
	1000	1500	151	175,790	0	0	175,790
	1000	1600	161	49,141	0	0	49,141
	1000	1700	171	158,656	0	0	158,656
	2000	2000	200	91,000	0	0	91,000
	2000	2100	210	3,000	0	0	3,000
	2000	2200	220	72,997	0	0	72,997
	2000	2300	231	125,000	0	0	125,000
	2000	2400	240	3,000	0	0	3,000
	2000	2500	250	3,000	0	0	3,000
	2000	2600	261	144,000	0	0	144,000
	2000	2700	271	25,000	0	0	25,000
	2000	2800	280	3,000	0	0	3,000
	2000	2900	292	7,500	0	0	7,500
	2000	3000	300	10,000	0	0	10,000
	2000	3100	310	4,500	0	0	4,500



PROYECTO DE PRESUPUESTO GENERAL DE EGRESOS

CLASIFICADOR POR OBJETO Y TIPO DE GASTO

ENTIDAD	CLASIFICADOR POR OBJETO DE GASTO			TIPO DE GASTO			TOTAL	
	FUENTE DE FINANCIAMIENTO	CAPÍTULO	CONCEPTO	DENÉRICA	GASTO CORRIENTE	GASTO INVERSIÓN		AMORTIZACIÓN DE LA DEUDA Y PSEMINACIÓN DE PASIVOS
		3600	3500	352	13,500	0	0	13,500
		3800	3500	359	2,682	0	0	2,682
		3000	3700	375	50,600	0	0	50,600
		3600	3900	398	172,459	0	0	172,459
		6000	4300	439	487,251	0	0	487,251
SE - Secretariado Ejecutivo del Sistema Estatal de Seguridad Pública					58,229,077	0	0	58,229,077
Recursos Fiscales					39,854,084	0	0	39,854,084
Participaciones					4,968,330	0	0	4,968,330
M001					4,968,330	0	0	4,968,330
		7000	1100	113	471,619	0	0	471,619
		1000	1200	121	2,041,000	0	0	2,041,000
		1000	1300	132	146,161	0	0	146,161
		1600	1300	134	4,440	0	0	4,440
		1000	1400	143	60,156	0	0	60,156
		1000	1500	154	18,742	0	0	18,742
		1000	1600	161	2,165,868	0	0	2,165,868
		7000	1700	171	58,744	0	0	58,744
Recuperaciones					9,000,000	0	0	9,000,000
M001					9,000,000	0	0	9,000,000
		2000	2100	211	200,000	0	0	200,000
		2000	2103	214	194,000	0	0	194,000
		2000	2130	215	60,000	0	0	60,000
		2000	2138	216	72,000	0	0	72,000
		2000	2200	221	108,500	0	0	108,500
		2000	2400	246	169,667	0	0	169,667
		2000	2400	249	55,000	0	0	55,000
		2000	2600	261	820,000	0	0	820,000
		2000	2700	271	305,700	0	0	305,700
		2000	2900	292	13,000	0	0	13,000
		2000	2906	294	12,000	0	0	12,000
		2000	2900	296	156,530	0	0	156,530
		3000	3100	311	750,000	0	0	750,000
		3000	3100	313	24,000	0	0	24,000
		3000	3100	314	150,000	0	0	150,000
		3000	3100	315	36,000	0	0	36,000
		3000	3100	317	68,000	0	0	68,000
		3000	3100	318	38,000	0	0	38,000
		3000	3200	322	560,560	0	0	560,560
		3000	3200	323	312,000	0	0	312,000
		3000	3200	329	230,000	0	0	230,000
		3000	3300	333	516,000	0	0	516,000
		3000	3300	336	130,000	0	0	130,000
		3000	3300	337	2,356,453	0	0	2,356,453
		3000	3400	346	226,000	0	0	226,000
		3000	3500	351	84,000	0	0	84,000
		3000	3500	352	30,000	0	0	30,000
		3000	3500	356	191,733	0	0	191,733
		3000	3500	357	81,200	0	0	81,200
		3000	3700	371	385,530	0	0	385,530
		3000	3700	372	2,890	0	0	2,890





PROYECTO DE PRESUPUESTO GENERAL DE EGRESOS

CLASIFICADOR POR OBJETO Y TIPO DE GASTO

ENTIDAD	FUENTE DE FINANCIAMIENTO	CLASIFICADOR POR OBJETO DE GASTO			TIPO DE GASTO			TOTAL	
		PROCEDECENCIA	CAPITULO	CONCEPTO	GENERICA	GASTO CORRIENTE	GASTO INVERSIÓN		AMORTIZACIÓN DE LA DEUDA Y DISMINUCIÓN DE PASIVOS
	PROGRAMA								
			3000	3900	392	250,000	0	0	250,000
			3000	3700	368	215,000	0	0	215,000
	Participaciones					25,885,754	0	0	25,885,754
	M002					5,885,754	0	0	5,885,754
			1200	1100	113	1,291,895	0	0	1,291,895
			1000	1300	131	78,852	0	0	78,852
			1000	1300	112	487,363	0	0	487,363
			1300	1300	134	2,493,752	0	0	2,493,752
			1000	1400	141	164,624	0	0	164,624
			1000	1500	152	60,000	0	0	60,000
			1000	1500	154	107,506	0	0	107,506
			1000	1700	171	170,512	0	0	170,512
			4000	4300	439	932,748	0	0	932,748
	P007					20,000,000	0	0	20,000,000
			8000	8500	853	20,000,000	0	0	20,000,000
	Recursos Federales					18,374,993	0	0	18,374,993
	Fvii Fondo de Aportaciones para la Seguridad Pública de los Estados (Fasp)					18,374,993	0	0	18,374,993
	P007					18,374,993	0	0	18,374,993
			8000	8500	853	18,374,993	0	0	18,374,993
	TT - Coordinación Estatal para la Regularización de la Tenencia de la Tierra					14,128,318	0	0	14,128,318
	Recursos Fiscales					14,128,318	0	0	14,128,318
	Participaciones					6,765,459	0	0	6,765,459
	E012					6,765,459	0	0	6,765,459
			1000	1100	113	961,140	0	0	961,140
			1000	1300	131	25,284	0	0	25,284
			1000	1300	132	388,597	0	0	388,597
			1000	1300	134	2,702,512	0	0	2,702,512
			1000	1400	141	122,556	0	0	122,556
			1000	1500	154	72,078	0	0	72,078
			1000	1600	161	46,355	0	0	46,355
			1000	1600	171	114,692	0	0	114,692
			2000	2100	211	60,000	0	0	60,000
			2000	2100	212	59,600	0	0	59,600
			2000	2100	214	6,000	0	0	6,000
			2000	2100	215	3,000	0	0	3,000
			2000	2100	216	10,000	0	0	10,000
			2000	2200	221	6,000	0	0	6,000
			2000	2400	246	4,450	0	0	4,450
			2000	2400	249	27,600	0	0	27,600
			2000	2600	261	490,000	0	0	490,000
			2000	2900	296	206,847	0	0	206,847
			3000	3100	313	180,000	0	0	180,000
			3000	3100	313	13,200	0	0	13,200
			3000	3100	314	48,000	0	0	48,000
			3000	3180	317	24,000	0	0	24,000
			3000	3200	322	444,000	0	0	444,000
			3000	3200	323	30,000	0	0	30,000
			3000	3300	333	28,500	0	0	28,500
			3000	3300	336	36,000	0	0	36,000
			3000	3400	341	18,000	0	0	18,000



PROYECTO DE PRESUPUESTO GENERAL DE EGRESOS

CLASIFICADOR POR OBJETO Y TIPO DE GASTO

ENTIDAD	CLASIFICADOR POR OBJETO DE GASTO			TIPO DE GASTO				
	FUENTE DE FINANCIAMIENTO PROCEDENCIA PROGRAMA	CAPITULO	CONCEPTO	GENÉRICA	GASTO CORRIENTE	ACTIVO	INVENTAR	TOTAL
		3000	3400	345	50,000			50,000
		3000	3500	352	8,000			8,000
		2000	3500	353	5,000			5,000
		3000	3500	355	240,000			240,000
		3000	3700	375	24,000			24,000
		3000	3700	379	9,000			9,000
		3000	3900	392	15,252			15,252
		3000	3900	398	275,997			275,997
	Recuperaciones				120,143			120,143
	EG12				120,143			120,143
		2000	2700	271	25,000			25,000
		2000	2900	296	40,000			40,000
		3000	3500	355	19,143			19,143
		3000	3700	375	36,000			36,000
	Participaciones				7,262,714			7,262,714
	M002				7,262,714			7,262,714
		1000	1100	113	4,184,447			4,184,447
		1000	1300	131	189,914			189,914
		1000	1300	132	1,392,540			1,392,540
		1000	1300	134	388,797			388,797
		1000	1400	141	523,114			523,114
		1000	1500	154	304,977			304,977
		1000	1700	171	587,748			587,748
	TU - Centro de Interpretación y Convivencia con la Naturaleza (Yumká)				34,475,139			34,475,139
	Recursos Fiscales				34,475,139			34,475,139
	Participaciones				20,269,207			20,269,207
	E004				20,269,207			20,269,207
		1000	1100	113	7,714,285			7,714,285
		1000	1200	121	1,573,440			1,573,440
		1000	1300	131	304,739			304,739
		1000	1300	132	2,840,897			2,840,897
		1000	1300	133	477,447			477,447
		1000	1300	134	1,573,447			1,573,447
		1000	1400	141	802,744			802,744
		1000	1400	144	45,913			45,913
		1000	1500	152	775,444			775,444
		1000	1500	154	4,000,000			4,000,000
		1000	1600	161	2,500,277			2,500,277
		1000	1700	171	874,544			874,544
		3000	3900	398	57,879			57,879
	Recuperaciones				14,116,834			14,116,834
	E004				14,116,834			14,116,834
		1000	1300	134	1,899,744			1,899,744
		2000	2100	211	371,000			371,000
		2000	2100	212	30,000			30,000
		2000	2100	214	12,000			12,000
		2000	2100	215	27,500			27,500
		2000	2100	216	770,000			770,000
		2200	2103	217	77,000			77,000
		2200	2120	218	50,000			50,000



PROYECTO DE PRESUPUESTO GENERAL DE EGRESOS

CLASIFICADOR POR OBJETO Y TIPO DE GASTO

ENTIDAD FUENTE DE FINANCIAMIENTO PROCEDENCIA PROGRAMA	CLASIFICADOR POR OBJETO DE GASTO			TIPO DE GASTO			TOTAL
	CAPITULO	CONCEPTO	GENÉRICA	GASTO CORRIENTE	GASTO INVERSIÓN	AMORTIZACIÓN DE LA DEUDA Y OBLIGACIÓN DE PASIVOS	
	2000	2200	221	53.000	0	0	53.000
	2000	2200	222	3.852.640	0	0	3.852.640
	2000	2200	223	20.000	0	0	20.000
	2000	2300	232	5.000	0	0	5.000
	2000	2300	238	2.400.000	0	0	2.400.000
	2000	2400	241	55.000	0	3	55.000
	2000	2400	242	36.000	0	0	36.000
	2000	2400	243	15.000	0	0	15.000
	2000	2400	244	159.996	0	0	159.996
	2000	2400	245	10.000	0	0	10.000
	2000	2400	246	62.000	0	0	62.000
	2000	2460	247	220.998	0	0	220.998
	2000	2460	248	20.000	0	0	20.000
	2000	2460	249	159.000	0	0	159.000
	2900	2500	252	10.000	0	0	10.000
	2900	2500	253	330.000	0	0	330.000
	2900	2530	254	100.000	0	0	100.000
	2900	2600	261	864.000	0	0	864.000
	2900	2700	271	516.000	0	0	516.000
	2900	2700	272	30.000	0	0	30.000
	2900	2900	291	45.000	0	0	45.000
	2900	2900	292	20.000	0	0	20.000
	2900	2900	294	20.000	0	0	20.000
	2900	2900	296	130.000	0	0	130.000
	2900	2900	298	167.000	0	0	167.000
	3000	3100	311	614.000	0	0	614.000
	3000	3100	312	1.200	0	0	1.200
	3000	3100	314	68.000	0	0	68.000
	3000	3100	317	48.000	0	0	48.000
	3000	3100	318	6.400	0	0	6.400
	3000	3300	333	4.000	0	0	4.000
	3000	3300	334	20.000	0	0	20.000
	3000	3300	336	12.000	0	0	12.000
	3000	3300	339	60.000	0	0	60.000
	3000	3400	343	264.000	0	0	264.000
	3000	3400	345	100.000	0	0	100.000
	3000	3400	347	20.482	0	0	20.482
	3000	3500	351	300.000	0	0	300.000
	3000	3500	352	57.000	0	0	57.000
	3000	3500	353	148.000	0	0	148.000
	3000	3500	355	253.000	0	0	253.000
	3000	3500	357	140.000	0	0	140.000
	3000	3500	359	10.000	0	0	10.000
	3000	3600	364	9.000	0	0	9.000
	3000	3600	366	5.000	0	0	5.000
	3000	3700	371	149.997	0	0	149.997
	3000	3700	375	149.997	0	0	149.997
	3000	3800	383	22.500	0	0	22.500
	3000	3900	392	100.000	0	0	100.000
	3000	3900	394	282.000	0	0	282.000
	3000	3900	395	100.000	0	0	100.000



PROYECTO DE PRESUPUESTO GENERAL DE EGRESOS

CLASIFICADOR POR OBJETO Y TIPO DE GASTO

ENTIDAD	CLASIFICADOR POR OBJETO DE GASTO			TIPO DE GASTO			TOTAL	
	FUENTE DE FINANCIAMIENTO	CAPITULO	CONCEPTO	GENÉRICA	GASTO CORRIENTE	GASTO INVERSIÓN		AMORTIZACIÓN DE LA DEUDA Y DESMISION DE PASIVOS
PROCEDENCIA	PROGRAMA							
		3000	3900	398	476,160	0	0	476,160
Organismos Descentralizados								
AB - Central de Abasto de Villahermosa					4,866,049	0	0	4,866,049
Recursos Fiscales					4,866,049	0	0	4,866,049
Participaciones					4,866,049	0	0	4,866,049
M002					4,866,049	0	0	4,866,049
		1000	1100	113	2,110,040	0	0	2,110,040
		1000	1300	131	180,500	0	0	180,500
		1000	1300	132	818,325	0	0	818,325
		1000	1300	134	590,208	0	0	590,208
		1000	1400	141	264,732	0	0	264,732
		1000	1400	144	18,700	0	0	18,700
		1000	1500	152	44,244	0	0	44,244
		1000	1500	154	523,460	0	0	523,460
		1000	1600	161	24,808	0	0	24,808
		1000	1700	171	271,412	0	0	271,412
		3000	3900	398	19,620	0	0	19,620
AM - Comisión Estatal de Conciliación y Arbitraje Médico					5,523,568	0	0	5,523,568
Recursos Fiscales					5,523,568	0	0	5,523,568
Participaciones					5,523,568	0	0	5,523,568
G002					5,523,568	0	0	5,523,568
		1000	1100	113	1,589,882	0	0	1,589,882
		1000	1300	132	470,771	0	0	470,771
		1000	1300	134	1,650,564	0	0	1,650,564
		1000	1400	141	206,581	0	0	206,581
		1000	1500	154	82,120	0	0	82,120
		1000	1600	161	358,415	0	0	358,415
		1000	1700	171	171,134	0	0	171,134
		2000	2100	211	66,000	0	0	66,000
		2000	2100	214	16,500	0	0	16,500
		2000	2100	215	27,851	0	0	27,851
		2000	2100	216	16,500	0	0	16,500
		2000	2900	294	22,500	0	0	22,500
		3000	3100	311	72,000	0	0	72,000
		3000	3100	313	10,000	0	0	10,000
		3000	3100	314	72,000	0	0	72,000
		3000	3100	317	25,800	0	0	25,800
		3000	3100	318	12,000	0	0	12,000
		3000	3200	322	437,340	0	0	437,340
		3000	3200	323	32,400	0	0	32,400
		3000	3400	341	15,000	0	0	15,000
		3000	3500	351	5,000	0	0	5,000
		3000	3500	352	8,000	0	0	8,000
		3000	3500	353	15,000	0	0	15,000
		3000	3700	371	14,000	0	0	14,000
		3000	3700	372	6,000	0	0	6,000
		3000	3700	375	21,600	0	0	21,600
		3000	3900	398	99,428	0	0	99,428
AS - Comisión Estatal de Agua y Saneamiento					355,014,615	432,257,204	0	987,271,819
Recursos Fiscales					355,014,615	0	0	355,014,615



PROYECTO DE PRESUPUESTO GENERAL DE EGRESOS

CLASIFICADOR POR OBJETO Y TIPO DE GASTO

ENTIDAD FUENTE DE FINANCIAMIENTO PROCEDECIA PROGRAMA	CLASIFICADOR POR OBJETO DE GASTO			TIPO DE GASTO			TOTAL
	CAPITULO	CONCEPTO	GENERICA	GASTO CORRIENTE	GASTO INVERSION	AMORTIZACION DE LA DEUDA Y DISMINUCION DE PASIVOS	
Participaciones				355,014,615	0	0	355,014,615
M002				355,014,615	0	0	355,014,615
	1000	1100	113	72,464,707	0	0	72,464,707
	1000	1200	121	838,500	0	0	838,500
	1000	1200	122	28,986,880	0	0	28,986,880
	1000	1300	131	9,028,454	0	0	9,028,454
	1000	1300	132	27,668,751	0	0	27,668,751
	1000	1300	133	19,000,000	0	0	19,000,000
	2000	1300	134	13,270,948	0	0	13,270,948
	3000	1400	141	11,657,063	0	0	11,657,063
	1000	1400	144	1,254,418	0	0	1,254,418
	1000	1500	152	6,614,244	0	0	6,614,244
	1000	1500	154	43,784,229	0	0	43,784,229
	1000	1600	161	5,756,687	0	0	5,756,687
	1000	1700	171	8,661,051	0	0	8,661,051
	2000	2100	211	200,000	0	0	200,000
	2000	2100	214	160,000	0	0	160,000
	2000	2100	215	75,000	0	0	75,000
	2000	2100	216	182,417	0	0	182,417
	2000	2200	221	46,702	0	0	46,702
	2000	2400	241	30,000	0	0	30,000
	2000	2400	242	80,000	0	0	80,000
	2000	2400	244	7,876	0	0	7,876
	2000	2400	245	1,011	0	0	1,011
	2000	2400	246	400,500	0	0	400,500
	2000	2400	247	83,645	0	0	83,645
	2000	2400	249	210,000	0	0	210,000
	2000	2500	253	11,025	0	0	11,025
	2000	2500	256	37,905	0	0	37,905
	2000	2500	259	6,530,200	0	0	6,530,200
	2000	2600	261	7,390,641	0	0	7,390,641
	2000	2700	271	4,000,000	0	0	4,000,000
	2000	2700	272	21,000	0	0	21,000
	2000	2900	291	63,000	0	0	63,000
	2000	2900	292	7,350	0	0	7,350
	2000	2900	294	37,107	0	0	37,107
	2000	2900	296	598,500	0	0	598,500
	2000	2900	298	106,533	0	0	106,533
	3000	3100	311	45,641,324	0	0	45,641,324
	3000	3100	313	6,720	0	0	6,720
	3000	3100	314	828,240	0	0	828,240
	3000	3100	315	23,940	0	0	23,940
	3000	3100	317	154,458	0	0	154,458
	3000	3200	322	2,299,890	0	0	2,299,890
	3000	3200	323	303,706	0	0	303,706
	3000	3200	326	2,983,890	0	0	2,983,890
	3000	3300	331	500,000	0	0	500,000
	3000	3300	332	466,830	0	0	466,830
	3000	3300	333	90,000	0	0	90,000
	3000	3300	334	263,187	0	0	263,187
	3000	3400	341	250,947	0	0	250,947



PROYECTO DE PRESUPUESTO GENERAL DE EGRESOS

CLASIFICADOR POR OBJETO Y TIPO DE GASTO

ENTIDAD FUENTE DE FINANCIAMIENTO PROCEDENCIA PROGRAMA	CLASIFICADOR POR OBJETO DE GASTO			TIPO DE GASTO			TOTAL
	CAPITULO	CONCEPTO	GENÉRICA	GASTO CORRIENTE	GASTO INVERSIÓN	AMORTIZACIÓN DE LA DEUDA Y INSCRIPCIÓN DE PASIVOS	
	3000	3100	343	15,750	0	0	15,750
	3000	3400	345	1,363,735	0	0	1,363,735
	3000	3500	352	281,295	0	0	281,295
	3000	3500	353	8,400	0	0	8,400
	3000	3500	355	337,000	0	0	337,000
	3000	3500	357	4,356,316	0	0	4,356,316
	3000	3500	359	35,910	0	0	35,910
	3000	3700	371	100,000	0	0	100,000
	3000	3700	375	1,236,400	0	0	1,236,400
	3000	3700	379	16,800	0	0	16,800
	3000	3900	392	1,899,450	0	0	1,899,450
	3000	3900	394	10,183,743	0	0	10,183,743
	3000	3900	398	8,101,345	0	0	8,101,345
Recursos Federales				0	632,257,204	0	632,257,204
Programa de Fortalecimiento Ambiental en las Entidades Federativas				0	515,980,027	0	515,980,027
K002				0	515,980,027	0	515,980,027
Fondo para Entidades Federativas y Municipios Productores de Hidrocarburos (U093)	4000	6200	624	0	515,980,027	0	515,980,027
K002				0	66,277,177	0	66,277,177
Fviii Fondo de Aportaciones para el Fortalecimiento de las Entidades Federativas (Fafef)	4000	6200	624	0	66,277,177	0	66,277,177
K002				0	50,000,000	0	50,000,000
	4000	6200	624	0	50,000,000	0	50,000,000
BA - Colegio de Bachilleres de Tabasco				1,440,212,670	0	0	1,440,212,670
Recursos Fiscales				504,000,000	0	0	504,000,000
Participaciones				504,000,000	0	0	504,000,000
E008				504,000,000	0	0	504,000,000
Recursos Federales	4000	4200	421	504,000,000	0	0	504,000,000
Subsidios Federales para Organismos Descentralizados Estatales				936,212,670	0	0	936,212,670
E008				936,212,670	0	0	936,212,670
	4000	4200	421	936,212,670	0	0	936,212,670
CE - Consejo de Ciencia y Tecnología del Estado de Tabasco (Ccytel)				20,470,300	0	0	20,470,300
Recursos Fiscales				14,920,300	0	0	14,920,300
Participaciones				14,920,300	0	0	14,920,300
E013				300,000	0	0	300,000
	4000	4400	444	300,000	0	0	300,000
F012				3,074,827	0	0	3,074,827
	4000	4400	444	3,074,827	0	0	3,074,827
M002				11,545,473	0	0	11,545,473
	4000	4400	444	11,545,473	0	0	11,545,473
Recursos Federales				5,550,000	0	0	5,550,000
Programa de Desarrollo Científico y Tecnológico				1,550,000	0	0	1,550,000
E013				1,550,000	0	0	1,550,000
	4000	4500	444	1,550,000	0	0	1,550,000
Apoyo Al Fortalecimiento y Desarrollo de la Infraestructura Científica y Tecnológica				1,000,000	0	0	1,000,000
F012				1,000,000	0	0	1,000,000
	4000	4400	444	1,000,000	0	0	1,000,000



PROYECTO DE PRESUPUESTO GENERAL DE EGRESOS

CLASIFICADOR POR OBJETO Y TIPO DE GASTO

ENTIDAD	CLASIFICADOR POR OBJETO DE GASTO			TIPO DE GASTO			TOTAL			
	FUENTE DE FINANCIAMIENTO	PROCEDENCIA	PROGRAMA	CAPITULO	CONCEPTO	GENÉRICA		GASTO CORRIENTE	GASTO INVERSIÓN	AMORTIZACIÓN DE LA DEUDA Y DIMINUCIÓN DE PASIVOS
			Programa de Desarrollo Científico y Tecnológico				3,000,000	0	0	3,000,000
			FD12				3,000,000	0	0	3,000,000
				4000	4400	444	3,000,000	0	0	3,000,000
			CE - Colegio de Estudios Científicos y Tecnológicos del Estado de Tabasco (Cecyte)				308,002,822	0	0	308,002,822
			Recursos Fiscales				121,231,893	0	0	121,231,893
			Participaciones				121,231,893	0	0	121,231,893
			FD00				121,231,893	0	0	121,231,893
				4000	4700	421	121,231,893	0	0	121,231,893
			Recursos Federales				186,770,929	0	0	186,770,929
			Subsidios Federales para Organismos Descentralizados Estatales				186,770,929	0	0	186,770,929
			FD08				186,770,929	0	0	186,770,929
				4000	4200	421	186,770,929	0	0	186,770,929
			CH - Universidad Popular de la Chontalpa				144,653,042	0	0	144,653,042
			Recursos Fiscales				71,386,510	0	0	71,386,510
			Participaciones				71,386,510	0	0	71,386,510
			FD00				71,386,510	0	0	71,386,510
				4000	4200	421	71,386,510	0	0	71,386,510
			Recursos Federales				73,266,531	0	0	73,266,531
			Subsidios Federales para Organismos Descentralizados Estatales				73,266,531	0	0	73,266,531
			FD08				73,266,531	0	0	73,266,531
				4000	4200	421	73,266,531	0	0	73,266,531
			CP - Colegio de Educación Profesional Técnica del Estado de Tabasco				122,333,228	0	0	122,333,228
			Recursos Fiscales				18,142,435	0	0	18,142,435
			Participaciones				18,142,435	0	0	18,142,435
			FD09				18,142,435	0	0	18,142,435
				4000	4200	421	18,142,435	0	0	18,142,435
			Recursos Federales				104,190,593	0	0	104,190,593
			Fvi Fondo de Aportaciones para la Educación Tecnológica y de Adultos (Faeta Educación Tecnológica)				104,190,593	0	0	104,190,593
			FD09				104,190,593	0	0	104,190,593
				4000	4200	421	104,190,593	0	0	104,190,593
			CU - Instituto Estatal de Cultura				212,581,035	0	0	212,581,035
			Recursos Fiscales				212,581,035	0	0	212,581,035
			Participaciones				212,581,035	0	0	212,581,035
			FD05				9,079,063	0	0	9,079,063
				2000	2200	222	2,300,000	0	0	2,300,000
				8000	8500	852	6,779,063	0	0	6,779,063
			M002				203,501,972	0	0	203,501,972
				1000	1100	113	68,156,206	0	0	68,156,206
				1000	1200	121	2,580,500	0	0	2,580,500
				1000	1210	122	418,189	0	0	418,189
				1000	1300	131	7,515,118	0	0	7,515,118
				1000	1300	132	29,600,197	0	0	29,600,197
				1000	1300	134	21,537,832	0	0	21,537,832
				1000	1400	141	8,402,592	0	0	8,402,592
				1000	1400	144	794,836	0	0	794,836
				1000	1500	152	4,079,328	0	0	4,079,328
				1000	1500	154	33,332,706	0	0	33,332,706



PROYECTO DE PRESUPUESTO GENERAL DE EGRESOS

CLASIFICADOR POR OBJETO Y TIPO DE GASTO

ENTIDAD	FUENTE DE FINANCIAMIENTO	CLASIFICADOR POR OBJETO DE GASTO			TIPO DE GASTO			TOTAL	
		PROGRAMA	CAPÍTULO	CONCEPTO	GENÉRICA	GASTO CORRIENTE	GASTO INVERSIÓN		AMORTIZACIÓN DE LA DEUDA Y DISMINUCIÓN DE PASIVOS
			1000	1600	161	678,645	0	0	678,645
			1000	1700	171	8,668,740	0	0	8,668,740
			2000	2600	264	180,000	0	0	180,000
			2000	2700	271	580,000	0	0	580,000
			2000	2700	274	800,000	0	0	800,000
			3000	3100	311	7,690,000	0	0	7,690,000
			3000	3100	313	300,000	0	0	300,000
			3000	3100	314	400,000	0	0	400,000
			3000	3100	317	260,000	0	0	260,000
			3000	3200	322	480,000	0	0	480,000
			3000	3400	343	396,111	0	0	396,111
			3000	3500	392	23,846	0	0	23,846
			3000	3900	398	7,047,212	0	0	7,047,212
			4000	4300	439	1,913	0	0	1,913
	Recursos Federales					33,151,334	0	0	33,151,334
	Instituciones Estatales de Cultura					33,151,334	0	0	33,151,334
	E005					33,151,334	0	0	33,151,334
			8000	8500	852	33,151,334	0	0	33,151,334
	DI - Sistema para el Desarrollo Integral de la Familia (DIF-Tabasco)					653,108,826	3,227,028	0	656,335,854
	Recursos Fiscales					465,386,819	3,227,028	0	468,613,847
	Participaciones					465,386,819	3,227,028	0	468,613,847
	E031					9,476,000	0	0	9,476,000
			2000	2100	215	180,000	0	0	180,000
			2000	2100	217	80,000	0	0	80,000
			2000	2500	253	15,000	0	0	15,000
			2000	2500	254	60,000	0	0	60,000
			2000	2700	271	145,000	0	0	145,000
			3000	3300	334	275,000	0	0	275,000
			3000	3300	336	25,000	0	0	25,000
			3000	3300	339	8,400,000	0	0	8,400,000
			3000	3600	362	236,000	0	0	236,000
			4000	4300	439	68,000	0	0	68,000
	E032					596,634	0	0	596,634
			2000	2500	253	120,000	0	0	120,000
			2000	2500	254	176,634	0	0	176,634
			4000	4400	441	300,000	0	0	300,000
	E035					47,971,643	0	0	47,971,643
			2000	2100	211	66,365	0	0	66,365
			2000	2100	215	204,275	0	0	204,275
			2000	2100	216	950,500	0	0	950,500
			2000	2200	221	7,727,180	0	0	7,727,180
			3000	3100	312	155,400	0	0	155,400
			3000	3200	323	644,236	0	0	644,236
			3000	3200	325	59,000	0	0	59,000
			3000	3300	331	1,800,000	0	0	1,800,000
			3000	3300	336	109,000	0	0	109,000
			3000	3500	358	27,144	0	0	27,144
			3000	3600	361	50,000	0	0	50,000
			3000	3600	363	269,000	0	0	269,000
			4000	4100	411	35,913,563	0	0	35,913,563





PROYECTO DE PRESUPUESTO GENERAL DE EGRESOS

CLASIFICADOR POR OBJETO Y TIPO DE GASTO

ENTIDAD FUENTE DE FINANCIAMIENTO	CLASIFICADOR POR OBJETO DE GASTO			TIPO DE GASTO			TOTAL
	CAPITULO	CONCEPTO	GENÉRICA	GASTO CORRIENTE	GASTO INVERSIÓN	AMORTIZACIÓN DE LA DEUDA Y DESMORFACIÓN DE PASIVOS	
E039				913,823	0	0	913,823
	2000	2100	211	170,000	0	0	170,000
	2000	2100	214	20,000	0	0	20,000
	2000	2100	217	40,000	0	0	40,000
	3000	3300	336	10,000	0	0	10,000
K024	4000	4400	441	673,823	0	0	673,823
				0	3,227,029	0	3,227,029
	5000	5100	511	0	558,380	0	558,380
	5000	5100	515	0	1,888,401	0	1,888,401
	5000	5100	519	0	183,202	0	183,202
	5000	5200	521	0	8,000	0	8,000
	5000	5200	523	0	140,000	0	140,000
	5000	5300	531	0	161,879	0	161,879
	5000	5300	532	0	30,000	0	30,000
	5000	5600	566	0	159,396	0	159,396
M002	5000	5600	569	0	57,770	0	57,770
	5000	5900	591	0	40,000	0	40,000
				406,428,720	0	0	406,428,720
	1000	1100	113	125,660,323	0	0	125,660,323
	1000	1200	121	14,290,118	0	0	14,290,118
	1000	1200	122	9,102,937	0	0	9,102,937
	1000	1300	131	8,838,862	0	0	8,838,862
	1000	1300	132	39,450,796	0	0	39,450,796
	1000	1300	134	9,552,300	0	0	9,552,300
	1000	1400	141	17,159,520	0	0	17,159,520
	1000	1400	144	726,782	0	0	726,782
	1000	1500	152	7,174,656	0	0	7,174,656
	1000	1500	154	43,156,548	0	0	43,156,548
	1000	1600	161	115,251	0	0	115,251
	1000	1700	171	18,270,152	0	0	18,270,152
	2000	2100	211	2,822,547	0	0	2,822,547
	2000	2100	212	98,000	0	0	98,000
	2000	2100	214	384,561	0	0	384,561
	2000	2100	215	536,000	0	0	536,000
	2000	2100	216	1,306,538	0	0	1,306,538
	2000	2100	217	648,000	0	0	648,000
	2000	2100	218	78,000	0	0	78,000
	2000	2200	221	2,375,784	0	0	2,375,784
2000	2200	223	87,375	0	0	87,375	
2000	2300	235	30,000	0	0	30,000	
2000	2400	241	16,000	0	0	16,000	
2000	2400	242	45,041	0	0	45,041	
2000	2400	246	158,549	0	0	158,549	
2000	2400	247	13,000	0	0	13,000	
2000	2400	249	25,000	0	0	25,000	
2000	2500	251	25,000	0	0	25,000	
2000	2500	252	5,000	0	0	5,000	
2000	2500	253	59,000	0	0	59,000	
2000	2500	254	725,000	0	0	725,000	
2000	2500	255	55,000	0	0	55,000	
2000	2500	256	294,000	0	0	294,000	



PROYECTO DE PRESUPUESTO GENERAL DE EGRESOS

CLASIFICADOR POR OBJETO Y TIPO DE GASTO

ENTIDAD FUENTE DE FINANCIAMIENTO PROCEDENCIA PROGRAMA	CLASIFICADOR POR OBJETO DE GASTO			TIPO DE GASTO			
	CAPITULO	CONCEPTO	GENÉRICA	GASTO CORRIENTE	GASTO DE CAPITAL	OTRO	TOTAL
	2800	2500	259	15,000	0	0	15,000
	2800	2600	261	5,883,005	0	0	5,883,005
	2800	2700	271	7,115,700	0	0	7,115,700
	2800	2700	272	641,405	0	0	641,405
	2800	2700	273	45,000	0	0	45,000
	2800	2700	274	83,000	0	0	83,000
	2800	2700	275	62,000	0	0	62,000
	2800	2900	291	75,000	0	0	75,000
	2800	2900	292	39,500	0	0	39,500
	2800	2900	294	77,000	0	0	77,000
	2800	2900	296	1,133,900	0	0	1,133,900
	3000	3100	311	4,913,991	0	0	4,913,991
	3000	3100	312	359,197	0	0	359,197
	3000	3100	313	732,000	0	0	732,000
	3000	3100	314	909,446	0	0	909,446
	3000	3100	315	72,000	0	0	72,000
	3000	3100	317	505,000	0	0	505,000
	3000	3100	318	33,500	0	0	33,500
	3000	3200	322	1,524,000	0	0	1,524,000
	3000	3200	323	2,113,677	0	0	2,113,677
	3000	3200	325	20,983,158	0	0	20,983,158
	3000	3200	327	1,418,000	0	0	1,418,000
	3000	3300	331	1,727,393	0	0	1,727,393
	3000	3300	333	285,000	0	0	285,000
	3000	3300	334	1,522,388	0	0	1,522,388
	3000	3300	336	939,753	0	0	939,753
	3000	3300	338	3,896,901	0	0	3,896,901
	3000	3400	341	288,000	0	0	288,000
	3000	3400	345	949,793	0	0	949,793
	3000	3500	351	1,612,500	0	0	1,612,500
	3000	3500	352	371,800	0	0	371,800
	3000	3500	353	20,000	0	0	20,000
	3000	3500	354	924,000	0	0	924,000
	3000	3500	355	1,489,636	0	0	1,489,636
	3000	3500	357	820,000	0	0	820,000
	3000	3500	358	3,319,105	0	0	3,319,105
	3000	3500	359	490,263	0	0	490,263
	3000	3600	365	50,000	0	0	50,000
	3000	3700	371	323,538	0	0	323,538
	3000	3700	372	52,200	0	0	52,200
	3000	3700	375	795,685	0	0	795,685
	3000	3700	379	13,094,155	0	0	13,094,155
	3000	3800	382	311,834	0	0	311,834
	2800	2900	292	248,211	0	0	248,211
	3000	3900	394	3,506,660	0	0	3,506,660
	3000	3900	398	11,424,777	0	0	11,424,777
	4000	4300	439	3,912,870	0	0	3,912,870
	4000	4400	441	600,000	0	0	600,000
	4000	4400	442	48,000	0	0	48,000
	4000	4800	485	1,600,000	0	0	1,600,000
Recursos Federales				187,722,007	0	0	187,722,007



PROYECTO DE PRESUPUESTO GENERAL DE EGRESOS

CLASIFICADOR POR OBJETO Y TIPO DE GASTO

ENTIDAD FUENTE DE FINANCIAMIENTO	CLASIFICADOR POR OBJETO DE GASTO			TIPO DE GASTO			TOTAL
	PROCEDENCIA PROGRAMA	CAPITULO	CONCEPTO GENÉRICA	GASTO CORRIENTE	GASTO INVERSIÓN	AMORTIZACIÓN DE LA DEUDA Y DISMINUCIÓN DE PASIVOS	
Fv Fondo de Aportaciones Múltiples Asistencia Social (Fam)				187,722,087	0	0	187,722,007
E031				3,867,640	0	0	3,867,640
		4000	4400	3,867,640	0	0	3,867,640
E032				4,363,939	0	0	4,363,939
		2000	2700	3,021,939	0	0	3,021,939
		2000	2500	600,000	0	0	600,000
		2000	2500	250,000	0	0	250,000
		3000	3100	192,000	0	0	192,000
		4000	4400	300,000	0	0	300,000
E035				38,018,640	0	0	38,018,640
		2000	2700	13,632,509	0	0	13,632,509
		2000	2500	221,000	0	0	221,000
		2000	2500	53,000	0	0	53,000
		2000	2700	40,000	0	0	40,000
		2000	2700	70,000	0	0	70,000
		3000	3100	155,700	0	0	155,700
		4000	4400	18,002,929	0	0	18,002,929
		7000	7900	5,843,502	0	0	5,843,502
E039				141,671,788	0	0	141,671,788
		2000	2200	126,976,250	0	0	126,976,250
		4000	4400	14,495,538	0	0	14,495,538
FA - Instituto para el Fomento de las Artesanías de Tabasco				16,294,377	120,000	0	16,414,377
Recursos Fiscales				16,294,377	120,000	0	16,414,377
Participaciones				16,294,377	120,000	0	16,414,377
F010				16,294,377	0	0	16,294,377
		1000	1100	3,823,060	0	0	3,823,060
		1000	1200	523,000	0	0	523,000
		1000	1300	247,454	0	0	247,454
		1000	1300	1,399,513	0	0	1,399,513
		1000	1300	3,202,288	0	0	3,202,288
		1000	1400	481,440	0	0	481,440
		1000	1400	12,918	0	0	12,918
		1000	1500	40,584	0	0	40,584
		1000	1500	738,644	0	0	738,644
		1000	1700	433,736	0	0	433,736
		2000	2100	106,000	0	0	106,000
		2000	2100	89,000	0	0	89,000
		2000	2100	118,500	0	0	118,500
		2000	2100	21,000	0	0	21,000
		2000	2200	114,500	0	0	114,500
		2000	2300	50,000	0	0	50,000
		2000	2300	1,355,904	0	0	1,355,904
		2000	2300	15,000	0	0	15,000
		2000	2400	22,500	0	0	22,500
		2000	2400	35,000	0	0	35,000
		2000	2400	546,300	0	0	546,300
		2000	2700	80,000	0	0	80,000
		2000	2900	3,700	0	0	3,700
		2000	2900	5,000	0	0	5,000
		2000	2900	9,000	0	0	9,000



PROYECTO DE PRESUPUESTO GENERAL DE EGRESOS

CLASIFICADOR POR OBJETO Y TIPO DE GASTO

ENTIDAD FUENTE DE FINANCIAMIENTO	CLASIFICADOR POR OBJETO DE GASTO			TIPO DE GASTO			TOTAL
	PROCEDENCIA PROGRAMA	CAPITULO	CONCEPTO	GENERALES	OPERATIVOS	INVESTIMENTALES Y DE CAPITAL	
		2000	2900	296	107,800	0	107,800
		3000	3100	311	240,000	0	240,000
		3000	3100	313	15,400	0	15,400
		2000	3100	314	60,000	0	60,000
		3000	3100	317	30,400	0	30,400
		3000	3200	322	640,000	0	640,000
		3000	3200	323	39,200	0	39,200
		2000	3200	329	30,000	0	30,000
		3000	3300	331	60,000	0	60,000
		3000	3300	334	00,000	0	00,000
		3000	3300	336	25,000	0	25,000
		3000	3400	341	51,000	0	51,000
		3000	3400	345	125,000	0	125,000
		3000	2500	251	89,160	0	89,160
		3000	3500	355	74,500	0	74,500
		2000	3700	371	41,000	0	41,000
		3000	3700	375	55,000	0	55,000
		3000	3700	379	36,000	0	36,000
		2000	3800	384	155,000	0	155,000
		3000	2900	392	35,000	0	35,000
		3000	3900	394	100,000	0	100,000
		3000	3900	398	329,775	0	329,775
		4000	4400	441	183,500	0	183,500
					0	120,000	120,000
		5000	5100	515	0	100,000	100,000
		5000	5200	521	0	20,000	20,000
					50,566,448	0	50,566,448
					15,725,000	0	15,725,000
					15,725,000	0	15,725,000
					15,725,000	0	15,725,000
		6000	4200	421	15,725,000	0	15,725,000
					42,841,448	0	42,841,448
					42,841,448	0	42,841,448
		4000	4200	421	42,841,448	0	42,841,448
					132,221,464	0	132,221,464
					27,401,430	0	27,401,430
					27,401,430	0	27,401,430
					27,401,430	0	27,401,430
		4000	4200	421	27,401,430	0	27,401,430
					104,819,828	0	104,819,828
					37,000,000	0	37,000,000
					37,000,000	0	37,000,000
		8000	8500	851	37,000,000	0	37,000,000
					67,819,828	0	67,819,828
					67,819,828	0	67,819,828
		4000	4200	421	67,819,828	0	67,819,828
					71,635,570	0	71,635,570



PROYECTO DE PRESUPUESTO GENERAL DE EGRESOS

CLASIFICADOR POR OBJETO Y TIPO DE GASTO

ENTIDAD	FUENTE DE FINANCIAMIENTO	CLASIFICADOR POR OBJETO DE GASTO			TIPO DE GASTO			TOTAL	
		PROCEDENCIA	CAPITULO	CONCEPTO	GENÉRICA	GASTO CORRIENTE	GASTO INVERSIÓN		AMORTIZACIÓN DE LA DEUDA Y DISTRIBUCIÓN DE PASIVOS
						31,151,023	0	0	31,151,023
						31,151,023	0	0	31,151,023
						31,151,023	0	0	31,151,023
			4000	4200	421	31,151,023	0	0	31,151,023
						40,484,547	0	0	40,484,547
						40,484,547	0	0	40,484,547
			4000	4200	421	40,484,547	0	0	40,484,547
						14,314,700	0	0	14,314,700
						14,314,700	0	0	14,314,700
						14,314,700	0	0	14,314,700
						12,374,037	0	0	12,374,037
			1000	1100	113	3,450,936	0	0	3,450,936
			1000	1200	122	2,372,350	0	0	2,372,350
			1000	1300	131	25,774	0	0	25,774
			1000	1300	132	1,960,335	0	0	1,960,335
			1000	1300	134	2,897,908	0	0	2,897,908
			1000	1400	141	789,156	0	0	789,156
			1000	1500	154	363,972	0	0	363,972
			1000	1700	171	512,892	0	0	512,892
			3000	3900	398	720	0	0	720
						1,942,671	0	0	1,942,671
			2000	2100	211	36,000	0	0	36,000
			2000	2100	212	1,000	0	0	1,000
			2000	2100	214	36,000	0	0	36,000
			2000	2100	215	3,000	0	0	3,000
			2000	2100	216	4,161	0	0	4,161
			2000	2200	221	14,400	0	0	14,400
			2000	2400	244	3,360	0	0	3,360
			2000	2600	261	82,000	0	0	82,000
			2000	2900	292	3,000	0	0	3,000
			2000	2900	294	5,500	0	0	5,500
			2000	2900	296	16,500	0	0	16,500
			2000	3100	311	180,000	0	0	180,000
			2000	3100	313	6,000	0	0	6,000
			2000	3100	314	54,000	0	0	54,000
			2000	3100	315	15,000	0	0	15,000
			2000	3100	317	11,040	0	0	11,040
			2000	3100	318	3,500	0	0	3,500
			2000	3100	319	114,000	0	0	114,000
			2000	3200	322	679,200	0	0	679,200
			2000	3300	331	30,000	0	0	30,000
			2000	3400	341	21,600	0	0	21,600
			2000	3400	344	1,000	0	0	1,000
			2000	3400	345	92,000	0	0	92,000
			2000	3500	351	44,000	0	0	44,000
			2000	3500	352	33,000	0	0	33,000
			2000	3500	353	11,000	0	0	11,000
			2000	3500	355	31,000	0	0	31,000
			2000	3500	359	5,000	0	0	5,000



### PROYECTO DE PRESUPUESTO GENERAL DE EGRESOS

#### CLASIFICADOR POR OBJETO Y TIPO DE GASTO

ENTIDAD FUENTE DE FINANCIAMIENTO PROCEDENCIA PROGRAMA	CLASIFICADOR POR OBJETO DE GASTO			TIPO DE GASTO			TOTAL
	CAPÍTULO	CONCEPTO	GENÉRICA	GASTO CORRIENTE	GASTO INVERSIÓN	AMORTIZACIÓN DE LA DEUDA Y DESMOLIMEN DE PASIVOS	
				42,000	0	0	42,000
	3000	3700	371	8,400	0	0	8,400
	3000	3700	372	26,000	0	0	26,000
	3000	3700	375	960	0	0	960
	3000	3700	379	23,000	0	0	23,000
	3000	3900	392	10,000	0	0	10,000
	3000	3900	394	286,050	0	0	286,050
	3000	3900	398		0	0	
<b>ST - Servicio de Salud del Estado de Tabasco</b>				<b>4,143,911,544</b>	<b>0</b>	<b>0</b>	<b>4,143,911,544</b>
<b>Recursos Federales</b>				<b>4,143,911,544</b>	<b>0</b>	<b>0</b>	<b>4,143,911,544</b>
<b>Acuerdo para el Fortalecimiento de Acciones de Salud Pública en las Entidades Federativas (Ataspa)</b>				<b>51,171,131</b>	<b>0</b>	<b>0</b>	<b>51,171,131</b>
	E014			51,171,131	0	0	51,171,131
	4000	4200	421	51,171,131	0	0	51,171,131
<b>Fii Fondo de Aportaciones para los Servicios de Salud (Fassa)</b>				<b>141,807,046</b>	<b>0</b>	<b>0</b>	<b>141,807,046</b>
	E014			141,807,046	0	0	141,807,046
	4000	6200	421	141,807,046	0	0	141,807,046
<b>Programa Unidades Médicas Móviles</b>				<b>16,234,017</b>	<b>0</b>	<b>0</b>	<b>16,234,017</b>
	E015			16,234,017	0	0	16,234,017
	4000	4300	434	16,234,017	0	0	16,234,017
<b>Fii Fondo de Aportaciones para los Servicios de Salud (Fassa)</b>				<b>115,152,045</b>	<b>0</b>	<b>0</b>	<b>115,152,045</b>
	E015			111,840,669	0	0	111,840,669
	4000	4200	421	111,840,669	0	0	111,840,669
	E014			3,311,376	0	0	3,311,376
	4000	6200	421	3,311,376	0	0	3,311,376
<b>Seguro Popular</b>				<b>1,438,514,250</b>	<b>0</b>	<b>0</b>	<b>1,438,514,250</b>
	E027			1,638,514,250	0	0	1,638,514,250
	4000	4200	421	1,638,514,250	0	0	1,638,514,250
<b>Prospera (Programa de Inclusión Social)</b>				<b>143,804,370</b>	<b>0</b>	<b>0</b>	<b>143,804,370</b>
	E027			143,804,370	0	0	143,804,370
	4000	4200	421	143,804,370	0	0	143,804,370
<b>Seguro Médico Siglo XXI</b>				<b>40,727,574</b>	<b>0</b>	<b>0</b>	<b>40,727,574</b>
	E027			40,727,574	0	0	40,727,574
	4000	4200	421	40,727,574	0	0	40,727,574
<b>Programa de Agua Limpia</b>				<b>214,666</b>	<b>0</b>	<b>0</b>	<b>214,666</b>
	G001			214,666	0	0	214,666
	4000	4200	421	214,666	0	0	214,666
<b>Fii Fondo de Aportaciones para los Servicios de Salud (Fassa)</b>				<b>1,994,635,373</b>	<b>0</b>	<b>0</b>	<b>1,994,635,373</b>
	G001			1,651,050	0	0	1,651,050
	4000	4200	421	1,651,050	0	0	1,651,050
	M001			1,994,635,373	0	0	1,994,635,373
	4000	4200	421	1,994,635,373	0	0	1,994,635,373
<b>IM - Instituto Estatal de las Mujeres</b>				<b>7,137,655</b>	<b>0</b>	<b>0</b>	<b>7,137,655</b>
				12,757,860	0	0	12,757,860
<b>Recursos Federales</b>				<b>12,757,860</b>	<b>0</b>	<b>0</b>	<b>12,757,860</b>
<b>Fortalecimiento a la Transversalidad de la Perspectiva de Género (Inmujeres)</b>				<b>7,137,655</b>	<b>0</b>	<b>0</b>	<b>7,137,655</b>
	P013			7,137,655	0	0	7,137,655
	7000	7900	799	7,137,655	0	0	7,137,655
<b>Programa de Apoyo a las Instancias de Mujeres en las Entidades Federativas, para Implementar y Ejecutar Programas de Prevención de la Violencia Contra las Mujeres (Pames)</b>				<b>5,620,205</b>	<b>0</b>	<b>0</b>	<b>5,620,205</b>
	P013			5,620,205	0	0	5,620,205



PROYECTO DE PRESUPUESTO GENERAL DE EGRESOS

CLASIFICADOR POR OBJETO Y TIPO DE GASTO

ENTIDAD FUENTE DE FINANCIAMIENTO PROCEDENCIA PROGRAMA	CLASIFICADOR POR OBJETO DE GASTO			TIPO DE GASTO			TOTAL
	CAPITULO	CONCEPTO	GENÉRICA	GASTO CORRIENTE	GASTO INVERSIÓN	ASIGNACIÓN DE LA DEUDA Y DEL INCREMENTO DE PASIVOS	
	7000	7900	799	5,620,205	0	0	5,620,205
IR - Instituto Registral del Estado de Tabasco				23,333,695	0	0	23,333,695
Recursos Fiscales				23,333,695	0	0	23,333,695
Participaciones				23,333,695	0	0	23,333,695
M001				7,783,411	0	0	7,783,411
	1000	1100	113	280,168	0	0	280,168
	1000	1200	122	858,262	0	0	858,262
	1000	1300	131	3,429,496	0	0	3,429,496
	1000	1300	132	1,261,194	0	0	1,261,194
	1000	1300	134	989,664	0	0	989,664
	1000	1400	141	73,700	0	0	73,700
	1000	1400	144	597,360	0	0	597,360
	1000	1500	152	3,959,592	0	0	3,959,592
	1000	1500	154	123,216	0	0	123,216
	1000	1600	161	872,436	0	0	872,436
	2000	2100	211	187,000	0	0	187,000
	2000	2100	212	58,000	0	0	58,000
	2000	2100	214	67,000	0	0	67,000
	2000	2100	216	14,112	0	0	14,112
	2000	2200	221	6,000	0	0	6,000
	2000	2600	261	96,000	0	0	96,000
	2000	2700	271	100,000	0	0	100,000
	2000	2700	274	60,000	0	0	60,000
	3000	3100	311	347,000	0	0	347,000
	3000	3100	313	38,400	0	0	38,400
	3000	3100	314	42,500	0	0	42,500
	3000	3100	317	180,000	0	0	180,000
	3000	3100	318	10,000	0	0	10,000
	3000	3200	322	748,020	0	0	748,020
	3000	3200	323	120,000	0	0	120,000
	3000	3400	345	12,000	0	0	12,000
	3000	3500	351	54,000	0	0	54,000
	3000	3500	352	32,000	0	0	32,000
	3000	3500	353	53,370	0	0	53,370
	3000	3500	355	24,000	0	0	24,000
	3000	3700	371	12,000	0	0	12,000
	3000	3700	375	36,000	0	0	36,000
	3000	3900	392	3,000	0	0	3,000
	3000	3900	398	634,794	0	0	634,794
	4000	4400	441	170,000	0	0	170,000
IT - Instituto Tabasqueño de la Infraestructura Física Educativa				16,812,890	0	0	16,812,890
Recursos Fiscales				16,812,890	0	0	16,812,890
Participaciones				16,812,890	0	0	16,812,890
M002				6,331,573	0	0	6,331,573
	1000	1100	113	363,248	0	0	363,248
	1000	1200	132	2,144,217	0	0	2,144,217
	1000	1300	134	4,560,932	0	0	4,560,932
	1000	1400	141	807,576	0	0	807,576



PROYECTO DE PRESUPUESTO GENERAL DE EGRESOS

CLASIFICADOR POR OBJETO Y TIPO DE GASTO

ENTIDAD	CLASIFICADOR POR OBJETO DE GASTO			TIPO DE GASTO			TOTAL	
	FUENTE DE FINANCIAMIENTO	CAPITULO	CONCEPTO	GENERICA	GASTO CORRIENTE	GASTO INVERSION		AMORTIZACION DE LA DEUDA Y DISMINUCION DE PASIVOS
	PROCEDENCIA							
	PROGRAMA							
		1000	1500	154	393,186	0	0	393,186
		1000	1600	161	5,330	0	0	5,330
		1000	1700	171	677,044	0	0	677,044
		2000	2100	211	56,117	0	0	56,117
		2000	2100	212	46,000	0	0	46,000
		2000	2100	216	27,500	0	0	27,500
		2000	2100	216	17,500	0	0	17,500
		2000	2600	241	217,602	0	0	217,602
		2000	2900	291	15,000	0	0	15,000
		2000	2900	292	12,000	0	0	12,000
		2000	2900	296	50,000	0	0	50,000
		3000	3100	311	364,674	0	0	364,674
		3000	3100	313	9,666	0	0	9,666
		3000	3100	314	80,410	0	0	80,410
		3000	3100	315	8,700	0	0	8,700
		3000	3100	317	12,144	0	0	12,144
		3000	3300	336	15,000	0	0	15,000
		3000	3400	345	152,956	0	0	152,956
		3000	3500	355	57,698	0	0	57,698
		3000	3700	371	29,684	0	0	29,684
		3000	3700	375	7,000	0	0	7,000
		3000	3700	379	2,110	0	0	2,110
		3000	3900	392	28,003	0	0	28,003
		3000	3900	398	340,021	0	0	340,021
	IV - Instituto de Vivienda de Tabasco				101,137,961	0	0	101,137,961
	Recursos Fiscales				101,137,961	0	0	101,137,961
	Participaciones				101,137,961	0	0	101,137,961
	FOIS				101,137,961	0	0	101,137,961
		1000	1100	113	10,927,554	0	0	10,927,554
		1000	1200	121	448,500	0	0	448,500
		1000	1200	122	2,010,144	0	0	2,010,144
		1000	1300	131	835,504	0	0	835,504
		1000	1300	132	4,768,648	0	0	4,768,648
		1000	1300	136	4,961,209	0	0	4,961,209
		1000	1400	141	1,690,489	0	0	1,690,489
		1000	1400	144	60,797	0	0	60,797
		1000	1500	152	190,260	0	0	190,260
		1000	1500	154	2,119,056	0	0	2,119,056
		1000	1600	161	1,032,909	0	0	1,032,909
		1000	1700	171	1,467,276	0	0	1,467,276
		2000	2100	211	62,000	0	0	62,000
		2000	2100	214	45,000	0	0	45,000
		2000	2600	261	480,000	0	0	480,000
		2000	2700	271	10,000	0	0	10,000
		2000	2700	272	70,000	0	0	70,000
		2000	2700	274	33,000	0	0	33,000
		3000	3100	311	1,176,000	0	0	1,176,000
		3000	3200	331	90,000	0	0	90,000
		3000	3300	336	100,000	0	0	100,000
		3000	3500	394	4,123,754	0	0	4,123,754
		3000	3700	392	731,415	0	0	731,415





PROYECTO DE PRESUPUESTO GENERAL DE EGRESOS

CLASIFICADOR POR OBJETO Y TIPO DE GASTO

ENTIDAD	FUENTE DE FINANCIAMIENTO	CLASIFICADOR POR OBJETO DE GASTO			TIPO DE GASTO			TOTAL
		CONCEPTO	GENÉRICA	GASTO CORRIENTE	GASTO INVERSIÓN	AMORTIZACIÓN DE LA DEUDA Y DESMORFACIÓN DE PASIVOS		
		400	441	63,363,444	0	0	63,363,444	
		100	799	366,000	0	0	366,000	
MP - Museo Interactivo Papagayo				14,945,090	0	0	14,945,090	
Recursos Fiscales				14,945,090	0	0	14,945,090	
Participaciones				14,945,090	0	0	14,945,090	
M007				14,945,090	0	0	14,945,090	
		1000	1100	3,967,684	0	0	3,967,684	
		1000	1300	54,984	0	0	54,984	
		1000	1300	1,416,833	0	0	1,416,833	
		1000	1300	3,111,942	0	0	3,111,942	
		1000	1400	505,884	0	0	505,884	
		1000	1500	294,486	0	0	294,486	
		1000	1600	145,105	0	0	145,105	
		1000	1700	475,444	0	0	475,444	
		2000	2100	128,000	0	0	128,000	
		2000	2100	62,000	0	0	62,000	
		2000	2100	128,000	0	0	128,000	
		2000	2200	32,496	0	0	32,496	
		2000	2400	30,000	0	0	30,000	
		2000	2400	32,000	0	0	32,000	
		2000	2400	40,000	0	0	40,000	
		2000	2400	40,000	0	0	40,000	
		2000	2600	150,000	0	0	150,000	
		2000	2700	70,000	0	0	70,000	
		2000	2900	20,000	0	0	20,000	
		2000	2900	40,000	0	0	40,000	
		3000	3100	1,480,000	0	0	1,480,000	
		3000	3100	138,000	0	0	138,000	
		3000	3100	132,000	0	0	132,000	
		3000	3100	36,000	0	0	36,000	
		3000	3100	40,356	0	0	40,356	
		3000	3100	19,200	0	0	19,200	
		3000	3200	48,000	0	0	48,000	
		3000	3300	65,000	0	0	65,000	
		3000	3300	90,528	0	0	90,528	
		3000	3300	19,800	0	0	19,800	
		3000	3400	30,000	0	0	30,000	
		3000	3500	70,000	0	0	70,000	
		3000	3500	54,000	0	0	54,000	
		3000	3600	14,400	0	0	14,400	
		3000	3700	124,200	0	0	124,200	
		3000	3700	127,500	0	0	127,500	
		3000	3800	57,370	0	0	57,370	
		3000	3900	3,000	0	0	3,000	
		3000	3900	385,000	0	0	385,000	
		3000	3900	266,518	0	0	266,518	
		4000	4400	1,041,340	0	0	1,041,340	
PE - Universidad Politécnica del Caribe				26,641,735	0	0	26,641,735	
Recursos Fiscales				12,619,769	0	0	12,619,769	
Participaciones				12,619,769	0	0	12,619,769	
E009				12,619,769	0	0	12,619,769	



PROYECTO DE PRESUPUESTO GENERAL DE EGRESOS

CLASIFICADOR POR OBJETO Y TIPO DE GASTO

ENTIDAD	CLASIFICADOR POR OBJETO DE GASTO			MONTOS PRESUPUESTADOS	MONTOS ASIGNADOS	MONTOS PAGADOS	MONTOS CANCELADOS	MONTOS RESERVADOS
	OBJETO	CONCEPTO	CLASIFICA					
	4000	4200	421	12,619,769	0	0	0	12,619,769
<b>Recursos Federales</b>				14,021,966	0	0	0	14,021,966
<b>Subsidios Federales para Organismos Descentralizados Estatales</b>				14,021,966	0	0	0	14,021,966
E009				14,021,966	0	0	0	14,021,966
	4000	4200	421	34,021,966	0	0	0	34,021,966
<b>PM - Universidad Politécnica Mexicana</b>				21,427,704	0	0	0	21,427,704
<b>Recursos Fiscales</b>				10,149,966	0	0	0	10,149,966
<b>Participaciones</b>				10,149,966	0	0	0	10,149,966
E009				10,149,966	0	0	0	10,149,966
	4000	4200	421	10,149,966	0	0	0	10,149,966
<b>Recursos Federales</b>				11,277,740	0	0	0	11,277,740
<b>Subsidios Federales para Organismos Descentralizados Estatales</b>				11,277,740	0	0	0	11,277,740
E009				11,277,740	0	0	0	11,277,740
	4000	4200	421	11,277,740	0	0	0	11,277,740
<b>PR - Instituto de Protección Civil del Estado de Tabasco</b>				53,830,569	38,000	0	0	53,868,569
<b>Recursos Fiscales</b>				53,830,569	38,000	0	0	53,868,569
<b>Participaciones</b>				53,830,569	38,000	0	0	53,868,569
E029				53,830,569	38,000	0	0	53,868,569
	1000	1100	113	9,404,833	0	0	0	9,404,833
	1000	1200	121	12,610,000	0	0	0	12,610,000
	1000	1300	131	955,310	0	0	0	955,310
	1000	1300	132	3,675,441	0	0	0	3,675,441
	1000	1300	134	3,145,957	0	0	0	3,145,957
	1000	1400	141	1,194,528	0	0	0	1,194,528
	1000	1400	144	487,849	0	0	0	487,849
	1000	1500	152	1,443,840	0	0	0	1,443,840
	1000	1500	154	821,984	0	0	0	821,984
	1000	1500	159	4,680,000	0	0	0	4,680,000
	1000	1600	161	265,933	0	0	0	265,933
	1000	1700	171	997,908	0	0	0	997,908
	2000	2100	211	8,500	0	0	0	8,500
	2000	2100	214	8,500	0	0	0	8,500
	2000	2100	216	8,500	0	0	0	8,500
	2000	2200	221	24,000	0	0	0	24,000
	2000	2600	261	200,000	0	0	0	200,000
	2000	2700	271	15,000	0	0	0	15,000
	2000	2900	296	100,000	0	0	0	100,000
	3000	3100	311	884,600	0	0	0	884,600
	3000	3100	317	657,560	0	0	0	657,560
	3000	3100	318	1,000	0	0	0	1,000
	3000	3200	323	90,000	0	0	0	90,000
	3000	3400	341	400	0	0	0	400
	3000	3400	345	200,000	0	0	0	200,000
	3000	3500	357	70,000	0	0	0	70,000
	3000	3900	398	674,512	0	0	0	674,512
	4000	4300	439	3,067,414	0	0	0	3,067,414
	4000	4400	441	7,000	0	0	0	7,000
	4000	4900	492	4,630,000	0	0	0	4,630,000
	7000	7900	799	3,500,000	0	0	0	3,500,000



PROYECTO DE PRESUPUESTO GENERAL DE EGRESOS

CLASIFICADOR POR OBJETO Y TIPO DE GASTO

ENTIDAD	ELASIFICADOR POR OBJETO DE GASTO			TIPO DE GASTO			TOTAL
	FUENTE DE FINANCIAMIENTO			GASTO CORRIENTE	GASTO INVERSIÓN	AMORTIZACIÓN DE LA DEUDA Y DISTRIBUCIÓN DE PASAJOS	
	PROCEDENCIA	CAPÍTULO	CONCEPTO				
	PROGRAMA						
	0024			0	30,000	0	30,000
		5000	5900	591	0	30,000	30,000
TC - Instituto Tecnológico Superior de Centla					49,410,004	0	49,410,004
Recursos Fiscales					23,137,711	0	23,137,711
Participaciones					23,137,711	0	23,137,711
E009					23,137,711	0	23,137,711
Recursos Federales		4000	4200	421	23,137,711	0	23,137,711
Subsidios Federales para Organismos Descentralizados Estatales					26,272,293	0	26,272,293
E009					26,272,293	0	26,272,293
TH - Instituto Tecnológico Superior de Villa la Venta Minamanguillo		4000	4200	421	26,272,293	0	26,272,293
Recursos Fiscales					23,787,828	0	23,787,828
Participaciones					23,787,828	0	23,787,828
E009					23,787,828	0	23,787,828
Recursos Federales		4000	4200	421	23,787,828	0	23,787,828
Subsidios Federales para Organismos Descentralizados Estatales					26,885,160	0	26,885,160
E009					26,885,160	0	26,885,160
TI - Instituto Tecnológico Superior de Minicupina		6000	4200	421	26,885,160	0	26,885,160
Recursos Fiscales					23,854,834	0	23,854,834
Participaciones					23,854,834	0	23,854,834
E008					23,854,834	0	23,854,834
Recursos Federales		4000	4200	421	23,854,834	0	23,854,834
Subsidios Federales para Organismos Descentralizados Estatales					27,041,421	0	27,041,421
E008					27,041,421	0	27,041,421
TR - Instituto Tecnológico Superior de los Rios		4000	4200	421	27,041,421	0	27,041,421
Recursos Fiscales					53,008,340	0	53,008,340
Participaciones					26,721,504	0	26,721,504
E008					26,721,504	0	26,721,504
Recursos Federales		4000	4200	421	26,721,504	0	26,721,504
Subsidios Federales para Organismos Descentralizados Estatales					28,286,836	0	28,286,836
E008					28,286,836	0	28,286,836
TS - Instituto Tecnológico Superior de La Región Sierra		4000	4200	421	28,286,836	0	28,286,836
Recursos Fiscales					51,964,193	0	51,964,193
Participaciones					24,013,622	0	24,013,622
E009					24,013,622	0	24,013,622
Recursos Federales		4000	4200	421	24,013,622	0	24,013,622
Subsidios Federales para Organismos Descentralizados Estatales					27,952,571	0	27,952,571
E009					27,952,571	0	27,952,571
		4000	4200	421	27,952,571	0	27,952,571



PROYECTO DE PRESUPUESTO GENERAL DE EGRESOS

CLASIFICADOR POR OBJETO Y TIPO DE GASTO

ENTIDAD	FUENTE DE FINANCIAMIENTO			CLASIFICADOR POR OBJETO DE GASTO			TIPO DE GASTO			TOTAL
	PROCEDENCIA	PROGRAMA		CAPITULO	CONCEPTO	GENÉRICA	VASTO CORRIENTE	VASTO DE INVERSIÓN	AMORTIZACIÓN DE LA DEUDA Y RESERVA DE EMERGENCIAS	
US - Universidad Politécnica del Golfo de México							31,047,922	0	0	31,047,922
Recursos Fiscales							13,889,616	0	0	13,889,616
Participaciones							13,889,616	0	0	13,889,616
E009							13,889,616	0	0	13,889,616
				4000	4200	421	13,889,616	0	0	13,889,616
Recursos Federales							17,158,306	0	0	17,158,306
Subsidios Federales para Organismos Descentralizados Estatales							17,158,306	0	0	17,158,306
E009							17,158,306	0	0	17,158,306
				4000	4200	421	17,158,306	0	0	17,158,306
UI - Universidad Intercultural del Estado de Tabasco							45,229,606	0	0	45,229,606
Recursos Fiscales							25,092,987	0	0	25,092,987
Participaciones							25,092,987	0	0	25,092,987
E009							25,092,987	0	0	25,092,987
				4000	4200	421	25,092,987	0	0	25,092,987
Recursos Federales							40,136,619	0	0	40,136,619
Programa de Fortalecimiento de la Calidad en Instituciones Educativas							15,660,889	0	0	15,660,889
E009							15,660,889	0	0	15,660,889
				4000	4200	421	15,660,889	0	0	15,660,889
Subsidios Federales para Organismos Descentralizados Estatales							24,475,730	0	0	24,475,730
E009							24,475,730	0	0	24,475,730
				4000	4200	421	24,475,730	0	0	24,475,730
UJ - Universidad Juárez Autónoma de Tabasco							1,928,258,440	0	0	1,928,258,440
Recursos Fiscales							910,652,487	0	0	910,652,487
Participaciones							910,652,487	0	0	910,652,487
E008							910,652,487	0	0	910,652,487
				4000	4200	421	910,652,487	0	0	910,652,487
Recursos Federales							1,017,605,953	0	0	1,017,605,953
Subsidios Federales para Organismos Descentralizados Estatales							962,716,938	0	0	962,716,938
E006							962,716,938	0	0	962,716,938
				4000	4200	421	962,716,938	0	0	962,716,938
Apoyos para Saneamiento Financiero y la Atención a Problemas Estructurales de las Upes							54,889,015	0	0	54,889,015
E008							54,889,015	0	0	54,889,015
				4000	4200	421	54,889,015	0	0	54,889,015
UT - Universidad Tecnológica del Istmo de Tehuacan							28,936,438	0	0	28,936,438
Recursos Fiscales							13,571,238	0	0	13,571,238
Participaciones							13,571,238	0	0	13,571,238
E009							13,571,238	0	0	13,571,238
				4000	4200	421	13,571,238	0	0	13,571,238
Recursos Federales							15,365,200	0	0	15,365,200
Subsidios Federales para Organismos Descentralizados Estatales							15,365,200	0	0	15,365,200
E009							15,365,200	0	0	15,365,200
				4000	4200	421	15,365,200	0	0	15,365,200
UT - Universidad Tecnológica de Tabasco							109,365,058	0	0	109,365,058
Recursos Fiscales							51,220,056	0	0	51,220,056
Participaciones							51,220,056	0	0	51,220,056
E009							51,220,056	0	0	51,220,056
				4000	4200	421	51,220,056	0	0	51,220,056



PROYECTO DE PRESUPUESTO GENERAL DE EGRESOS

CLASIFICADOR POR OBJETO Y TIPO DE GASTO

ENTIDAD	ELEMENTO DEL PRESUPUESTO	CLASIFICADOR POR OBJETO DE GASTO			TIPO DE GASTO			TOTAL
		CONCEPTO	DEBENICIA	AMORTIZACION DE LA DEUDA Y DISPOSICION DE PASIVOS	DEBENICIA	AMORTIZACION DE LA DEUDA Y DISPOSICION DE PASIVOS	AMORTIZACION DE LA DEUDA Y DISPOSICION DE PASIVOS	
Recursos Federales					58 125 002	0	0	58 125 002
	Ayudas a Centros y Organizaciones de Educación				58 125 002	0	0	58 125 002
	6009				58 125 002	0	0	58 125 002
		4000	4200	421	58 125 002	0	0	58 125 002
Poder Legislativo								
	HC - H. Congreso del Estado				325 326 646	0	0	325 326 646
Recursos Fiscales					325 326 646	0	0	325 326 646
	Participaciones				325 326 646	0	0	325 326 646
	E021				325 326 646	0	0	325 326 646
		4000	4100	412	325 326 646	0	0	325 326 646
OS - Órgano Superior de Fiscalización del Estado					69 889 549	0	0	69 889 549
Recursos Fiscales					69 889 549	0	0	69 889 549
	Participaciones				69 889 549	0	0	69 889 549
	E022				69 889 549	0	0	69 889 549
		4000	4100	412	69 889 549	0	0	69 889 549
Poder Judicial								
	PJ - Poder Judicial				473 605 498	197 492 722	0	671 098 220
Recursos Fiscales					448 320 173	163 770 070	0	612 090 243
	Participaciones				448 320 173	163 770 070	0	612 090 243
	E023				448 320 173	163 770 070	0	612 090 243
		4000	4100	413	448 320 173	163 770 070	0	612 090 243
Recursos Federales					25 285 325	33 722 452	0	59 007 777
	Subsidios para la Implementación de la Reforma al Sistema de Justicia Penal				8 150 744	33 722 452	0	41 873 198
	E023				8 150 744	33 722 452	0	41 873 198
		4000	4100	413	8 150 744	33 722 452	0	41 873 198
	Fvii Fondo de Apoyos para la Seguridad Pública de los Estados (Fasp)				17 134 579	0	0	17 134 579
	E023				17 134 579	0	0	17 134 579
		8000	8500	853	17 134 579	0	0	17 134 579
Órganos Autónomos								
	CA - Tribunal de lo Contencioso Administrativo				17 371 200	0	0	17 371 200
Recursos Fiscales					17 371 200	0	0	17 371 200
	Participaciones				17 371 200	0	0	17 371 200
	E024				17 371 200	0	0	17 371 200
		4000	4100	414	17 371 200	0	0	17 371 200
OH - Comisión Estatal de Derechos Humanos					19 264 740	0	0	19 264 740
Recursos Fiscales					19 264 740	0	0	19 264 740
	Participaciones				19 264 740	0	0	19 264 740
	P012				19 264 740	0	0	19 264 740
		4000	4100	414	19 264 740	0	0	19 264 740
FE - Fiscalía General del Estado de Tabasco					739 199 854	279 134 489	0	998 334 343
Recursos Fiscales					620 000 000	202 104 451	0	822 104 451
	Participaciones				620 000 000	202 104 451	0	822 104 451
	E045				620 000 000	202 104 451	0	822 104 451
		4000	4100	414	620 000 000	202 104 451	0	822 104 451
Recursos Federales					99 199 854	77 031 839	0	176 231 693
	Subsidios para la Implementación de la Reforma al Sistema de Justicia Penal				15 259 124	77 031 839	0	92 290 963
	E045				15 259 124	77 031 839	0	92 290 963



PROYECTO DE PRESUPUESTO GENERAL DE EGRESOS

CLASIFICADOR POR OBJETO Y TIPO DE GASTO

EXTENSIÓN	CLASIFICADOR POR OBJETO DE GASTO			TIPO DE GASTO			
	PROGRAMA	CONCEPTO	AMÉRICA	ACTIVO CORRIENTE	ACTIVO FIJO	FINANCIAMIENTO	OTROS
	4000	4100	414	15,259,324		77,031,837	0
Fondo de Aportaciones para la Seguridad Pública de los Estados (Faspe)				83,940,730		0	0
E045				83,940,730		0	0
	4000	4100	414	83,940,730		0	0
IE - Instituto Electoral y de Participación Ciudadana de Tabasco				110,000,000		0	0
Recursos Fiscales				110,000,000		0	0
Participaciones				110,000,000		0	0
E024				110,000,000		0	0
	4000	4100	414	33,764,961		0	0
	4000	4600	447	76,235,039		0	0
IP - Instituto Tabasqueño de Transparencia y Acceso a la Información Pública				28,040,161		0	0
Recursos Fiscales				28,040,161		0	0
Participaciones				28,040,161		0	0
E044				28,040,161		0	0
	4000	4100	414	28,040,161		0	0
TE - Tribunal Electoral de Tabasco				17,500,000		0	0
Recursos Fiscales				17,500,000		0	0
Participaciones				17,500,000		0	0
E025				17,500,000		0	0
	4000	4100	414	17,500,000		0	0
Empresas de Participación Mayoritaria							
AP - Administración Portuaria Integral				4,230,000		0	0
Recursos Fiscales				4,230,000		0	0
Participaciones				4,230,000		0	0
M001				4,074,000		0	0
	4000	4200	422	4,074,000		0	0
M002				156,000		0	0
	4000	4200	422	156,000		0	0

PROYECTO DE PRESUPUESTO GENERAL DE EGRESOS

CLASIFICACIÓN ADMINISTRATIVA POR ENTIDAD

CLAVE	DESCRIPCIÓN	TOTAL	1000 SERVICIOS PERSONALES	2000 MATERIALES Y SUMINISTROS	3000 SERVICIOS GENERALES	4000 TRANSFERENCIAS, ASIGNACIONES, SUBSIDIOS Y OTRAS AYUDAS	5000 BIENES MUEBLES, INMUEBLES E INTANGIBLES	6000 INVERSIÓN PÚBLICA	7000 INVERSIONES FINANCIERAS Y OTRAS PREVISIONES	8000 PARTICIPACIONES Y APORTACIONES	9000 DEUDA PÚBLICA
<b>Dependencias</b>		31,106,589,006	15,416,755,105	521,049,335	883,960,777	1,333,154,922	31,004,020	962,261,675	1,833,930,867	9,455,120,558	669,351,749
AJ	Coordinación General de Asuntos Jurídicos	27,743,453	23,447,372	860,280	1,388,023	2,047,778	0	0	0	0	0
CS	Coordinación General de Comunicación Social y Relaciones Públicas	166,033,938	30,904,948	2,486,113	130,399,192	2,243,685	0	0	0	0	0
CT	Secretaría de Comunicaciones y Transportes	238,212,804	56,996,546	4,454,200	10,984,053	120,538,558	1,512,600	0	43,726,846	0	0
DF	Secretaría de Desarrollo Agropecuario, Forestal y Pesquero	684,963,143	154,147,550	11,448,436	11,073,660	47,939,365	0	0	5,135,000	455,219,133	0
DR	Coordinación General de Desarrollo Regional y Proyectos Estratégicos	77,992,311	17,793,954	443,600	2,100,125	2,099,077	0	0	55,555,555	0	0
EC	Secretaría Técnica	52,020,287	42,420,200	1,438,639	3,936,617	4,224,830	0	0	0	0	0
ED	Secretaría de Educación	11,082,372,729	10,317,238,156	21,751,400	220,305,252	231,236,585	931,420	290,909,908	0	0	0
ER	Secretaría de Energía, Recursos Naturales y Protección Ambiental	187,012,055	65,420,587	1,153,200	10,537,489	4,900,779	0	0	0	105,000,000	0
ET	Secretaría de Desarrollo Económico y Turismo	405,761,695	57,329,337	4,527,528	20,451,614	217,370,241	0	35,214,437	0	70,868,538	0
GU	Gubernatura	61,407,395	44,017,370	2,602,911	7,089,367	7,337,748	0	0	360,000	0	0
GT	Secretaría de Ordenamiento Territorial y Obras Públicas	857,718,524	86,963,519	800,000	7,739,074	6,748,554	0	636,137,330	119,330,047	0	0
PF	Secretaría de Planeación y Finanzas	10,796,972,817	337,530,928	21,734,804	94,356,025	15,000,940	28,560,000	0	1,229,266,299	8,401,172,072	669,351,749
SA	Secretaría de Administración	763,628,920	563,599,074	46,149,300	129,247,969	24,632,577	0	0	0	0	0
SC	Secretaría de Contraloría	107,891,999	85,073,495	2,970,000	14,066,488	5,802,017	0	0	0	0	0
SD	Secretaría de Desarrollo Social	701,964,806	52,849,103	5,094,012	5,484,117	318,226,457	0	0	0	320,311,117	0
SG	Secretaría de Gobierno	414,336,452	202,378,691	13,930,062	42,214,357	78,244,472	0	0	77,568,870	0	0

## PROYECTO DE PRESUPUESTO GENERAL DE EGRESOS

## CLASIFICACIÓN ADMINISTRATIVA POR ENTIDAD

CLAVE	DESCRIPCIÓN	TOTAL	1000 SERVICIOS PERSONALES	2000 MATERIALES Y SUMINISTROS	3000 SERVICIOS GENERALES	4000 TRANSFERENCIAS, ASIGNACIONES, SUBSIDIOS Y OTRAS AYUDAS	5000 BIENES MUEBLES, INMUEBLES E INTANGIBLES	6000 INVERSIÓN PÚBLICA	7000 INVERSIONES FINANCIERAS Y OTRAS PREVISIONES	8000 PARTICIPACIONES Y APORTACIONES	9000 DEUDA PÚBLICA
SP	Secretaría de Seguridad Pública	1,980,317,653	1,257,503,100	253,024,122	97,780,652	156,471,830	0	0	112,988,250	102,549,698	0
SS	Secretaría de Salud	2,500,238,027	2,021,141,176	126,180,719	74,826,703	88,089,429	0	0	190,000,000	0	0
<b>Órganos Desconcentrados</b>		<b>1,051,116,519</b>	<b>349,785,439</b>	<b>33,962,617</b>	<b>52,992,717</b>	<b>317,294,254</b>	<b>0</b>	<b>212,724,870</b>	<b>8,500,000</b>	<b>75,856,622</b>	<b>0</b>
CF	Comisión Estatal Forestal	25,917,446	23,304,945	439,903	1,110,658	1,061,939	0	0	0	0	0
CM	Central de Maquinaria de Tabasco	100,257,972	90,532,543	1,355,793	5,869,635	0	0	0	2,580,000	0	0
DM	Coordinación General de Apoyo Al Desarrollo Municipal	6,160,445	4,940,352	98,557	640,209	481,327	0	0	0	0	0
EE	Servicio Estatal de Empleo	52,500,375	14,540,432	1,315,368	3,657,453	8,487,122	0	0	0	24,500,000	0
ID	Instituto del Deporte de Tabasco	85,940,257	34,272,421	3,113,600	8,032,686	27,540,000	0	0	0	12,981,629	0
IS	Instituto de la Juventud de Tabasco	14,869,108	10,019,162	576,757	2,167,189	106,000	0	0	2,000,000	0	0
IS	Instituto de Seguridad Social del Estado de Tabasco	277,672,781	0	0	0	277,672,781	0	0	0	0	0
JE	Junta Estatal de Caminos	311,811,957	77,002,960	11,534,644	10,549,482	0	0	212,724,870	0	0	0
JP	Secretaría Técnica de la Comisión Interinstitucional para la Implementación del Sistema de Justicia Penal en el Estado de Tabasco	14,059,772	7,568,051	617,100	1,362,635	511,986	0	0	4,000,000	0	0
RT	Comisión de Radio y Televisión de Tabasco	49,043,953	39,673,236	1,487,500	7,769,617	113,600	0	0	0	0	0
SB	Servicio Estatal de Administración de Bienes Asegurados	6,049,919	4,834,530	484,397	243,742	487,251	0	0	0	0	0
SE	Secretariado Ejecutivo del Sistema Estatal de Seguridad Pública	58,229,077	10,021,836	2,174,367	6,825,633	832,248	0	0	0	38,374,993	0
TR	Coordinación Estatal para la Regularización de la Tenencia de la Tierra	14,128,318	11,675,730	948,497	1,504,092	0	0	0	0	0	0



PROYECTO DE PRESUPUESTO GENERAL DE EGRESOS

CLASIFICACIÓN ADMINISTRATIVA POR ENTIDAD

CLAVE	DESCRIPCIÓN	TOTAL	1000 SERVICIOS PERSONALES	2000 MATERIALES Y SUMINISTROS	3000 SERVICIOS GENERALES	4000 TRANSPARENCIAS, ASIGNACIONES, SUBSIDIOS Y OTRAS AYUDAS	5000 BIENES MUEBLES, INMUEBLES E INTANGIBLES	6000 INVERSIÓN PÚBLICA	7000 INVERSIONES FINANCIERAS Y OTRAS PREVISIONES	8000 PARTICIPACIONES Y APORTACIONES	9000 DEUDA PÚBLICA
YU	Centro de Interpretación y Convivencia con la Naturaleza (YUMKÁ)	34,475,139	21,399,241	9,816,134	3,259,764	0	0	0	0	0	0
<b>Organismos Descentralizados</b>		<b>11,062,156,583</b>	<b>880,154,214</b>	<b>208,944,370</b>	<b>214,539,860</b>	<b>9,023,486,949</b>	<b>3,377,028</b>	<b>632,257,204</b>	<b>22,467,362</b>	<b>76,930,397</b>	<b>0</b>
AB	Central de Abasto de Villahermosa	4,866,049	4,846,429	0	19,620	0	0	0	0	0	0
AM	Comisión Estatal de Conciliación y Arbitraje Médico	5,523,568	4,528,648	149,351	845,568	0	0	0	0	0	0
AS	Comisión Estatal de Agua y Saneamiento	987,271,819	252,985,131	20,280,211	81,749,273	0	0	632,257,204	0	0	0
BA	Colegio de Bachilleres de Tabasco	1,440,212,670	0	0	0	1,440,212,670	0	0	0	0	0
CC	Consejo de Ciencia y Tecnología del Estado de Tabasco (CCyTET)	20,470,300	0	0	0	20,470,300	0	0	0	0	0
CE	Colegio de Estudios Científicos y Tecnológicos del Estado de Tabasco (CECyTE)	308,002,822	0	0	0	308,002,822	0	0	0	0	0
CH	Universidad Popular de la Chontalpa	144,653,042	0	0	0	144,653,042	0	0	0	0	0
CP	Colegio de Educación Profesional Técnico del Estado de Tabasco	122,333,228	0	0	0	122,333,228	0	0	0	0	0
CU	Instituto Estatal de Cultura	245,732,369	185,364,889	3,860,000	16,575,170	1,913	0	0	0	39,930,397	0
DI	Sistema para el Desarrollo Integral de la Familia (DIF-TABASCO)	656,335,854	293,498,245	178,966,655	95,626,061	79,174,363	3,227,028	0	5,843,502	0	0
FA	Instituto para el Fomento de las Artesanías de Tabasco	16,414,177	10,902,637	2,678,404	2,529,635	183,500	120,000	0	0	0	0
FT	Instituto de Formación para el Trabajo del Estado de Tabasco	58,566,648	0	0	0	58,566,648	0	0	0	0	0
IA	Instituto de Educación para Adultos de Tabasco	132,221,466	0	0	0	95,221,466	0	0	0	37,000,000	0
IC	Instituto Tecnológico Superior de Comalcalco	71,635,570	0	0	0	71,635,570	0	0	0	0	0

## PROYECTO DE PRESUPUESTO GENERAL DE EGRESOS

## CLASIFICACIÓN ADMINISTRATIVA POR ENTIDAD

CLAVE	DESCRIPCIÓN	TOTAL	3000 SERVICIOS PERSONALES	2000 MATERIALES Y SUMINISTROS	3000 SERVICIOS GENERALES	4000 TRANSFERENCIAS, ASIGNACIONES, SUBSIDIOS Y OTRAS AYUDAS	5000 BIENES MUEBLES, INMUEBLES E INTANGIBLES	6000 INVERSIÓN PÚBLICA	7000 INVERSIONES FINANCIERAS Y OTRAS PREVISIONES	8000 PARTICIPACIONES Y APORTACIONES	9000 DEUDA PÚBLICA
IM	Instituto Estatal de las Mujeres	27,074,568	12,373,317	204,921	1,738,470	0	0	0	12,757,860	0	0
ST	Servicio de Salud del Estado de Tabasco	4,143,911,544	0	0	0	4,143,911,544	0	0	0	0	0
IR	Instituto Registral del Estado de Tabasco	23,333,695	20,228,499	588,112	2,347,084	178,000	0	0	0	0	0
II	Instituto Tabasqueño de la Infraestructura Física Educativa	16,812,890	15,263,106	441,719	1,108,066	0	0	0	0	0	0
IV	Instituto de Vivienda de Tabasco	101,137,961	30,507,347	680,000	6,221,169	63,363,444	0	0	366,000	0	0
MP	Museo Interactivo Papagayo	14,945,090	9,972,382	730,496	3,200,872	1,041,340	0	0	0	0	0
PC	Universidad Politécnica del Centro	26,641,735	0	0	0	26,641,735	0	0	0	0	0
PM	Universidad Politécnica Mesoamericana	21,427,706	0	0	0	21,427,706	0	0	0	0	0
PR	Instituto de Protección Civil del Estado de Tabasco	53,860,569	39,683,583	364,500	2,578,072	7,704,414	30,000	0	3,500,000	0	0
TC	Instituto Tecnológico Superior de Centla	49,410,004	0	0	0	49,410,004	0	0	0	0	0
TH	Instituto Tecnológico Superior de Villa la Venta Huimanguillo	50,672,988	0	0	0	50,672,988	0	0	0	0	0
TM	Instituto Tecnológico Superior de Macuspana	50,896,255	0	0	0	50,896,255	0	0	0	0	0
TR	Instituto Tecnológico Superior de los Ríos	53,008,340	0	0	0	53,008,340	0	0	0	0	0
TS	Instituto Tecnológico Superior de la Región Sierra	51,966,193	0	0	0	51,966,193	0	0	0	0	0
UG	Universidad Politécnica del Golfo de México	31,047,922	0	0	0	31,047,922	0	0	0	0	0
UI	Universidad Intercultural del Estado de Tabasco	65,229,606	0	0	0	65,229,606	0	0	0	0	0
UJ	Universidad Juárez Autónoma de Tabasco	1,928,258,440	0	0	0	1,928,258,440	0	0	0	0	0
US	Universidad Tecnológica del	28,936,438	0	0	0	28,936,438	0	0	0	0	0

PROYECTO DE PRESUPUESTO GENERAL DE EGRESOS



CLASIFICACIÓN ADMINISTRATIVA POR ENTIDAD

CLAVE	DESCRIPCIÓN	TOTAL	1000 SERVICIOS PERSONALES	2000 MATERIALES Y SUMINISTROS	3000 SERVICIOS GENERALES	4000 TRANSFERENCIAS, ASIGNACIONES, SUBSIDIOS Y OTRAS AYUDAS	5000 BIENES MUEBLES, INMUEBLES E INTANGIBLES	6000 INVERSIÓN PÚBLICA	7000 INVERSIONES FINANCIERAS Y OTRAS PREVISIONES	8000 PARTICIPACIONES Y APORTACIONES	9000 DEUDA PÚBLICA
US	Usumacinta	28,936,438	0	0	0	28,936,438	0	0	0	0	0
UT	Universidad Tecnológica de Tabasco	109,345,058	0	0	0	109,345,058	0	0	0	0	0
<b>Poder Legislativo</b>		<b>395,216,195</b>	<b>0</b>	<b>0</b>	<b>0</b>	<b>395,216,195</b>	<b>0</b>	<b>0</b>	<b>0</b>	<b>0</b>	<b>0</b>
HC	H. Congreso del Estado	325,326,646	0	0	0	325,326,646	0	0	0	0	0
OS	Órgano Superior de Fiscalización del Estado	69,889,549	0	0	0	69,889,549	0	0	0	0	0
<b>Poder Judicial</b>		<b>671,098,220</b>	<b>0</b>	<b>0</b>	<b>0</b>	<b>653,963,641</b>	<b>0</b>	<b>0</b>	<b>0</b>	<b>17,134,579</b>	<b>0</b>
PJ	Poder Judicial	671,098,220	0	0	0	653,963,641	0	0	0	17,134,579	0
<b>Órganos Autónomos</b>		<b>1,190,512,444</b>	<b>0</b>	<b>0</b>	<b>0</b>	<b>1,190,512,444</b>	<b>0</b>	<b>0</b>	<b>0</b>	<b>0</b>	<b>0</b>
CA	Tribunal de lo Contencioso Administrativo	17,371,200	0	0	0	17,371,200	0	0	0	0	0
DH	Comisión Estatal de Derechos Humanos	19,264,740	0	0	0	19,264,740	0	0	0	0	0
FG	Fiscalía General del Estado de Tabasco	998,336,343	0	0	0	998,336,343	0	0	0	0	0
IE	Instituto Electoral y de Participación Ciudadana de Tabasco	110,000,000	0	0	0	110,000,000	0	0	0	0	0
IP	Instituto Tabasqueño de Transparencia y Acceso a la Información Pública	28,040,161	0	0	0	28,040,161	0	0	0	0	0
TE	Tribunal Electoral de Tabasco	17,500,000	0	0	0	17,500,000	0	0	0	0	0
<b>Empresas de Participación Mayoritaria</b>		<b>4,230,000</b>	<b>0</b>	<b>0</b>	<b>0</b>	<b>4,230,000</b>	<b>0</b>	<b>0</b>	<b>0</b>	<b>0</b>	<b>0</b>
AP	Administración Portuaria Integral	4,230,000	0	0	0	4,230,000	0	0	0	0	0
<b>TOTAL GENERAL</b>		<b>45,480,918,967</b>	<b>16,646,694,758</b>	<b>763,956,321</b>	<b>1,751,492,553</b>	<b>12,917,458,404</b>	<b>34,381,048</b>	<b>1,807,243,745</b>	<b>1,364,898,229</b>	<b>9,625,042,155</b>	<b>669,351,749</b>

PROYECTO DE PRESUPUESTO GENERAL DE EGRESOS

CLASIFICACIÓN ADMINISTRATIVA POR UNIDAD RESPONSABLE

CLAVE	ENTIDAD UNIDAD ADMINISTRATIVA	TOTAL	1000 SERVICIOS PERSONALES	2000 MATERIALES Y SUMINISTROS	3000 SERVICIOS GENERALES	4000 TRANSPARENCIAS, ASIGNACIONES, SUBSIDIOS Y OTRAS AYUDAS	5000 BIENES MUEBLES, INMUEBLES E INTANGIBLES	6000 INVERSIÓN PÚBLICA	7000 INVERSIÓN FINANCIERA	8000 PARTICIPACIONES Y APORTACIONES	9000 DEUDA PÚBLICA
Dependencias		31,104,589,004	15,414,735,105	521,049,335	883,940,777	1,333,154,922	31,084,820	942,261,675	1,833,930,847	9,455,120,558	449,351,749
AI	Coordinación General de Asuntos Jurídicos	27,743,453	23,447,372	840,280	1,388,823	2,047,778	0	0	0	0	0
	Secretaría Particular	2,032,065	2,031,429	0	436	0	0	0	0	0	0
	Dirección de Administración	18,965,104	14,669,664	860,280	1,387,387	2,047,778	0	0	0	0	0
	Subcoordinación de Asuntos Jurídicos	4,316,875	4,316,875	0	0	0	0	0	0	0	0
	Subcoordinación de Normalidad y Acceso a la Información	2,429,404	2,429,404	0	0	0	0	0	0	0	0
AE	Coordinación General de Comunicación Social y Relaciones Públicas	166,033,938	30,904,948	2,486,113	130,399,192	2,743,685	0	0	0	0	0
	Secretaría Particular	1,942,774	1,541,034	0	1,740	0	0	0	0	0	0
	Dirección General de Administración	152,134,048	17,036,910	2,486,113	130,365,340	2,743,685	0	0	0	0	0
	Dirección General de Información	2,476,931	2,475,455	0	1,476	0	0	0	0	0	0
	Dirección General de Relaciones Públicas	1,439,605	1,436,689	0	2,916	0	0	0	0	0	0
	Dirección General de Técnica y Proyección	4,448,691	4,434,807	0	13,884	0	0	0	0	0	0
	Dirección General de Radio y Televisión	3,591,889	3,578,053	0	13,836	0	0	0	0	0	0
AT	Secretaría de Comunicaciones y Transportes	238,212,804	56,994,544	4,454,200	10,984,053	120,538,558	1,512,400	0	43,726,844	0	0
	Secretaría Particular	11,654,392	13,653,368	0	3,024	0	0	0	0	0	0
	Subsecretaría de Transportes	136,420,817	5,511,769	0	750,800	117,451,285	0	0	12,907,843	0	0
	Dirección General Técnica	4,575,057	4,574,829	0	228	0	0	0	0	0	0
	Subsecretaría de Comunicaciones	423,851	423,851	0	0	0	0	0	0	0	0
	Dirección para el Desarrollo de la Infraestructura	1,228,900	1,226,092	0	2,808	0	0	0	0	0	0
	Dirección General de Administración	74,336,079	24,235,009	4,454,200	10,227,993	3,087,273	1,512,400	0	30,819,003	0	0
	Dirección General Operativa	9,371,620	9,371,620	0	0	0	0	0	0	0	0
AI	Secretaría de Desarrollo Agropecuario, Forestal y Pesquero	684,963,143	154,147,550	11,448,434	11,073,440	47,939,365	0	0	5,135,000	455,219,133	0
	Secretaría Particular	3,724,341	3,717,129	0	7,212	0	0	0	0	0	0
	Unidad de Asuntos Jurídicos y Transparencia	1,320,549	1,319,001	0	1,548	0	0	0	0	0	0
	Dirección de Tecnologías de Información y Comunicación	1,086,217	1,086,217	0	0	0	0	0	0	0	0
	Dirección de Administración	78,046,910	47,327,819	11,448,434	8,908,456	10,366,999	0	0	0	0	0

PROYECTO DE PRESUPUESTO GENERAL DE EGRESOS

CLASIFICACIÓN ADMINISTRATIVA POR UNIDAD RESPONSABLE

CLAVE	ENTIDAD UNIDAD ADMINISTRATIVA	TOTAL	1000 SERVICIOS PERSONALES	2000 MATERIALES Y SUMINISTROS	3000 SERVICIOS GENERALES	4000 TRANSFERENCIAS, ASIGNACIONES, SUBSIDIOS Y OTRAS AYUDAS	5000 BIENES MUEBLES, INMUEBLES E INTANGIBLES	6000 INVERSIÓN PÚBLICA	7000 INVERSIÓN FINANCIERA	8000 PARTICIPACIONES Y APORTACIONES	9000 DEUDA PÚBLICA
	Unidad de Monitoreo y Evaluación	8,663,787	1,662,143	0	1,666	0	0	0	0	7,000,000	0
	Dirección de Programas Federales	1,496,102	1,494,434	0	1,668	0	0	0	0	0	0
	Coordinación de Desarrollo Rural	492,812,949	1,653,598	0	3,348	1,608,000	0	0	0	491,157,031	0
	Dirección de Capacitación y Asistencia Técnica	2,858,647	2,850,271	0	8,376	0	0	0	0	0	0
	Dirección de Organización para la Producción	17,644,862	6,442,168	0	1,524	11,201,150	0	0	0	0	0
	Dirección de Agronegocios	10,907,071	8,699,879	0	57,192	2,150,000	0	0	0	0	0
	Dirección General de Desarrollo Regional	4,152,315	2,147,827	0	4,488	0	0	0	0	2,000,000	0
	Delegación Regional Sierra	3,303,516	2,301,200	0	2,316	0	0	0	0	0	0
	Delegación Regional Centro	4,289,094	4,273,490	0	11,604	0	0	0	0	0	0
	Delegación Regional Chontalpa	11,981,333	11,913,617	0	67,716	0	0	0	0	0	0
	Delegación Regional Usumacinta	8,231,742	8,201,214	0	30,528	0	0	0	0	0	0
	Dirección de Prevención y Manejo de Riesgos	31,575,059	15,091,203	0	3,468	1,800,000	0	0	0	15,480,388	0
	Subsecretaría de Pesca y Acuicultura	2,043,367	2,030,371	0	12,996	0	0	0	0	0	0
	Dirección de Acuicultura	4,517,566	4,489,062	0	28,504	0	0	0	0	0	0
	Dirección de Fomento Pesquero	11,604,391	1,552,843	0	1,548	2,550,000	0	0	0	7,500,000	0
	Subsecretaría de Desarrollo Agrícola	1,417,440	1,416,120	0	1,320	0	0	0	0	0	0
	Dirección Cultivos Básicos	13,249,145	13,141,165	0	108,000	0	0	0	0	0	0
	Dirección de Infraestructura Agrícola	39,776,169	1,995,605	0	1,800,000	13,898,850	0	0	0	22,981,714	0
	Subsecretaría de Ganadería	1,426,341	1,423,201	0	1,140	0	0	0	0	0	0
	Dirección de Especies Mayores	7,922,508	2,148,294	0	1,848	5,772,366	0	0	0	0	0
	Dirección Especies Menores	10,112,703	4,972,687	0	5,016	0	0	0	5,135,000	0	0
BR	Coordinación General de Desarrollo Regional y Proyectos Estratégicos	77,992,311	17,793,954	443,600	2,100,125	2,099,077	0	0	55,555,555	0	0
	Unidad de Administración	22,436,750	17,793,954	443,600	2,100,125	2,099,077	0	0	0	0	0
	Coordinación de Estudios y Proyectos de Inversión	55,555,555	0	0	0	0	0	0	55,555,555	0	0
EC	Secretaría Técnica	52,020,287	42,420,200	1,438,639	3,936,617	4,274,830	0	0	0	0	0
	Dirección General de Administración	52,020,287	42,420,200	1,438,639	3,936,617	4,274,830	0	0	0	0	0

## PROYECTO DE PRESUPUESTO GENERAL DE EGRESOS

## CLASIFICACIÓN ADMINISTRATIVA POR UNIDAD RESPONSABLE

CLAVE	ENTIDAD UNIDAD ADMINISTRATIVA	TOTAL	1000 SERVICIOS PERSONALES	2000 MATERIALES Y SUMINISTROS	3000 SERVICIOS GENERALES	4000 TRANSFERENCIAS, ASIGNACIONES, SUBSIDIOS Y OTRAS AYUDAS	5000 BIENES INMUEBLES, INMUEBLES INTANGIBLES	6000 INVERSIÓN PÚBLICA	7000 INVERSIÓN FINANCIERA	8000 PARTICIPACIONES Y APORTACIONES	9000 DEUDA PÚBLICA
EE	Secretaría de Educación	11,082,372.729	10,317,238.156	21,751.408	220,305.252	231,236.585	931.420	290,909.908	0	0	0
	Dirección de Becas	65,531.250	0	0	0	65,531.250	0	0	0	0	0
	Dirección General de Administración	1,907,167.390	1,524,939.032	10,591.908	217,023.096	153,681.935	931.420	0	0	0	0
	Subsecretaría de Planeación y Evaluación Educativa	297,109.908	0	6,200.000	0	0	0	290,909.908	0	0	0
	Subsecretaría de Educación Básica	84,410.120	76,359.252	0	50,868	8,000.000	0	0	0	0	0
	Dirección de Educación Inicial y Preescolar	1,633,299.687	1,625,145.687	4,634.000	120.000	4,000.000	0	0	0	0	0
	Dirección de Educación Primaria	1,400,707.043	1,400,207.043	0	0	0	0	0	0	0	0
	Dirección de Educación Secundaria	1,236,344.258	1,215,592.670	925.500	1,804.688	23.600	0	0	0	0	0
	Dirección de Educación Especial	537,860.716	537,860.716	0	0	0	0	0	0	0	0
	Dirección de Educación Física	277,392.504	277,057.230	0	323.304	0	0	0	0	0	0
	Dirección de Educación Indígena	168,914.939	168,914.039	0	0	0	0	0	0	0	0
	Subsecretaría de Educación Media y Superior	4,142.840	4,142.612	0	228	0	0	0	0	0	0
	Dirección de Educación Media	209,388.606	208,535.226	0	853.380	0	0	0	0	0	0
	Dirección de Educación Superior	260,604.340	240,474.452	0	129.888	0	0	0	0	0	0
EA	Secretaría de Energía, Recursos Naturales y Protección Ambiental	187,012.055	65,420.587	1,153.200	16,537.689	4,900.779	0	0	0	105,000.000	0
	Secretaría Particular	10,120.585	10,117.870	0	2,712	0	0	0	0	0	0
	Dirección General de Administración	37,979.640	21,854.256	818.500	10,406.105	4,900.779	0	0	0	0	0
	Subsecretaría de Gestión para la Protección Ambiental	115,167.744	10,153.728	0	14,014	0	0	0	0	105,000.000	0
	Subsecretaría de Fomento a la Política Ambiental	6,158.573	6,153.509	0	5,044	0	0	0	0	0	0
	Subsecretaría de Desarrollo Sustentable	17,585.513	17,141.221	334.700	109.592	0	0	0	0	0	0
ET	Secretaría de Desarrollo Económico y Turismo	405,761.695	57,329.337	4,527.528	20,451.614	217,370.741	0	35,214.437	0	70,868.538	0
	Dirección General de Administración	68,939.506	54,529.337	2,004.528	8,025.314	4,380.329	0	0	0	0	0
	Subsecretaría de Fomento a la Micro, Pequeña y Mediana Empresa	8,250.000	0	0	0	0	0	0	0	8,250.000	0
	Dirección de Fomento a la Micro, Pequeña y Mediana Empresa	62,618.538	0	0	0	0	0	0	0	62,618.538	0
	Unidad de Fideicomisos	192,812.578	0	0	0	192,812.578	0	0	0	0	0
	Coordinación General de Turismo	19,549.300	2,800.000	2,523.000	12,426.300	1,800.000	0	0	0	0	0

**PROYECTO DE PRESUPUESTO GENERAL DE EGRESOS**

**CLASIFICACIÓN ADMINISTRATIVA POR UNIDAD RESPONSABLE**

CLAVE	ENTIDAD UNIDAD ADMINISTRATIVA	TOTAL	1000 SERVICIOS PERSONALES	2000 MATERIALES Y SUMINISTROS	3000 SERVICIOS GENERALES	4000 TRANSFERENCIAS, ASIGNACIONES, SUBSIDIOS Y OTRAS AYUDAS	5000 BIENES MUEBLES, INMUEBLES E INTANGIBLES	6000 INVERSIÓN PÚBLICA	7000 INVERSIÓN FINANCIERA	8000 PARTICIPACIONES Y APORTACIONES	9000 DEUDA PÚBLICA
	Dirección de Desarrollo de Productos y Servicios Turísticos	35,214,437	0	0	0	0	0	35,214,437	0	0	0
	Dirección de Capacitación y Vinculación	18,377,334	0	0	0	18,377,334	0	0	0	0	0
GU	Gubernatura	61,407,395	44,817,370	2,602,911	7,089,347	7,337,748	0	0	368,000	0	0
	Secretaría Privada (Despacho del C. Gobernador)	3,272,716	3,272,716	0	0	0	0	0	0	0	0
	Secretaría Particular	3,187,561	2,777,745	260,000	149,796	0	0	0	0	0	0
	Dirección Administrativa de Gubernatura	31,374,826	17,533,433	1,121,200	5,831,446	7,330,748	0	0	368,000	0	0
	Coordinación de Atención Ciudadana	2,734,103	2,513,879	150,000	70,224	0	0	0	0	0	0
	Coordinación de Giras	1,913,805	1,591,356	180,000	142,449	0	0	0	0	0	0
	Coordinación de Asesores	4,411,302	3,975,702	399,600	36,000	0	0	0	0	0	0
	Representación del Gobierno de Tabasco en el Distrito Federal	14,511,001	12,352,519	482,111	1,659,452	7,800	0	0	0	0	0
CT	Secretaría de Ordenamiento Territorial y Obras Públicas	857,718,524	86,963,519	800,000	7,739,074	6,748,554	0	636,137,330	119,330,047	0	0
	Secretaría Particular	6,052,734	6,052,734	0	0	0	0	0	0	0	0
	Dirección de Administración	96,198,413	80,910,784	800,000	7,739,074	6,748,554	0	0	0	0	0
	Dirección General de Obras Públicas	755,467,377	0	0	0	0	0	636,137,330	119,330,047	0	0
PE	Secretaría de Planeación y Finanzas	10,794,972,817	337,530,928	21,734,804	94,356,025	15,000,940	28,560,000	0	1,229,266,299	8,401,172,072	669,351,749
	Secretaría Particular	3,588,707	3,581,975	0	6,732	0	0	0	0	0	0
	Unidad de Inversiones	549,160	549,160	0	0	0	0	0	0	0	0
	Dirección de Administración	315,703,046	228,751,316	11,554,200	33,842,654	12,200,940	28,560,000	0	1,593,934	0	0
	Procuraduría Fiscal	10,603,250	5,372,122	14,000	5,217,128	0	0	0	0	0	0
	Dirección General de Tecnologías de la Información y Comunicación	12,328,744	4,109,714	294,000	5,925,032	0	0	0	0	0	0
	Coordinación de Planeación	17,431,469	13,262,869	554,400	3,614,200	0	0	0	0	0	0
	Dirección General de Evaluación del Desempeño	4,657,000	0	0	4,657,000	0	0	0	0	0	0
	Subsecretaría de Ingresos	19,634,791	2,476,227	8,400,000	8,558,064	0	0	0	0	0	0
	Dirección de Recaudación	28,786,509	26,675,613	504,000	1,606,896	0	0	0	0	0	0
	Dirección General de Recaudación	8,474,155	7,459,083	186,704	628,368	0	0	0	0	0	0
	Dirección de Coordinación Hacendaria	8,551,925,829	2,704,090	0	6,672	0	0	0	298,052,995	8,251,172,072	0

## PROYECTO DE PRESUPUESTO GENERAL DE EGRESOS

## CLASIFICACIÓN ADMINISTRATIVA POR UNIDAD RESPONSABLE

CLAVE	ENTIDAD UNIDAD ADMINISTRATIVA	TOTAL	1000 SERVICIOS PERSONALES	2000 MATERIALES Y SUMINISTROS	3000 SERVICIOS GENERALES	4000 TRANSFERENCIAS, ASIGNACIONES, SUBSIDIOS Y OTRAS AYUDAS	5000 BIENES MUEBLES, INMUEBLES E INTANGIBLES	6000 INVERSIÓN PÚBLICA	7000 INVERSIÓN FINANCIERA	8000 PARTICIPACIONES Y APORTACIONES	9000 DEUDA PÚBLICA
	Dirección de Auditoría Fiscal	10,882,837	10,642,973	0	219,864	0	0	0	0	0	0
	Dirección General de Fiscalización	3,658,581	2,939,145	14,000	705,436	0	0	0	0	0	0
	Dirección General de Catastro y Ejecución Fiscal	4,729,281	4,533,777	0	195,504	0	0	0	0	0	0
	Unidad de Ejecución Fiscal	1,567,115	1,528,853	0	38,262	0	0	0	0	0	0
	Subsecretaría de Egresos	1,763,195,159	1,114,872	0	10,309,168	2,800,000	0	0	929,619,370	150,000,000	689,351,749
	Dirección General de Programación Presupuestaria	4,064,718	4,024,974	17,500	2,244	0	0	0	0	0	0
	Dirección de Política Presupuestal	5,259,761	5,115,269	126,000	9,492	0	0	0	0	0	0
	Dirección de Tesorería	17,463,587	4,705,347	70,000	12,688,240	0	0	0	0	0	0
	Dirección General de Contabilidad y Tesorería	10,628,617	5,763,549	0	4,925,068	0	0	0	0	0	0
SA	Secretaría de Administración	763,628,920	563,539,074	46,149,300	129,247,969	24,632,577	0	0	0	0	0
	Secretaría de Administración	67,327,067	61,614,405	180,000	4,290,420	1,237,262	0	0	0	0	0
	Dirección General de Administración	322,644,732	255,980,014	19,892,000	31,157,403	15,615,315	0	0	0	0	0
	Dirección General de Tecnología de la Información y Comunicación	17,622,810	7,475,598	257,400	9,889,812	0	0	0	0	0	0
	Unidad de Asuntos Jurídicos y Acceso a la Información	3,797,316	3,394,024	180,000	223,312	0	0	0	0	0	0
	Dirección de Transporte Aéreo del Gobierno del Estado	23,425,071	2,382,475	3,930,600	17,111,736	0	0	0	0	0	0
	Dirección de Normalidad y Seguimiento Presupuestal	50,243,305	46,235,241	180,000	3,828,064	0	0	0	0	0	0
	Coordinación de Modernización Administrativa e Innovación Gubernamental	11,026,726	7,980,542	333,000	2,713,184	0	0	0	0	0	0
	Subsecretaría de Recursos Humanos	72,930,722	59,784,858	183,000	5,662,864	7,300,000	0	0	0	0	0
	Dirección General de Recursos Humanos	16,666,198	14,260,150	184,000	2,202,048	0	0	0	0	0	0
	Dirección General de Desarrollo de Personal	4,471,496	3,926,180	95,000	2,298,316	150,000	0	0	0	0	0
	Dirección de Capacitación	7,236,146	1,361,162	0	5,874,984	0	0	0	0	0	0
	Subsecretaría de Recursos Materiales	13,819,071	5,539,351	5,134,800	1,144,920	0	0	0	0	0	0
	Dirección General de Recursos Materiales	14,216,349	5,906,485	4,300,000	9,864	0	0	0	0	0	0
	Dirección de Talleres Gráficos	11,661,704	10,738,792	957,000	465,912	0	0	0	0	0	0
	Dirección General de Servicios Generales	112,040,973	64,713,951	5,951,500	41,545,522	330,000	0	0	0	0	0



**PROYECTO DE PRESUPUESTO GENERAL DE EGRESOS**

**CLASIFICACIÓN ADMINISTRATIVA POR UNIDAD RESPONSABLE**

CLAVE	ENTIDAD UNIDAD ADMINISTRATIVA	TOTAL	1000 SERVICIOS PERSONALES	2000 MATERIALES Y SUMINISTROS	3000 SERVICIOS GENERALES	6000 TRANSFERENCIAS, ASIGNACIONES, SUBSIDIOS Y OTRAS AYUDAS	5000 BIENES MUEBLES INMUEBLES E IMTAXABLES	8000 INVERSIÓN PÚBLICA	7000 INVERSIÓN FINANCIERA	9000 PARTICIPACIONES Y APORTACIONES	9000 DEUDA PÚBLICA
	Dirección General de Administración del Patrimonio del Estado	5,103,503	4,737,443	204,000	162,060	0	0	0	0	0	0
	Dirección General de Modernización Gubernamental	4,386,398	6,246,850	72,000	67,548	0	0	0	0	0	0
	Subsecretaría de Servicios Generales	1,034,352	319,352	115,000	600,000	0	0	0	0	0	0
SC	Secretaría de Contraloría	107,891,999	85,073,495	2,970,000	14,046,488	5,802,017	0	0	0	0	0
	Secretaría Particular	4,157,123	4,157,123	0	0	0	0	0	0	0	0
	Subsecretaría de Control y Auditoría a Obra Pública	18,075,899	9,409,735	0	8,666,164	0	0	0	0	0	0
	Dirección de Tecnologías de la Información	2,437,500	2,434,764	0	2,735	0	0	0	0	0	0
	Subsecretaría de Normatividad y Evaluación	6,003,072	6,001,176	0	1,596	0	0	0	0	0	0
	Subsecretaría de Auditoría de la Gestión Pública	14,271,452	14,271,452	0	0	0	0	0	0	0	0
	Unidad de Asuntos Jurídicos y Acceso a la Información	1,707,277	1,707,277	0	0	0	0	0	0	0	0
	Dirección General de Responsabilidades Administrativas	2,101,730	2,100,362	0	1,368	0	0	0	0	0	0
	Dirección General de Administración	59,137,946	44,991,606	2,970,000	5,374,324	5,802,017	0	0	0	0	0
SD	Secretaría de Desarrollo Social	701,964,806	52,849,303	5,094,012	5,484,117	218,226,452	0	0	0	320,311,117	0
	Secretaría Particular	273,730,375	1,716,110	0	0	235,200,000	0	0	0	36,814,265	0
	Dirección General de Administración	39,620,762	28,885,593	1,055,360	4,148,804	5,531,005	0	0	0	0	0
	Unidad de Asuntos Jurídicos y Acceso a la Información	1,502,510	1,502,510	0	0	0	0	0	0	0	0
	Dirección de Tecnología de Información y Comunicación	1,766,036	1,766,036	0	0	0	0	0	0	0	0
	Dirección General de Normatividad y Operación de Programas Sociales	350,031,296	6,784,444	432,000	331,000	58,987,000	0	0	0	283,496,852	0
	Coordinación para el Desarrollo Social de los Pueblos Indígenas	21,535,026	3,215,409	640,652	282,313	17,596,452	0	0	0	0	0
	Subsecretaría de Desarrollo Social	3,044,875	3,044,875	0	0	0	0	0	0	0	0
	Subsecretaría de Gestión y Atención	7,566,657	2,766,667	3,166,000	722,000	912,000	0	0	0	0	0
	Unidad de Apoyo Ejecutivo	903,395	903,395	0	0	0	0	0	0	0	0
	Unidad de Contratación Interna	707,521	707,521	0	0	0	0	0	0	0	0
	Unidad de Comunicación Social	1,041,047	1,041,047	0	0	0	0	0	0	0	0
	Despacho del Titular	515,296	515,296	0	0	0	0	0	0	0	0

**PROYECTO DE PRESUPUESTO GENERAL DE EGRESOS**

**CLASIFICACIÓN ADMINISTRATIVA POR UNIDAD RESPONSABLE**

CLAVE	ENTIDAD UNIDAD ADMINISTRATIVA	TOTAL	1000 SERVICIOS PERSONALES	2000 MATERIALES Y SUMINISTROS	3000 SERVICIOS GENERALES	4000 TRANSFERENCIAS, ASIGNACIONES, SUBSIDIOS Y OTRAS AYUDAS	5000 BIENES INMUEBLES E INTANGIBLES	6000 INVERSIÓN PÚBLICA	7000 INVERSIÓN FINANCIERA	8000 PARTICIPACIONES Y APORTACIONES	9000 DEUDA PÚBLICA
SE	Secretaría de Gobierno	414,336,452	202,378,691	13,930,062	42,214,357	78,244,672	0	0	77,568,870	0	0
	Secretaría Particular	37,207,160	10,208,602	0	13,104	26,985,654	0	0	0	0	0
	Junta Local de Conciliación y Arbitraje	18,583,656	18,521,344	0	62,112	0	0	0	0	0	0
	Procuraduría de la Defensa del Trabajo	1,557,651	1,554,147	0	3,504	0	0	0	0	0	0
	Procuraduría de la Defensa de los Trabajadores Al Servicio del Estado	2,094,189	2,083,545	0	10,644	0	0	0	0	0	0
	Tribunal de Conciliación y Arbitraje	5,472,262	5,455,448	0	16,814	0	0	0	0	0	0
	Dirección del Archivo Histórico del Poder Ejecutivo del Estado	2,463,365	2,458,609	0	4,756	0	0	0	0	0	0
	Dirección General de Asuntos Jurídicos y Acceso a la Información	7,788,615	7,620,993	0	20,532	0	0	0	0	0	0
	Dirección General de Administración	102,602,515	50,923,917	12,011,038	38,008,941	51,258,918	0	0	0	0	0
	Dirección General de Planeación y Evaluación	5,025,995	3,328,996	0	0	0	0	0	0	0	0
	Dirección de Tecnologías de la Información y Comunicación	1,034,159	1,024,159	0	0	0	0	0	0	0	0
	Dirección Regional de Gobierno Zona Ríos, Tonala y Macuspana	1,513,648	1,513,648	0	0	0	0	0	0	0	0
	Unidad de Atención Ciudadana	724,275	724,275	0	0	0	0	0	0	0	0
	Dirección General de Acción Cívica y Cultural	2,627,807	2,619,675	0	8,132	0	0	0	0	0	0
	Dirección General del Registro Civil	8,511,216	8,480,448	0	30,768	0	0	0	0	0	0
	Coordinación de Asuntos Religiosos	5,583,639	3,502,151	797,000	1,284,488	0	0	0	0	0	0
	Subsecretaría de Gobierno	20,977,498	20,954,866	0	22,632	0	0	0	0	0	0
	Subsecretaría del Trabajo y Previsión Social	9,601,320	9,585,280	0	16,040	0	0	0	0	0	0
	Subsecretaría de Desarrollo Político	7,778,900	7,763,648	0	15,252	0	0	0	0	0	0
	Subsecretaría de Enlace Legislativo	2,312,828	2,312,828	0	0	0	0	0	0	0	0
	Contrataría Interna	350,344	350,344	0	0	0	0	0	0	0	0
	Instituto de la Defensoría Pública	122,639,586	42,172,464	122,024	2,776,278	0	0	0	77,568,870	0	0
SE	Secretaría de Seguridad Pública	1,980,317,653	7,257,503,100	253,024,122	97,780,652	156,471,830	0	0	112,988,250	102,567,698	0
	Secretaría Particular	20,398,197	11,898,197	0	8,500,000	0	0	0	0	0	0
	Dirección General de la Policía Auxiliar, Bancaria e Industrial	54,486,602	54,486,602	0	0	0	0	0	0	0	0
	Dirección General de Prevención y	171,400	0	0	171,400	0	0	0	0	0	0

PROYECTO DE PRESUPUESTO GENERAL DE EGRESOS

CLASIFICACIÓN ADMINISTRATIVA POR UNIDAD RESPONSABLE

CLAVE	ENTIDAD UNIDAD ADMINISTRATIVA	TOTAL	1000 SERVICIOS PERSONALES	2000 MATERIALES Y SUMINISTROS	3000 SERVICIOS GENERALES	4000 TRANSFERENCIAS, ASIGNACIONES, SUBSIDIOS Y OTRAS AYUDAS	5000 BIENES MUEBLES, INMUEBLES E INTANGIBLES	6000 INVERSIÓN PÚBLICA	7000 INVERSIÓN FINANCIERA	8000 PARTICIPACIONES Y APORTACIONES	9000 DEUDA PÚBLICA
	Reinserción Social	171,400	0	0	171,400	0	0	0	0	0	0
	Dirección General de Administración	830,608,431	284,614,675	146,124,500	71,345,209	154,063,820	0	0	72,131,777	100,326,439	0
	Unidad de Asuntos Jurídicos	3,394,163	3,394,163	0	0	0	0	0	0	0	0
	Centro de Mando y Comunicaciones	17,031,805	17,031,805	0	0	0	0	0	0	0	0
	Colegio de Policía y Tránsito	15,655,930	13,211,756	984,562	1,259,612	0	0	0	0	0	0
	Dirección General de Prevención y Reinserción Social	45,303,949	34,514,423	27,561,510	1,004,757	0	0	0	0	2,223,259	0
	Centro de Reinserción Social del Estado (Urbesel)	124,577,811	74,940,125	68,410,000	819,686	402,800	0	0	0	0	0
	Centro de Internamiento para Adolescentes	16,948,100	13,668,020	3,110,800	16,272	0	0	0	0	0	0
	Policía Estatal	654,983,570	618,759,039	25,323,558	10,690,981	0	0	0	0	0	0
	Patronato para la Reinserción Social	762,422	757,844	0	4,776	0	0	0	0	0	0
	Centro Estatal de Prevención Social de: Delito y Participación Ciudadana	40,952,973	0	96,500	0	0	0	0	40,056,673	0	0
	Policía Estatal de Caminos	135,242,099	130,244,440	1,197,700	3,799,959	0	0	0	0	0	0
SS	Secretaría de Salud	2,500,238,027	2,021,141,176	126,180,719	74,324,703	88,089,429	0	0	190,000,000	0	0
	Secretaría Particular	3,175,665	3,175,665	0	0	0	0	0	0	0	0
	Dirección de Tecnologías de Información y Comunicación	48,500	0	48,500	0	0	0	0	0	0	0
	Dirección de Administración	487,786,093	112,596,686	30,255,568	64,844,410	88,089,429	0	0	190,000,000	0	0
	Dirección de Planeación	6,221,785	6,221,785	0	0	0	0	0	0	0	0
	Subsecretaría de Servicios de Salud	2,067,671	1,021,037	1,046,434	0	0	0	0	0	0	0
	Dirección de Atención Médica	32,712,909	26,359,585	8,351,884	1,640	0	0	0	0	0	0
	Dirección de Calidad y Educación en Salud	11,815,322	11,014,378	740,500	40,464	0	0	0	0	0	0
	Dirección del Sistema Estatal de Urgencias	1,350,000	0	1,350,000	0	0	0	0	0	0	0
	Subsecretaría de Prevención y Promoción de la Salud	9,953,721	9,953,721	0	0	0	0	0	0	0	0
	Dirección de Programas Preventivos y Control de Enfermedades	46,065,807	43,595,810	2,059,777	410,220	0	0	0	0	0	0
	Dirección de Protección Contra Riesgos Sanitarios	7,427,705	6,421,670	1,006,035	0	0	0	0	0	0	0
	Dirección de Salud Mental	9,316,302	9,011,452	270,800	34,250	0	0	0	0	0	0
	Centro de Referencia de Especialidades Dentológicas	15,410,720	14,824,733	593,987	0	0	0	0	0	0	0

PROYECTO DE PRESUPUESTO GENERAL DE EGRESOS

CLASIFICACIÓN ADMINISTRATIVA POR UNIDAD RESPONSABLE

CLAVE	ENTIDAD UNIDAD ADMINISTRATIVA	TOTAL	1000 SERVICIOS PERSONALES	2000 MATERIALES Y SUMINISTROS	3000 SERVICIOS GENERALES	4000 TRANSFERENCIAS, ASIGNACIONES, SUBSIDIOS Y OTRAS AYUDAS	5000 BIENES MUEBLES, INMUEBLES E INTANGIBLES	6000 INVERSIÓN PÚBLICA	7000 INVERSIÓN FINANCIERA	8000 PARTICIPACIONES Y APORTACIONES	9000 DEUDA PÚBLICA
	Centro Estatal de Hemoterapia	1,925,995	1,030,495	895,500	0	0	0	0	0	0	0
	Casa de la Col. Gavilanz, Villahermosa, Centro	77,998	0	77,998	0	0	0	0	0	0	0
	Casa de la Col. Tamulté Delicias, Villahermosa, Centro	53,885	0	53,885	0	0	0	0	0	0	0
	Casa de la Col. Tierra Colorada, Villahermosa, Centro	142,291	0	142,291	0	0	0	0	0	0	0
	Casa de Villa Luis Gil Pérez, Centro	156,289	0	156,289	0	0	0	0	0	0	0
	Casa Dr. Maximiliano Durantes de Villahermosa, Centro	630,392	0	630,392	0	0	0	0	0	0	0
	Hospital Comunitario de Frontera	376,700	0	376,700	0	0	0	0	0	0	0
	Hospital Comunitario de Jalapa	213,750	0	213,750	0	0	0	0	0	0	0
	Hospital Comunitario de Jalma de Méndez	184,136	0	184,136	0	0	0	0	0	0	0
	Hospital Comunitario de Jonuta	207,240	0	207,240	0	0	0	0	0	0	0
	Hospital Comunitario de Nacajuca	229,630	0	229,630	0	0	0	0	0	0	0
	Hospital Comunitario de Tatatlapa	246,247	0	246,247	0	0	0	0	0	0	0
	Hospital Comunitario de Tenosique	150,895	0	150,895	0	0	0	0	0	0	0
	Hospital Comunitario de Villa la Venta, Huimanguillo	137,750	0	137,750	0	0	0	0	0	0	0
	Hospital General Balancán	24,466,836	24,395,436	271,400	0	0	0	0	0	0	0
	Hospital General de Cárdenas	38,024,826	35,024,826	3,000,000	0	0	0	0	0	0	0
	Hospital General de Comalcalco	36,234,780	27,287,727	2,447,053	0	0	0	0	0	0	0
	Hospital General de Conduacán	35,352,000	33,678,854	1,673,149	0	0	0	0	0	0	0
	Hospital General de Teapa "Dr. Micaeló L. Mele"	26,291,392	26,261,392	29,000	0	0	0	0	0	0	0
	Hospital General de Villa Benito Juárez	22,861,703	22,861,703	0	0	0	0	0	0	0	0
	Hospital General Emiliano Zapata	17,210,130	16,400,160	609,950	0	0	0	0	0	0	0
	Hospital General Huimanguillo	21,475,847	20,856,486	519,361	0	0	0	0	0	0	0
	Hospital General Macuspana	27,243,554	26,486,243	757,311	0	0	0	0	0	0	0
	Hospital General Paraiso	24,650,532	23,949,432	701,100	0	0	0	0	0	0	0
	Hospital Regional de Alta Especialidad "Dr. Gustavo A. Rovirosa Pérez"	234,030,815	204,656,837	27,985,180	1,988,798	0	0	0	0	0	0
	Hospital Regional de Alta Especialidad "Dr. Juan Graham Casasús"	295,971,387	276,661,491	18,287,282	1,022,614	0	0	0	0	0	0

**PROYECTO DE PRESUPUESTO GENERAL DE EGRESOS**

**CLASIFICACIÓN ADMINISTRATIVA POR UNIDAD RESPONSABLE**

CLAVE	ENTIDAD UNIDAD ADMINISTRATIVA	TOTAL	1000 SERVICIOS PERSONALES	2000 MATERIALES Y SUMINISTROS	3000 SERVICIOS GENERALES	4000 TRANSFERENCIAS, ASIGNACIONES, SUBSIDIOS Y OTRAS AYUDAS	5000 BIENES MUEBLES, INMUEBLES E INTANGIBLES	6000 INVERSIÓN PÚBLICA	7000 INVERSIÓN FINANCIERA	8000 PARTICIPACIONES Y APORTACIONES	9000 DEUDA PÚBLICA
	Hospital Regional de Alta Especialidad de la Mujer	84,275,120	78,292,975	5,502,786	479,360	0	0	0	0	0	0
	Hospital Regional de Alta Especialidad de Salud Mental	54,749,305	51,558,077	3,206,000	5,208	0	0	0	0	0	0
	Hospital Regional de Alta Especialidad del Niño Dr. Rodolfo Nieto Padrón	237,911,556	230,728,763	6,324,603	858,192	0	0	0	0	0	0
	Jurisdicción Sanitaria de Balancán	27,028,097	27,028,097	0	0	0	0	0	0	0	0
	Jurisdicción Sanitaria de Cárdenas	45,550,771	45,137,879	2,025	418,867	0	0	0	0	0	0
	Jurisdicción Sanitaria de Centa	36,968,096	36,962,864	0	25,232	0	0	0	0	0	0
	Jurisdicción Sanitaria de Centro	164,500,394	164,619,026	0	481,368	0	0	0	0	0	0
	Jurisdicción Sanitaria de Comacalco	36,757,072	36,101,921	652,891	1,360	0	0	0	0	0	0
	Jurisdicción Sanitaria de Cunduacán	24,552,817	24,489,062	63,755	0	0	0	0	0	0	0
	Jurisdicción Sanitaria de Emiliano Zapata	14,556,307	14,554,459	0	1,848	0	0	0	0	0	0
	Jurisdicción Sanitaria de Humanquillo	42,296,852	41,715,732	0	581,120	0	0	0	0	0	0
	Jurisdicción Sanitaria de Jalapa	19,575,761	19,470,761	55,000	50,000	0	0	0	0	0	0
	Jurisdicción Sanitaria de Jalpa de Méndez	27,535,293	27,530,661	0	4,632	0	0	0	0	0	0
	Jurisdicción Sanitaria de Jonuta	21,676,345	21,615,915	60,430	0	0	0	0	0	0	0
	Jurisdicción Sanitaria de Macuspana	61,517,772	61,105,580	34,357	377,836	0	0	0	0	0	0
	Jurisdicción Sanitaria de Nacajuca	32,807,540	32,683,328	120,000	4,212	0	0	0	0	0	0
	Jurisdicción Sanitaria de Paraíso	7,729,031	7,725,755	0	3,276	0	0	0	0	0	0
	Jurisdicción Sanitaria de Tlacotalpa	29,587,784	29,501,639	70,395	15,750	0	0	0	0	0	0
	Jurisdicción Sanitaria de Teapa	16,536,684	16,432,741	100,000	2,940	0	0	0	0	0	0
	Jurisdicción Sanitaria de Tenosique	35,921,532	35,919,684	0	1,848	0	0	0	0	0	0
	Laboratorio de Salud Pública	23,845,556	23,264,591	443,490	135,477	0	0	0	0	0	0
	Unidad Médica Especializada de Imagenología de Villahermosa	18,443,320	13,673,542	3,737,776	1,034,000	0	0	0	0	0	0
	<b>Organos Desconcentrados</b>	<b>1,051,114,519</b>	<b>349,705,439</b>	<b>33,962,617</b>	<b>52,992,717</b>	<b>317,294,254</b>	<b>0</b>	<b>212,724,870</b>	<b>6,500,000</b>	<b>75,856,622</b>	<b>0</b>
CF	Comisión Estatal Forestal	25,917,446	23,304,945	439,903	1,110,658	1,061,939	0	0	0	0	0
	Dirección General de la Comisión Estatal Forestal	1,276,028	1,276,028	0	0	0	0	0	0	0	0
	Dirección de Administración	19,410,818	17,119,317	388,903	1,110,658	791,939	0	0	0	0	0

## PROYECTO DE PRESUPUESTO GENERAL DE EGRESOS

## CLASIFICACIÓN ADMINISTRATIVA POR UNIDAD RESPONSABLE

CLAVE	ENTIDAD UNIDAD ADMINISTRATIVA	TOTAL	1000 SERVICIOS PERSONALES	2000 MATERIALES Y SUMINISTROS	3000 SERVICIOS GENERALES	4000 TRANSFERENCIAS, ASIGNACIONES, SUBSIDIOS Y OTRAS AYUDAS	5000 BIENES MUEBLES, JUANUELES E INTANGIBLES	6000 INVERSIÓN PÚBLICA	7000 INVERSIÓN FINANCIERA	8000 PARTICIPACIONES Y APORTACIONES	9000 DEUDA PÚBLICA
	Dirección de Conservación y Restauración	5,203,600	4,909,600	24,000	0	270,000	0	0	0	0	0
	Unidad de Manejo, Aprovechamiento e Industria	27,000	0	27,000	0	0	0	0	0	0	0
CM	Central de Maquinaria de Tabasco	100,257,972	90,532,543	1,355,793	5,869,635	0	0	0	2,500,000	0	0
	Dirección General	2,019,535	2,019,535	0	0	0	0	0	0	0	0
	Dirección de Administración	55,214,549	48,829,121	1,355,793	5,029,635	0	0	0	0	0	0
	Dirección de Servicios Técnicos	24,249,726	23,209,726	0	540,000	0	0	0	2,500,000	0	0
	Dirección de Mantenimiento	16,774,164	16,474,164	0	300,000	0	0	0	0	0	0
DM	Coordinación General de Apoyo Al Desarrollo Municipal	6,140,445	4,940,352	98,557	840,205	481,327	0	0	0	0	0
	Dirección de Administración	6,140,445	4,940,352	98,557	840,205	481,327	0	0	0	0	0
EF	Servicio Estatal de Empleo	52,500,375	14,540,432	1,315,368	3,457,453	8,487,122	0	0	0	24,500,000	0
	Dirección General	16,438,164	8,247,859	67,368	1,607,716	515,221	0	0	0	0	0
	Dirección de Administración	42,062,211	6,292,573	1,248,000	2,049,737	7,971,901	0	0	0	24,500,000	0
IG	Instituto del Deporte de Tabasco	85,940,257	24,272,421	3,113,600	8,932,606	27,540,000	0	0	0	12,981,629	0
	Dirección General del Instituto del Deporte de Tabasco	2,816,853	1,846,853	0	970,000	0	0	0	0	0	0
	Dirección de Administración	13,885,820	6,520,917	1,453,000	5,911,902	0	0	0	0	0	0
	Dirección de Calidad para el Deporte	45,922,865	9,937,268	31,000	255,076	22,717,892	0	0	0	12,981,629	0
	Unidad de Asuntos Jurídicos y Acceso a la Información	13,633,694	13,484,754	0	148,940	0	0	0	0	0	0
	Dirección del Centro de Alto Rendimiento	9,681,225	2,482,429	1,629,600	746,888	4,822,108	0	0	0	0	0
II	Instituto de la Juventud de Tabasco	14,869,108	10,619,162	576,757	2,167,189	106,000	0	0	2,000,000	0	0
	Dirección General del Instituto de la Juventud de Tabasco	498,570	196,370	247,000	55,200	0	0	0	0	0	0
	Dirección de Administración	12,000,538	9,822,792	385,757	1,991,989	0	0	0	0	0	0
	Unidad de Asuntos Jurídicos y Acceso a la Información	24,000	0	24,000	0	0	0	0	0	0	0
	Dirección de Atención a la Juventud	606,000	0	0	0	106,000	0	0	500,000	0	0
	Dirección de Bienestar y Calidad de Vida para la Juventud	1,740,000	0	120,000	120,000	0	0	0	1,500,000	0	0
IS	Instituto de Seguridad Social del Estado de Tabasco	277,672,781	0	0	0	277,672,781	0	0	0	0	0



PROYECTO DE PRESUPUESTO GENERAL DE EGRESOS

CLASIFICACIÓN ADMINISTRATIVA POR UNIDAD RESPONSABLE

CLAVE	ENTIDAD UNIDAD ADMINISTRATIVA	TOTAL	1000 SERVICIOS PERSONALES	2000 MATERIALES Y SUMINISTROS	3000 SERVICIOS GENERALES	4000 TRANSFERENCIAS, ASIGNACIONES, SUBSIDIOS Y OTRAS AYUDAS	5000 BIENES MUEBLES, INMUEBLES E INTANGIBLES	6000 INVERSIÓN PÚBLICA	7000 INVERSIÓN FINANCIERA	8000 PARTICIPACIONES Y APORTACIONES	9000 DEUDA PÚBLICA
	Dirección de Administración	57,672,781	0	0	0	57,672,781	0	0	0	0	0
	Dirección de Prestaciones Socioeconómicas	220,000,000	0	0	0	220,000,000	0	0	0	0	0
JE	Junta Estatal de Caminos	311,611,957	77,002,960	11,534,844	10,549,482	0	0	212,724,870	0	0	0
	Dirección General	1,830,793	1,870,957	0	1,836	0	0	0	0	0	0
	Dirección Técnica	8,577,866	8,539,606	0	38,260	0	0	0	0	0	0
	Dirección Administrativa	43,129,240	21,952,422	11,287,500	9,888,316	0	0	0	0	0	0
	Dirección de Construcción	216,765,923	3,035,101	0	5,952	0	0	212,724,870	0	0	0
	Dirección de Conservación	40,509,115	15,099,387	0	408,228	0	0	0	0	0	0
	Dirección de Productos Asfálticos	2,003,000	1,547,486	247,144	205,370	0	0	0	0	0	0
JP	Secretaría Técnica de la Comisión Interinstitucional para la Implementación del Sistema de Justicia Penal en el Estado de Tabasco	14,059,772	7,568,051	617,100	1,362,635	511,986	0	0	4,000,000	0	0
	Secretaría Técnica	10,059,772	7,568,051	617,100	1,362,635	511,986	0	0	0	0	0
	Dirección de Capacitación, Difusión y Reorganización Institucional	4,000,000	0	0	0	0	0	0	4,000,000	0	0
RT	Comisión de Radio y Televisión de Tabasco	49,043,953	39,672,236	1,487,500	7,769,617	113,600	0	0	0	0	0
	Dirección General	1,243,991	1,043,991	0	200,000	0	0	0	0	0	0
	Unidad de Asuntos Jurídicos y Transparencia	290,074	290,074	0	0	0	0	0	0	0	0
	Dirección de Tecnologías de Información y Comunicación	553,342	552,478	0	864	0	0	0	0	0	0
	Dirección de Administración	20,809,794	14,098,673	1,250,500	5,343,021	113,600	0	0	0	0	0
	Dirección de Producción	8,560,123	8,384,635	79,800	96,488	0	0	0	0	0	0
	Dirección de Noticias	4,084,777	4,083,181	0	1,596	0	0	0	0	0	0
	Dirección de Radio	1,828,817	1,824,509	0	4,308	0	0	0	0	0	0
	Dirección de Ingeniería	8,687,375	6,212,563	158,000	2,114,912	0	0	0	0	0	0
	Dirección de Programación	2,187,516	2,184,636	0	2,880	0	0	0	0	0	0
	Dirección de Relaciones Públicas y Enlaces Interinstitucionales	1,002,144	998,496	0	3,648	0	0	0	0	0	0
SB	Servicio Estatal de Administración de Bienes Asegurados	6,049,919	4,834,530	484,397	243,742	487,251	0	0	0	0	0
	Dirección General	6,049,919	4,834,530	484,397	243,742	487,251	0	0	0	0	0

## PROYECTO DE PRESUPUESTO GENERAL DE EGRESOS

## CLASIFICACIÓN ADMINISTRATIVA POR UNIDAD RESPONSABLE

CLAVE	ENTIDAD UNIDAD ADMINISTRATIVA	TOTAL	1000 SERVICIOS PERSONALES	2000 MATERIALES Y SUMINISTROS	3000 SERVICIOS GENERALES	4000 TRANSFERENCIAS, ASIGNACIONES, SUBSIDIOS Y OTRAS AYUDAS	5000 BIENES MUEBLES, INMUEBLES E INTANGIBLES	6000 INVERSIÓN PÚBLICA	7000 INVERSIÓN FINANCIERA	8000 PARTICIPACIONES Y APORTACIONES	9000 DEUDA PÚBLICA
11	Secretariado Ejecutivo del Sistema Estatal de Seguridad Pública	58,229,077	10,021,836	2,174,367	6,825,633	832,248	0	0	0	36,374,993	0
	Secretario Ejecutivo	4,968,330	4,968,330	0	0	0	0	0	0	0	0
	Dirección de Administración	48,348,974	5,053,506	1,973,667	3,014,560	832,248	0	0	0	36,374,993	0
	Centro de Evaluación y Control de Confianza	4,911,773	0	1,100,700	3,811,073	0	0	0	0	0	0
12	Coordinación Estatal para la Regularización de la Tenencia de la Tierra	14,128,318	11,675,738	948,497	1,504,092	0	0	0	0	0	0
	Coordinación General	1,533,915	1,533,915	0	0	0	0	0	0	0	0
	Dirección Técnica y de Procesos	3,197,834	3,197,834	0	0	0	0	0	0	0	0
	Dirección de Asesoría Jurídica y Acceso a la Información	1,651,077	1,651,077	0	0	0	0	0	0	0	0
	Dirección Administrativa	6,825,632	4,422,814	948,497	1,504,092	0	0	0	0	0	0
	Unidad de Apoyo Técnico	965,590	965,590	0	0	0	0	0	0	0	0
	Centro de Interpretación y Convivencia con la Naturaleza (Mamulá)	34,475,139	21,259,241	9,816,134	3,259,764	0	0	0	0	0	0
	Dirección General	14,118,836	1,099,968	9,816,134	3,200,738	0	0	0	0	0	0
	Dirección de Administración	20,358,303	20,299,275	0	59,028	0	0	0	0	0	0
	<b>Organismos Descentralizados</b>	<b>11,062,156,583</b>	<b>880,154,214</b>	<b>208,944,378</b>	<b>214,539,860</b>	<b>9,023,486,949</b>	<b>3,377,028</b>	<b>632,257,204</b>	<b>22,467,362</b>	<b>74,930,397</b>	<b>0</b>
16	Central de Abasto de Villahermosa	4,846,049	4,846,029	0	19,620	0	0	0	0	0	0
	Administración General	4,846,049	4,846,029	0	19,620	0	0	0	0	0	0
24	Comisión Estatal de Conciliación y Arbitraje Médico	5,523,568	4,528,648	149,351	845,568	0	0	0	0	0	0
	Comisión de Arbitraje Médico	5,523,568	4,528,648	149,351	845,568	0	0	0	0	0	0
30	Comisión Estatal de Agua y Saneamiento	987,271,819	252,995,131	20,280,211	81,749,270	0	0	632,257,204	0	0	0
	Dirección General de Cens	9,843,292	9,838,848	0	26,444	0	0	0	0	0	0
	Dirección Técnica	8,040,665	8,038,133	0	22,532	0	0	0	0	0	0
	Dirección de Administración	55,255,927	55,133,670	13,750,011	79,877,236	0	0	0	0	0	0
	Dirección de Planeación	3,680,606	3,671,918	0	8,688	0	0	0	0	0	0
	Dirección de Asuntos Jurídicos	2,215,277	2,102,593	0	12,684	0	0	0	0	0	0
	Dirección de Comercialización	5,276,322	5,248,602	0	27,720	0	0	0	0	0	0



PROYECTO DE PRESUPUESTO GENERAL DE EGRESOS

CLASIFICACIÓN ADMINISTRATIVA POR UNIDAD RESPONSABLE

CLAVE	ENTIDAD UNIDAD ADMINISTRATIVA	TOTAL	1000 SERVICIOS PERSONALES	2000 MATERIALES Y SUMINISTROS	3000 SERVICIOS GENERALES	4000 TRANSFERENCIALES, ASIGNACIONES, SUBSIDIOS Y OTRAS AYUDAS	5000 BIENES MUEBLES, INMUEBLES E INTANGIBLES	6000 INVERSIÓN PÚBLICA	7000 INVERSIÓN FINANCIERA	8000 PARTICIPACIONES Y APORTACIONES	9000 DEUDA PÚBLICA
	Dirección de Construcción	640,234,891	7,950,699	0	24,788	0	0	632,257,204	0	0	0
	Dirección de Desarrollo Social	2,980,642	3,958,803	0	21,840	0	0	0	0	0	0
	Dirección de Operación, Mantenimiento y Control de Calidad del Agua	49,315,000	49,194,960	0	120,120	0	0	0	0	0	0
	Unidad de Agua Potable y Alcantarillado de Cárdenas	18,003,112	16,490,632	1,419,600	182,880	0	0	0	0	0	0
	Unidad de Agua Potable y Alcantarillado de Centla	10,862,277	9,984,501	670,000	207,776	0	0	0	0	0	0
	Unidad de Agua Potable y Alcantarillado de Comalcatco	9,732,109	8,268,751	800,000	163,358	0	0	0	0	0	0
	Unidad de Agua Potable y Alcantarillado de Cunduacán	5,492,501	4,679,501	800,000	213,000	0	0	0	0	0	0
	Unidad de Agua Potable y Alcantarillado de Emiliano Zapata	8,035,693	7,120,673	740,000	175,020	0	0	0	0	0	0
	Unidad de Agua Potable y Alcantarillado de Huimanguillo	10,486,590	9,804,076	600,000	201,504	0	0	0	0	0	0
	Unidad de Agua Potable y Alcantarillado de Jalapa	5,796,736	5,175,522	500,000	121,214	0	0	0	0	0	0
	Unidad de Agua Potable y Alcantarillado de Jalpa de Méndez	2,554,366	4,894,422	600,400	59,366	0	0	0	0	0	0
	Unidad de Agua Potable y Alcantarillado de Nacajuca	8,985,305	8,160,929	400,000	344,376	0	0	0	0	0	0
	Unidad de Agua Potable y Alcantarillado de Paraíso	7,282,754	7,511,844	0	275,910	0	0	0	0	0	0
	Unidad de Agua Potable y Alcantarillado de Tecoajapa	6,234,723	6,190,427	0	44,296	0	0	0	0	0	0
	Unidad de Agua Potable y Alcantarillado de Tezapa	6,361,931	6,112,427	0	249,504	0	0	0	0	0	0
	Unidad de Agua Potable y Alcantarillado de Tenosique	6,731,415	6,451,197	0	280,218	0	0	0	0	0	0
BA	Colegio de Bachilleres de Tabasco	1,440,212,670	0	0	0	1,440,212,670	0	0	0	0	0
	Dirección de Colegio de Bachilleres	1,440,212,670	0	0	0	1,440,212,670	0	0	0	0	0
CC	Consejo de Ciencia y Tecnología del Estado de Tabasco (Ccyte)	20,470,300	0	0	0	20,470,300	0	0	0	0	0
	Dirección General del Consejo de Ciencia y Tecnología del Estado de Tabasco	20,470,300	0	0	0	20,470,300	0	0	0	0	0
CE	Centro de Estudios Científicos y Tecnológicos del Estado de Tabasco (Cecyte)	308,002,822	0	0	0	308,002,822	0	0	0	0	0
	Dirección Centro de Estudios Científicos y Tecnológicos	308,002,822	0	0	0	308,002,822	0	0	0	0	0
CH	Universidad Popular de la Chontalpa	144,653,042	0	0	0	144,653,042	0	0	0	0	0

**PROYECTO DE PRESUPUESTO GENERAL DE EGRESOS**

**CLASIFICACIÓN ADMINISTRATIVA POR UNIDAD RESPONSABLE**

CLAVE	ENTIDAD UNIDAD ADMINISTRATIVA	TOTAL	1000 SERVICIOS PERSONALES	2000 MATERIALES Y SUMINISTROS	3000 SERVICIOS GENERALES	4000 TRANSPARENCIAS, ASIGNACIONES, SUBSIDIOS Y OTRAS AYUDAS	5000 BIENES MUEBLES, INMUEBLES E INMANGIBLES	6000 INVERSIÓN PÚBLICA	7000 INVERSIÓN FINANCIERA	8000 PARTICIPACIONES Y APORTACIONES	9000 DEUDA PÚBLICA
	Dirección de la Universidad Popular de la Chontalpa	144,653,042	0	0	0	144,653,042	0	0	0	0	0
06	Colegio de Educación Profesional Técnico del Estado de Tabasco	122,333,228	0	0	0	122,333,228	0	0	0	0	0
	Dirección Colegio de Educación Profesional Técnico	122,333,228	0	0	0	122,333,228	0	0	0	0	0
07	Instituto Estatal de Cultura	245,732,369	185,366,889	3,860,000	16,575,170	1,913	0	0	0	39,920,797	0
	Dirección General del Instituto Estatal de Cultura	58,216,500	24,783,858	0	91,308	0	0	0	0	33,351,334	0
	Coordinación de Administración	47,440,206	29,959,457	1,560,000	15,918,842	1,913	0	0	0	0	0
	Dirección de Planeación y Programas Federales	6,875,375	2,096,076	0	436	0	0	0	0	4,579,063	0
	Dirección de Patrimonio Cultural	48,792,826	48,258,848	2,300,000	234,130	0	0	0	0	0	0
	Dirección de la Red Estatal de Bibliotecas	60,676,562	79,666,358	0	230,204	0	0	0	0	0	0
	Dirección de Desarrollo Cultural y Artístico	2,580,500	2,580,500	0	0	0	0	0	0	0	0
08	Sistema para el Desarrollo Integral de la Familia (DIF-Tabasco)	656,335,854	393,496,245	178,966,455	95,624,061	79,374,363	3,227,028	0	5,843,502	0	0
	Coordinación General	2,195,427	2,152,475	0	42,952	0	0	0	0	0	0
	Dirección de Enlace Institucional	13,468,946	2,955,020	0	31,828	10,500,000	0	0	0	0	0
	Secretaría Técnica	10,855,894	7,203,509	0	1,752,385	0	1,000,000	0	0	0	0
	Dirección de Asuntos Jurídicos y de Acceso a la Información	2,826,950	2,718,725	0	108,225	0	0	0	0	0	0
	Dirección de Planeación y Finanzas	14,638,159	7,062,889	0	731,768	1,900,000	0	0	5,843,502	0	0
	Dirección de Administración	112,198,811	22,735,338	20,860,319	61,863,256	4,512,870	2,227,028	0	0	0	0
	Dirección de Voluntariado	5,868,085	3,943,242	505,620	1,399,223	0	0	0	0	0	0
	Órgano Interno de Control	5,929,539	4,672,106	0	1,457,433	0	0	0	0	0	0
	Dirección de Beneficencia Pública	615,483	597,148	0	18,335	0	0	0	0	0	0
	Dirección de Atención Ciudadana	31,292,177	4,963,670	8,436,548	44,800	17,847,359	0	0	0	0	0
	Dirección de Orientación Familiar y Asistencia Social	82,724,676	73,405,978	8,697,680	621,012	0	0	0	0	0	0
	Procuraduría Estatal de Protección de la Familia y de los Derechos de las Niñas, Niños y Adolescentes	1,224,212	11,120,888	36,720	67,404	0	0	0	0	0	0
	Dirección de Atención Al Adulto Mayor	26,987,702	23,946,249	4,168,573	272,880	600,000	0	0	0	0	0
	Dirección de Atención a Personas con Discapacidad	20,728,956	7,328,706	480,000	8,752,604	3,975,640	0	0	0	0	0

**PROYECTO DE PRESUPUESTO GENERAL DE EGRESOS**

**CLASIFICACIÓN ADMINISTRATIVA POR UNIDAD RESPONSABLE**

CLAVE	ENTIDAD UNIDAD ADMINISTRATIVA	TOTAL	1000 SERVICIOS PERSONALES	2000 MATERIALES Y SUMINISTROS	3000 SERVICIOS GENERALES	4000 TRANSFERENCIAS, ASIGNACIONES, SUBSIDIOS Y OTRAS AYUDAS	5000 BIENES MUEBLES, INMUEBLES E INTANGIBLES	6000 INVERSIÓN PÚBLICA	7000 INVERSIÓN FINANCIERA	8000 PARTICIPACIONES Y APORTACIONES	9000 DEUDA PÚBLICA
	Dirección de Desarrollo Integral de la Comunidad	36,330,889	20,917,211	33,985	4,252,904	11,126,790	0	0	0	0	0
	Dirección de Servicios Alimentarios	179,308,194	38,359,861	127,236,250	9,257,703	4,454,380	0	0	0	0	0
	Dirección del Centro de Rehabilitación y Educación Especial	19,871,367	17,099,765	1,225,000	1,546,602	0	0	0	0	0	0
	Dirección de Centros Asistenciales	51,467,755	38,342,302	5,580,961	387,168	7,157,324	0	0	0	0	0
	Dirección de Comunicación Social	2,156,143	2,110,819	0	45,324	0	0	0	0	0	0
	Dirección de Programas y Proyectos Especiales	24,448,601	1,971,345	1,795,000	2,772,256	18,000,000	0	0	0	0	0
SA	Instituto para el Fomento de las Artesanías de Tabasco	16,414,177	10,902,637	2,678,404	2,529,635	183,500	120,000	0	0	0	0
	Dirección General	1,311,206	1,263,394	150,000	97,812	0	0	0	0	0	0
	Dirección de Administración	8,108,980	5,145,813	763,290	2,030,767	0	130,300	0	0	0	0
	Dirección de Desarrollo Comunitario y Producción Artesanal	2,061,577	1,407,253	244,300	236,524	183,500	0	0	0	0	0
	Dirección de Apoyo a la Comercialización	4,732,413	3,086,977	1,520,904	124,532	0	0	0	0	0	0
FT	Instituto de Formación para el Trabajo del Estado de Tabasco	58,566,648	0	0	0	58,566,648	0	0	0	0	0
	Dirección del Instituto de Formación para el Trabajo	58,566,648	0	0	0	58,566,648	0	0	0	0	0
IA	Instituto de Educación para Adultos de Tabasco	132,221,466	0	0	0	95,271,466	0	0	0	37,000,000	0
	Dirección General	27,401,638	0	0	0	27,401,638	0	0	0	0	0
	Dirección de Acreditación y Certificación	104,819,828	0	0	0	67,819,828	0	0	0	37,000,000	0
IC	Instituto Tecnológico Superior de Comalcalco	71,635,570	0	0	0	71,635,570	0	0	0	0	0
	Dirección del Instituto Tecnológico de Comalcalco	71,635,570	0	0	0	71,635,570	0	0	0	0	0
ST	Servicio de Salud del Estado de Tabasco	4,143,911,544	0	0	0	4,143,911,544	0	0	0	0	0
	Dirección General Servicios de Salud del Estado de Tabasco	4,143,911,544	0	0	0	4,143,911,544	0	0	0	0	0
IM	Instituto Estatal de las Mujeres	27,074,568	12,373,317	204,921	1,738,470	0	0	0	12,757,860	0	0
	Dirección de Administración	27,074,568	12,373,317	204,921	1,738,470	0	0	0	12,757,860	0	0
IR	Instituto Registral del Estado de Tabasco	23,333,695	20,228,499	588,112	2,347,084	170,900	0	0	0	0	0
	Dirección General del Instituto Registral del Estado de Tabasco	23,333,695	20,228,499	588,112	2,347,084	170,900	0	0	0	0	0

PROYECTO DE PRESUPUESTO GENERAL DE EGRESOS

CLASIFICACIÓN ADMINISTRATIVA POR UNIDAD RESPONSABLE

CLAVE	ENTIDAD UNIDAD ADMINISTRATIVA	TOTAL	1000 SERVICIOS PERSONALES	2000 MATERIALES Y SUMINISTROS	3000 SERVICIOS GENERALES	4000 TRANSFERENCIAS, ASIGNACIONES, SUBSIDIOS Y OTRAS AYUDAS	5000 BIENES MUEBLES, INMUEBLES E INTANGIBLES	6000 INVERSIÓN PÚBLICA	7000 INVERSIÓN FINANCIERA	8000 PARTICIPACIONES Y APORTACIONES	9000 DEUDA PÚBLICA
7	Instituto Tabasqueño de la Infraestructura Física Educativa	16,812,890	15,243,186	441,719	1,108,066	0	0	0	0	0	0
	Dirección General del Instituto Tabasqueño de Infraestructura Física Educativa	899,572	899,572	0	0	0	0	0	0	0	0
	Dirección Administrativa	10,929,479	9,179,495	441,719	1,108,066	0	0	0	0	0	0
	Dirección Técnica	2,703,698	2,703,698	0	0	0	0	0	0	0	0
	Dirección de Programación y Presupuesto de Obras	2,280,141	2,280,141	0	0	0	0	0	0	0	0
8	Instituto de Vivienda de Tabasco	121,132,961	39,507,347	680,800	6,221,169	63,363,444	0	0	366,000	0	0
	Dirección General	2,928,291	2,928,291	0	0	0	0	0	0	0	0
	Dirección Administrativa	16,351,110	11,144,179	680,800	2,070,931	90,000	0	0	366,000	0	0
	Dirección de Reservas Territoriales	1,744,405	1,744,405	0	0	0	0	0	0	0	0
	Dirección de Asuntos Jurídicos	5,914,766	1,791,012	0	4,123,754	0	0	0	0	0	0
	Dirección Técnica	67,322,072	4,025,929	0	22,800	61,273,444	0	0	0	0	0
	Dirección de Desarrollo Social	4,877,316	4,873,632	0	3,684	0	0	0	0	0	0
909	Museo Interactivo Papagayo	14,945,090	9,972,382	730,496	3,200,872	1,041,340	0	0	0	0	0
	Dirección General	14,945,090	9,972,382	730,496	3,200,872	1,041,340	0	0	0	0	0
910	Universidad Politécnica del Centro	26,641,735	0	0	0	26,641,735	0	0	0	0	0
	Dirección de la Universidad Politécnica del Centro	26,641,735	0	0	0	26,641,735	0	0	0	0	0
911	Universidad Politécnica Mesoamericana	21,427,786	0	0	0	21,427,786	0	0	0	0	0
	Dirección de la Universidad Politécnica Mesoamericana	21,427,786	0	0	0	21,427,786	0	0	0	0	0
912	Instituto de Protección Civil del Estado de Tabasco	53,860,549	39,683,583	364,500	2,578,072	7,704,414	30,000	0	3,580,000	0	0
	Coordinación General	6,170,065	1,519,065	0	0	4,650,000	30,000	0	0	0	0
	Dirección de Administración	33,740,521	24,222,545	364,500	2,578,072	3,074,414	0	0	3,500,000	0	0
	Unidad de Asuntos Jurídicos y Acceso a la Información	491,141	491,141	0	0	0	0	0	0	0	0
	Dirección Operativa y de Apoyo a la Población	3,150,249	3,150,249	0	0	0	0	0	0	0	0
	Dirección de Bomberos	9,239,422	9,239,422	0	0	0	0	0	0	0	0
	Dirección de Gestión Integral de Riesgo	1,069,141	1,069,141	0	0	0	0	0	0	0	0

PROYECTO DE PRESUPUESTO GENERAL DE EGRESOS

CLASIFICACIÓN ADMINISTRATIVA POR UNIDAD RESPONSABLE

CLAVE	ENTIDAD UNIDAD ADMINISTRATIVA	TOTAL	3000 SERVICIOS PERSONALES	200 MATERIALES Y SUMINISTROS	3000 SERVICIOS GENERALES	4000 TRANSFERENCIAS, ASIGNACIONES, SUBSIDIOS Y OTRAS AYUDAS	5000 BIENES MUEBLES, INMUEBLES E INTANGIBLES	6000 INVERSIÓN PÚBLICA	7000 INVERSIÓN FINANCIERA	8000 PARTICIPACIONES Y APORTACIONES	9000 DEUDA PÚBLICA
TC	Instituto Tecnológico Superior de Centla	49,610,004	0	0	0	49,610,004	0	0	0	0	0
	Dirección del Instituto Tecnológico de Centla	49,610,004	0	0	0	49,610,004	0	0	0	0	0
TH	Instituto Tecnológico Superior de Villa la Venta, Huimanguillo	50,672,988	0	0	0	50,672,988	0	0	0	0	0
	Dirección del Instituto Superior de Villa la Venta	50,672,988	0	0	0	50,672,988	0	0	0	0	0
TM	Instituto Tecnológico Superior de Macuspana	50,896,255	0	0	0	50,896,255	0	0	0	0	0
	Dirección Instituto Tecnológico de Macuspana	50,896,255	0	0	0	50,896,255	0	0	0	0	0
TR	Instituto Tecnológico Superior de los Ríos	53,008,340	0	0	0	53,008,340	0	0	0	0	0
	Dirección Instituto Tecnológico de los Ríos	53,008,340	0	0	0	53,008,340	0	0	0	0	0
TS	Instituto Tecnológico Superior de la Región Sierra	51,966,193	0	0	0	51,966,193	0	0	0	0	0
	Dirección del Instituto Tecnológico de Teapa	51,966,193	0	0	0	51,966,193	0	0	0	0	0
UG	Universidad Politécnica del Golfo de México	31,047,922	0	0	0	31,047,922	0	0	0	0	0
	Dirección de la Universidad Politécnica del Golfo de México	31,047,922	0	0	0	31,047,922	0	0	0	0	0
UI	Universidad Intercultural del Estado de Tabasco	65,229,606	0	0	0	65,229,606	0	0	0	0	0
	Dirección de la Universidad Intercultural	65,229,606	0	0	0	65,229,606	0	0	0	0	0
UJ	Universidad Juárez Autónoma de Tabasco	1,928,258,640	0	0	0	1,928,258,640	0	0	0	0	0
	Dirección de la Universidad Juárez Autónoma de Tabasco	1,928,258,640	0	0	0	1,928,258,640	0	0	0	0	0
US	Universidad Tecnológica del Usumacinta	28,936,430	0	0	0	28,936,430	0	0	0	0	0
	Dirección de la Universidad Tecnológica del Usumacinta	28,936,430	0	0	0	28,936,430	0	0	0	0	0
UT	Universidad Tecnológica de Tabasco	109,345,050	0	0	0	109,345,050	0	0	0	0	0
	Dirección de la Universidad Tecnológica	109,345,050	0	0	0	109,345,050	0	0	0	0	0
Poder Legislativo		395,216,195	0	0	0	395,216,195	0	0	0	0	0
HC	H. Congreso del Estado	325,326,646	0	0	0	325,326,646	0	0	0	0	0
	Fortalecimiento Interinstitucional para el Desarrollo de Tareas Legislativas	138,491,092	0	0	0	138,491,092	0	0	0	0	0
	Fraciones Parlamentarias	186,835,554	0	0	0	186,835,554	0	0	0	0	0

PROYECTO DE PRESUPUESTO GENERAL DE EGRESOS

CLASIFICACIÓN ADMINISTRATIVA POR UNIDAD RESPONSABLE

CLAVE	ENTIDAD UNIDAD ADMINISTRATIVA	TOTAL	1000 SERVICIOS PERSONALES	2000 MATERIALES Y SUMINISTROS	3000 SERVICIOS GENERALES	4000 TRANSFERENCIAS, ASIGNACIONES, SUBSIDIOS Y OTRAS AYUDAS	5000 BIENES MUEBLES, INMUEBLES E INTANGIBLES	6000 INVERSIÓN PÚBLICA	7000 INVERSIÓN FINANCIERA	8000 PARTICIPACIONES Y APORTACIONES	9000 DEUDA PÚBLICA
100	Órgano Superior de Fiscalización del Estado	69,889,549	0	0	0	69,889,549	0	0	0	0	0
	Órgano Superior de Fiscalización	69,889,549	0	0	0	69,889,549	0	0	0	0	0
Poder Judicial		671,098,220	0	0	0	653,963,641	0	0	0	17,134,579	0
P	Poder Judicial	671,098,220	0	0	0	653,963,641	0	0	0	17,134,579	0
	Presidencia	38,888,678	0	0	0	38,888,678	0	0	0	0	0
	Tesorería Judicial del Estado	124,519,802	0	0	0	124,519,802	0	0	0	0	0
	Oficialía Mayor	349,547,562	0	0	0	332,413,003	0	0	0	17,134,579	0
	Juzgados Civil, Penal, Familiar y Mixto	144,933,989	0	0	0	144,933,989	0	0	0	0	0
	Sala y Juzgados Especializados para Adolescentes	13,208,169	0	0	0	13,208,169	0	0	0	0	0
Órganos Autónomos		1,190,512,644	0	0	0	1,190,512,644	0	0	0	0	0
12	Tribunal de lo Contencioso Administrativo	17,371,200	0	0	0	17,371,200	0	0	0	0	0
	Tribunal de lo Contencioso Administrativo	17,371,200	0	0	0	17,371,200	0	0	0	0	0
CH	Comisión Estatal de Derechos Humanos	19,264,740	0	0	0	19,264,740	0	0	0	0	0
	Comisión Estatal de los Derechos Humanos	19,264,740	0	0	0	19,264,740	0	0	0	0	0
FG	Fiscalía General del Estado de Tabasco	998,336,343	0	0	0	998,336,343	0	0	0	0	0
	Fiscalía General del Estado de Tabasco	998,336,343	0	0	0	998,336,343	0	0	0	0	0
IE	Instituto Electoral y de Participación Ciudadana de Tabasco	110,000,000	0	0	0	110,000,000	0	0	0	0	0
	Instituto Electoral y de Participación Ciudadana de Tabasco	110,000,000	0	0	0	110,000,000	0	0	0	0	0
IF	Instituto Tabasqueño de Transparencia y Acceso a la Información Pública	28,040,161	0	0	0	28,040,161	0	0	0	0	0
	Instituto Tabasqueño de Transparencia y Acceso a la Información Pública	28,040,161	0	0	0	28,040,161	0	0	0	0	0
IE	Tribunal Electoral de Tabasco	17,500,000	0	0	0	17,500,000	0	0	0	0	0
	Tribunal Electoral de Tabasco	17,500,000	0	0	0	17,500,000	0	0	0	0	0
Empresas de Participación Mayoritaria		4,230,000	0	0	0	4,230,000	0	0	0	0	0
EF	Administración Portuaria Integral	4,230,000	0	0	0	4,230,000	0	0	0	0	0
	Dirección Administrativa Portuaria Integral	4,230,000	0	0	0	4,230,000	0	0	0	0	0
<b>TOTAL GENERAL</b>		<b>\$ 45,490,918,997</b>	<b>\$ 16,646,894,758</b>	<b>\$ 763,956,721</b>	<b>\$ 1,151,492,953</b>	<b>\$ 12,117,858,404</b>	<b>\$ 34,381,048</b>	<b>\$ 1,807,243,749</b>	<b>\$ 1,364,098,229</b>	<b>\$ 1,825,042,155</b>	<b>\$ 669,351,749</b>

## PROYECTO DE PRESUPUESTO GENERAL DE EGRESOS

## CLASIFICADOR FUNCIONAL DEL GASTO

FINALIDAD	FUNCION	SUBFUNCION	DESCRIPCION	TOTAL
<b>1</b>			<b>Gobierno</b>	<b>6,732,797,693</b>
	<b>1.1</b>		<b>Legislación</b>	<b>395,216,195</b>
		1.1.1	Legislación	325,326,646
		1.1.2	Fiscalización	69,889,549
	<b>1.2</b>		<b>Justicia</b>	<b>1,945,434,157</b>
		1.2.1	Impartición de Justicia	709,969,420
		1.2.2	Procuración de Justicia	1,008,396,115
		1.2.3	Reclusión y Readaptación Social	207,803,882
		1.2.4	Derechos Humanos	19,264,740
	<b>1.3</b>		<b>Coordinación de la Política de Gobierno</b>	<b>1,413,841,606</b>
		1.3.1	Presidencia / Gobernatura	113,427,681
		1.3.2	Política Interior	468,197,021
		1.3.3	Preservación y Cuidado del Patrimonio Público	0
		1.3.4	Función Pública	673,384,687
		1.3.5	Asuntos Jurídicos	27,743,453
		1.3.6	Organización de Procesos Electorales	110,888,000
		1.3.7	Población	0
		1.3.8	Territorio	14,128,318
		1.3.9	Otros	6,160,445
	<b>1.4</b>		<b>Relaciones Exteriores</b>	<b>0</b>
		1.4.1	Relaciones Exteriores	0
	<b>1.5</b>		<b>Asuntos Financieros y Hacendarios</b>	<b>698,102,781</b>
		1.5.1	Asuntos Financieros	603,386,012
		1.5.2	Asuntos Hacendarios	94,716,769
	<b>1.6</b>		<b>Seguridad Nacional</b>	<b>0</b>
		1.6.1	Defensa	0
		1.6.2	Marina	0
		1.6.3	Inteligencia para la Preservación de la Seguridad Nacional	0
	<b>1.7</b>		<b>Asuntos de Orden Público y de Seguridad Interior</b>	<b>1,830,742,868</b>
		1.7.1	Policia	1,636,828,122
		1.7.2	Protección Civil	0
		1.7.3	Otros Asuntos de Orden Público y Seguridad	135,685,649
		1.7.4	Sistema Nacional de Seguridad Pública (Sistema Estatal de Seguridad Pública)	58,229,077
	<b>1.8</b>		<b>Otros Servicios Generales</b>	<b>450,260,105</b>
		1.8.1	Servicios Registrales, Administrativos y Patrimoniales	23,333,695
		1.8.2	Servicios Estadísticos	0
		1.8.3	Servicios de Comunicación y Medios	166,033,938
		1.8.4	Acceso a la Información Pública Gubernamental	32,900,161
		1.8.5	Preparación y Evaluación de Proyectos Productivos	55,555,555
		1.8.6	Otros	172,436,756
<b>2</b>			<b>Desarrollo Social</b>	<b>26,834,777,144</b>

**PROYECTO DE PRESUPUESTO GENERAL DE EGRESOS**

**CLASIFICADOR FUNCIONAL DEL GASTO**

FINALIDAD	FUNCION	DESCRIPCION	TOTAL
	<b>2.1</b>	<b>Protección Ambiental</b>	<b>1,208,759,014</b>
	2.1.1	Ordenación de Desechos	0
	2.1.2	Administración del Agua	421,291,792
	2.1.3	Ordenación de Aguas Residuales, Drenajes y Alcantarillado	565,980,027
	2.1.4	Reducción de Contaminación	0
	2.1.5	Protección De La Diversidad Biológica Y Del Paisaje	34,844,839
	2.1.6	Otros de Protección Ambiental	186,642,355
	<b>2.2</b>	<b>Vivienda y Servicios a la Comunidad</b>	<b>1,017,411,485</b>
	2.2.1	Urbanización	857,718,524
	2.2.2	Desarrollo Comunitario	0
	2.2.3	Abastecimiento de Agua	0
	2.2.4	Alumbrado Público	0
	2.2.5	Vivienda	159,692,961
	2.2.6	Servicios Comunales	0
	2.2.7	Desarrollo Regional	0
	<b>2.3</b>	<b>Salud</b>	<b>4,649,673,139</b>
	2.3.1	Prestación de Servicios de Salud a la Comunidad	715,342,783
	2.3.2	Prestación de Servicios de Salud a la Persona	1,108,486,999
	2.3.3	Generación de Recursos para la Salud	432,164,959
	2.3.4	Rectoría del Sistema de Salud	2,565,108,634
	2.3.5	Protección Social en Salud	1,828,569,764
	<b>2.4</b>	<b>Recreación, Cultura y Otras Manifestaciones Sociales</b>	<b>395,768,183</b>
	2.4.1	Deporte y Recreación	85,940,257
	2.4.2	Cultura	260,783,973
	2.4.3	Radio, Televisión y Editoriales	49,043,953
	2.4.4	Asuntos Religiosos y Otras Manifestaciones Sociales	0
	<b>2.5</b>	<b>Educación</b>	<b>15,858,596,840</b>
	2.5.1	Educación Básica	8,413,795,778
	2.5.2	Educación Media Superior	2,084,088,165
	2.5.3	Educación Superior	3,105,609,479
	2.5.4	Posgrado	0
	2.5.5	Educación para Adultos	191,231,586
	2.5.6	Otros Servicios Educativos y Actividades Inherentes	2,063,879,832
	<b>2.6</b>	<b>Protección Social</b>	<b>934,908,635</b>
	2.6.1	Enfermedad e Incapacidad	0
	2.6.2	Edad Avanzada	0
	2.6.3	Familia e Hijos	9,184,869
	2.6.4	Besempleo	0
	2.6.5	Alimentación y Nutrición	150,675,283
	2.6.6	Apoyo Social para la Vivienda	0
	2.6.7	Indígenas	0





## PROYECTO DE PRESUPUESTO GENERAL DE EGRESOS

## CLASIFICADOR FUNCIONAL DEL GASTO

CLASIFICADOR	DESCRIPCIÓN	TOTAL
2.6.8	Otros Grupos Vulnerables	81,854,197
2.6.9	Otras de Seguridad Social y Asistencia Social	692,294,286
<b>2.7</b>	<b>Otros Asuntos Sociales</b>	<b>770,559,849</b>
2.7.1	Otros Asuntos Sociales	770,559,849
<b>3</b>	<b>Desarrollo Económico</b>	<b>1,765,147,945</b>
<b>3.1</b>	<b>Asuntos Económicos, Comerciales y Laborales en General</b>	<b>398,151,225</b>
3.1.1	Asuntos Económicos y Comerciales en General	345,650,850
3.1.2	Asuntos Laborales Generales	52,500,375
<b>3.2</b>	<b>Agropecuaria, Silvicultura, Pesca y Caza</b>	<b>710,880,588</b>
3.2.1	Agropecuaria	663,809,319
3.2.2	Silvicultura	25,917,446
3.2.3	Acuicultura, Pesca y Caza	18,165,324
3.2.4	Agroindustrial	2,988,500
3.2.5	Hidroagrícola	0
3.2.6	Apoyo Financiero A La Banca Y Seguro Agropecuario	0
<b>3.3</b>	<b>Combustibles y Energía</b>	<b>0</b>
3.3.1	Carbón y Otros Combustibles Minerales Sólidos	0
3.3.2	Petróleo y Gas Natural (Hidrocarburos)	0
3.3.3	Combustibles Nucleares	0
3.3.4	Otros Combustibles	0
3.3.5	Electricidad	0
3.3.6	Energía No Eléctrica	0
<b>3.4</b>	<b>Minería, Manufacturas y Construcción</b>	<b>0</b>
3.4.1	Extracción de Recursos Minerales Excepto los Combustibles Minerales	0
3.4.2	Manufacturas	0
3.4.3	Construcción	0
<b>3.5</b>	<b>Transporte</b>	<b>548,372,818</b>
3.5.1	Transporte por Carretera	311,811,957
3.5.2	Transporte por Agua y Puertos	0
3.5.3	Transporte por Ferrocarril	0
3.5.4	Transporte Aéreo	0
3.5.5	Transporte por Oleoductos y Gasoductos y Otros Sistemas de Transporte	0
3.5.6	Otros Relacionados con Transporte	236,560,053
<b>3.6</b>	<b>Comunicaciones</b>	<b>5,882,751</b>
3.6.1	Comunicaciones	5,882,751
<b>3.7</b>	<b>Turismo</b>	<b>73,141,071</b>
3.7.1	Turismo	73,141,071
3.7.2	Hoteles y Restaurantes	0
<b>3.8</b>	<b>Investigación y Desarrollo Relacionados con Asuntos Económicos</b>	<b>28,720,300</b>
3.8.1	Investigación Científica	1,850,000
3.8.2	Desarrollo Tecnológico	0



PAQUETE ECONÓMICO  
2016

PROYECTO DE PRESUPUESTO GENERAL DE EGRESOS

CLASIFICADOR FUNCIONAL DEL GASTO

FINALIDAD	FUNCION	SUBFUNCION	DESCRIPCION	TOTAL
		3.8.3	Servicios Científicos y Tecnológicos	18,620,300
		3.8.4	Innovación	8,250,000
	3.9		Otras Industrias y Otros Asuntos Económicos	0
		3.9.1	Comercio, Distribución, Almacenamiento Y Depósito	0
		3.9.2	Otras Industrias	0
		3.9.3	Otros Asuntos Económicos	0
4			Otras No Clasificadas en las Funciones Anteriores	10,148,196,186
	4.1		Transacciones de la Deuda Pública / Costo Financiero de la Deuda	669,351,749
		4.1.1	Deuda Pública Interna	669,351,749
		4.1.2	Deuda Pública Externa	0
	4.2		Transferencias, Participaciones y Aportaciones Entre Diferentes Niveles y Órdenes de Gobierno	8,978,844,437
		4.2.1	Transferencias Entre Diferentes Niveles y Órdenes de Gobierno	903,038,889
		4.2.2	Participaciones Entre Diferentes Niveles y Órdenes de Gobierno	4,864,168,044
		4.2.3	Aportaciones Entre Diferentes Niveles y Órdenes de Gobierno	3,211,637,504
	4.3		Saneamiento del Sistema Financiero	0
		4.3.1	Saneamiento del Sistema Financiero	0
		4.3.2	Apoyos Ipab	0
		4.3.3	Banca de Desarrollo	0
		4.3.4	Apoyo a los Programas de Reestructura en Unidades de Inversión (Udis)	0
	4.4		Adeudos de Ejercicios Fiscales Anteriores	500,000,000
		4.4.1	Adeudos de Ejercicios Fiscales Anteriores	500,000,000

## PROYECTO DE PRESUPUESTO GENERAL DE EGRESOS

## CLASIFICADOR FUNCIONAL DEL GASTO Y ACTIVIDAD INSTITUCIONAL

FI	FN	SR	FAI	DESCRIPCIÓN	TOTAL
1				<b>Gobierno</b>	<b>6,732,797,693</b>
	1.1			<b>Legislación</b>	<b>395,216,195</b>
		1.1.1		<b>Legislación</b>	<b>325,326,646</b>
			032	Función Pública y Buen Gobierno	325,326,646
		1.1.2		<b>Fiscalización</b>	<b>69,889,549</b>
			118	Fiscalización y Revisión de la Cuenta Pública	69,889,549
	1.2			<b>Justicia</b>	<b>1,945,434,157</b>
		1.2.1		<b>Impartición de Justicia</b>	<b>789,969,420</b>
			119	Impartición de Justicia	671,098,220
			123	Impartición de Justicia Electoral	17,500,000
			122	Impartición de Justicia Administrativa	17,371,200
			187	Implementación del Sistema de Justicia Penal	4,000,000
		1.2.2		<b>Procuración de Justicia</b>	<b>1,008,394,115</b>
			187	Implementación del Sistema de Justicia Penal	10,859,772
			198	Impartición de Justicia	998,336,343
		1.2.3		<b>Reclusión y Readaptación Social</b>	<b>207,803,882</b>
			017	Cobertura de los Servicios de Seguridad Pública y Procuración de Justicia	40,000
			055	Prevención del Delito y Reinserción Social con Perspectiva Estatal	207,763,882
		1.2.4		<b>Derechos Humanos</b>	<b>19,264,740</b>
			074	Derechos Humanos y Prevención de la Discriminación	19,264,740
	1.3			<b>Coordinación de la Política de Gobierno</b>	<b>1,413,041,606</b>
		1.3.1		<b>Presidencia / Gubernatura</b>	<b>113,427,681</b>
			001	Servicios de Apoyo Administrativo	113,427,681
		1.3.2		<b>Política Interior</b>	<b>468,197,021</b>
			001	Servicios de Apoyo Administrativo	414,336,452
			057	Sistema Estatal de Protección Civil	53,860,569
		1.3.4		<b>Función Pública</b>	<b>673,384,687</b>
			001	Servicios de Apoyo Administrativo	601,539,822
			031	Evaluación del Ejercicio del Gasto Público, del Presupuesto y de los Programas Emanados del Plan Estatal de Desarrollo	6,657,000
			032	Función Pública y Buen Gobierno	59,137,946
			182	Administración y Destino de Bienes Asegurados, Decomisados y Abandonados	6,049,919
		1.3.5		<b>Asuntos Jurídicos</b>	<b>27,743,453</b>
			001	Servicios de Apoyo Administrativo	8,778,344
			318	Asesoría y asistencia Jurídica al gobierno del Estado, Entidades y órganos de la administración pública estatal. Elaboración, revisión y validación de documentos en materia Jurídica, Elaboración de proyectos de iniciativa, reglamentos, acuerdos, decretos, convenios y de transparencia. Ministraciones efectuadas a las diversas áreas de la coordinación de los recursos para la realización de metas	18,965,109
		1.3.6		<b>Organización de Procesos Electorales</b>	<b>110,000,000</b>
			120	Diseñar, Normar y Vigilar las Elecciones en el Ámbito Estatal y Municipal	110,000,000
	1.3.8			<b>Territorio</b>	<b>14,128,318</b>


**PROYECTO DE PRESUPUESTO GENERAL DE EGRESOS**
**CLASIFICADOR FUNCIONAL DEL GASTO Y ACTIVIDAD INSTITUCIONAL**

FI	FN	SF	AI	DESCRIPCIÓN	TOTAL
			001	Servicios de Apoyo Administrativo	5,691,339
			049	Ordenación y Regularización de la Propiedad Rural y Urbana	8,436,979
		<b>1.3.9</b>		<b>Otros</b>	<b>6,160,445</b>
	<b>1.5</b>		304	Promover la Mejora Continua de la Gestión Pública Municipal	6,160,445
				<b>Asuntos Financieros y Hacendarios</b>	<b>490,182,701</b>
		<b>1.5.1</b>		<b>Asuntos Financieros</b>	<b>483,384,812</b>
			001	Servicios de Apoyo Administrativo	531,110,978
			018	Hacienda Pública Responsable, Eficiente y Equitativa	28,560,000
			020	Política de Ingresos Efectiva, Expedita, Económica y Congruente con los Requerimientos del Estado	2,710,762
			021	Custodia de Fondos, Valores e Ingresos del Estado	3,588,707
			031	Evaluación del Ejercicio del Gasto Público, del Presupuesto y de los Programas Emanados del Plan Estatal de Desarrollo	4,044,718
			036	Planeación, Estadística e Indicadores	17,431,469
			165	Información Financiera, Presupuestal y Contable Alineada Al Sistema de Contabilidad Gubernamental	15,939,378
		<b>1.5.2</b>		<b>Asuntos Hacendarios</b>	<b>94,716,769</b>
			001	Servicios de Apoyo Administrativo	27,822,153
			018	Hacienda Pública Responsable, Eficiente y Equitativa	12,170,365
			020	Política de Ingresos Efectiva, Expedita, Económica y Congruente con los Requerimientos del Estado	37,260,664
			021	Custodia de Fondos, Valores e Ingresos del Estado	17,463,587
	<b>1.7</b>			<b>Asuntos de Orden Público y de Seguridad Interior</b>	<b>1,838,742,848</b>
		<b>1.7.1</b>		<b>Policía</b>	<b>1,436,828,122</b>
			055	Prevención del Delito y Reinserción Social con Perspectiva Estatal	1,636,828,122
		<b>1.7.3</b>		<b>Otros Asuntos de Orden Público y Seguridad</b>	<b>135,685,649</b>
			055	Prevención del Delito y Reinserción Social con Perspectiva Estatal	198,008
			056	Vigilancia del Sistema de Tránsito y Vialidad en el Estado	135,495,649
		<b>1.7.4</b>		<b>Sistema Nacional de Seguridad Pública (Sistema Estatal de Seguridad Pública)</b>	<b>58,229,077</b>
			001	Servicios de Apoyo Administrativo	58,229,077
	<b>1.8</b>			<b>Otros Servicios Generales</b>	<b>450,240,105</b>
		<b>1.8.1</b>		<b>Servicios Registrales, Administrativos y Patrimoniales</b>	<b>23,333,695</b>
			015	Administrar el Sistema Registral del Estado	23,333,695
		<b>1.8.3</b>		<b>Servicios de Comunicación y Medios</b>	<b>166,033,938</b>
			003	Comunicación Social, Relaciones Públicas y de Imagen de Gobierno	166,033,938
		<b>1.8.4</b>		<b>Acceso a la Información Pública Gubernamental</b>	<b>32,900,161</b>
			004	Acceso a la Información Pública Gubernamental	28,040,161
			155	Modernización Administrativa e Innovación Gubernamental	4,860,000
		<b>1.8.5</b>		<b>Preparación y Evaluación de Proyectos Productivos</b>	<b>55,555,555</b>
			188	Sectores Económicos Competitivos	55,555,555
		<b>1.8.6</b>		<b>Otros</b>	<b>172,436,756</b>
			001	Servicios de Apoyo Administrativo	172,436,756
<b>2</b>				<b>Desarrollo Social</b>	<b>26,834,777,144</b>


**PROYECTO DE PRESUPUESTO GENERAL DE EGRESOS**
**CLASIFICADOR FUNCIONAL DEL GASTO Y ACTIVIDAD INSTITUCIONAL**

FN	SA	AI	DESCRIPCIÓN	TOTAL
2.1			<b>Protección Ambiental</b>	<b>1,208,759,814</b>
	2.1.2		<b>Administración del Agua</b>	<b>421,291,792</b>
		124	Manejo Eficiente y Sustentable del Agua Potable	421,291,792
	2.1.3		<b>Ordenación de Aguas Residuales, Brenajes y Alcantarillado</b>	<b>565,980,827</b>
		124	Manejo Eficiente y Sustentable del Agua Potable	565,980,827
	2.1.5		<b>Protección De La Diversidad Biológica Y Del Paisaje</b>	<b>34,844,839</b>
		098	Conservación de la Biodiversidad en Ecosistemas Saludables	34,844,839
	2.1.6		<b>Otros de Protección Ambiental</b>	<b>184,642,355</b>
		001	Servicios de Apoyo Administrativo	81,642,355
		097	Regulación de las Actividades Económicas y Sociales para la Protección del Medio Ambiente y Recursos Naturales.	105,000,000
2.2			<b>Vivienda y Servicios a la Comunidad</b>	<b>1,817,411,485</b>
	2.2.1		<b>Urbanización</b>	<b>857,718,524</b>
		001	Servicios de Apoyo Administrativo	102,251,147
		045	Obras Públicas Eficientes, Seguras y Suficientes	755,467,377
	2.2.5		<b>Vivienda</b>	<b>159,492,941</b>
		041	Atención de la Población Urbana y Rural en Pobreza	58,555,008
		132	Apoyo a la Vivienda Social	101,137,961
2.3			<b>Salud</b>	<b>6,649,673,139</b>
	2.3.1		<b>Prestación de Servicios de Salud a la Comunidad</b>	<b>715,342,783</b>
		001	Servicios de Apoyo Administrativo	515,916,330
		058	Promoción de la Salud y Prevención y Control de Enfermedades Fortalecidas e Integradas Sectorial e Intersectorialmente	195,538,889
		062	Prestación de Servicios del Sistema Estatal de Salud Organizados e Integrados	1,905,302
		260	Realizar Análisis Físicoquímicos Especializados	107,877
		262	Realizar el Control, Regulación y Fomento Sanitario	1,135,728
		263	Realizar Análisis Especializados para Microbiología Clínica	94,577
		264	Monitorear la Calidad del Agua	311,886
		278	Proporcionar Atención Curativa en Hospitalización General	332,190
	2.3.2		<b>Prestación de Servicios de Salud a la Persona</b>	<b>1,108,486,999</b>
		001	Servicios de Apoyo Administrativo	882,726,610
		058	Promoción de la Salud y Prevención y Control de Enfermedades Fortalecidas e Integradas Sectorial e Intersectorialmente	640,800
		062	Prestación de Servicios del Sistema Estatal de Salud Organizados e Integrados	225,120,389
	2.3.3		<b>Generación de Recursos para la Salud</b>	<b>432,144,959</b>
		001	Servicios de Apoyo Administrativo	426,012,786
		062	Prestación de Servicios del Sistema Estatal de Salud Organizados e Integrados	2,039,832
		063	Formación y Capacitación de Recursos Humanos Acordes a las Necesidades y Demandas de Atención a la Salud	4,112,340
	2.3.4		<b>Rectoría del Sistema de Salud</b>	<b>2,565,108,634</b>
		001	Servicios de Apoyo Administrativo	2,562,710,994
		062	Prestación de Servicios del Sistema Estatal de Salud Organizados e Integrados	554,501

## PROYECTO DE PRESUPUESTO GENERAL DE EGRESOS

## CLASIFICADOR FUNCIONAL DEL GASTO Y ACTIVIDAD INSTITUCIONAL

FI	FN	SF	AI	DESCRIPCIÓN	TOTAL
			241	Otorgar Prevención y Atención de las Adicciones	1,589,489
			297	Realizar Supervisiones y Asesoría	253,650
		<b>2.3.5</b>		<b>Protección Social en Salud</b>	<b>1,828,569,764</b>
			062	Prestación de Servicios del Sistema Estatal de Salud Organizados e Integrados	1,823,046,196
			066	Sistema de Protección Social en Salud Consolidado Estratégicamente	5,523,568
	<b>2.4</b>			<b>Recreación, Cultura y Otras Manifestaciones Sociales</b>	<b>395,768,183</b>
		<b>2.4.1</b>		<b>Deporte y Recreación</b>	<b>85,940,257</b>
			001	Servicios de Apoyo Administrativo	28,950,860
			087	Deporte	56,989,397
		<b>2.4.2</b>		<b>Cultura</b>	<b>260,783,973</b>
			001	Servicios de Apoyo Administrativo	216,025,080
			088	Atención a la Juventud	2,346,000
			129	Fomento y Promoción de la Cultura	42,230,397
			156	Operación de Programas Sociales, Gestoría y Atención Social	182,497
		<b>2.4.3</b>		<b>Radio, Televisión y Editoriales</b>	<b>49,843,953</b>
			001	Servicios de Apoyo Administrativo	25,882,861
			101	Producir y Transmitir Programación de Fomento y Difusión para el Desarrollo del Estado	23,161,092
	<b>2.5</b>			<b>Educación</b>	<b>15,858,596,840</b>
		<b>2.5.1</b>		<b>Educación Básica</b>	<b>8,413,795,778</b>
			077	Educación Básica de Calidad	8,260,218,276
			079	Complemento a los Servicios Educativos	153,577,502
		<b>2.5.2</b>		<b>Educación Media Superior</b>	<b>2,084,080,145</b>
			077	Educación Básica de Calidad	209,388,606
			078	Aplicación de la Política Educativa	4,142,840
			080	Educación Media Superior de Calidad	1,748,215,492
			133	Fondo de Aportaciones para la Educación Tecnológica y de Adultos (Tecnológica)	122,333,228
		<b>2.5.3</b>		<b>Educación Superior</b>	<b>3,105,609,479</b>
			075	Educación Superior de Calidad	2,683,129,298
			077	Educación Básica de Calidad	268,667,029
			079	Complemento a los Servicios Educativos	153,813,153
		<b>2.5.5</b>		<b>Educación para Adultos</b>	<b>191,231,586</b>
			077	Educación Básica de Calidad	59,010,120
			141	Fondo de Aportaciones para la Educación Tecnológica y de Adultos (Adultos)	132,221,466
		<b>2.5.6</b>		<b>Otros Servicios Educativos y Actividades Inherentes</b>	<b>2,063,879,832</b>
			001	Servicios de Apoyo Administrativo	16,812,890
			075	Educación Superior de Calidad	1,294,505,500
			077	Educación Básica de Calidad	27,531,250
			078	Aplicación de la Política Educativa	619,730,470
			079	Complemento a los Servicios Educativos	31,787,984

**PROYECTO DE PRESUPUESTO GENERAL DE EGRESOS**

**CLASIFICADOR FUNCIONAL DEL GASTO Y ACTIVIDAD INSTITUCIONAL**

FI	FN	SF	AI	DESCRIPCIÓN	TOTAL
			136	Apoyo a la Formación de Capital Humano	58,566,648
			160	Servicios Educativos y Museografía	14,945,090
	2.6			<b>Protección Social</b>	<b>934,008,635</b>
		2.6.3		<b>Familia e Hijos</b>	<b>9,184,869</b>
			001	Servicios de Apoyo Administrativo	342,789
			070	Asistencia Social, Comunitaria y Beneficencia Pública Justa y Equitativa a Grupos Vulnerables	8,842,080
		2.6.5		<b>Alimentación y Nutrición</b>	<b>150,675,283</b>
			001	Servicios de Apoyo Administrativo	8,963,495
			070	Asistencia Social, Comunitaria y Beneficencia Pública Justa y Equitativa a Grupos Vulnerables	141,711,788
		2.6.8		<b>Otros Grupos Vulnerables</b>	<b>81,854,197</b>
			001	Servicios de Apoyo Administrativo	4,198,665
			070	Asistencia Social, Comunitaria y Beneficencia Pública Justa y Equitativa a Grupos Vulnerables	61,482,598
			159	Atención a Personas con Discapacidad	16,172,934
		2.6.9		<b>Otras de Seguridad Social y Asistencia Social</b>	<b>692,294,286</b>
			001	Servicios de Apoyo Administrativo	390,094,478
			070	Asistencia Social, Comunitaria y Beneficencia Pública Justa y Equitativa a Grupos Vulnerables	24,527,028
			148	Pago de Pensiones y Jubilaciones a la Población Derechohabiente del ISSET	220,000,000
			307	Aportaciones de Seguridad Social a Cargo del Gobierno Estatal	57,672,781
	2.7			<b>Otros Asuntos Sociales</b>	<b>770,559,849</b>
		2.7.1		<b>Otros Asuntos Sociales</b>	<b>770,559,849</b>
			001	Servicios de Apoyo Administrativo	173,716,281
			043	Fondo de Infraestructura Social Estatal	93,969,920
			130	Mujeres en el Ejercicio de Sus Derechos Humanos	14,700,531
			156	Operación de Programas Sociales, Gestoría y Atención Social	485,673,117
			157	Mantenimiento de Maquinaria y Equipo Especializado	2,500,000
3				<b>Desarrollo Económico</b>	<b>1,765,147,945</b>
	3.1			<b>Asuntos Económicos, Comerciales y Laborales en General</b>	<b>398,151,225</b>
		3.1.1		<b>Asuntos Económicos y Comerciales en General</b>	<b>345,650,850</b>
			001	Servicios de Apoyo Administrativo	73,805,557
			103	Micro, Pequeñas y Medianas Empresas Productivas y Competitivas	255,431,116
			128	Apoyo a Artesanos Tradicionales	16,414,177
		3.1.2		<b>Asuntos Laborales Generales</b>	<b>52,500,375</b>
			001	Servicios de Apoyo Administrativo	10,438,164
			203	Atender de Manera Gratuita y Personalizada los Problemas de Desempleo y Subempleo en el Estado, Ofreciendo Servicio de Información, Vinculación y Orientación Ocupacional, Así Como Apoyos Económicos O en Especie para Capacitación, Autoempleo, Movilidad Laboral y Apoyo a Repatriados	42,062,211
	3.2			<b>Agropecuaria, Silvicultura, Pesca y Caza</b>	<b>710,880,588</b>
		3.2.1		<b>Agropecuaria</b>	<b>663,809,319</b>
			001	Servicios de Apoyo Administrativo	128,491,842
			091	Tecnificación e Innovación de las Actividades del Sector Relacionadas con la Producción e Industrialización Agrícola, Ganadera, Pesquera, Forestal y de Desarrollo Rural	4,278,953

**PROYECTO DE PRESUPUESTO GENERAL DE EGRESOS**

**CLASIFICADOR FUNCIONAL DEL GASTO Y ACTIVIDAD INSTITUCIONAL**

FI	FN	SF	AI	DESCRIPCIÓN	TOTAL
			093	Impulso a la Reversión Productiva en Materia Agrícola, Pecuaria y Pesquera	531,038,524
		3.2.2		<b>Silvicultura</b>	<b>25,917,446</b>
			089	Bosques Recuperados, Protegidos y Productivos	25,917,446
		3.2.3		<b>Acuicultura, Pesca y Caza</b>	<b>18,145,324</b>
			001	Servicios de Apoyo Administrativo	5,610,457
			092	Acuicultura y Pesca	2,043,367
			093	Impulso a la Reversión Productiva en Materia Agrícola, Pecuaria y Pesquera	18,511,500
		3.2.4		<b>Agroindustrial</b>	<b>2,988,500</b>
			093	Impulso a la Reversión Productiva en Materia Agrícola, Pecuaria y Pesquera	2,988,500
	3.5			<b>Transporte</b>	<b>548,372,810</b>
		3.5.1		<b>Transporte por Carretera</b>	<b>311,811,957</b>
			001	Servicios de Apoyo Administrativo	97,887,087
			047	Carreteras Eficientes, Seguras y Suficientes	214,724,870
		3.5.6		<b>Otros Relacionados con Transporte</b>	<b>236,560,053</b>
			001	Servicios de Apoyo Administrativo	117,003,768
			026	Transporte Público	900,000
			099	Regulación Eficiente de las Comunicaciones y los Transportes	455,000
			100	Desarrollo Tecnológico en Materia de Transporte	118,201,285
	3.6			<b>Comunicaciones</b>	<b>5,882,751</b>
		3.6.1		<b>Comunicaciones</b>	<b>5,882,751</b>
			001	Servicios de Apoyo Administrativo	5,882,751
	3.7			<b>Turismo</b>	<b>73,141,071</b>
		3.7.1		<b>Turismo</b>	<b>73,141,071</b>
			113	Incremento de la Oferta Turística Orientada a Proyectos Viábiles y Sustentables	35,214,437
			114	Turismo con Setlo Propio de Calidad Hospitalidad y Seguridad	19,549,300
			115	Fomentar, Coordinar, Regular y Evaluar el Sistema Estatal de Desarrollo Turístico	18,377,334
	3.8			<b>Investigación y Desarrollo Relacionados con Asuntos Económicos</b>	<b>28,720,300</b>
		3.8.1		<b>Investigación Científica</b>	<b>1,850,000</b>
			136	Apoyo a la Formación de Capital Humano	1,850,000
		3.8.3		<b>Servicios Científicos y Tecnológicos</b>	<b>18,620,300</b>
			001	Servicios de Apoyo Administrativo	11,545,473
			134	Generación de Conocimiento Científico para el Bienestar de la Población y Difusión de Sus Resultados	7,074,827
		3.8.4		<b>Innovación</b>	<b>8,250,000</b>
			103	Micro, Pequeñas y Medianas Empresas Productivas y Competitivas	8,250,000
4				<b>Otras No Clasificadas en las Funciones Anteriores</b>	<b>10,148,196,186</b>
	4.1			<b>Transacciones de la Deuda Pública / Costo Financiero de la Deuda</b>	<b>669,351,749</b>
		4.1.1		<b>Deuda Pública Interna</b>	<b>669,351,749</b>
			027	Costo Financiero de la Deuda Pública	669,351,749
	4.2			<b>Transferencias, Participaciones y Aportaciones Entre Diferentes Niveles y Órdenes de Gobierno</b>	<b>8,978,844,437</b>
		4.2.1		<b>Transferencias Entre Diferentes Niveles y Órdenes de Gobierno</b>	<b>903,028,889</b>




**PROYECTO DE PRESUPUESTO GENERAL DE EGRESOS**
**CLASIFICADOR FUNCIONAL DEL GASTO Y ACTIVIDAD INSTITUCIONAL**

FI	FN	SP	AI	DESCRIPCIÓN	TOTAL
			161	Fondo Municipal de Participaciones	175,366,524
			164	Previsiones Salariales y Económicas	429,619,370
			316	Entrega de las Aportaciones a Convenios a los Municipios	298,052,995
		4.2.2		Participaciones Entre Diferentes Niveles y Órdenes de Gobierno	4,864,168,044
			161	Fondo Municipal de Participaciones	4,763,515,467
			162	Fondo Municipal de Resarcimiento de Contribuciones Estatales	100,652,577
		4.2.3		Aportaciones Entre Diferentes Niveles y Órdenes de Gobierno	3,211,637,504
			028	Recursos Derivados de los Ingresos Estatales para los Municipios	410,755,896
			315	Entrega de las Aportaciones Federales a los Municipios	1,474,781,051
			316	Entrega de las Aportaciones a Convenios a los Municipios	1,326,100,557
	4.4			Adeudos de Ejercicios Fiscales Anteriores	500,000,000
		4.4.1		Adeudos de Ejercicios Fiscales Anteriores	500,000,000
			164	Previsiones Salariales y Económicas	500,000,000


**PROYECTO DE PRESUPUESTO GENERAL DE EGRESOS**
**CLASIFICACIÓN POR TIPO DE GASTO**

TIPO DE GASTO	DESCRIPCIÓN	TOTAL
1	Gasto Corriente	36,425,978,425
2	Gasto de Capital	2,736,810,377
3	Amortización de la Deuda y Disminución de Pasivos	669,351,749
4	Pensiones y Jubilaciones	220,000,000
5	Participaciones	5,428,778,616
<b>TOTAL</b>		<b>45,480,918,967</b>

## PROYECTO DE PRESUPUESTO GENERAL DE EGRESOS

## PROGRAMAS PRESUPUESTARIOS EN CLASIFICACIÓN ECONÓMICA

POR TIPO DE GASTO	GASTO TOTAL	GASTO CORRIENTE					GASTO DE INVERSIÓN				
		SUMA	SERVICIOS PERSONALES	GASTOS DE OPERACIÓN	TRANSFERENCIAS, ASIGNACIONES, SUBSIDIOS Y OTRAS AYUDAS	DEUDA PÚBLICA	SUMA	BIENES MUEBLES, INMUEBLES, INTANGIBLES	INVERSIÓN PÚBLICA	INVERSIONES FINANCIERAS Y OTRAS PREVISIONES	PARTICIPACIONES Y APORTACIONES
Dependencias	31,106,589,006	23,596,636,777	15,614,755,105	6,844,726,751	1,332,154,922	669,351,749	1,411,821,844	31,004,820	962,261,675	324,586,249	93,969,928
A) Coordinación General de Asuntos Jurídicos											
<b>GASTO PROGRAMABLE</b>											
E) Prestación de servicios públicos											
E020 Procuración de Justicia	18,965,109	18,965,109	14,669,664	2,247,667	2,047,778	0	0	0	0	0	0
M) Actividades de Apoyo											
M002 Gastos de Administración	8,778,344	8,778,344	8,777,708	636	0	0	0	0	0	0	0
CS Coordinación General de Comunicación Social y Relaciones Públicas											
<b>GASTO PROGRAMABLE</b>											
M) Actividades de Apoyo											
M002 Gastos de Administración	166,630,938	166,630,938	30,504,948	132,885,305	2,243,685	0	0	0	0	0	0
CI Secretaría de Comunicaciones y Transportes											
<b>GASTO PROGRAMABLE</b>											
E) Prestación de servicios públicos											
E018 Transportes	118,201,285	118,201,285	0	750,000	117,451,285	0	0	0	0	0	0
K) Proyectos de inversión											
K023 Tecnologías de la información	612,600	0	0	0	0	0	612,600	612,600	0	0	0
K024 Adquisición de Bienes Muebles	900,000	0	0	0	0	0	900,000	900,000	0	0	0
M) Actividades de Apoyo											
M001 Actividades de Apoyo Administrativo	32,767,597	32,767,597	32,761,537	6,060	0	0	0	0	0	0	0
M002 Gastos de Administración	85,731,322	85,731,322	24,235,009	58,409,039	3,087,273	0	0	0	0	0	0
DF Secretaría de Desarrollo Agropecuario, Forestal y Pesquero											
<b>GASTO PROGRAMABLE</b>											
F) Promoción y fomento											
F001 Desarrollo Agrícola	70,729,249	70,729,249	29,520,021	26,310,378	14,898,850	0	0	0	0	0	0
F002 Desarrollo Pecuario	33,440,504	33,440,504	7,052,750	20,615,388	5,772,366	0	0	0	0	0	0
F003 Desarrollo Pesquero	10,511,500	10,511,500	461,500	7,500,000	2,550,000	0	0	0	0	0	0
F019 Desarrollo de Capacidades Productivas en Comunidades Rurales	425,464,631	425,464,631	5,086,250	408,157,031	12,201,150	0	0	0	0	0	0
F020 Desarrollo de Agronegocios	2,988,500	2,988,500	838,500	0	2,150,000	0	0	0	0	0	0

**PROYECTO DE PRESUPUESTO GENERAL DE EGRESOS**

**PROGRAMAS PRESUPUESTARIOS EN CLASIFICACIÓN ECONÓMICA**

POR TIPO DE GASTO	GASTO TOTAL	GASTO CORRIENTE					AMORTIZACIÓN DE LA DEUDA Y DISTRIBUCIÓN DE PÉRDIDAS	GASTO DE INVERSIÓN				
		SUMA	SERVICIOS PERSONALES	GASTOS DE OPERACIÓN	TRANSFERENCIAS, ASIGNACIONES, SUBSIDIOS Y OTRAS AYUDAS	DEUDA PÚBLICA		SUMA	BIENES MUEBLES, INMUEBLES, INTANGIBLES	INVERSIÓN PÚBLICA	INVERSIONES FINANCIERAS Y OTRAS PROVISIONES	PARTICIPACIONES Y APORTACIONES
PROGRAMA												
<b>M. Actividades de Apoyo</b>												
MD02. Gastos de Administración	141,848,960	141,848,960	131,388,529	20,293,432	10,366,999	0	0	0	0	0	0	0
DR Coordinación General de Desarrollo Regional y Proyectos Estratégicos												
<b>GASTO PROGRAMABLE</b>												
<b>K. Proyectos de inversión</b>												
K027. Desarrollo Regional	55,555,555	0	0	0	0	0	55,555,555	0	0	55,555,555	0	0
<b>M. Actividades de Apoyo</b>												
MD02. Gastos de Administración	22,436,756	22,436,756	17,793,954	2,540,725	2,099,077	0	0	0	0	0	0	0
ES Secretaría Técnica												
<b>GASTO PROGRAMABLE</b>												
<b>M. Actividades de Apoyo</b>												
MD02. Gastos de Administración	52,020,287	52,020,287	42,420,200	5,375,256	4,224,830	0	0	0	0	0	0	0
ED Secretaría de Educación												
<b>GASTO PROGRAMABLE</b>												
<b>E. Prestación de servicios públicos</b>												
E008. Atención a la Demanda Social Educativa	10,046,610,630	10,046,610,630	10,035,374,702	7,265,928	6,090,000	0	0	0	0	0	0	0
E009. Igualdad de Oportunidades de Educación	72,710,150	72,710,150	0	7,155,500	65,554,650	0	0	0	0	0	0	0
E010. Fortalecimiento de los procesos de Superación Profesional y Mejora Continua Educativa	47,337,311	47,337,311	47,337,311	0	0	0	0	0	0	0	0	0
<b>K. Proyectos de inversión</b>												
K014. Mejoramiento Integral de la Infraestructura Educativa, Cultural y Deportiva	291,841,328	0	0	0	0	0	291,841,328	931,420	290,909,908	0	0	0
<b>P. Planeación y Políticas Públicas</b>												
P004. Modernización de la Planeación Educativa	623,873,310	623,873,310	234,576,144	227,615,232	161,681,935	0	0	0	0	0	0	0
ER Secretaría de Energía, Recursos Naturales y Protección Ambiental												
<b>GASTO PROGRAMABLE</b>												
<b>E. Prestación de servicios públicos</b>												
E004. Protección al Ambiente	105,000,000	105,000,000	0	105,000,000	0	0	0	0	0	0	0	0
EG-1. Desarrollo Sustentable	369,700	369,700	0	369,700	0	0	0	0	0	0	0	0

PROYECTO DE PRESUPUESTO GENERAL DE EGRESOS

PROGRAMAS PRESUPUESTARIOS EN CLASIFICACIÓN ECONÓMICA

POR TIPO DE GASTO	GASTO TOTAL	GASTO CORRIENTE					GASTO DE INVERSIÓN				
		SUMA	SERVICIOS PERSONALES	GASTOS DE OPERACIÓN	TRANSFERENCIAS, ASIGNACIONES, SUBSIDIOS Y OTRAS AYUDAS	DEUDA PÚBLICA	SUMA	BIENES MUEBLES, INMUEBLES, INTANGIBLES	INVERSIÓN PÚBLICA	INVERSIONES FINANCIERAS Y OTRAS PREVISIONES	PARTICIPACIONES Y APORTACIONES
<b>H. Actividades de Apoyo</b>											
M001. Actividades de Apoyo Administrativo	16,102,164	16,102,164	0	11,201,385	4,900,779	0	0	0	0	0	0
M002. Gastos de Administración	65,540,191	65,540,191	65,420,587	119,604	0	0	0	0	0	0	0
<b>E. Secretaría de Desarrollo Económico y Turismo</b>											
<b>GASTO PROGRAMABLE</b>											
<b>J. Promoción y Fomento</b>											
F009. Apoyo Jurídico	18,377,334	18,377,334	0	0	18,377,334	0	0	0	0	0	0
F011. Desarrollo Económico	192,612,578	192,612,578	0	0	192,612,578	0	0	0	0	0	0
F023. Cooperación para el Fomento Turístico	35,214,437	0	0	0	0	25,214,437	0	35,214,437	0	0	0
F025. Fomento a la Micro, Pequeña y Mediana Empresa	62,618,538	62,618,538	0	62,618,538	0	0	0	0	0	0	0
F026. Desarrollo Tecnológico e Innovación de Sectores Estratégicos y MIPYMES Agroindustriales y Tradicionales	8,250,000	8,250,000	0	8,250,000	0	0	0	0	0	0	0
F028. Ferias y Exposiciones Nacionales e Internacionales	19,549,300	19,549,300	2,800,000	14,949,300	1,800,000	0	0	0	0	0	0
<b>M. Actividades de Apoyo</b>											
M002. Gastos de Administración	68,939,508	68,939,508	54,529,337	10,029,842	4,380,329	0	0	0	0	0	0
<b>G0. Gobernatura</b>											
<b>GASTO PROGRAMABLE</b>											
<b>M. Actividades de Apoyo</b>											
M001. Actividades de Apoyo Administrativo	61,407,395	61,407,395	44,017,370	10,052,777	7,337,248	0	0	0	0	0	0
<b>01. Secretaría de Ordenamiento Territorial y Obras Públicas</b>											
<b>GASTO PROGRAMABLE</b>											
<b>K. Proyectos de inversión</b>											
K005. Urbanización	755,467,377	0	0	0	0	0	755,467,377	0	636,137,330	119,330,047	0
<b>N. Actividades de Apoyo</b>											
N001. Actividades de Apoyo Administrativo	102,251,147	102,251,147	86,963,519	8,539,074	6,748,554	0	0	0	0	0	0
<b>PF. Secretaría de Planeación y Finanzas</b>											
<b>GASTO PROGRAMABLE</b>											
<b>K. Proyectos de inversión</b>											

PROYECTO DE PRESUPUESTO GENERAL DE EGRESOS

PROGRAMAS PRESUPUESTARIOS EN CLASIFICACIÓN ECONÓMICA

POR TIPO DE GASTO	POR MODALIDAD	GASTO TOTAL	GASTO CORRIENTE					GASTO DE INVERSIÓN				
			SUMA	SERVICIOS PERSONALES	GASTOS DE OPERACIÓN	TRANSFERENCIAS, ASIGNACIONES, SUBSIDIOS Y OTRAS AYUDAS	DEUDA PÚBLICA	SUMA	BIENES MUEBLES, INMUEBLES, INTANGIBLES	INVERSIÓN PÚBLICA	INVERSIONES FINANCIERAS Y OTRAS PREVISIONES	PARTICIPACIONES Y APORTACIONES
	K024. Adquisición de Bienes Muebles	28,560,000	0	0	0	0	0	28,560,000	28,560,000	0	0	0
	M. Actividades de Apoyo											
	M001. Actividades de Apoyo Administrativo	613,559,631	613,559,631	337,530,928	261,022,762	15,000,940	0	0	0	0	0	0
	P. Planeación y Políticas Públicas											
	P018. Evaluación del Desempeño	6,657,000	6,657,000	0	6,657,000	0	0	0	0	0	0	0
	<b>GASTO NO PROGRAMABLE</b>											
	C. Participaciones a Entidades Federativas y Municipios											
	CO01. Fondo Municipal de resarcimiento de contribuciones estatales	100,652,577	0	0	0	0	0	0	0	0	0	0
	CO02. Fondo Municipal de Participaciones	4,938,691,991	0	0	0	0	0	0	0	0	0	0
	CO03. Errogaciones Continuas	929,619,370	929,619,370	0	929,619,370	0	0	0	0	0	0	0
	D. Costo Financiero, Deuda o Apoyos a Deudores Y Abatidores de la Banca											
	DO01. Costo Financiero de la Deuda	669,351,749	0	0	0	0	669,351,749	0	0	0	0	0
	U. Otros Subsidios											
	UD02. Desarrollo de Municipios	3,509,690,699	3,120,446,451	0	3,120,446,451	0	0	0	0	0	0	0
	SA Secretaría de Administración											
	<b>GASTO PROGRAMABLE</b>											
	M. Actividades de Apoyo											
	M001. Actividades de Apoyo Administrativo	557,645,769	557,645,769	357,615,973	175,297,249	24,632,577	0	0	0	0	0	0
	M002. Gastos de Administración	205,983,151	205,983,151	205,983,151	0	0	0	0	0	0	0	0
	SC Secretaría de Contraloría											
	<b>GASTO PROGRAMABLE</b>											
	M. Actividades de Apoyo											
	M001. Actividades de Apoyo Administrativo	59,137,946	59,137,946	44,991,606	8,744,324	5,802,017	0	0	0	0	0	0
	O. Apoyo al Mejoramiento de la Gestión Pública											
	OD03. Evaluación y Control	48,754,053	48,754,053	40,081,889	8,672,164	0	0	0	0	0	0	0
	SD Secretaría de Desarrollo Social											
	<b>GASTO PROGRAMABLE</b>											
	E. Prestación de servicios públicos											

PROYECTO DE PRESUPUESTO GENERAL DE EGRESOS

PROGRAMAS PRESUPUESTARIOS EN CLASIFICACIÓN ECONÓMICA

POR TIPO DE GASTO	GASTO TOTAL	GASTO CORRIENTE					GASTO DE INVERSIÓN				
		SUMA	SERVICIOS PERSONALES	GASTOS DE OPERACIÓN	TRANSFERENCIAS, ASIGNACIONES, SUBSIDIOS Y OTRAS AYUDAS	DEUDA PÚBLICA	SUMA	BIENES MUEBLES, INMUEBLES, INTANGIBLES	INVERSIÓN PÚBLICA	INVERSIONES FINANCIERAS Y OTRAS PREVISIONES	PARTICIPACIONES Y APORTACIONES
PROGRAMA											
E035. Atención a Familias y Población Vulnerable	478,478,152	478,478,152	0	226,341,197	252,136,955	0	0	0	0	0	0
E037. Procuración y Apoyo a Etnias	182,497	182,497	0	0	182,497	0	0	0	0	0	0
E. Promoción y fomento											
E015. Vivienda	58,555,000	58,555,000	0	0	58,555,000	0	0	0	0	0	0
I. Proyectos de inversión											
I032. Infraestructura para el Desarrollo Social	93,969,920	0	0	0	0	0	93,969,920	0	0	0	93,969,920
M. Actividades de Apoyo											
M001. Actividades de Apoyo Administrativo	7,194,965	7,194,965	0	5,373,965	1,821,000	0	0	0	0	0	0
M002. Gastos de Administración	63,584,272	63,584,272	50,849,203	5,204,164	5,531,065	0	0	0	0	0	0
J. Secretaría de Gobierno											
GASTO PROGRAMABLE											
P. Planeación y Políticas Públicas											
P005. Política y Gobierno	414,336,452	236,767,582	202,378,691	56,144,419	78,244,472	0	77,568,870	0	0	77,568,870	0
K. Secretaría de Seguridad Pública											
GASTO PROGRAMABLE											
E. Prestación de servicios públicos											
E017. Readaptación social	207,763,882	207,763,882	123,860,422	93,495,460	688,000	0	0	0	0	0	0
E019. Vigilancia del Tránsito	135,495,649	135,495,649	130,246,640	5,251,209	0	0	0	0	0	0	0
M. Actividades de Apoyo											
M001. Actividades de Apoyo Administrativo	40,000	40,000	0	40,000	0	0	0	0	0	0	0
P. Planeación y Políticas Públicas											
P007. Seguridad Pública	1,637,010,122	1,564,886,345	1,063,398,238	405,424,276	156,063,830	0	72,131,777	0	0	72,131,777	0
L. Secretaría de Salud											
GASTO PROGRAMABLE											
E. Prestación de servicios públicos											
E014. Servicios de Salud Pública	3,200,712	3,200,712	0	2,200,712	0	0	0	0	0	0	0
E015. Servicios de Atención Médica	97,854,461	97,854,461	734,024	97,120,437	0	0	0	0	0	0	0
E016. Formación de capital humano para la salud	800,944	800,944	0	800,944	0	0	0	0	0	0	0
G. Regulación y supervisión											

PROYECTO DE PRESUPUESTO GENERAL DE EGRESOS

PROGRAMAS PRESUPUESTARIOS EN CLASIFICACIÓN ECONÓMICA

POR TIPO DE GASTO	POR MODALIDAD	PROGRAMA	GASTO TOTAL	GASTO CORRIENTE				GASTO DE INVERSIÓN					
				SUMA	SERVICIOS PERSONALES	GASTOS DE OPERACIÓN	TRANSFERENCIAS, ASIGNACIONES, SUBSIDIOS Y OTRAS AYUDAS	DEUDA PÚBLICA	SUMA	BIENES MUEBLES, INMUEBLES, INTANGIBLES	INVERSIÓN PÚBLICA	INVERSIONES FINANCIERAS Y OTRAS PREVISIONES	PARTICIPACIONES Y APORTACIONES
		GD01. Protección contra riesgos sanitarios	1,435,402	1,435,402	0	1,435,402	0	0	0	0	0	0	0
		M. Actividades de Apoyo											
		M001. Actividades de Apoyo Administrativo	2,396,946,508	2,396,946,508	2,020,407,152	288,449,927	86,089,429	0	0	0	0	0	0
		Organos Desconcentrados	1,051,114,519	1,051,114,519	349,785,439	171,313,954	97,294,284	0	212,724,870	0	212,724,870	0	0
		CF Comisión Estatal Forestal											
		GASTO PROGRAMABLE											
		F. Promoción y fomento											
		F06. Desarrollo Forestal	75,917,446	75,917,446	23,304,945	1,550,562	1,061,939	0	0	0	0	0	0
		CM Central de Manejaria de Tabasco											
		GASTO PROGRAMABLE											
		M. Actividades de Apoyo											
		M001. Actividades de Apoyo Administrativo	92,280,238	92,280,238	90,532,543	1,748,294	0	0	0	0	0	0	0
		M002. Gastos de Administración	7,977,134	7,977,134	0	7,977,134	0	0	0	0	0	0	0
		DM Coordinación General de Apoyo Al Desarrollo Municipal											
		GASTO PROGRAMABLE											
		M. Actividades de Apoyo											
		M001. Actividades de Apoyo Administrativo	4,140,445	4,140,445	4,940,352	738,766	481,327	0	0	0	0	0	0
		EE Servicio Estatal de Empleo											
		GASTO PROGRAMABLE											
		F. Promoción y fomento											
		F03. Apoyo al Empleo	42,062,211	42,062,211	6,292,573	27,797,737	7,971,901	0	0	0	0	0	0
		M. Actividades de Apoyo											
		M001. Actividades de Apoyo Administrativo	10,438,164	10,438,164	8,247,859	1,675,084	515,221	0	0	0	0	0	0
		ID Instituto del Deporte de Tabasco											
		GASTO PROGRAMABLE											
		E. Prestación de servicios públicos											
		E07. Deporte	56,989,397	56,989,397	6,570,917	22,928,479	27,540,002	0	0	0	0	0	0
		M. Actividades de Apoyo											
		M002. Gastos de Administración	28,950,860	28,950,860	27,751,504	1,199,356	0	0	0	0	0	0	0
		IJ Instituto de la Juventud de Tabasco											

PROYECTO DE PRESUPUESTO GENERAL DE EGRESOS

PROGRAMAS PRESUPUESTARIOS EN CLASIFICACIÓN ECONÓMICA

POR TIPO DE GASTO	GASTO TOTAL	GASTO CORRIENTE					AMORTIZACIÓN DE LA DEUDA Y ASUMIACIÓN DE PASIVOS	GASTO DE INVERSIÓN				
		SUMA	SERVICIOS PERSONALES	GASTOS DE OPERACIÓN	TRANSFERENCIAS, ASIGNACIONES, SUBSIDIOS Y OTRAS AYUDAS	DEUDA PÚBLICA		SUMA	BIENES MUEBLES, INMUEBLES, INTANGIBLES	INVERSIÓN PÚBLICA	INVERSIONES FINANCIERAS Y OTRAS PREVISIONES	PARTICIPACIONES Y APORTACIONES
PROGRAMA												
<b>GASTO PROGRAMABLE</b>												
E. Prestación de servicios públicos												
ED06. Recreación	2,346,000	2,346,000	0	2,240,000	106,000	0	0	0	0	0	0	0
M. Actividades de Apoyo												
M001. Actividades de Apoyo Administrativo	522,570	522,570	196,370	324,200	0	0	0	0	0	0	0	0
M002. Gastos de Administración	12,000,538	12,000,538	9,822,792	2,177,746	0	0	0	0	0	0	0	0
IS Instituto de Seguridad Social del Estado de Tabasco												
<b>GASTO PROGRAMABLE</b>												
J. Pensiones y jubilaciones												
J001. Seguridad Social	277,672,781	277,672,781	0	0	57,672,781	0	0	0	0	0	0	0
IE Junta Estatal de Caminos												
<b>GASTO PROGRAMABLE</b>												
K. Proyectos de inversión												
K008. Carreteras	212,724,870	0	0	0	0	0	212,724,870	0	212,724,870	0	0	0
M. Actividades de Apoyo												
M002. Gastos de Administración	99,087,087	99,087,087	77,002,960	22,084,126	0	0	0	0	0	0	0	0
JF. Secretaría Técnica de la Comisión Interinstitucional para la Implementación del Sistema de Justicia Penal en el Estado de Tabasco												
<b>GASTO PROGRAMABLE</b>												
M. Actividades de Apoyo												
M001. Actividades de Apoyo Administrativo	10,059,772	10,059,772	7,568,051	1,979,735	511,986	0	0	0	0	0	0	0
P. Planeación y Políticas Públicas												
P019. Implementación de la reforma al sistema de Justicia Penal	4,000,000	4,000,000	0	4,000,000	0	0	0	0	0	0	0	0
PT Comisión de Radio y Televisión de Tabasco												
<b>GASTO PROGRAMABLE</b>												
E. Prestación de servicios públicos												
ED05. Apoyo a la cultura	350,000	350,000	0	350,000	0	0	0	0	0	0	0	0
M. Actividades de Apoyo												
M001. Actividades de Apoyo Administrativo	3,295,043	3,295,043	1,043,991	2,251,052	0	0	0	0	0	0	0	0
M002. Gastos de Administración	45,398,910	45,398,910	38,629,245	6,656,065	113,600	0	0	0	0	0	0	0



PROYECTO DE PRESUPUESTO GENERAL DE EGRESOS

PROGRAMAS PRESUPUESTARIOS EN CLASIFICACIÓN ECONÓMICA

POR TIPO DE GASTO	MODALIDAD	GASTO TOTAL	GASTO CORRIENTE				GASTO DE INVERSIÓN				
			SUMA	SERVICIOS PERSONALES	GASTOS DE OPERACIÓN	TRANSFERENCIAS, ASIGNACIONES, SUBSIDIOS Y OTRAS AYUDAS	DEUDA PÚBLICA	SUMA	BIENES MUEBLES, INMUEBLES, INTANGIBLES	INVERSIÓN PÚBLICA	INVERSIONES FINANCIERAS Y OTRAS PREVISIONES
SB Servicio Estatal de Administración de Bienes Asegurados											
GASTO PROGRAMABLE											
M Actividades de Apoyo											
	M001. Actividades de Apoyo Administrativo	6,049,919	6,049,919	4,834,570	728,138	487,251	0	0	0	0	0
SE Secretariado Ejecutivo del Sistema Estatal de Seguridad Pública											
GASTO PROGRAMABLE											
M Actividades de Apoyo											
	M001. Actividades de Apoyo Administrativo	13,968,330	13,968,330	4,968,330	9,000,000	0	0	0	0	0	0
	M002. Gastos de Administración	5,885,754	5,885,754	5,851,566	0	832,248	0	0	0	0	0
P Planeación y Políticas Públicas											
	P007. Seguridad Pública	38,374,993	38,374,993	0	26,374,993	0	0	0	0	0	0
T7 Coordinación Estatal para la Regularización de la Tenencia de la Tierra											
GASTO PROGRAMABLE											
E Prestación de servicios públicos											
	E012. Ordenamiento Territorial	6,885,602	6,885,602	4,433,014	2,452,587	0	0	0	0	0	0
M Actividades de Apoyo											
	M002. Gastos de Administración	7,242,714	7,242,714	7,242,714	0	0	0	0	0	0	0
Y0 Centro de Interpretación y Convivencia con la Naturaleza (YUMKÁ)											
GASTO PROGRAMABLE											
E Prestación de servicios públicos											
	E004. Protección al Ambiente	34,475,139	34,475,139	21,399,241	13,075,898	0	0	0	0	0	0
Organismos Descentralizados											
		17,842,156,383	18,426,522,351	888,154,214	522,881,188	9,023,484,949	0	625,434,232	3,377,820	632,257,204	0
AB Central de Abasto de Yitahermosa											
GASTO PROGRAMABLE											
M Actividades de Apoyo											
	M002. Gastos de Administración	4,866,049	4,866,049	4,846,429	19,620	0	0	0	0	0	0
AM Comisión Estatal de Conciliación y Arbitraje Médico											
GASTO PROGRAMABLE											
G Regulación y supervisión											
	G002. Arbitraje Médico	5,523,568	5,523,568	4,528,648	994,919	0	0	0	0	0	0

## PROYECTO DE PRESUPUESTO GENERAL DE EGRESOS

## PROGRAMAS PRESUPUESTARIOS EN CLASIFICACIÓN ECONÓMICA

POR TIPO DE GASTO	GASTO TOTAL	GASTO CORRIENTE					INSTRUMENTACIÓN DE LA DEUDA Y OBLIGACIÓN DE PAGAR	GASTO DE INVERSIÓN				
		SUMA	SERVICIOS PERSONALES	GASTOS DE OPERACIÓN	TRANSFERENCIAS, ASIGNACIONES, SUBSIDIOS Y OTRAS AYUDAS	DEUDA PÚBLICA		SUMA	Bienes Muebles, Intangibles	INVERSIÓN PÚBLICA	INVERSIONES FINANCIERAS Y OTRAS PREVISIONES	PARTICIPACIONES Y APORTACIONES
AS Comisión Estatal de Agua y Saneamiento												
GASTO PROGRAMABLE												
K. Proyectos de inversión												
K002. Infraestructura para Agua Potable	632,257,204	0	0	0	0	0	0	632,257,204	0	632,257,204	0	0
M. Actividades de Apoyo												
M002. Gastos de Administración	355,014,615	355,014,615	257,995,131	102,029,484	0	0	0	0	0	0	0	0
BA Colegio de Bachilleres de Tabasco												
GASTO PROGRAMABLE												
E. Prestación de servicios públicos												
E008. Atención a la Demanda Social Educativa	1,440,212,670	1,440,212,670	0	0	1,440,212,670	0	0	0	0	0	0	0
CC Consejo de Ciencia y Tecnología del Estado de Tabasco (CCyTE)												
GASTO PROGRAMABLE												
E. Prestación de servicios públicos												
E013. Vinculación para el Desarrollo Educativo	1,850,000	1,850,000	0	0	1,850,000	0	0	0	0	0	0	0
F. Promoción y fomento												
F012. Apoyo a la Ciencia y la Tecnología	7,074,827	7,074,827	0	0	7,074,827	0	0	0	0	0	0	0
M. Actividades de Apoyo												
M002. Gastos de Administración	11,545,473	11,545,473	0	0	11,545,473	0	0	0	0	0	0	0
CE Colegio de Estudios Científicos y Tecnológicos del Estado de Tabasco (CECyTE)												
GASTO PROGRAMABLE												
E. Prestación de servicios públicos												
E008. Atención a la Demanda Social Educativa	308,002,822	308,002,822	0	0	308,002,822	0	0	0	0	0	0	0
CM Universidad Popular de la Chontalpa												
GASTO PROGRAMABLE												
E. Prestación de servicios públicos												
E008. Atención a la Demanda Social Educativa	144,653,042	144,653,042	0	0	144,653,042	0	0	0	0	0	0	0
CP Colegio de Educación Profesional Técnico del Estado de Tabasco												
GASTO PROGRAMABLE												
E. Prestación de servicios públicos												

PROYECTO DE PRESUPUESTO GENERAL DE EGRESOS

PROGRAMAS PRESUPUESTARIOS EN CLASIFICACIÓN ECONÓMICA

POR TIPO DE GASTO	GASTO TOTAL	GASTO CORRIENTE					GASTO DE INVERSIÓN				
		SUMA	SERVICIOS PERSONALES	GASTOS DE OPERACIÓN	TRANSFERENCIAS, ASIGNACIONES, SUBSIDIOS Y OTRAS AYUDAS	DEUDA PÚBLICA	SUMA	BIENES MUEBLES, INMUEBLES, INTANGIBLES	INVERSIÓN PÚBLICA	INVERSIONES FINANCIERAS Y OTRAS PREVISIONES	PARTICIPACIONES Y APORTACIONES
E009. Igualdad de Oportunidades de Educación. CU Instituto Estatal de Cultura	122,333,228	122,333,228	0	0	122,333,228	0	0	0	0	0	0
<b>GASTO PROGRAMABLE</b>											
E. Prestación de servicios públicos											
E005. Apoyo a la cultura	42,230,397	42,230,397	0	42,230,397	0	0	0	0	0	0	0
M. Actividades de Apoyo											
M002. Gastos de Administración	203,501,972	203,501,972	185,364,889	18,135,170	1,913	0	0	0	0	0	0
DI Sistema para el Desarrollo Integral de la Familia (DIF-TABASCO)											
<b>GASTO PROGRAMABLE</b>											
E. Prestación de servicios públicos											
E031. Atención a Personas con Discapacidad	13,343,640	13,343,640	0	9,416,000	3,927,640	0	0	0	0	0	0
E032. Asistencia a Adultos Mayores	4,960,573	4,960,573	0	4,360,573	600,000	0	0	0	0	0	0
E035. Atención a Familias y Población Vulnerable	85,990,283	85,990,283	0	32,873,791	53,916,492	0	0	0	0	0	0
E039. Bienestar Alimentario y Nutricional	142,385,611	142,385,611	0	127,216,250	15,169,361	0	0	0	0	0	0
K. Proyectos de inversión											
K024. Adquisición de Bienes Muebles	3,227,028	0	0	0	0	0	3,227,028	3,227,028	0	0	0
M. Actividades de Apoyo											
M002. Gastos de Administración	406,428,720	406,428,720	293,498,245	107,369,605	5,560,870	0	0	0	0	0	0
FA Instituto para el Fomento de las Artesanías de Tabasco											
<b>GASTO PROGRAMABLE</b>											
F. Promoción y fomento											
F010. Apoyo al Fomento Artesanal	16,294,177	16,294,177	10,902,637	5,208,039	183,500	0	0	0	0	0	0
X. Proyectos de inversión											
X024. Adquisición de Bienes Muebles	120,000	0	0	0	0	0	120,000	120,000	0	0	0
FI Instituto de Formación para el Trabajo del Estado de Tabasco											
<b>GASTO PROGRAMABLE</b>											
E. Prestación de servicios públicos											
E008. Atención a la Demanda Social Educativa	58,566,648	58,566,648	0	0	58,566,648	0	0	0	0	0	0

**PROYECTO DE PRESUPUESTO GENERAL DE EGRESOS**
**PROGRAMAS PRESUPUESTARIOS EN CLASIFICACIÓN ECONÓMICA**

POR TIPO DE GASTO	GASTO CORRIENTE					GASTO DE INVERSIÓN					
	GASTO TOTAL	SUMA	SERVICIOS PERSONALES	GASTOS DE OPERACIÓN	TRANSFERENCIAS, ASIGNACIONES, SUBSIDIOS Y OTRAS AYUDAS	DEUDA PÚBLICA	SUMA	BIENES MUEBLES, INMUEBLES, INTANGIBLES	INVERSIÓN PÚBLICA	INVERSIONES FINANCIERAS Y OTRAS PREVISIONES	PARTICIPACIONES Y APORTACIONES
Instituto de Educación para Adultos de Tabasco											
<b>GASTO PROGRAMABLE</b>											
E. Prestación de servicios públicos											
E009. Igualdad de Oportunidades de Educación	132,221,466	132,221,466	0	37,000,000	95,221,466	0	0	0	0	0	0
Instituto Tecnológico Superior de Comalcalco											
<b>GASTO PROGRAMABLE</b>											
E. Prestación de servicios públicos											
E008. Atención a la Demanda Social Educativa	71,635,570	71,635,570	0	0	71,635,570	0	0	0	0	0	0
Servicio de Salud de Estado de Tabasco											
<b>GASTO PROGRAMABLE</b>											
E. Prestación de servicios públicos											
E014. Servicios de Salud Pública	192,978,177	192,978,177	0	0	192,978,177	0	0	0	0	0	0
E015. Servicios de Atención Médica	128,074,686	128,074,686	0	0	128,074,686	0	0	0	0	0	0
E016. Formación de capital humano para la salud	3,311,396	3,311,396	0	0	3,311,396	0	0	0	0	0	0
E027. Sistema de Protección Social en Salud	1,823,046,196	1,823,046,196	0	0	1,823,046,196	0	0	0	0	0	0
G. Regulación y supervisión											
G001. Protección contra riesgos sanitarios	1,865,716	1,865,716	0	0	1,865,716	0	0	0	0	0	0
Instituto Estatal de las Mujeres											
<b>GASTO PROGRAMABLE</b>											
M. Actividades de Apoyo											
M001. Actividades de Apoyo Administrativo	12,374,037	12,374,037	12,373,317	720	0	0	0	0	0	0	0
Servicio de Salud del Estado de Tabasco											
<b>GASTO PROGRAMABLE</b>											
M. Actividades de Apoyo											
M001. Actividades de Apoyo Administrativo	1,994,635,373	1,994,635,373	0	0	1,994,635,373	0	0	0	0	0	0
Instituto Estatal de las Mujeres											
<b>GASTO PROGRAMABLE</b>											
M. Actividades de Apoyo											
M001. Gastos de Administración	1,942,671	1,942,671	0	1,942,671	0	0	0	0	0	0	0

PROYECTO DE PRESUPUESTO GENERAL DE EGRESOS



PROGRAMAS PRESUPUESTARIOS EN CLASIFICACIÓN ECONÓMICA

POR TIPO DE GASTO	POR MODALIDAD	GASTO TOTAL	GASTO CORRIENTE				GASTO DE INVERSIÓN					
			SUMA	SERVICIOS PERSONALES	GASTOS DE OPERACIÓN	TRANSFERENCIAS, ASIGNACIONES, SUBSIDIOS Y OTRAS AYUDAS	DEUDA PÚBLICA	SUMA	Bienes Muebles, Inmuebles, Intangibles	INVERSIÓN PÚBLICA	INVERSIÓN FINANCIERAS Y OTRAS PREVISIONES	PARTICIPACIONES Y APORTACIONES
P. Planeación y Políticas Públicas												
	PD13. Equidad de Género	12,757,860	12,757,860	0	12,757,860	0	0	0	0	0	0	0
IR Instituto Registral del Estado de Tabasco												
GASTO PROGRAMABLE												
M. Actividades de Apoyo												
	M001. Actividades de Apoyo Administrativo	23,333,695	23,333,695	20,228,499	2,935,196	170,000	0	0	0	0	0	0
IS Instituto Tabasqueño de la Infraestructura Física Educativa												
GASTO PROGRAMABLE												
M. Actividades de Apoyo												
	M002. Gastos de Administración	16,812,890	16,812,890	15,243,104	1,549,785	0	0	0	0	0	0	0
IV Instituto de Vivienda de Tabasco												
GASTO PROGRAMABLE												
F. Promoción y fomento												
	F015. Vivienda	101,137,961	101,137,961	30,507,347	7,267,169	63,363,444	0	0	0	0	0	0
MP Museo Interactivo Papagayo												
GASTO PROGRAMABLE												
M. Actividades de Apoyo												
	M002. Gastos de Administración	14,945,090	14,945,090	9,972,392	3,931,369	1,041,340	0	0	0	0	0	0
PC Universidad Politécnica del Centro												
GASTO PROGRAMABLE												
E. Prestación de servicios públicos												
	E009. Igualdad de Oportunidades de Educación	26,641,735	26,641,735	0	0	26,641,735	0	0	0	0	0	0
PM Universidad Politécnica Mesoamericana												
GASTO PROGRAMABLE												
E. Prestación de servicios pública												
	E009. Igualdad de Oportunidades de Educación	21,427,706	21,427,706	0	0	21,427,706	0	0	0	0	0	0
PR Instituto de Protección Civil del Estado de Tabasco												
GASTO PROGRAMABLE												
E. Prestación de servicios públicos												
	E029. Protección Civil	53,830,569	53,830,569	39,693,583	6,442,572	7,704,414	0	0	0	0	0	0

## PROYECTO DE PRESUPUESTO GENERAL DE EGRESOS

## PROGRAMAS PRESUPUESTARIOS EN CLASIFICACIÓN ECONÓMICA

POR TIPO DE GASTO	GASTO TOTAL	GASTO CORRIENTE				AMORTIZACIÓN DE LA DEUDA Y DISMINUCIÓN DE PASIVOS		GASTO DE INVERSIÓN				
		SUMA	SERVICIOS PERSONALES	GASTOS DE OPERACIÓN	TRANSFERENCIAS, ASIGNACIONES, SUBSIDIOS Y OTRAS AYUDAS	DEUDA PÚBLICA	SUMA	BIENES MUEBLES, INMUEBLES, INTANGIBLES	INVERSIÓN PÚBLICA	INVERSIONES FINANCIERAS Y OTRAS PREVISIONES	PARTICIPACIONES Y APORTACIONES	
PROGRAMA												
K. Proyectos de inversión												
K024. Adquisición de Bienes Muebles	30,000.	0.	0	0	0	0	0	30,000.	30,000	0.	0.	0
7C Instituto Tecnológico Superior de Centla												
GASTO PROGRAMABLE												
E. Prestación de servicios públicos												
E009. Igualdad de Oportunidades de Educación	49,410,004.	49,410,004.	0	0	49,410,004.	0	0	0	0	0.	0.	0
Instituto Tecnológico Superior de Villa la Venta Humanguillo												
GASTO PROGRAMABLE												
E. Prestación de servicios públicos												
E009. Igualdad de Oportunidades de Educación	50,672,988	50,672,988	0	0	50,672,988	0	0	0	0	0.	0.	0
*M Instituto Tecnológico Superior de Macuspana												
GASTO PROGRAMABLE												
E. Prestación de servicios públicos												
E008. Atención a la Demanda Social Educativa	50,896,255	50,896,255	0	0	50,896,255	0	0	0	0	0.	0.	0
IR Instituto Tecnológico Superior de los Rios												
GASTO PROGRAMABLE												
E. Prestación de servicios públicos												
E008. Atención a la Demanda Social Educativa	53,008,340.	53,008,340.	0	0	53,008,340.	0	0	0	0	0.	0.	0
*S Instituto Tecnológico Superior de la Región Sierra												
GASTO PROGRAMABLE												
E. Prestación de servicios públicos												
E009. Igualdad de Oportunidades de Educación	51,966,193.	51,966,193.	0	0	51,966,193.	0	0	0	0	0.	0.	0
UC Universidad Politécnica del Golfo de México												
GASTO PROGRAMABLE												
E. Prestación de servicios públicos												
E009. Igualdad de Oportunidades de Educación	31,047,922	31,047,922	0	0	31,047,922	0	0	0	0	0.	0.	0
UI Universidad Intercultural del Estado de Tabasco												
GASTO PROGRAMABLE												
E. Prestación de servicios públicos												
E009. Igualdad de	65,229,604.	65,229,604	0	0	65,229,606	0	0	0	0	0.	0.	0

PROYECTO DE PRESUPUESTO GENERAL DE EGRESOS



PROGRAMAS PRESUPUESTARIOS EN CLASIFICACIÓN ECONÓMICA

POR TIPO DE GASTO	GASTO TOTAL	GASTO CORRIENTE					GASTO DE INVERSIÓN				
		SUMA	PERSONALES	GASTOS DE OPERACIÓN	TRANSFERENCIAS, ASIGNACIONES, SUBSIDIOS Y OTROS BENEFICIOS	DEUDA PÚBLICA	SUMA	BIENES MUEBLES, INMUEBLES, INTANGIBLES	INVERSIÓN PÚBLICA	INVERSIONES FINANCIERAS Y OTRAS PREVISIONES	PARTICIPACIONES Y APORTACIONES
Oportunidades de Educación											
UJ Universidad Juárez Autónoma de Tabasco											
GASTO PROGRAMABLE											
E. Prestación de servicios públicos											
E008. Atención a la Demanda Social Educativa	1,928,258,440	1,928,258,440	0	0	1,928,258,440	0	0	0	0	0	0
US Universidad Tecnológica del Usulután											
GASTO PROGRAMABLE											
E. Prestación de servicios públicos											
E009. Igualdad de Oportunidades de Educación	28,936,438	28,936,438	0	0	28,936,438	0	0	0	0	0	0
UJ Universidad Tecnológica de Tabasco											
GASTO PROGRAMABLE											
E. Prestación de servicios públicos											
E009. Igualdad de Oportunidades de Educación	109,345,058	109,345,058	0	0	109,345,058	0	0	0	0	0	0
Poder Legislativo											
HC H. Congreso del Estado											
GASTO PROGRAMABLE											
E. Prestación de servicios públicos											
E021. Legislación	325,326,644	325,326,644	0	0	325,326,644	0	0	0	0	0	0
OS Órgano Superior de Fiscalización del Estado											
GASTO PROGRAMABLE											
E. Prestación de servicios públicos											
E022. Fiscalización	69,889,549	69,889,549	0	0	69,889,549	0	0	0	0	0	0
Poder Judicial											
PJ Poder Judicial											
GASTO PROGRAMABLE											
E. Prestación de servicios públicos											
E023. Impartición de justicia	671,098,220	673,605,498	0	17,134,579	656,470,919	0	0	0	0	0	0
Órganos Autónomos											
CA Tribunal de lo Contencioso Administrativo											
GASTO PROGRAMABLE											
E. Prestación de servicios públicos											

PROYECTO DE PRESUPUESTO GENERAL DE EGRESOS

PROGRAMAS PRESUPUESTARIOS EN CLASIFICACIÓN ECONÓMICA

POR TIPO DE GASTO	POR MODALIDAD	PROGRAMA	GASTO TOTAL	GASTO CORRIENTE				AMORTIZACIÓN DE LA DEUDA Y DISMINUCIÓN DE PASIVOS	GASTO DE INVERSIÓN					
				SUMA	SERVICIOS PERSONALES	GASTOS DE OPERACIÓN	TRANSFERENCIAS, ASIGNACIONES, SUBSIDIOS Y OTRAS AYUDAS	DEUDA PÚBLICA	SUMA	BIENES MUEBLES, INMUEBLES, INTANGIBLES	INVERSIÓN PÚBLICA	INVERSIONES FINANCIERAS Y OTRAS PREVISIONES	PARTICIPACIONES Y APORTACIONES	
		ED26. Impartición de Justicia Administrativa	17,371,200	17,371,200	0	0	17,371,200	0	0	0	0	0	0	0
		GD Comisión Estatal de Derechos Humanos												
		<b>GASTO PROGRAMABLE</b>												
		P Planeación y Políticas Públicas												
		P012. Política de los Derechos Humanos	19,264,740	19,264,740	0	0	19,264,740	0	0	0	0	0	0	0
		GC Asamblea General del Estado de Tabasco												
		<b>GASTO PROGRAMABLE</b>												
		E Prestación de servicios públicos												
		EG45. Investigación, persecución del delito y atención a víctimas para la procuración de justicia	719,199,854	719,199,854	0	0	719,199,854	0	0	0	0	0	0	0
		IE Instituto Electoral y de Participación Ciudadana de Tabasco												
		<b>GASTO PROGRAMABLE</b>												
		E Prestación de servicios públicos												
		EG24. Organización de procesos electorales	110,000,000	110,000,000	0	0	110,000,000	0	0	0	0	0	0	0
		IF Instituto Tabasqueño de Transparencia y Acceso a la Información Pública												
		<b>GASTO PROGRAMABLE</b>												
		E Prestación de servicios públicos												
		EG44. Derecho de Acceso a la Información Pública y Protección de Datos Personales	28,040,161	28,040,161	0	0	28,040,161	0	0	0	0	0	0	0
		IE Tribunal Electoral de Tabasco												
		<b>GASTO PROGRAMABLE</b>												
		E Prestación de servicios públicos												
		EG25. Procesos Electorales	17,500,000	17,500,000	0	0	17,500,000	0	0	0	0	0	0	0
		Empresas de Participación Mayoritaria	4,230,000	4,230,000	0	0	4,230,000	0	0	0	0	0	0	0
		AF Administración Portuaria Integral												
		<b>GASTO PROGRAMABLE</b>												
		M Actividades de Apoyo												
		M001. Actividades de Apoyo Administrativo	6,074,000	6,074,000	0	0	6,074,000	0	0	0	0	0	0	0
		M002. Gastos de Administración	156,000	156,000	0	0	156,000	0	0	0	0	0	0	0
		<b>TOTAL GENERAL</b>	<b>45,480,910,967</b>	<b>36,425,978,425</b>	<b>16,646,694,758</b>	<b>7,558,054,474</b>	<b>12,221,229,193</b>	<b>669,351,749</b>	<b>2,260,180,966</b>	<b>34,381,048</b>	<b>1,887,263,749</b>	<b>324,586,249</b>	<b>93,949,920</b>	



PROYECTO DE PRESUPUESTO GENERAL DE EGRESOS

CLASIFICACIÓN PROGRAMÁTICA

PROGRAMA	TOTAL	SERVICIOS PERSONALES	MATERIALES Y SUMINISTROS	SERVICIOS GENERALES	TRANSFERENCIAS, ASIGNACIONES, SUBSIDIOS Y OTRAS AYUDAS	BIENES MUEBLES, INMUEBLES E INTANGIBLES	INVERSIÓN PÚBLICA	INVERSIÓN FINANCIERA	PARTICIPACIONES Y APORTACIONES	DEUDA PÚBLICA
C001. Fondo Municipal de Resarcimiento de Contribuciones Estatales	100,652,577	0	0	0	0	0	0	0	100,652,577	0
C002. Fondo Municipal de Participaciones	4,938,881,991	0	0	0	0	0	0	0	4,938,881,991	0
C003. Erogaciones Contingentes	929,619,370	0	0	0	0	0	0	929,619,370	0	0
0001. Costo Financiero de la Deuda	669,351,749	0	0	0	0	0	0	0	0	669,351,749
E004. Protección Al Ambiente	34,475,139	21,399,241	9,816,134	3,259,764	0	0	0	0	0	0
E004. Protección Al Ambiente	105,000,000	0	0	0	0	0	0	0	105,000,000	0
E005. Apoyo a la Cultura	350,000	0	79,000	271,000	0	0	0	0	0	0
E005. Apoyo a la Cultura	42,230,397	0	2,300,000	0	0	0	0	0	39,930,397	0
E006. Recreación	2,346,000	0	120,000	120,000	106,000	0	0	2,000,000	0	0
E007. Deporte	56,989,397	6,520,917	3,113,600	6,833,250	27,540,000	0	0	0	12,981,629	0
E008. Atención a la Demanda Social Educativa	10,046,610,630	10,035,374,702	4,034,000	3,251,928	4,000,000	0	0	0	0	0
E008. Atención a la Demanda Social Educativa	4,055,233,787	0	0	0	4,055,233,787	0	0	0	0	0
E009. Igualdad de Oportunidades de Educación	72,710,150	0	7,125,500	30,000	65,554,650	0	0	0	0	0
E009. Igualdad de Oportunidades de Educación	689,232,344	0	0	0	652,232,344	0	0	0	37,000,000	0
E010. Fortalecimiento de los Procesos de Superación Profesional y Mejora Continua Educativa	47,337,311	47,337,311	0	0	0	0	0	0	0	0
E012. Ordenamiento Territorial	6,885,602	4,433,014	948,497	1,504,092	0	0	0	0	0	0
E013. Vinculación para el Desarrollo Educativo	1,850,000	0	0	0	1,850,000	0	0	0	0	0
E014. Servicios de Salud Pública	3,200,712	0	3,166,462	34,250	0	0	0	0	0	0
E014. Servicios de Salud Pública	192,978,177	0	0	0	192,978,177	0	0	0	0	0
E015. Servicios de Atención Médica	128,074,686	0	0	0	128,074,686	0	0	0	0	0

**PROYECTO DE PRESUPUESTO GENERAL DE EGRESOS**

**CLASIFICACIÓN PROGRAMÁTICA**

PROGRAMA	TOTAL	SERVICIOS PERSONALES	MATERIALES Y SUMINISTROS	SERVICIOS GENERALES	TRANSFERENCIAS, ADQUISICIONES, SUBSIDIOS Y OTRAS AYUDAS	BIENES, MOBILIARIOS, INMUEBLES E INTANGIBLES	INVERSIÓN PÚBLICA	INVERSIÓN FINANCIERA	PARTICIPACIONES Y APORTACIONES	DEUDA PÚBLICA
EO15. Servicios de Atención Médica	97,854,461	734,024	90,233,008	6,887,429	0	0	0	0	0	0
EO16. Formación de Capital Humano para la Salud	800,944	0	760,500	40,444	0	0	0	0	0	0
EO16. Formación de Capital Humano para la Salud	3,311,396	0	0	0	3,311,396	0	0	0	0	0
EO17. Readaptación Social	207,763,882	123,860,422	79,087,310	2,184,891	408,000	0	0	0	2,223,259	0
EO18. Transportes	118,201,285	0	0	750,000	117,451,285	0	0	0	0	0
EO19. Vigilancia del Tránsito	135,495,649	130,244,440	1,641,250	3,609,959	0	0	0	0	0	0
EO20. Procuración de Justicia	18,965,109	14,669,664	860,280	1,387,387	2,047,778	0	0	0	0	0
EO21. Legislación	325,326,646	0	0	0	325,326,646	0	0	0	0	0
EO22. Fiscalización	69,889,549	0	0	0	69,889,549	0	0	0	0	0
EO23. Impartición de Justicia	671,098,220	0	0	0	653,963,643	0	0	0	17,134,579	0
EO24. Organización de Procesos Electorales	110,000,000	0	0	0	110,000,000	0	0	0	0	0
EO25. Procesos Electorales	17,500,000	0	0	0	17,500,000	0	0	0	0	0
EO26. Impartición de Justicia Administrativa	17,371,200	0	0	0	17,371,200	0	0	0	0	0
EO27. Sistema de Protección Social en Salud	1,823,046,196	0	0	0	1,823,046,196	0	0	0	0	0
EO29. Protección Civil	53,830,569	39,683,583	364,500	2,578,072	7,704,414	0	0	3,500,000	0	0
EO31. Atención a Personas con Discapacidad	13,343,640	0	480,000	8,936,000	3,927,640	0	0	0	0	0
EO32. Asistencia a Adultos Mayores	4,960,573	0	4,168,573	192,000	600,000	0	0	0	0	0
EO35. Atención a Familias y Población Vulnerable	478,478,152	0	0	0	252,136,955	0	0	0	226,341,197	0
EO35. Atención a Familias y Población Vulnerable	85,990,283	0	22,964,809	3,265,480	53,916,494	0	0	5,843,502	0	0
EO37. Procuración y Apoyo a Etnias	182,497	0	0	0	182,497	0	0	0	0	0

PROYECTO DE PRESUPUESTO GENERAL DE EGRESOS

CLASIFICACIÓN PROGRAMÁTICA

PROGRAMA	TOTAL	SERVICIOS PERSONALES	MATERIALES Y SUMINISTROS	SERVICIOS GENERALES	TRANSFERENCIAS, ASIGNACIONES, SUBSIDIOS Y OTRAS AYUDAS	BIENES MUEBLES, INMUEBLES E INTANGIBLES	INVERSIÓN PÚBLICA	INVERSIÓN FINANCIERA	PARTICIPACIONES Y DONACIONES	DEUDA PÚBLICA
EO39. Bienestar Alimentario y Nutricional	142,385,611	0	127,206,250	10,980	15,169,361	0	0	0	0	0
EO41. Desarrollo Sustentable	369,700	0	334,700	35,000	0	0	0	0	0	0
EO44. Derecho de Acceso a la Información Pública y Protección de Datos Personales	28,040,161	0	0	0	28,040,161	0	0	0	0	0
EO45. Investigación, Persecución del Delito y Atención a Víctimas para la Procuración de Justicia	998,336,343	0	0	0	998,336,343	0	0	0	0	0
FO01. Desarrollo Agrícola	70,729,249	29,520,021	316,500	1,912,164	14,898,850	0	0	0	24,081,714	0
FO02. Desarrollo Pecuario	33,440,504	7,052,750	0	0	5,772,366	0	0	5,135,000	15,480,388	0
FO03. Desarrollo Pesquero	10,511,500	461,500	0	0	2,550,000	0	0	0	7,500,000	0
FO04. Desarrollo Forestal	25,917,446	23,304,945	439,903	1,110,658	1,061,939	0	0	0	0	0
FO08. Apoyo Turístico	18,377,334	0	0	0	18,377,334	0	0	0	0	0
FO10. Apoyo Al Fomento Artesanal	16,294,177	10,902,637	2,678,404	2,529,635	183,500	0	0	0	0	0
FO11. Desarrollo Económico	192,812,578	0	0	0	192,812,578	0	0	0	0	0
FO12. Apoyo a la Ciencia y la Tecnología	7,074,827	0	0	0	7,074,827	0	0	0	0	0
FO13. Apoyo Al Empleo	42,062,211	6,292,573	1,248,000	2,049,737	7,971,901	0	0	0	24,500,000	0
FO15. Vivienda	58,555,000	0	0	0	58,555,000	0	0	0	0	0
FO15. Vivienda	101,137,961	30,507,347	680,000	6,221,169	63,363,444	0	0	366,800	0	0
FO19. Desarrollo de Capacidades Productivas en Comunidades Rurales	425,444,431	5,086,250	0	0	12,201,150	0	0	0	408,157,031	0
FO20. Desarrollo de Agronegocios	2,988,500	838,500	0	0	2,150,000	0	0	0	0	0
FO23. Cooperación para el Fomento Turístico.	35,214,437	0	0	0	0	0	35,214,437	0	0	0
FO25. Fomento a la Micro, Pequeña y Mediana Empresa.	62,618,538	0	0	0	0	0	0	0	62,618,538	0
FO26. Desarrollo Tecnológico e Innovación de Sectores Estratégicos y Mipymes Agroindustriales y	8,250,000	0	0	0	0	0	0	0	8,250,000	0

PROYECTO DE PRESUPUESTO GENERAL DE EGRESOS

CLASIFICACIÓN PROGRAMÁTICA

PROGRAMA	TOTAL	SERVICIOS PERSONALES	MATERIALES Y SUMINISTROS	SERVICIOS GENERALES	TRANSFERENCIAS, ASIGNACIONES, SUBSIDIOS Y OTRAS AYUDAS	BIENES MUEBLES, INMUEBLES E INTANGIBLES	INVERSIÓN PÚBLICA	INVERSIÓN FINANCIERA	PARTICIPACIONES Y APORTACIONES	DEUDA PÚBLICA
Tradicional.										
FO28. Ferias y Exposiciones Nacionales e Internacionales.	19,549,300	2,800,000	2,523,000	12,426,300	1,800,000	0	0	0	0	0
6001. Protección Contra Riesgos Sanitarios	1,865,716	0	0	0	1,865,716	0	0	0	0	0
6001. Protección Contra Riesgos Sanitarios	1,435,402	0	1,299,925	135,477	0	0	0	0	0	0
6002. Arbitraje Médico	5,523,568	4,520,648	149,351	845,568	0	0	0	0	0	0
6031. Seguridad Social	277,672,781	0	0	0	277,672,781	0	0	0	0	0
6051. Infraestructura para Agua Potable	632,257,204	0	0	0	0	0	632,257,204	0	0	0
6055. Organización	755,467,377	0	0	0	0	0	636,137,330	119,330,047	0	0
6008. Carreteras	212,724,870	0	0	0	0	0	212,724,870	0	0	0
6014. Mejoramiento Integral de la Infraestructura Educativa, Cultural y Deportiva	291,841,328	0	0	0	0	931,420	290,909,908	0	0	0
X023. Tecnologías de la Información	612,600	0	0	0	0	612,600	0	0	0	0
X024. Adquisición de Bienes Muebles	3,377,028	0	0	0	0	3,377,028	0	0	0	0
X024. Adquisición de Bienes Muebles	29,460,000	0	0	0	0	29,460,000	0	0	0	0
X027. Desarrollo Regional	55,555,555	0	0	0	0	0	0	55,555,555	0	0
X030. Infraestructura para el Desarrollo Social	93,969,920	0	0	0	0	0	0	0	93,969,920	0
M001. Actividades de Apoyo Administrativo	3,847,053,122	2,924,288,035	109,874,992	316,603,117	154,333,044	0	0	191,953,934	150,000,000	0
M001. Actividades de Apoyo Administrativo	4,074,000	0	0	0	4,074,000	0	0	0	0	0
M001. Actividades de Apoyo Administrativo	2,030,343,105	32,601,816	588,112	2,347,804	1,994,805,373	0	0	0	0	0
M001. Actividades de Apoyo Administrativo	142,775,081	122,332,025	3,870,789	14,576,482	1,995,785	0	0	0	0	0
M002. Gastos de Administración	1,015,057,481	761,930,182	47,364,371	187,613,331	18,149,596	0	0	0	0	0



## PROYECTO DE PRESUPUESTO GENERAL DE EGRESOS

## CLASIFICACIÓN PROGRAMÁTICA

PROGRAMA	TOTAL	SERVICIOS PERSONALES	MATERIALES Y SUMINISTROS	SERVICIOS GENERALES	TRANSFERENCIAS, ASIGNACIONES, SUBSIDIOS Y OTRAS AYUDAS	BIENES MUEBLES, INMUEBLES E INTANGIBLES	INVERSIÓN PÚBLICA	INVERSIÓN FINANCIERA	PARTICIPACIONES Y APORTACIONES	DEUDA PÚBLICA
M002. Gastos de Administración	880,896,727	614,102,525	23,014,376	168,119,782	31,933,198	0	0	43,726,846	0	0
M002. Gastos de Administración	206,542,999	165,502,723	14,326,694	23,267,734	945,848	0	0	2,500,000	0	0
M002. Gastos de Administración	156,000	0	0	0	156,000	0	0	0	0	0
P001. Evaluación y Control	48,754,052	40,081,889	0	8,672,164	0	0	0	0	0	0
P006. Modernización de la Planeación Educativa	623,873,310	234,576,144	10,591,908	217,023,324	161,681,935	0	0	0	0	0
P005. Política y Gobierno	414,336,452	202,370,691	13,930,062	42,214,357	78,244,472	0	0	77,568,870	0	0
P007. Seguridad Pública	1,637,018,122	1,002,398,238	172,755,562	91,985,802	156,063,830	0	0	112,988,250	100,326,439	0
P007. Seguridad Pública	38,374,993	0	0	0	0	0	0	0	38,374,993	0
P012. Política de los Derechos Humanos	19,264,740	0	0	0	19,264,740	0	0	0	0	0
P013. Equidad de Género	12,757,860	0	0	0	0	0	0	12,757,860	0	0
P018. Evaluación del Desempeño	6,657,000	0	0	6,657,000	0	0	0	0	0	0
P019. Implementación de la Reforma Al Sistema de Justicia Penal	4,000,000	0	0	0	0	0	0	4,000,000	0	0
U002. Desarrollo de Municipios	3,509,690,499	0	0	0	0	0	0	298,052,995	3,211,637,504	0
<b>TOTALES</b>	<b>45,480,938,963</b>	<b>18,444,894,758</b>	<b>763,954,321</b>	<b>1,151,492,553</b>	<b>12,917,858,404</b>	<b>24,381,048</b>	<b>1,807,243,749</b>	<b>1,864,898,229</b>	<b>9,625,042,155</b>	<b>669,351,749</b>


**PROYECTO DE PRESUPUESTO GENERAL DE EGRESOS**
**TRANSFERENCIAS INTERNAS OTORGADAS A FIDEICOMISOS PÚBLICOS**


ENTIDAD	PROYECTO	ASIGNACIÓN
Secretaría de Desarrollo Agropecuario, Forestal y Pesquero		5,901,150
	DF006 Aportación Al Fideicomiso de Fuente Alterna de Pago	5,901,150
Consejo de Ciencia y Tecnología del Estado de Tabasco (Ccytet)		2,000,000
	CC002 Fondo Mixto de Fomento a la Investigación Científica y Tecnológica, Conacyt Gobierno del Estado de Tabasco	2,000,000
Secretaría de Comunicaciones y Transportes		2,287,285
	CT006 Aportación Estatal Al Fideicomiso para la Modernización del Transporte Público Colectivo del Estado de Tabasco (Transbus).	2,287,285
Secretaría de Desarrollo Económico y Turismo		211,189,912
	ET068 Fideel Aportación y Administración del Fideicomiso para el Fomento y Desarrollo de las Empresas del Estado de Tabasco.	192,812,578
	ET106 Aportaciones Al Fideicomiso para la Promoción Turística del Estado.	18,377,334
Secretaría de Ordenamiento Territorial y Obras Públicas		119,330,047
	OT060 Aportación Federal para el Fideicomiso Fondo Metropolitano de la Ciudad de Villahermosa para el Ejercicio 2016	119,330,047
Secretaría de Desarrollo Agropecuario, Forestal y Pesquero		256,600,000
	DF070 Aportación Federal Al Programa Especial Concurrente para el Desarrollo Rural Sustentable	256,600,000
<b>TOTAL</b>		<b>597,308,394.14</b>

**PROYECTO DE PRESUPUESTO GENERAL DE EGRESOS****ASIGNACIONES A INSTITUCIONES SIN FINES DE LUCRO U ORGANISMOS DE LA SOCIEDAD CIVIL**

PARTIDA	ENTIDAD ASIGNANTE	ASIGNACIÓN
44503	Secretaría de Administración	7,300,000
44503	Secretaría de Desarrollo Social	58,555,000
	<b>TOTAL</b>	<b>65,855,000</b>



**Gobierno del  
Estado de Tabasco**



**Tabasco  
cambia contigo**

***"25 DE NOVIEMBRE, CONMEMORACIÓN DEL DÍA INTERNACIONAL  
DE LA ELIMINACIÓN DE LA VIOLENCIA CONTRA LA MUJER"***

**El Periódico Oficial circula los miércoles y sábados.**

**Impreso en la Dirección de Talleres Gráficos de la Secretaría de Administración, bajo la Coordinación de la Dirección General de Asuntos Jurídicos y de Acceso a la Información de la Secretaría de Gobierno.**

**Las leyes, decretos y demás disposiciones superiores son obligatorias por el hecho de ser publicadas en este periódico.**

**Para cualquier aclaración acerca de los documentos publicados en el mismo, favor de dirigirse al inmueble ubicado en la calle Nicolás Bravo Esq. José N. Roviroso # 359, 1° piso zona Centro o a los teléfonos 131-37-32, 312-72-78 de Villahermosa, Tabasco.**