

## Presidencia de la Junta de Coordinación Política

Villahermosa Tabasco a 16 de Enero de 2023.

**Oficio:** HCE/JCP/008/2023.


**Asunto:** Autoevaluación del 4to. Trimestre 2022.

**C.P.C. Y M. EN AUD. ALEJANDRO ÁLVAREZ GONZÁLEZ**  
FISCAL SUPERIOR DEL ESTADO  
PRESENTE.

De conformidad con lo establecido en el Art. 41 cuarto párrafo de la Constitución Política del Estado Libre y Soberano de Tabasco, me permito enviar a Usted, los formatos del informe impreso y en medio magnético de la Autoevaluación Presupuestal – Financiera, correspondientes al Cuarto Trimestre; se incluyen los formatos del Informe de Avances de Gestión Financiera de Octubre-Diciembre del 2022, en términos del Art. 10 de la Ley de Fiscalización Superior del Estado de Tabasco. Lo anterior, con el objetivo de dar cumplimiento a lo estipulado en la Ley Orgánica del Poder Legislativo del Estado de Tabasco y el Reglamento Interior del Honorable Congreso del Estado.

Sin más por el momento, aprovecho la ocasión para enviarle un saludo cordial.

**A T E N T A M E N T E**

  
**DIPUTADO JAIME HUMBERTO LASTRA BASTAR.**  
**PRESIDENTE DE LA JUNTA DE COORDINACIÓN POLÍTICA**  
**DEL HONORABLE CONGRESO DEL ESTADO DE TABASCO.**



C.c.p. Dr. Remedio Cerino Gómez.- Secretario de Asuntos Parlamentarios del H. Congreso del Estado.- Para su conocimiento.  
C.c.p. M.A.P.P. Katia del Carmen de la Fuente Castro.- Directora de Administración y Finanzas del H. Congreso del Estado.  
C.c.p. Archivo/Minutario.

## Presidencia de la Junta de Coordinación Política

### Ente Público:


En cumplimiento a los artículos 41, cuarto párrafo de la Constitución Política del Estado Libre y Soberano de Tabasco; 2, fracción XVII, 8, párrafo cuarto, 10, 14 fracción II de la Ley de fiscalización Superior del Estado; presentamos la Cuarta Autoevaluación Trimestral del 2022 y manifestamos bajo protesta de decir verdad, que las cifras presupuestales y financieras, así como los avances físicos – financieros de las acciones contenidas en éste documento de autoevaluación del Ente Fiscalizado, corresponden a los registros contables y presupuestales autorizados al 31 de Diciembre del 2022; no existiendo omisión de registro de documento alguno, por lo cual asumimos la responsabilidad de su contenido.

### Nombre, cargo y firma de servidores públicos participantes:

  
DIP. JAIME HUMBERTO LASTRA BASTAR



**PRESIDENTE DE LA JUNTA  
DE COORDINACIÓN  
POLÍTICA DEL  
H. CONGRESO DEL ESTADO  
DE TABASCO**



  
M.A.P.P. KATIA DEL CARMEN DE LA FUENTE CASTRO

**DIRECTORA DE  
ADMINISTRACIÓN Y  
FINANZAS DEL  
H. CONGRESO DEL ESTADO  
DE TABASCO**

  
L.C.P. MARTHA ELENA SÁNCHEZ CÁRDENAS

**SUBDIRECTORA DE  
FINANZAS DEL  
H. CONGRESO DEL ESTADO  
DE TABASCO**









# HONORABLE CONGRESO DEL ESTADO DE TABASCO

## Autoevaluación Trimestral - Cuarto Trimestre

### ESTADO DE ACTIVIDADES

Al 31 diciembre 2022

Conceptos	Al 30 de Septiembre	Movimientos			Octubre a Diciembre	Acumulado a Diciembre
		Octubre	Noviembre	Diciembre		
<b>Ingresos y Otros Beneficios</b>	<b>\$178,825,307.90</b>	<b>\$18,339,081.00</b>	<b>\$25,815,557.00</b>	<b>\$44,580,054.10</b>	<b>\$88,734,692.10</b>	<b>\$267,560,000.00</b>
Ingresos de Gestión	\$0.00	\$0.00	\$0.00	\$0.00	\$0.00	\$0.00
Participaciones, Aportaciones, Convenios, Incentivos Derivados de la Colaboración Fiscal, Fondos Distintos de Aportaciones, Transferencias, Asignaciones, Subsidios y Subvenciones, y Pensiones y Jubilaciones	\$178,825,307.90	\$18,339,081.00	\$25,815,557.00	\$44,580,054.10	\$88,734,692.10	\$267,560,000.00
Transferencias, Asignaciones, Subsidios y Subvenciones, y Pensiones y Jubilaciones Transferencias Internas y Asignaciones al Sector P	\$178,825,307.90	\$18,339,081.00	\$25,815,557.00	\$44,580,054.10	\$88,734,692.10	\$267,560,000.00
<b>Gastos y Otras Perdidas</b>	<b>\$162,676,163.66</b>	<b>\$18,229,594.68</b>	<b>\$29,249,849.37</b>	<b>\$56,906,903.31</b>	<b>\$104,386,347.35</b>	<b>\$267,062,511.01</b>
Gastos de Funcionamiento	\$161,287,399.00	\$18,099,190.52	\$29,117,829.83	\$56,820,459.55	\$104,037,479.90	\$265,324,878.90
Servicios Personales	\$89,098,947.98	\$11,050,044.75	\$11,347,823.46	\$23,517,822.51	\$45,915,690.72	\$135,014,638.70
Remuneraciones al Personal de Carácter Permanente	\$35,989,650.15	\$4,653,046.04	\$4,084,692.30	\$4,354,689.50	\$13,092,427.84	\$49,082,077.99
Remuneraciones al Personal de Carácter Transitorio	\$15,030,560.62	\$1,662,845.23	\$1,671,658.21	\$1,671,658.21	\$5,006,161.65	\$20,036,722.27
Remuneraciones Adicionales y Especiales	\$1,429,841.80	\$102,231.32	\$674,869.20	\$12,272,634.41	\$13,049,734.93	\$14,479,576.73
Seguridad Social	\$5,063,831.69	\$703,634.59	\$867,107.62	\$1,026,480.02	\$2,597,222.23	\$7,661,053.92
Otras Prestaciones Sociales y Económicas	\$29,906,743.32	\$3,814,171.99	\$3,975,338.93	\$4,118,203.17	\$11,907,714.09	\$41,814,457.41
Pago de Estimulos a Servidores Públicos	\$1,678,320.40	\$114,115.58	\$74,157.20	\$74,157.20	\$262,429.98	\$1,940,750.38
Materiales y Suministros	\$2,956,190.27	\$476,500.58	\$765,516.09	\$642,227.58	\$1,884,244.25	\$4,840,434.52
Materiales de Administración, Emisión de Documento	\$745,423.58	\$205,714.19	\$323,519.17	\$222,266.04	\$751,499.40	\$1,496,922.98
Alimentos y Utensilios	\$908,738.32	\$169,627.97	\$314,467.37	\$262,377.60	\$746,472.94	\$1,655,211.26
Materias Primas y Materiales de Producción y Comer	\$8,385.87	\$5,283.45	\$4,865.36	\$0.00	\$10,148.81	\$18,534.68
Materiales y Artículos de Construcción y de Repara	\$161,502.96	\$46,094.83	\$57,151.90	\$50,640.86	\$153,887.59	\$315,390.54
Productos Químicos, Farmacéuticos y de Laboratorio	\$1,430.16	\$0.00	\$10,521.71	\$0.00	\$10,521.71	\$11,951.87
Combustibles, Lubricantes y Aditivos	\$360,119.00	\$40,000.00	\$40,000.00	\$40,000.00	\$120,000.00	\$480,119.00
Vestuario, Blancos, Prendas de Protección y Articu	\$686,030.89	\$3,535.97	\$1,535.45	\$1,696.50	\$6,767.92	\$692,798.81
Herramientas, Refacciones y Accesorios Menores	\$84,559.48	\$6,244.18	\$13,455.13	\$65,246.58	\$84,945.89	\$169,505.37
Servicios Generales	\$69,232,260.75	\$6,572,645.19	\$17,004,490.28	\$32,660,409.46	\$56,237,544.93	\$125,469,805.68
Servicios Básicos	\$1,161,170.75	\$101,045.18	\$174,460.47	\$98,930.48	\$374,436.13	\$1,535,606.88
Servicios de Arrendamiento	\$2,043,096.53	\$225,984.17	\$225,984.17	\$225,984.17	\$677,952.51	\$2,721,049.04
Servicios Profesionales, Científicos y Técnicos y	\$366,203.02	\$57,787.87	\$49,516.40	\$44,176.00	\$151,480.27	\$517,683.29
Servicios Financieros, Bancarios y Comerciales	\$270,521.62	\$131,334.01	\$209,677.77	\$209,006.12	\$550,017.90	\$820,539.52
Servicios de Instalación, Reparación, Mantenimient	\$769,727.97	\$17,118.01	\$277,448.71	\$78,409.19	\$372,975.91	\$1,142,703.88
Servicios de Comunicación Social y Publicidad	\$591,600.00	\$58,000.00	\$58,000.00	\$58,000.00	\$174,000.00	\$765,600.00
Servicios de Traslado y Viáticos	\$271,440.00	\$30,160.00	\$30,160.00	\$30,160.00	\$90,480.00	\$361,920.00
Servicios Oficiales	\$328,253.85	\$399.95	\$223.76	\$0.00	\$623.71	\$328,877.56
Otros Servicios Generales	\$63,430,247.00	\$5,950,816.00	\$15,979,019.00	\$31,915,743.50	\$53,845,578.50	\$117,275,825.50
Otros Gastos y Pérdidas Extraordinarias	\$1,388,764.66	\$130,404.15	\$132,019.54	\$86,443.76	\$348,867.45	\$1,737,632.12
Estimaciones, Depreciaciones, Deterioros, Obsolescencia y Amortizaciones	\$719,777.58	\$69,269.17	\$71,538.09	\$75,818.99	\$216,626.25	\$936,403.83
Depreciación de Bienes Muebles	\$719,777.58	\$69,269.17	\$71,538.09	\$75,818.99	\$216,626.25	\$936,403.83
Amortización de Activos Intangibles	\$0.00	\$0.00	\$0.00	\$0.00	\$0.00	\$0.00
Otros Gastos	\$668,987.08	\$61,134.98	\$60,481.45	\$10,624.77	\$132,241.20	\$801,228.29
Gastos de Ejercicios Anteriores	\$579,960.91	\$61,135.29	\$60,483.19	\$10,475.64	\$132,094.12	\$712,055.03
Otros Gastos Varios	\$89,026.17	-\$0.31	-\$1.74	\$149.13	\$147.08	\$89,173.25
<b>Resultado del Periodo :</b>	<b>\$16,149,144.24</b>	<b>\$109,486.32</b>	<b>-\$3,434,292.37</b>	<b>-\$12,326,849.21</b>	<b>-\$15,651,655.25</b>	<b>\$497,488.99</b>

ELABORÓ	REVISÓ	AUTORIZÓ
L.C.P. MARTHA ELENA SÁNCHEZ CÁRDENAS	M.A.P.P. KATIA DEL CARMEN DE LA FUENTE CASTRO	DIP. JAIME HUMBERTO LASTRA BASTAR
SUBDIRECTORA DE FINANZAS	DIRECTORA DE ADMINISTRACIÓN Y FINANZAS	PRESIDENTE DE LA JUNTA DE COORDINACIÓN POLÍTICA

Bajo Protesta de decir la verdad declaramos que los Estados Financieros y sus Notas, son Razonablemente correctos y son responsabilidad del Emisor.





**HONORABLE CONGRESO DEL ESTADO DE TABASCO**  
**AutoEvaluación Presupuestal - Financiera Cuarto Trimestre**  
 Análítico de Ingresos Presupuestales  
 Del 01 octubre 2023 al 31 diciembre 2022

Estado Analítico de Ingresos por Rubro	Estimado	Modificado	Devengado	Recaudado					
				Al 30 de septiembre 2022	octubre	noviembre	diciembre	octubre - diciembre	
Impuestos	\$0.00	\$0.00	\$0.00	\$0.00	\$0.00	\$0.00	\$0.00	\$0.00	\$0.00
Derechos	\$0.00	\$0.00	\$0.00	\$0.00	\$0.00	\$0.00	\$0.00	\$0.00	\$0.00
Productos	\$0.00	\$0.00	\$0.00	\$0.00	\$0.00	\$0.00	\$0.00	\$0.00	\$0.00
Corriente	\$0.00	\$0.00	\$0.00	\$0.00	\$0.00	\$0.00	\$0.00	\$0.00	\$0.00
Capital	\$0.00	\$0.00	\$0.00	\$0.00	\$0.00	\$0.00	\$0.00	\$0.00	\$0.00
Aprovechamientos	\$0.00	\$0.00	\$0.00	\$0.00	\$0.00	\$0.00	\$0.00	\$0.00	\$0.00
Corriente	\$0.00	\$0.00	\$0.00	\$0.00	\$0.00	\$0.00	\$0.00	\$0.00	\$0.00
Capital	\$0.00	\$0.00	\$0.00	\$0.00	\$0.00	\$0.00	\$0.00	\$0.00	\$0.00
Participaciones (Estatales)	\$60,000,000.00	\$64,000,000.00	\$64,000,000.00	\$45,000,000.00	\$5,000,000.00	\$5,000,000.00	\$9,000,000.00	\$19,000,000.00	\$19,000,000.00
Financiamientos Internos	\$0.00	\$4,000,000.00	\$4,000,000.00	\$0.00	\$0.00	\$0.00	\$4,000,000.00	\$4,000,000.00	\$4,000,000.00
Participaciones (Ramo28)	\$199,560,000.00	\$199,560,000.00	\$199,560,000.00	\$133,825,307.90	\$13,339,081.00	\$20,815,557.00	\$31,580,054.10	\$65,734,692.10	\$65,734,692.10
<b>Total</b>	<b>\$259,560,000.00</b>	<b>\$267,560,000.00</b>	<b>\$267,560,000.00</b>	<b>\$178,825,307.90</b>	<b>\$18,339,081.00</b>	<b>\$25,815,557.00</b>	<b>\$44,580,054.10</b>	<b>\$88,734,692.10</b>	<b>\$88,734,692.10</b>

Estado Analítico de Ingresos por Fuente de Financiamiento	Estimado	Modificado	Devengado	Recaudado					
				Al 30 de septiembre 2022	octubre	noviembre	diciembre	octubre - diciembre	
<b>Ingresos del Gobierno</b>	\$0.00	\$0.00	\$0.00	\$0.00	\$0.00	\$0.00	\$0.00	\$0.00	\$0.00
Productos	\$0.00	\$0.00	\$0.00	\$0.00	\$0.00	\$0.00	\$0.00	\$0.00	\$0.00
Corriente	\$0.00	\$0.00	\$0.00	\$0.00	\$0.00	\$0.00	\$0.00	\$0.00	\$0.00
Capital	\$0.00	\$0.00	\$0.00	\$0.00	\$0.00	\$0.00	\$0.00	\$0.00	\$0.00
Aprovechamientos	\$0.00	\$0.00	\$0.00	\$0.00	\$0.00	\$0.00	\$0.00	\$0.00	\$0.00
Corriente	\$0.00	\$0.00	\$0.00	\$0.00	\$0.00	\$0.00	\$0.00	\$0.00	\$0.00
Capital	\$0.00	\$0.00	\$0.00	\$0.00	\$0.00	\$0.00	\$0.00	\$0.00	\$0.00
<b>Ingresos Fiscales Ordinarios</b>									
Participaciones (Estatales)	\$60,000,000.00	\$64,000,000.00	\$64,000,000.00	\$45,000,000.00	\$5,000,000.00	\$5,000,000.00	\$9,000,000.00	\$19,000,000.00	\$19,000,000.00
Financiamientos Internos	\$0.00	\$4,000,000.00	\$4,000,000.00	\$0.00	\$0.00	\$0.00	\$4,000,000.00	\$4,000,000.00	\$4,000,000.00
Participaciones (Ramo28)	\$199,560,000.00	\$199,560,000.00	\$199,560,000.00	\$133,825,307.90	\$13,339,081.00	\$20,815,557.00	\$31,580,054.10	\$65,734,692.10	\$65,734,692.10
<b>Total</b>	<b>\$259,560,000.00</b>	<b>\$267,560,000.00</b>	<b>\$267,560,000.00</b>	<b>\$178,825,307.90</b>	<b>\$18,339,081.00</b>	<b>\$25,815,557.00</b>	<b>\$44,580,054.10</b>	<b>\$88,734,692.10</b>	<b>\$88,734,692.10</b>

ELABORÓ	REVISÓ	AUTORIZÓ
L.C.P. MARTHA ELENA SÁNCHEZ CÁRDENAS 	M.A.P.P. KATIA DEL CARMEN DE LA FUENTE CASTRO 	DIP. JAIME HUMBERTO LASTRA BASTAR 
SUBDIRECTORA DE FINANZAS	DIRECTORA DE ADMINISTRACIÓN Y FINANZAS	PRESIDENTE DE LA JUNTA DE COORDINACIÓN POLÍTICA

Bajo Protesta de decir la verdad declaramos que los Estados Financieros y sus Notas, son Razonablemente correctos y son responsabilidad del Emisor.





**HONORABLE CONGRESO DEL ESTADO DE TABASCO**  
**Autoevaluación Presupuestal - Financiera Cuarto Trimestre**  
**Estado de Flujo de Efectivo**  
**Al 31 diciembre 2022**

Conceptos	Al 30 de Septiembre 2022	Movimientos			Octubre - Diciembre	Al 31 de Diciembre
		Octubre	Noviembre	Diciembre		
<b>Actividades de Operación</b>						
<b>Origen</b>	\$178,825,307.90	\$18,339,081.00	\$25,815,557.00	\$44,580,054.10	\$88,734,692.10	\$267,560,000.00
Participaciones, Aportaciones, Convenios, Incentivos Derivados de la Colaboración Fiscal, Fondos Distintos de Aportaciones, Transferencias, Asignaciones, Subsidios y Subvenciones, y Pensiones y Jubilaciones	\$178,825,307.90	\$18,339,081.00	\$25,815,557.00	\$44,580,054.10	\$88,734,692.10	\$267,560,000.00
Transferencias, Asignaciones, Subsidios y Subvenciones, y Pensiones y Jubilaciones	\$178,825,307.90	\$18,339,081.00	\$25,815,557.00	\$44,580,054.10	\$88,734,692.10	\$267,560,000.00
<b>Aplicación</b>	\$162,676,163.66	\$18,229,594.68	\$29,249,849.37	\$56,906,903.31	\$104,386,347.35	\$267,062,511.01
<b>Gastos de Funcionamiento</b>	\$161,287,399.00	\$18,099,190.52	\$29,117,829.83	\$56,820,459.55	\$104,037,479.90	\$265,324,878.90
Servicios Personales	\$89,098,947.98	\$11,050,044.75	\$11,347,823.46	\$23,517,822.51	\$45,915,690.72	\$135,014,638.70
Materiales y Suministros	\$2,956,190.27	\$476,500.58	\$765,516.09	\$642,227.58	\$1,884,244.25	\$4,840,434.52
Servicios Generales	\$69,232,260.75	\$6,572,645.19	\$17,004,490.28	\$32,660,409.46	\$56,237,544.93	\$125,469,805.68
<b>Otros Gastos y Pérdidas Extraordinarias</b>	\$1,388,764.66	\$130,404.15	\$132,019.54	\$86,443.76	\$348,867.45	\$1,737,632.12
Estimaciones, Depreciaciones, Deterioros, Obsolescencia y Amortizaciones	\$719,777.58	\$69,269.17	\$71,538.09	\$75,818.99	\$216,626.25	\$936,403.83
Otros Gastos	\$668,987.08	\$61,134.98	\$60,481.45	\$10,624.77	\$132,241.20	\$801,228.29
<b>Flujos Netos de Efectivo por las Actividades de Operación</b>	\$16,149,144.24	\$109,486.32	-\$3,434,292.37	-\$12,326,849.21	-\$15,651,655.25	\$497,488.99
<b>Actividades de Inversión</b>						
<b>Origen</b>	\$536,473.47	\$69,269.17	\$71,538.09	\$75,818.99	\$216,626.25	\$753,099.72
Bienes Inmuebles, Infraestructura y Construcciones en Proceso	\$0.00	\$0.00	\$0.00	\$0.00	\$0.00	\$0.00
Bienes Muebles	\$0.00	\$0.00	\$0.00	\$0.00	\$0.00	\$0.00
Otros Orígenes de Inversión	\$536,473.47	\$69,269.17	\$71,538.09	\$75,818.99	\$216,626.25	\$753,099.72
<b>Aplicación</b>	\$470,362.28	\$146,330.55	\$293,231.54	\$278,795.88	\$718,357.97	\$1,188,720.25
Bienes Inmuebles, Infraestructura y Construcciones en Proceso	\$0.00	\$0.00	\$0.00	\$0.00	\$0.00	\$0.00
Bienes Muebles	\$452,910.69	\$146,330.55	\$293,231.54	\$273,156.66	\$712,718.75	\$1,165,629.44
Otros Orígenes de Inversión	\$17,451.59	\$0.00	\$0.00	\$5,639.22	\$5,639.22	\$23,090.81
<b>Flujos Netos de Efectivo por las Actividades de Inversión</b>	\$66,111.19	-\$77,061.38	-\$221,693.45	-\$202,976.89	-\$501,731.72	-\$435,620.53
<b>Actividades de Financiamiento</b>						
<b>Origen</b>	\$180,461.94	\$484,264.03	\$0.00	\$2,648,032.25	\$3,132,296.29	\$3,312,758.23
Externo	\$180,461.94	\$377,743.46	\$0.00	\$2,548,849.47	\$2,926,592.94	\$3,107,054.88
Interno	\$0.00	\$106,520.57	\$0.00	\$99,182.78	\$205,703.35	\$205,703.35
<b>Aplicación</b>	\$1,543,076.05	\$10,729.89	\$370,456.48	\$169,816.83	\$551,003.20	\$2,094,079.25
Externo	\$0.00	\$6,893.79	\$258,381.07	\$107.11	\$265,381.97	\$265,381.97
Interno	\$1,543,076.05	\$3,836.10	\$112,075.42	\$169,709.72	\$285,621.23	\$1,828,697.28
<b>Flujos Netos de Efectivo por las Actividades de Financiamiento</b>	-\$1,362,614.11	\$473,534.15	-\$370,456.48	\$2,478,215.43	\$2,581,293.09	\$1,218,678.98
<b>Incremento/Disminución Neta en el Efectivo y Equivalentes al Efectivo</b>	\$14,852,641.32	\$505,959.09	-\$4,026,442.30	-\$10,051,610.67	-\$13,572,093.88	\$1,280,547.44
<b>Efectivo y Equivalentes al Efectivo al Inicio del Ejercicio</b>	\$2,870,978.49	\$17,723,619.81	\$18,229,578.90	\$14,203,136.60	\$17,723,619.81	\$2,870,978.49
<b>Efectivo y Equivalentes al Efectivo al Final del Ejercicio</b>	\$17,723,619.81	\$18,229,578.90	\$14,203,136.60	\$4,151,525.92	\$4,151,525.92	\$4,151,525.92

ELABORÓ	REVISÓ	AUTORIZÓ
L.C.P. MARTHA ELENA SÁNCHEZ CÁRDENAS 	M.A.P.P. KATIA DEL CARMEN DE LA FUENTE CASTRO 	DIP. JAIME HUMBERTO LASTRA BASTAR 
SUBDIRECTORA DE FINANZAS	DIRECTORA DE ADMINISTRACION Y FINANZAS	PRESIDENTE DE LA JUNTA DE COORDINACIÓN POLÍTICA

Bajo Protesta de decir la verdad declaramos que los Estados Financieros y sus Notas, son Razonablemente correctos y son responsabilidad del Emisor



**HONORABLE CONGRESO DEL ESTADO DE TABASCO**  
**AUTOEVALUACION PRESUPUESTAL - FINANCIERA Cuarto TRIMESTRE 2022**

RESUMEN GENERAL POR TIPO DE CLASIFICACIÓN ECONÓMICA DEL PRESUPUESTO DE EGRESOS DE PARTICIPACIONES, APORTACIONES, TRANSFERENCIAS, ASIGNACIONES, SUBSIDIOS Y OTRAS AYUDAS

del 01 oct. 2022 al 31 dic. 2022

Nivel	Cuarto Trimestre							Acumulado						
	Inicial en el Trimestre	Modificaciones en el Trimestre	Vigente en el Trimestre	Comprometido	Devengado	Ejercido	Pagado	Aprobado	Modificaciones	Vigente	Comprometido	Devengado	Ejercido	Pagado
Gasto Corriente	\$257,789,938.13	\$8,332,502.75	\$266,122,440.88	\$45,664,689.38	\$104,435,542.93	\$104,435,542.93	\$104,435,542.93	\$257,818,839.88	\$8,303,601.00	\$266,122,440.88	\$266,122,440.88	\$266,122,440.88	\$266,122,440.88	\$266,122,440.88
Gasto de Inversión	\$1,770,061.87	-\$332,502.75	\$1,437,559.12	\$712,718.75	\$712,718.75	\$712,718.75	\$712,718.75	\$1,741,160.12	-\$303,601.00	\$1,437,559.12	\$1,437,559.12	\$1,437,559.12	\$1,437,559.12	\$1,437,559.12
Amortización de la Deuda y Disminución de Pasivos	0.00	0.00	0.00	0.00	0.00	0.00	0.00	0.00	0.00	0.00	0.00	0.00	0.00	0.00
<b>Total:</b>	\$259,560,000.00	\$8,000,000.00	\$267,560,000.00	\$46,377,408.13	\$105,148,261.68	\$105,148,261.68	\$105,148,261.68	\$259,560,000.00	\$8,000,000.00	\$267,560,000.00	\$267,560,000.00	\$267,560,000.00	\$267,560,000.00	\$267,560,000.00

ELABORÓ	REVISÓ	AUTORIZÓ
L.C.P. MARTHA ELENA SÁNCHEZ CARDENAS	M.A.P.P. KATIA DEL CARMEN DE LA FUENTE CASTRO	DIP. JAIME HUMBERTO LASTRA BASTAR
SUBDIRECTORA DE FINANZAS	DIRECTORA DE ADMINISTRACIÓN Y FINANZAS	PRESIDENTE DE LA JUNTA DE COORDINACIÓN POLÍTICA

Bajo Protesta de decir la verdad declaramos que los Estados Financieros y sus Notas, son Razonablemente correctos y son responsabilidad del Emisor.





HONORABLE CONGRESO DEL ESTADO DE TABASCO  
 AUTOEVALUACION PRESUPUESTAL - FINANCIERA Cuarto TRIMESTRE 2022

RESUMEN GENERAL POR CAPITULO DEL GASTO DEL PRESUPUESTO DE EGRESOS DE PARTICIPACIONES, APORTACIONES, TRANSFERENCIAS, ASIGNACIONES, SUBSIDIOS Y OTRAS AYUDAS

del 01 oct. 2022 al 31 dic. 2022

Nivel	Cuarto Trimestre							Acumulado						
	Inicial en el Trimestre	Modificaciones	Vigente	Comprometido	Devengado	Ejercido	Pagado	Aprobado	Modificaciones	Vigente	Comprometido	Devengado	Ejercido	Pagado
SERVICIOS PERSONALES	\$147,822,270.46	-\$12,807,631.76	\$135,014,638.70	-\$12,807,631.76	\$45,915,690.72	\$45,915,690.72	\$45,915,690.72	\$148,399,945.08	-\$13,385,306.38	\$135,014,638.70	\$135,014,638.70	\$135,014,638.70	\$135,014,638.70	\$135,014,638.70
MATERIALES Y SUMINISTROS	\$8,111,612.93	-\$2,473,616.42	\$5,637,996.51	\$2,234,776.22	\$2,282,307.29	\$2,282,307.29	\$2,282,307.29	\$16,416,696.99	-\$10,778,700.48	\$5,637,996.51	\$5,637,996.51	\$5,637,996.51	\$5,637,996.51	\$5,637,996.51
SERVICIOS GENERALES	\$101,856,054.74	\$23,613,750.93	\$125,469,805.67	\$56,237,544.92	\$56,237,544.92	\$56,237,544.92	\$56,237,544.92	\$92,882,197.81	\$32,587,607.86	\$125,469,805.67	\$125,469,805.67	\$125,469,805.67	\$125,469,805.67	\$125,469,805.67
TRANSFERENCIAS, ASIGNACIONES, SUBSIDIOS Y OTRAS AYUDAS	\$0.00	\$0.00	\$0.00	\$0.00	\$0.00	\$0.00	\$0.00	\$120,000.00	-\$120,000.00	\$0.00	\$0.00	\$0.00	\$0.00	\$0.00
BIENES MUEBLES, INMUEBLES E INTANGIBLES	\$1,770,061.87	-\$332,502.75	\$1,437,559.12	\$712,718.75	\$712,718.75	\$712,718.75	\$712,718.75	\$1,741,160.12	-\$303,601.00	\$1,437,559.12	\$1,437,559.12	\$1,437,559.12	\$1,437,559.12	\$1,437,559.12
INVERSIONES FINANCIERAS Y OTRAS PROVISIONES	\$0.00	\$0.00	\$0.00	\$0.00	\$0.00	\$0.00	\$0.00	\$0.00	\$0.00	\$0.00	\$0.00	\$0.00	\$0.00	\$0.00
<b>Total:</b>	<b>\$259,560,000.00</b>	<b>\$8,000,000.00</b>	<b>\$267,560,000.00</b>	<b>\$46,377,408.13</b>	<b>\$105,148,261.68</b>	<b>\$105,148,261.68</b>	<b>\$105,148,261.68</b>	<b>\$259,560,000.00</b>	<b>\$8,000,000.00</b>	<b>\$267,560,000.00</b>	<b>\$267,560,000.00</b>	<b>\$267,560,000.00</b>	<b>\$267,560,000.00</b>	<b>\$267,560,000.00</b>

ELABORÓ	REVISÓ	AUTORIZÓ
L.C.P. MARTHA ELENA SANCHEZ CÁRDENAS	M.A.P.P. KATIA DEL CARMEN DE LA FUENTE CASTRO	DIP. JAIME HUMBERTO LASTRA BASTAR
SUBDIRECTORA DE FINANZAS	DIRECTORA DE ADMINISTRACIÓN Y FINANZAS	PRESIDENTE DE LA JUNTA DE COORDINACIÓN POLÍTICA

Bajo Protesta de decir la verdad declaramos que los Estados Financieros y sus Notas, son Razonablemente correctos y son responsabilidad del Emisor.





**HONORABLE CONGRESO DEL ESTADO DE TABASCO**  
**AUTOEVALUACION PRESUPUESTAL - FINANCIERA Cuarto TRIMESTRE 2022**

RESUMEN GENERAL POR TIPO DE GASTO DEL PRESUPUESTO DE EGRESOS DE PARTICIPACIONES, APORTACIONES, TRANSFERENCIAS, ASIGNACIONES, SUBSIDIOS Y OTRAS AYUDAS

del 01 oct. 2022 al 31 dic. 2022

Nivel	Cuarto Trimestre							Acumulado						
	Inicial en el Trimestre	Modificaciones en el Trimestre	Vigente en el Trimestre	Comprometido	Devengado	Ejercido	Pagado	Aprobado	Modificaciones	Vigente	Comprometido	Devengado	Ejercido	Pagado
<b>SERVICIOS PERSONALES</b>	\$147,822,270.46	-\$12,807,631.76	\$135,014,638.70	-\$12,807,631.76	\$45,915,690.72	\$45,915,690.72	\$45,915,690.72	\$148,399,945.08	-\$13,385,306.38	\$135,014,638.70	\$135,014,638.70	\$135,014,638.70	\$135,014,638.70	\$135,014,638.70
Remuneraciones al personal de carácter permanente	\$49,944,115.97	-\$862,037.98	\$49,082,077.99	-\$862,037.98	\$13,092,427.84	\$13,092,427.84	\$13,092,427.84	\$52,578,985.17	-\$3,496,907.18	\$49,082,077.99	\$49,082,077.99	\$49,082,077.99	\$49,082,077.99	\$49,082,077.99
Remuneraciones al personal de carácter transitorio	\$18,750,956.48	\$1,285,765.79	\$20,036,722.27	\$1,285,765.79	\$5,006,161.65	\$5,006,161.65	\$5,006,161.65	\$19,400,000.00	\$636,722.27	\$20,036,722.27	\$20,036,722.27	\$20,036,722.27	\$20,036,722.27	\$20,036,722.27
Remuneraciones adicionales y especiales	\$20,916,887.49	-\$6,437,310.76	\$14,479,576.73	-\$6,437,310.76	\$13,049,734.93	\$13,049,734.93	\$13,049,734.93	\$20,511,437.19	-\$6,031,860.46	\$14,479,576.73	\$14,479,576.73	\$14,479,576.73	\$14,479,576.73	\$14,479,576.73
Seguridad Social	\$9,951,666.50	-\$2,290,612.58	\$7,661,053.92	-\$2,290,612.58	\$2,597,222.23	\$2,597,222.23	\$2,597,222.23	\$9,060,104.64	-\$1,399,050.72	\$7,661,053.92	\$7,661,053.92	\$7,661,053.92	\$7,661,053.92	\$7,661,053.92
Otras Prestaciones Sociales y Económicas	\$46,302,344.72	-\$4,487,887.31	\$41,814,457.41	-\$4,487,887.31	\$11,907,714.09	\$11,907,714.09	\$11,907,714.09	\$44,909,658.08	-\$3,095,200.67	\$41,814,457.41	\$41,814,457.41	\$41,814,457.41	\$41,814,457.41	\$41,814,457.41
Pago de estímulos a servidores públicos	\$1,956,299.30	-\$15,548.92	\$1,940,750.38	-\$15,548.92	\$262,429.98	\$262,429.98	\$262,429.98	\$1,939,760.00	\$990.38	\$1,940,750.38	\$1,940,750.38	\$1,940,750.38	\$1,940,750.38	\$1,940,750.38
<b>MATERIALES Y SUMINISTROS</b>	\$8,111,612.93	-\$2,473,616.42	\$5,637,996.51	\$2,234,776.22	\$2,282,307.29	\$2,282,307.29	\$2,282,307.29	\$16,416,696.99	-\$10,778,700.48	\$5,637,996.51	\$5,637,996.51	\$5,637,996.51	\$5,637,996.51	\$5,637,996.51
Materiales de Administración, Emisión de Documentos y Artículos Oficiales	\$3,664,849.92	-\$1,475,533.57	\$2,189,316.35	\$1,085,641.08	\$1,085,641.08	\$1,085,641.08	\$1,085,641.08	\$6,091,889.09	-\$3,902,572.74	\$2,189,316.35	\$2,189,316.35	\$2,189,316.35	\$2,189,316.35	\$2,189,316.35
Alimentos y Utensilios	\$1,650,558.17	\$3,809.38	\$1,654,367.55	\$676,324.44	\$723,855.51	\$723,855.51	\$723,855.51	\$2,032,962.55	-\$378,595.00	\$1,654,367.55	\$1,654,367.55	\$1,654,367.55	\$1,654,367.55	\$1,654,367.55
Materias Primas y Materiales de Producción y Comercialización	\$11,749.26	\$6,937.67	\$18,686.93	\$10,148.81	\$10,148.81	\$10,148.81	\$10,148.81	\$0.00	\$18,686.93	\$18,686.93	\$18,686.93	\$18,686.93	\$18,686.93	\$18,686.93
Materiales y Artículos de Construcción y de Reparación	\$710,607.95	-\$353,948.58	\$356,659.37	\$179,276.60	\$179,276.60	\$179,276.60	\$179,276.60	\$3,493,533.60	-\$3,136,874.23	\$356,659.37	\$356,659.37	\$356,659.37	\$356,659.37	\$356,659.37
Productos Químicos, Farmacéuticos y de Laboratorio	\$7,945.32	\$59,033.76	\$66,979.08	\$65,548.92	\$65,548.92	\$65,548.92	\$65,548.92	\$705,000.00	-\$638,020.92	\$66,979.08	\$66,979.08	\$66,979.08	\$66,979.08	\$66,979.08
Combustibles, Lubricantes y Aditivos	\$1,015,767.01	-\$535,648.01	\$480,119.00	\$120,000.00	\$120,000.00	\$120,000.00	\$120,000.00	\$691,300.00	-\$211,181.00	\$480,119.00	\$480,119.00	\$480,119.00	\$480,119.00	\$480,119.00
Vestuario, blancos, prendas de protección y artículos deportivos	\$714,099.83	-\$18,767.43	\$695,332.40	\$9,301.50	\$9,301.50	\$9,301.50	\$9,301.50	\$886,611.67	-\$191,279.27	\$695,332.40	\$695,332.40	\$695,332.40	\$695,332.40	\$695,332.40



**HONORABLE CONGRESO DEL ESTADO DE TABASCO**  
**AUTOEVALUACION PRESUPUESTAL - FINANCIERA Cuarto TRIMESTRE 2022**

RESUMEN GENERAL POR TIPO DE GASTO DEL PRESUPUESTO DE EGRESOS DE PARTICIPACIONES, APORTACIONES, TRANSFERENCIAS, ASIGNACIONES, SUBSIDIOS Y OTRAS AYUDAS

del 01 oct. 2022 al 31 dic. 2022

Nivel	Cuarto Trimestre							Acumulado						
	Inicial en el Trimestre	Modificaciones en el Trimestre	Vigente en el Trimestre	Comprometido	Devengado	Ejercido	Pagado	Aprobado	Modificaciones	Vigente	Comprometido	Devengado	Ejercido	Pagado
Herramientas, Refacciones y Accesorios Menores	\$336,035.47	-\$159,499.64	\$176,535.83	\$88,534.67	\$88,534.87	\$88,534.87	\$88,534.87	\$2,515,400.08	-\$2,338,864.25	\$176,535.83	\$176,535.83	\$176,535.83	\$176,535.83	\$176,535.83
<b>SERVICIOS GENERALES</b>	<b>\$101,856,054.74</b>	<b>\$23,613,750.93</b>	<b>\$125,469,805.67</b>	<b>\$56,237,544.92</b>	<b>\$56,237,544.92</b>	<b>\$56,237,544.92</b>	<b>\$56,237,544.92</b>	<b>\$92,882,197.81</b>	<b>\$32,587,607.86</b>	<b>\$125,469,805.67</b>	<b>\$125,469,805.67</b>	<b>\$125,469,805.67</b>	<b>\$125,469,805.67</b>	<b>\$125,469,805.67</b>
Servicios Básicos	\$2,045,009.73	-\$509,402.85	\$1,535,606.88	\$374,436.13	\$374,436.13	\$374,436.13	\$374,436.13	\$2,483,175.61	-\$947,568.73	\$1,535,606.88	\$1,535,606.88	\$1,535,606.88	\$1,535,606.88	\$1,535,606.88
Servicios de Arrendamiento	\$2,858,420.89	-\$137,371.85	\$2,721,049.04	\$677,952.51	\$677,952.51	\$677,952.51	\$677,952.51	\$3,191,800.89	-\$470,751.85	\$2,721,049.04	\$2,721,049.04	\$2,721,049.04	\$2,721,049.04	\$2,721,049.04
Servicios Profesionales, Científicos, Técnicos y Otros Servicios	\$589,662.11	-\$71,978.82	\$517,683.29	\$151,480.27	\$151,480.27	\$151,480.27	\$151,480.27	\$972,277.69	-\$454,594.40	\$517,683.29	\$517,683.29	\$517,683.29	\$517,683.29	\$517,683.29
Servicios financieros, bancarios y Comerciales	\$694,012.39	\$126,527.13	\$820,539.52	\$550,017.90	\$550,017.90	\$550,017.90	\$550,017.90	\$977,039.98	-\$156,500.46	\$820,539.52	\$820,539.52	\$820,539.52	\$820,539.52	\$820,539.52
Servicios de Instalación, Reparación, Mantenimiento y Conservación	\$1,439,753.68	-\$297,049.78	\$1,142,703.90	\$372,975.92	\$372,975.92	\$372,975.92	\$372,975.92	\$1,513,165.23	-\$370,461.33	\$1,142,703.90	\$1,142,703.90	\$1,142,703.90	\$1,142,703.90	\$1,142,703.90
Servicios de Comunicación Social y Publicidad	\$1,069,827.12	-\$304,227.12	\$765,600.00	\$174,000.00	\$174,000.00	\$174,000.00	\$174,000.00	\$935,427.12	-\$169,827.12	\$765,600.00	\$765,600.00	\$765,600.00	\$765,600.00	\$765,600.00
Servicio de Traslado y Viáticos	\$502,560.00	-\$140,640.00	\$361,920.00	\$90,480.00	\$90,480.00	\$90,480.00	\$90,480.00	\$448,726.00	-\$86,806.00	\$361,920.00	\$361,920.00	\$361,920.00	\$361,920.00	\$361,920.00
Servicios Oficiales	\$468,703.82	-\$139,826.26	\$328,877.56	\$623.71	\$623.71	\$623.71	\$623.71	\$217,185.29	\$111,692.27	\$328,877.56	\$328,877.56	\$328,877.56	\$328,877.56	\$328,877.56
Otros Servicios Generales	\$92,188,105.00	\$25,087,720.48	\$117,275,825.48	\$53,845,578.48	\$53,845,578.48	\$53,845,578.48	\$53,845,578.48	\$82,143,400.00	\$35,132,425.48	\$117,275,825.48	\$117,275,825.48	\$117,275,825.48	\$117,275,825.48	\$117,275,825.48
<b>TRANSFERENCIAS, ASIGNACIONES, SUBSIDIOS Y OTRAS AYUDAS</b>	<b>\$0.00</b>	<b>\$0.00</b>	<b>\$0.00</b>	<b>\$0.00</b>	<b>\$0.00</b>	<b>\$0.00</b>	<b>\$0.00</b>	<b>\$120,000.00</b>	<b>-\$120,000.00</b>	<b>\$0.00</b>	<b>\$0.00</b>	<b>\$0.00</b>	<b>\$0.00</b>	<b>\$0.00</b>
Ayudas Sociales	\$0.00	\$0.00	\$0.00	\$0.00	\$0.00	\$0.00	\$0.00	\$120,000.00	-\$120,000.00	\$0.00	\$0.00	\$0.00	\$0.00	\$0.00
<b>BIENES MUEBLES, INMUEBLES E INTANGIBLES</b>	<b>\$1,770,061.87</b>	<b>-\$332,502.75</b>	<b>\$1,437,559.12</b>	<b>\$712,718.75</b>	<b>\$712,718.75</b>	<b>\$712,718.75</b>	<b>\$712,718.75</b>	<b>\$1,741,160.12</b>	<b>-\$303,601.00</b>	<b>\$1,437,559.12</b>	<b>\$1,437,559.12</b>	<b>\$1,437,559.12</b>	<b>\$1,437,559.12</b>	<b>\$1,437,559.12</b>
Mobiliario y Equipo de Administración	\$1,028,999.81	\$247,063.93	\$1,276,063.74	\$625,376.37	\$625,376.37	\$625,376.37	\$625,376.37	\$620,790.79	\$655,272.95	\$1,276,063.74	\$1,276,063.74	\$1,276,063.74	\$1,276,063.74	\$1,276,063.74





**HONORABLE CONGRESO DEL ESTADO DE TABASCO**  
**AUTOEVALUACION PRESUPUESTAL - FINANCIERA Cuarto TRIMESTRE 2022**

RESUMEN GENERAL POR TIPO DE GASTO DEL PRESUPUESTO DE EGRESOS DE PARTICIPACIONES, APORTACIONES, TRANSFERENCIAS, ASIGNACIONES, SUBSIDIOS Y OTRAS AYUDAS

del 01 oct. 2022 al 31 dic. 2022

Nivel	Cuarto Trimestre							Acumulado						
	Inicial en el Trimestre	Modificaciones en el Trimestre	Vigente en el Trimestre	Comprometido	Devengado	Ejercido	Pagado	Aprobado	Modificaciones	Vigente	Comprometido	Devengado	Ejercido	Pagado
Mobiliario y Equipo Educativo Recreativo	\$110,000.00	-\$73,900.01	\$36,099.99	\$36,099.99	\$36,099.99	\$36,099.99	\$36,099.99	\$240,000.00	-\$203,900.01	\$36,099.99	\$36,099.99	\$36,099.99	\$36,099.99	\$36,099.99
Maquinaria otros Equipos y Herramientas	\$631,062.06	-\$505,666.67	\$125,395.39	\$51,242.39	\$51,242.39	\$51,242.39	\$51,242.39	\$880,369.33	-\$754,973.94	\$125,395.39	\$125,395.39	\$125,395.39	\$125,395.39	\$125,395.39
Activos Intangibles	\$0.00	\$0.00	\$0.00	\$0.00	\$0.00	\$0.00	\$0.00	\$0.00	\$0.00	\$0.00	\$0.00	\$0.00	\$0.00	\$0.00
<b>INVERSIONES FINANCIERAS Y OTRAS PROVISIONES</b>	\$0.00	\$0.00	\$0.00	\$0.00	\$0.00	\$0.00	\$0.00	\$0.00	\$0.00	\$0.00	\$0.00	\$0.00	\$0.00	\$0.00
Provisiones para contingencias y otras erogaciones especiales	\$0.00	\$0.00	\$0.00	\$0.00	\$0.00	\$0.00	\$0.00	\$0.00	\$0.00	\$0.00	\$0.00	\$0.00	\$0.00	\$0.00
<b>Total:</b>	<b>\$259,560,000.00</b>	<b>\$8,000,000.00</b>	<b>\$267,560,000.00</b>	<b>\$46,377,408.13</b>	<b>\$105,148,261.68</b>	<b>\$105,148,261.68</b>	<b>\$105,148,261.68</b>	<b>\$259,560,000.00</b>	<b>\$8,000,000.00</b>	<b>\$267,560,000.00</b>	<b>\$267,560,000.00</b>	<b>\$267,560,000.00</b>	<b>\$267,560,000.00</b>	<b>\$267,560,000.00</b>

ELABORÓ	REVISÓ	AUTORIZÓ
L.C.P. MARTHA ELENA SÁNCHEZ CÁRDENAS 	M.A.P.P. KATIA DEL CARMEN DE LA FUENTE CASTRO 	DIP. JAIME HUMBERTO LASTRA BASTAR 
SUBDIRECTORA DE FINANZAS	DIRECTORA DE ADMINISTRACION Y FINANZAS	PRESIDENTE DE LA JUNTA DE COORDINACIÓN POLÍTICA

Bajo Protesta de decir la verdad declaramos que los Estados Financieros y sus Notas, son Razonablemente correctos y son responsabilidad del Emisor.

**FORMATOS DE INFORME DE AUTOEVALUACIÓN  
PRESUPUESTAL-FINANCIERA TRIMESTRAL  
PODER LEGISLATIVO DEL ESTADO DE TABASCO**




**AUTOEVALUACIÓN PRESUPUESTAL - FINANCIERA DEL CUARTO TRIMESTRE DE 2022****ÓRGANO SUPERIOR DE FISCALIZACIÓN DEL ESTADO DE TABASCO**

EN CUMPLIMIENTO A LOS ARTÍCULOS 41, CUARTO PÁRRAFO DE LA CONSTITUCIÓN POLÍTICA DEL ESTADO DE TABASCO; 2, FRACCIÓN XVII, 8, PÁRRAFO CUARTO, 10, 14 FRACCIÓN II DE LA LEY DE FISCALIZACIÓN SUPERIOR DEL ESTADO; PRESENTAMOS LA CUARTA AUTOEVALUACIÓN TRIMESTRAL DEL 2022 Y MANIFESTAMOS BAJO PROTESTA DE DECIR VERDAD, QUE LAS CIFRAS PRESUPUESTALES Y FINANCIERAS, ASÍ COMO LOS AVANCES FÍSICOS-FINANCIEROS DE LAS ACCIONES, CONTENIDAS EN ESTE DOCUMENTO DE AUTOEVALUACIÓN DEL ÓRGANO SUPERIOR DE FISCALIZACIÓN, CORRESPONDEN A LOS REGISTROS CONTABLES Y PRESUPUESTALES DE LOS RECURSOS AUTORIZADOS AL 31 DE DICIEMBRE DE 2022; NO EXISTIENDO OMISIÓN DE REGISTRO DE DOCUMENTO ALGUNO, POR LO CUAL ASUMIMOS LA RESPONSABILIDAD DE SU CONTENIDO.

**NOMBRE, CARGO Y FIRMA DE SERVIDORES PÚBLICOS PARTICIPANTES:**

---

L.A. MARIA JESÚS DE LA CRUZ VIDAL  
JEFA DEL DEPTO. DE RECURSOS FINANCIEROS



---

L.C.P. Y MTRA. EN AUD. JOSEFINA RIVERA VIRGILIO  
DIRECTORA DE ADMINISTRACION Y FINANZAS



---

C.P.C. Y M.A. ALEJANDRO ÁLVAREZ GONZÁLEZ  
FISCAL SUPERIOR DEL ESTADO

**AUTOEVALUACIÓN PRESUPUESTAL - FINANCIERA DEL CUARTO TRIMESTRE DE 2022**

ESTADO DE FLUJOS DE EFECTIVO AL 31 DE DICIEMBRE DE 2022						
ÓRGANO SUPERIOR DE FISCALIZACIÓN DEL ESTADO DE TABASCO						
DEL 1 DE OCTUBRE AL 31 DE DICIEMBRE DEL 2022						
CONCEPTO	ACUMULADO AL 30 DE SEPTIEMBRE DEL 2022	MOVIMIENTOS			OCTUBRE A DICIEMBRE	ACUMULADO AL 31 DE DICIEMBRE DEL 2022
		OCTUBRE	NOVIEMBRE	DICIEMBRE		
<b>FLUJOS DE EFECTIVO DE LAS ACTIVIDADES DE OPERACIÓN</b>						
<b>SALDO INICIAL</b>	\$ 1,696,006.45	\$ -	\$ -	\$ -	\$ -	\$ 1,696,006.45
<b>Origen</b>	\$ 70,964,344.39	\$ 6,797,750.70	\$ 7,425,578.52	\$ 16,424,702.59	\$ 30,648,031.81	\$ 101,612,376.20
Transferencias, Asignaciones, Subsidios Y Otras Ayuda	\$ 70,956,982.62	\$ 6,796,671.62	\$ 7,424,498.72	\$ 16,423,047.43	\$ 30,644,217.77	\$ 101,601,200.39
Transferencias Internas Y Asignaciones Al Sector Público	\$ 649,600.00	-\$ 7,520.17	\$ -	\$ -	-\$ 7,520.17	\$ 642,079.83
Transferencias, Asignaciones, Subsidios y Subvenciones	\$ 70,204,198.00	\$ 6,800,590.00	\$ 7,420,984.00	\$ 16,419,228.00	\$ 30,640,802.00	\$ 100,845,000.00
Ayudas Sociales	\$ -					\$ -
Pensiones y jubilaciones	\$ -					\$ -
Aprovechamientos	\$ 66,215.00		\$ -		\$ -	\$ 66,215.00
Productos	\$ 36,969.62	\$ 3,601.79	\$ 3,514.72	\$ 3,819.43	\$ 10,935.94	\$ 47,905.56
Otros ingresos y beneficios	\$ -					\$ -
Ingresos Financieros	\$ -					\$ -
Intereses Ganados De Valores, Créditos, Bonos Y Otros	\$ -				\$ -	\$ -
Otros ingresos y beneficios varios	\$ -				\$ -	\$ -
Otros Ingresos Y Beneficios Varios	\$ 7,361.77	\$ 1,079.08	\$ 1,079.80	\$ 1,655.16	\$ 3,814.04	\$ 11,175.81
Bonificaciones y Descuentos Obtenidos	\$ -	\$ -	\$ -		\$ -	\$ -
Otros Ingresos y Beneficios Varios	\$ 7,361.77	\$ 1,079.08	\$ 1,079.80	\$ 1,655.16	\$ 3,814.04	\$ 11,175.81
<b>Aplicación</b>	\$ 68,056,194.35	\$ 7,848,874.00	\$ 7,907,110.97	\$ 21,934,843.19	\$ 37,690,828.16	\$ 105,747,022.51
<b>Servicios Personales</b>	\$ 53,586,827.68	\$ 6,529,522.49	\$ 6,226,976.63	\$ 18,064,680.21	\$ 30,821,179.33	\$ 84,408,007.01
Servicios personales	\$ 53,586,827.68	\$ 6,529,522.49	\$ 6,226,976.63	\$ 18,064,680.21	\$ 30,821,179.33	\$ 84,408,007.01
Remuneraciones al personal de caracter permanente	\$ 8,448,510.04	\$ 982,460.60	\$ 952,755.12	\$ 939,773.39	\$ 2,874,989.11	\$ 11,323,499.15
Remuneraciones al personal de caracter transitorio	\$ 14,532,951.44	\$ 1,649,418.82	\$ 1,693,960.30	\$ 3,163,662.80	\$ 6,507,041.92	\$ 21,039,993.36
Remuneraciones adicionales y especiales	\$ 7,196,072.95	\$ 777,100.51	\$ 752,499.25	\$ 10,344,116.87	\$ 11,873,716.63	\$ 19,069,789.58
Seguridad social	\$ 2,336,944.29	\$ 267,166.34	\$ 259,065.99	\$ 399,991.31	\$ 926,223.64	\$ 3,263,167.93
Otras prestaciones sociales y económicas	\$ 19,157,030.38	\$ 2,635,258.58	\$ 2,090,919.49	\$ 2,995,320.38	\$ 7,721,498.45	\$ 26,878,528.83
Previsiones	\$ -			\$ -	\$ -	\$ -
Pago de estímulos a servidores públicos	\$ 1,915,318.58	\$ 218,117.64	\$ 477,776.48	\$ 221,815.46	\$ 917,709.58	\$ 2,833,028.16
Impuestos sobre nóminas y otros que se deriven de una relación laboral	\$ -	\$ -	\$ -		\$ -	\$ -



**AUTOEVALUACIÓN PRESUPUESTAL - FINANCIERA DEL CUARTO TRIMESTRE DE 2022**

ESTADO DE FLUJOS DE EFECTIVO AL 31 DE DICIEMBRE DE 2022 ÓRGANO SUPERIOR DE FISCALIZACIÓN DEL ESTADO DE TABASCO DEL 1 DE OCTUBRE AL 31 DE DICIEMBRE DEL 2022						
CONCEPTO	ACUMULADO AL 30 DE SEPTIEMBRE DEL 2022	MOVIMIENTOS			OCTUBRE A DICIEMBRE	ACUMULADO AL 31 DE DICIEMBRE DEL 2022
		OCTUBRE	NOVIEMBRE	DICIEMBRE		
<b>Materiales Y Suministros</b>	\$ 5,125,898.48	\$ 391,254.57	\$ 710,878.90	\$ 393,030.56	\$ 1,495,164.03	\$ 6,621,062.51
Materiales de administración, emisión de documentos y artículos oficiales	\$ 2,150,985.62	\$ 268,468.81	\$ 179,072.65	\$ 100,362.66	\$ 547,904.12	\$ 2,698,889.74
Alimentos y utensilios	\$ 140,848.23	\$ 37,786.65	\$ 10,798.30	\$ 7,127.06	\$ 55,712.01	\$ 196,560.24
Materias primas y materiales de producción y comercialización	\$ -	\$ -	\$ -	\$ -	\$ -	\$ -
Materiales y artículos de construcción y de reparación	\$ 803,957.19	\$ 9,288.87	\$ 139,890.10	\$ 23,599.02	\$ 172,777.99	\$ 976,735.18
Productos químicos, farmacéuticos y de laboratorio	\$ 136.88	\$ -	\$ 68.44	\$ -	\$ 68.44	\$ 205.32
Combustibles, lubricantes y aditivos	\$ 903,950.75	\$ 709.92	\$ 317,466.32	\$ 141,540.48	\$ 459,716.72	\$ 1,363,667.47
Vestuario, blancos, prendas de protección y artículos deportivos	\$ 536,967.13	\$ 13,121.77	\$ -	\$ 6,697.26	\$ 19,819.03	\$ 556,786.16
Materiales y suministros para seguridad	\$ -	\$ -	\$ -	\$ -	\$ -	\$ -
Herramientas refacciones y accesorios menores	\$ 589,052.68	\$ 61,878.55	\$ 63,583.09	\$ 113,704.08	\$ 239,165.72	\$ 828,218.40
<b>Servicios Generales</b>	\$ 7,857,459.77	\$ 928,096.94	\$ 969,255.44	\$ 809,403.03	\$ 2,706,755.41	\$ 10,564,215.18
Servicios básicos	\$ 847,519.71	\$ 140,703.85	\$ 85,740.59	\$ 121,228.93	\$ 347,673.37	\$ 1,195,193.08
Servicios de arrendamiento	\$ 3,112,732.38	\$ 324,276.58	\$ 331,931.73	\$ 434,551.98	\$ 1,090,760.29	\$ 4,203,492.67
Servicios profesionales, científicos y técnicos y otros servicios	\$ 953,356.34	\$ 179,697.19	\$ 57,414.20	\$ 48,488.00	\$ 285,599.39	\$ 1,238,955.73
Servicios financieros, bancarios y comerciales	\$ 540,280.92	\$ 435.00	\$ 452.40	\$ 629.88	\$ 1,517.28	\$ 541,798.20
Servicios de instalación, reparación, mantenimiento y conservación	\$ 251,306.33	\$ 16,839.09	\$ 95,502.77	\$ 22,848.58	\$ 135,190.44	\$ 386,496.77
Servicios de comunicación social y publicidad	\$ -	\$ -	\$ -	\$ -	\$ -	\$ -
Servicios de traslado y viáticos	\$ 693,518.89	\$ 149,402.23	\$ 260,535.75	\$ 39,745.66	\$ 449,683.64	\$ 1,143,202.53
Servicios oficiales	\$ -	\$ 1,080.00	\$ 2,900.00	\$ 10,000.00	\$ 13,980.00	\$ 13,980.00
Otros servicios generales	\$ 1,458,745.20	\$ 115,663.00	\$ 134,778.00	\$ 131,910.00	\$ 382,351.00	\$ 1,841,096.20
<b>Transferencias, Asignaciones, Subsidios y Otras Ayudas</b>	\$ -	\$ -	\$ -	\$ -	\$ -	\$ -
Transferencias Internas y Asignaciones al Sector Público	\$ -	\$ -	\$ -	\$ -	\$ -	\$ -
Asignaciones al sector público	\$ -	\$ -	\$ -	\$ -	\$ -	\$ -
Transferencias internas al sector público	\$ -	\$ -	\$ -	\$ -	\$ -	\$ -

**AUTOEVALUACIÓN PRESUPUESTAL - FINANCIERA DEL CUARTO TRIMESTRE DE 2022**

ESTADO DE FLUJOS DE EFECTIVO AL 31 DE DICIEMBRE DE 2022 ÓRGANO SUPERIOR DE FISCALIZACIÓN DEL ESTADO DE TABASCO DEL 1 DE OCTUBRE AL 31 DE DICIEMBRE DEL 2022						
CONCEPTO	ACUMULADO AL 30 DE SEPTIEMBRE DEL 2022	MOVIMIENTOS			OCTUBRE A DICIEMBRE	ACUMULADO AL 31 DE DICIEMBRE DEL 2022
		OCTUBRE	NOVIEMBRE	DICIEMBRE		
Subsidios y Subvenciones	\$ -	\$ -		\$ -	\$ -	\$ -
Subsidios	\$ -	\$ -			\$ -	\$ -
Participaciones y Aportaciones	\$ -					\$ -
Aportaciones						
Convenios						
Otras aplicaciones de operación	\$ 1,486,008.42		\$ -	\$ 2,667,729.39	\$ 2,667,729.39	\$ 4,153,737.81
<b>FLUJOS NETOS DE EFECTIVO DE LAS ACTIVIDADES DE OPERACIÓN</b>	<b>\$ 2,908,150.04</b>	<b>-\$ 1,051,123.30</b>	<b>-\$ 481,532.45</b>	<b>-\$ 5,510,140.60</b>	<b>-\$ 7,042,796.35</b>	<b>-\$ 4,134,646.31</b>
<b>Origen</b>	<b>\$ 3,045,712.79</b>	<b>\$ -</b>	<b>\$ -</b>	<b>\$ 2,565,113.99</b>	<b>\$ 2,565,113.99</b>	<b>\$ 5,610,826.78</b>
Bienes Inmuebles y Muebles	\$ 3,045,712.79	\$ -	\$ -	\$ 264,934.60	\$ 264,934.60	\$ 3,310,647.39
Construcciones en Proceso (Obra Pública)	\$ -	\$ -	\$ -	\$ -	\$ -	\$ -
Otras Aplicaciones de Inversión	\$ -	\$ -	\$ -	\$ 2,300,179.39	\$ 2,300,179.39	\$ 2,300,179.39
<b>Aplicación</b>	<b>\$ 2,138,751.40</b>	<b>\$ 26,125.96</b>	<b>\$ -</b>	<b>\$ -</b>	<b>\$ 26,125.96</b>	<b>\$ 2,164,877.36</b>
Bienes Inmuebles y Muebles	\$ 480,385.03	\$ 26,125.96	\$ -	\$ -	\$ 26,125.96	\$ 506,510.99
Construcciones en Proceso (Obra Pública)	\$ -	\$ -	\$ -	\$ -	\$ -	\$ -
Otras Aplicaciones de Inversión	\$ 1,658,366.37	\$ -	\$ -	\$ -	\$ -	\$ 1,658,366.37
<b>FLUJOS NETOS DE EFECTIVO DE LAS ACTIVIDADES DE INVERSIÓN</b>	<b>\$ 906,961.39</b>	<b>-\$ 26,125.96</b>	<b>\$ -</b>	<b>\$ 2,565,113.99</b>	<b>\$ 2,538,988.03</b>	<b>\$ 3,445,949.42</b>
<b>FLUJOS DE EFECTIVO DE LAS ACTIVIDADES DE FINANCIAMIENTO</b>						
<b>Origen</b>	<b>6,888,027.96</b>	<b>\$ 34,111.46</b>	<b>\$ 60,683.69</b>	<b>\$ 1,229,876.00</b>	<b>\$ 1,324,671.15</b>	<b>\$ 8,212,699.11</b>
Endeudamiento neto					\$ -	
Interno					\$ -	
Externo	-				\$ -	\$ -
Otros Origenes de Financiamiento	6,888,027.96	\$ 34,111.46	\$ 60,683.69	\$ 1,229,876.00	\$ 1,324,671.15	\$ 8,212,699.11



**AUTOEVALUACIÓN PRESUPUESTAL - FINANCIERA DEL CUARTO TRIMESTRE DE 2022**

ESTADO DE FLUJOS DE EFECTIVO AL 31 DE DICIEMBRE DE 2022 ÓRGANO SUPERIOR DE FISCALIZACIÓN DEL ESTADO DE TABASCO DEL 1 DE OCTUBRE AL 31 DE DICIEMBRE DEL 2022						
CONCEPTO	ACUMULADO AL 30 DE SEPTIEMBRE DEL 2022	MOVIMIENTOS			OCTUBRE A DICIEMBRE	ACUMULADO AL 31 DE DICIEMBRE DEL 2022
		OCTUBRE	NOVIEMBRE	DICIEMBRE		
<b>Aplicación</b>	5,036,418.66	\$ 1,316,260.83	\$ 257,036.24	\$ 1,020,352.94	2,593,650.01	7,630,068.67
Servicio de la deuda	-				\$ -	-
Interna	-				\$ -	-
Externa	-			\$ -	\$ -	-
Otras aplicaciones de Financiamiento	5,036,418.66	\$ 1,316,260.83	\$ 257,036.24	\$ 1,020,352.94	\$ 2,593,650.01	\$ 7,630,068.67
<b>FLUJOS NETOS DE EFECTIVO DE LAS ACTIVIDADES DE FINANCIAMIENTO</b>	1,851,609.30	-\$ 1,282,149.37	-\$ 196,352.55	\$ 209,523.06	-\$ 1,268,978.86	\$ 582,630.44
<b>Incremento/Disminución Neta en el Efectivo y Equivalentes al Efectivo</b>	\$ 5,666,720.73	-\$ 2,359,398.63	-\$ 677,885.00	-\$ 2,735,503.55	-\$ 5,772,787.18	-\$ 106,066.45
Efectivo y Equivalentes al Efectivo al Inicio del Ejercicio	\$ 1,696,006.45	\$ 7,362,727.18	\$ 5,003,328.55	\$ 4,325,443.55	\$ 16,691,499.28	\$ 1,696,006.45
Efectivo y Equivalentes al Efectivo al Final del Ejercicio	\$ 7,362,727.18	\$ 5,003,328.55	\$ 4,325,443.55	\$ 1,589,940.00	-\$ 5,772,787.18	\$ 1,589,940.00

"Bajo protesta de decir verdad declaramos que los Estados Financieros y sus Notas, son razonablemente correctos y son responsabilidad del emisor"

Elaboró

L.A. MARÍA JESÚS DE LA CRUZ VIDAL  
JEFA DEL DEPTO. DE RECURSOS FINANCIEROS

Revisó

L.C.P. Y M. EN AUD. JOSEFINA RIVERA VIRGILIO  
DIRECTORA DE ADMINISTRACIÓN Y FINANZAS

Aprobó

C.P.C. Y M. EN AUD. ALEJANDRO ÁLVAREZ GONZÁLEZ  
FISCAL SUPERIOR DEL ESTADO

\*Este Estado debe contener sus notas respectivas

1770

AUTOEVALUACION PRESUPUESTAL - FINANCIERA DEL CUARTO TRIMESTRE DE 2022



ESTADO DE SITUACIÓN FINANCIERA AL 31 DE DICIEMBRE DE 2022							
ENTE PÚBLICO: Órgano Superior de Fiscalización del Estado de Tabasco							
AL 31 DE DICIEMBRE DE 2022							
	2022	2021	%		2022	2021	%
<b>ACTIVO</b>				<b>PASIVO</b>			
<b>Activo circulante</b>				<b>Pasivo Circulante</b>			
<b>Efectivo y equivalentes de efectivo</b>				<b>Cuentas por pagar a corto plazo</b>			
Efectivo	\$ -	\$ -	0.00%	Remuneraciones por pagar a corto plazo	\$ 1,589,940.00	\$ 1,690,716.85	11.72%
Bancos/Tesorería	\$ 1,589,940.00	\$ 1,696,006.45	11.72%	Proveedores por pagar a corto plazo	\$ -	\$ 5,289.60	0.00%
Depósitos en fondos de terceros en garantía y/o administración			0.00%	Intereses, comisiones y otros gastos de la deuda pública por pagar a corto plazo			0.00%
<b>Total efectivo y equivalentes de efectivo</b>	<b>\$ 1,589,940.00</b>	<b>\$ 1,696,006.45</b>	<b>11.72%</b>	Retenciones y contribuciones por pagar a corto plazo	\$ -	\$ -	0.00%
Derechos a recibir Efectivo o equivalentes	\$ -	\$ -	0.00%	Devoluciones de la Ley de Ingresos por pagar a	\$ -	\$ -	0.00%
Inversiones financieras de corto plazo	\$ -	\$ -	0.00%	Otras cuentas por pagar a corto plazo			0.00%
Cuentas por cobrar a corto plazo	\$ -	\$ -	0.00%	<b>Total de cuentas por pagar a corto plazo</b>	<b>\$ 1,589,940.00</b>	<b>\$ 1,696,006.45</b>	<b>11.72%</b>
Otros derechos a recibir a corto plazo	\$ -	\$ -	0.00%				0.00%
<b>Total de derechos a recibir Efectivo o equivalentes</b>	<b>\$ -</b>	<b>\$ -</b>	<b>0.00%</b>	<b>Total de Documentos por pagar a corto plazo</b>	<b>\$ -</b>	<b>\$ -</b>	<b>0.00%</b>
<b>Almacén</b>			0.00%	<b>Total de Títulos y valores a corto plazo</b>	<b>\$ -</b>	<b>\$ -</b>	<b>0.00%</b>
Almacén de materiales y suministros de consumo	\$ 1,871,630.27	\$ 2,560,327.16	13.80%	<b>Pasivos diferidos a corto plazo</b>			0.00%
<b>Total de almacén</b>	<b>\$ 1,871,630.27</b>	<b>\$ 2,560,327.16</b>	<b>13.80%</b>	Fondos en administración a corto plazo			0.00%
<b>Total de Activo Circulante</b>	<b>\$ 3,461,570.27</b>	<b>\$ 4,256,333.61</b>	<b>25.51%</b>	Fondos contingentes a corto plazo			0.00%
<b>Activo no circulante</b>			0.00%	Fondos de fideicomisos, mandatos y contratos análogos a corto plazo			0.00%
Inversiones financieras a largo plazo			0.00%	Otros fondos en garantía y/o administración a corto plazo			0.00%
Inversiones a largo plazo			0.00%	Valores y bienes en garantía a corto plazo			0.00%
Títulos y valores a largo plazo			0.00%	<b>Total de Fondos y bienes de terceros en garantía y/o administración a corto plazo</b>	<b>\$ -</b>	<b>\$ -</b>	<b>0.00%</b>
Terrenos	\$ -	\$ -	0.00%	<b>Total de Otros pasivos a corto plazo</b>	<b>\$ -</b>	<b>\$ -</b>	<b>0.00%</b>
<b>Bienes muebles</b>			0.00%	<b>Total de Pasivo Circulante</b>	<b>\$ 1,589,940.00</b>	<b>\$ 1,696,006.45</b>	<b>11.72%</b>
Mobiliario y equipo de administración	\$ 18,189,969.28	\$ 19,296,600.14	134.07%	Documentos comerciales por pagar a corto plazo			0.00%
Mobiliario y equipo educacional y recreativo	\$ 868,618.76	\$ 870,419.51	6.40%	Documentos con contratistas por obras públicas por pagar a largo plazo			0.00%
Equipo e instrumental médico y de laboratorio			0.00%	Otros documentos por pagar a largo plazo			0.00%
Equipo de transporte	\$ 11,276,548.62	\$ 11,644,098.62	83.12%	<b>Total de Documentos por pagar</b>			0.00%
Maquinaria, otros equipos y herramientas	\$ 521,422.73	\$ 573,906.96	3.84%	Títulos y valores de la deuda pública interna a largo plazo			0.00%
Activos biológicos			0.00%	Préstamos de la deuda pública interna por pagar a largo plazo			0.00%
<b>Total de bienes muebles</b>	<b>\$ 30,856,559.39</b>	<b>\$ 32,385,025.23</b>	<b>227.44%</b>	Préstamos de la deuda pública externa por pagar a largo plazo			0.00%
<b>Activos intangibles</b>			0.00%	Arrendamiento financiero por pagar a largo plazo			0.00%
Software	\$ 1.00	\$ 1.00	0.00%	<b>Total de Deuda pública a largo plazo</b>			0.00%



AUTOEVALUACION PRESUPUESTAL - FINANCIERA DEL CUARTO TRIMESTRE DE 2022



ESTADO DE SITUACIÓN FINANCIERA AL 31 DE DICIEMBRE DE 2022							
ENTE PÚBLICO: Órgano Superior de Fiscalización del Estado de Tabasco							
AL 31 DE DICIEMBRE DE 2022							
	2022	2021	%		2022	2021	%
Licencias	\$ 1,999,478.90	\$ 3,275,149.46	14.74%	Intereses cobrados por adelantado a largo plazo			0.00%
<i>Total de activos intangibles</i>	\$ 1,999,478.90	\$ 3,275,150.46	14.74%	<i>Total de Pasivos diferidos a largo plazo</i>			0.00%
			0.00%				0.00%
<b>Depreciación, deterioro y amortización acumulado de bienes</b>			0.00%	<b>Fondos y bienes de terceros en administración y/o en garantía a largo plazo</b>			0.00%
Depreciación acumulada de bienes muebles	\$ 22,750,518.73	\$ 22,108,705.71	167.69%	Fondos contingentes a largo plazo			0.00%
<i>Total de Depreciación, deterioro y amortización acumulado de bienes</i>	\$ 22,750,518.73	\$ 22,108,705.71	167.69%	Valores y bienes en garantía a largo plazo			0.00%
<b>Estimación por pérdida o deterioro de activos no circulantes</b>			0.00%				0.00%
Estimaciones por pérdida de cuentas incobrables de documentos por cobrar a largo plazo	\$ -	\$ -	0.00%	<b>TOTAL PASIVO</b>	\$ 1,589,940.00	\$ 1,696,006.45	11.72%
Estimaciones por pérdida de cuentas incobrables de ingresos por cobrar a largo plazo	\$ -	\$ -	0.00%				0.00%
<b>Otros activos no circulantes</b>			0.00%	<b>HACIENDA PÚBLICA/PATRIMONIO</b>			0.00%
Bienes en concesión	\$ -	\$ -	0.00%	Hacienda pública/Patrimonio generado	\$ 11,977,150.83	\$ 16,111,797.14	88.28%
Bienes en arrendamiento financiero	\$ -	\$ -	0.00%	Resultado del ejercicio: ahorro/desahorro	-\$ 4,134,646.31	\$ 3,245,930.92	-30.48%
Bienes en comodato	\$ -	\$ -	0.00%	Resultado de ejercicios anteriores	\$ 16,111,797.14	\$ 12,865,866.22	118.76%
<i>Total de Otros activos no circulantes</i>	\$ -	\$ -	0.00%	Revalúos			0.00%
			0.00%	Revalúo de Bienes inmuebles			0.00%
<i>Total de Activo No Circulante</i>	\$ 10,105,520.56	\$ 13,551,469.98	74.49%	Revalúo de Bienes muebles			0.00%
			0.00%	Revalúo de Bienes intangibles			0.00%
<b>TOTAL ACTIVO</b>	\$ 13,567,090.83	\$ 17,807,803.59	100.00%	Otros revalúos			0.00%
							0.00%
				<b>HACIENDA PÚBLICA/PATRIMONIO TOTAL</b>	\$ 11,977,150.83	\$ 16,111,797.14	88.28%
							0.00%
				<b>TOTAL PASIVO Y PATRIMONIO/HACIENDA PÚBLICA</b>	\$ 13,567,090.83	\$ 17,807,803.59	100.00%

CUENTAS DE ORDEN PRESUPUESTALES

Ley de Ingresos Estimada	\$89,845,000.00
Modificaciones a la Ley de Ingresos	\$11,767,376.20
Ley de Ingresos Devengada	\$101,612,376.20
Ley de Ingresos Recaudada	\$101,612,376.20
Presupuestos de Egresos Aprobado	\$89,845,000.00
Presupuestos de Egresos Modificado	\$11,767,376.20
Presupuestos de Egresos Pagado	\$101,253,899.70

"Bajo protesta de decir verdad declaramos que los Estados Financieros y sus Notas, son razonablemente correctos y son responsabilidad del emisor"

Elaboró

L.A. MARÍA JESÚS DE LA CRUZ VIDAL  
JEFA DEL DEPTO. DE RECURSOS FINANCIEROS  
\*Este Estado debe contener sus notas respectivas

Revisó

L.C.P. Y M. EN AUD. JOSEFINA RIVERA VIRGILIO  
DIRECTORA DE ADMINISTRACIÓN Y FINANZAS

Aprobó

C.P.C. Y M. EN AUD. ALEJANDRO ÁLVAREZ GONZÁLEZ  
FISCAL SUPERIOR DEL ESTADO

ESTADO DE ACTIVIDADES						
ENTE PÚBLICO: Órgano Superior de Fiscalización del Estado de Tabasco						
DEL 1 DE OCTUBRE AL 31 DE DICIEMBRE 2022						
	ACUMULADO AL 30 DE SEPTIEMBRE DEL 2022	MOVIMIENTOS			OCTUBRE A DICIEMBRE	ACUMULADO AL 31 DE DICIEMBRE DEL 2022
		OCTUBRE	NOVIEMBRE	DICIEMBRE		
<b>INGRESOS</b>						
<b>INGRESOS Y OTROS BENEFICIOS</b>						
Participaciones, Aportaciones, Transferencias, Asignaciones, Subsidios y Otras Ayudas	\$ 70,956,982.62	\$ 6,800,590.00	\$ 7,420,984.00	\$ 16,419,228.00	\$ 30,640,802.00	\$ 101,487,079.83
Transferencias, Asignaciones, Subsidios y Otras ayudas	\$ 649,600.00	\$ 7,520.17	\$ -	\$ -	\$ 7,520.17	\$ 642,079.83
Transferencias Internas y Asignaciones al Sector Público	\$ 70,204,198.00	\$ 6,800,590.00	\$ 7,420,984.00	\$ 16,419,228.00	\$ 30,640,802.00	\$ 100,845,000.00
Productos de tipo corriente	\$ 36,969.62	\$ 3,601.79	\$ 3,514.72	\$ 3,819.43	\$ 10,935.94	\$ 47,905.56
Aprovechamientos	\$ 66,215.00	\$ -	\$ -	\$ -	\$ -	\$ 66,215.00
Subsidios y subvenciones	\$ -	\$ -	\$ -	\$ -	\$ -	\$ -
Pensiones y jubilaciones	\$ -	\$ -	\$ -	\$ -	\$ -	\$ -
Transferencias a fideicomisos, mandatos y análogos	\$ -	\$ -	\$ -	\$ -	\$ -	\$ -
<i>Total de transferencias, asignaciones subsidios y otras ayudas</i>	\$ 70,956,982.62	\$ 6,796,671.62	\$ 7,424,498.72	\$ 16,423,047.43	\$ 30,644,217.77	\$ 101,601,200.39
Otros Ingresos y Beneficios	\$ -	\$ -	\$ -	\$ -	\$ -	\$ -
Ingresos Financieros	\$ -	\$ -	\$ -	\$ -	\$ -	\$ -
Intereses Ganados de Valores, Créditos, Bonos y Otros	\$ 7,361.77	\$ 1,079.08	\$ 1,079.80	\$ 1,655.16	\$ 3,814.04	\$ 11,175.81
Otros Ingresos Financieros	\$ -	\$ -	\$ -	\$ -	\$ -	\$ -
<i>Total de ingresos financieros</i>	\$ 7,361.77	\$ 1,079.08	\$ 1,079.80	\$ 1,655.16	\$ 3,814.04	\$ 11,175.81
<i>Total de otros ingresos y beneficios varios</i>	\$ -	\$ -	\$ -	\$ -	\$ -	\$ -
<b>TOTAL DE INGRESOS Y OTROS BENEFICIOS</b>	\$ 70,964,344.39	\$ 6,797,750.70	\$ 7,425,578.52	\$ 16,424,702.59	\$ 30,648,031.81	\$ 101,612,376.20
<b>GASTOS Y OTRAS PÉRDIDAS</b>						
Gastos de Funcionamiento	\$ 68,056,194.35	\$ 7,848,874.00	\$ 7,907,110.97	\$ 21,934,843.19	\$ 37,690,828.16	\$ 105,747,022.51
Gastos de Funcionamiento	\$ 66,570,185.93	\$ 7,848,874.00	\$ 7,907,110.97	\$ 19,267,113.80	\$ 35,023,098.77	\$ 101,593,284.70
Servicios personales	\$ 53,586,827.68	\$ 6,529,522.49	\$ 6,226,976.63	\$ 18,064,680.21	\$ 30,821,179.33	\$ 84,408,007.01
Remuneraciones al personal de carácter permanente	\$ 8,448,510.04	\$ 982,460.60	\$ 952,755.12	\$ 939,773.39	\$ 2,874,989.11	\$ 11,323,499.15
Remuneraciones al personal de carácter transitorio	\$ 14,532,951.44	\$ 1,649,418.82	\$ 1,693,960.30	\$ 3,163,662.80	\$ 6,507,041.92	\$ 21,039,993.36
Remuneraciones adicionales y especiales	\$ 1,196,072.95	\$ 777,100.51	\$ 752,499.25	\$ 10,344,116.87	\$ 11,873,716.63	\$ 19,069,789.58
Seguridad social	\$ 2,136,944.29	\$ 267,166.34	\$ 259,065.99	\$ 399,991.31	\$ 926,223.64	\$ 3,263,167.93
Otras prestaciones sociales y económicas	\$ 19,157,030.38	\$ 2,635,258.58	\$ 2,090,919.49	\$ 2,995,320.38	\$ 7,721,498.45	\$ 26,878,528.83
Previsiones	\$ -	\$ -	\$ -	\$ -	\$ -	\$ -
Pago de estímulos a servidores públicos	\$ 1,915,318.58	\$ 218,117.64	\$ 477,776.48	\$ 221,815.46	\$ 917,709.58	\$ 2,833,028.16
Impuestos sobre nóminas y otros que se derivan de una relación laboral	\$ -	\$ -	\$ -	\$ -	\$ -	\$ -
<i>Total de servicios personales</i>	\$ 53,586,827.68	\$ 6,529,522.49	\$ 6,226,976.63	\$ 18,064,680.21	\$ 30,821,179.33	\$ 84,408,007.01
Materiales y suministros	\$ 5,125,898.48	\$ 391,254.57	\$ 710,878.90	\$ 393,030.56	\$ 1,495,164.03	\$ 6,621,062.51
Materiales de administración, emisión de documentos y artículos oficiales	\$ 2,150,985.62	\$ 268,468.81	\$ 179,072.65	\$ 100,362.66	\$ 547,904.12	\$ 2,698,889.74
Alimentos y utensilios	\$ 140,848.23	\$ 37,786.65	\$ 10,798.30	\$ 7,127.06	\$ 55,712.01	\$ 196,560.24
Materias primas y materiales de producción y comercialización	\$ -	\$ -	\$ -	\$ -	\$ -	\$ -
Materiales y artículos de construcción y de reparación	\$ 803,857.19	\$ 9,288.87	\$ 139,890.10	\$ 23,599.02	\$ 172,777.99	\$ 976,735.18
Productos químicos, farmacéuticos y de laboratorio	\$ 136.88	\$ -	\$ 68.44	\$ -	\$ 68.44	\$ 205.32
Combustibles, lubricantes y aditivos	\$ 903,950.75	\$ 709.92	\$ 317,466.32	\$ 141,540.48	\$ 459,716.72	\$ 1,363,667.47
Vestuario, blancos, prendas de protección y artículos deportivos	\$ 536,967.13	\$ 13,121.77	\$ -	\$ 6,897.26	\$ 19,819.03	\$ 556,786.16
Materiales y suministros para seguridad	\$ -	\$ -	\$ -	\$ -	\$ -	\$ -
Herramientas, relaciones y accesorios menores	\$ 589,052.68	\$ 61,878.55	\$ 63,583.09	\$ 113,704.08	\$ 239,165.72	\$ 828,218.40
<i>Total de materiales y suministros</i>	\$ 5,125,898.48	\$ 391,254.57	\$ 710,878.90	\$ 393,030.56	\$ 1,495,164.03	\$ 6,621,062.51
Servicios generales	\$ 7,857,459.77	\$ 928,096.94	\$ 969,255.44	\$ 809,403.03	\$ 2,706,755.41	\$ 10,564,215.18
Servicios básicos	\$ 847,519.71	\$ 140,703.85	\$ 85,740.59	\$ 121,228.93	\$ 347,673.37	\$ 1,195,193.08
Servicios de arrendamiento	\$ 3,112,732.38	\$ 324,276.58	\$ 331,931.73	\$ 434,551.98	\$ 1,090,760.29	\$ 4,203,492.67
Servicios profesionales, científicos y técnicos y otros	\$ 953,356.34	\$ 179,697.19	\$ 57,414.20	\$ 48,488.00	\$ 285,599.39	\$ 1,238,955.73
Servicios financieros, bancarios y comerciales	\$ 540,280.92	\$ 435.00	\$ 452.40	\$ 629.88	\$ 1,517.28	\$ 541,798.20
Servicios de instalación, reparación, mantenimiento y conservación	\$ 251,306.13	\$ 16,839.09	\$ 95,502.77	\$ 22,848.58	\$ 135,190.44	\$ 386,496.77
Servicios de comunicación social y publicidad	\$ -	\$ -	\$ -	\$ -	\$ -	\$ -
Servicios de traslado y viáticos	\$ 693,518.89	\$ 149,402.23	\$ 260,535.75	\$ 39,745.66	\$ 449,683.64	\$ 1,143,202.53
Servicios oficiales	\$ 1,080.00	\$ 2,900.00	\$ 10,000.00	\$ -	\$ 13,980.00	\$ 13,980.00
Otros servicios generales	\$ 1,458,745.20	\$ 115,663.00	\$ 134,778.00	\$ 131,910.00	\$ 382,351.00	\$ 1,841,096.20
<i>Total de servicios generales</i>	\$ 7,857,459.77	\$ 928,096.94	\$ 969,255.44	\$ 809,403.03	\$ 2,706,755.41	\$ 10,564,215.18
Transferencias, Asignaciones, Subsidios y Otras Ayudas	\$ -	\$ -	\$ -	\$ -	\$ -	\$ -
Subsidios y Subvenciones	\$ -	\$ -	\$ -	\$ -	\$ -	\$ -
Subsidios	\$ -	\$ -	\$ -	\$ -	\$ -	\$ -
<i>Total de ayudas sociales</i>	\$ -	\$ -	\$ -	\$ -	\$ -	\$ -
Estimaciones, depreciaciones, deterioros, obsolescencia y amortizaciones	\$ 1,486,008.42	\$ -	\$ -	\$ 2,667,729.39	\$ 2,667,729.39	\$ 4,153,737.81
<i>Total de gastos y otras pérdidas extraordinarias</i>	\$ 1,486,008.42	\$ -	\$ -	\$ 2,667,729.39	\$ 2,667,729.39	\$ 4,153,737.81
Otras pérdidas	\$ -	\$ -	\$ -	\$ -	\$ -	\$ -
<b>TOTAL DE GASTOS Y OTRAS PÉRDIDAS</b>	\$ 68,056,194.35	\$ 7,848,874.00	\$ 7,907,110.97	\$ 21,934,843.19	\$ 37,690,828.16	\$ 105,747,022.51
Ahorro/Desahorro ante de rubros extraordinarios	\$ -	\$ -	\$ -	\$ -	\$ -	\$ -
Ingresos extraordinarios	\$ -	\$ -	\$ -	\$ -	\$ -	\$ -
Gastos extraordinarios	\$ -	\$ -	\$ -	\$ -	\$ -	\$ -
<b>AHORRO/DESAHORRO NETO DEL EJERCICIO</b>	\$ 2,908,150.04	-\$ 1,051,123.30	-\$ 481,532.45	-\$ 5,510,140.60	-\$ 7,042,796.35	-\$ 4,134,646.31

Bajo protesta de decir verdad declaramos que los Estados Financieros y sus Notas, son razonablemente correctos y son responsabilidad del emisor

Elaboró

Revisó

Aprobó

L.A. MARÍA JESÚS DE LA CRUZ VIDAL  
JEFA DEL DEPTO. DE RECURSOS FINANCIEROS

L.C.P. Y M. EN AUD. JOSEFINA RIVERA VIRGILIO  
DIRECTORA DE ADMINISTRACIÓN Y FINANZAS

C.P.C. Y M. EN AUD. ALEJANDRO ÁLVAREZ GONZÁLEZ  
FISCAL SUPERIOR DEL ESTADO

\*Este Estado debe contener en las celdas respectivas

1773



**AUTOEVALUACIÓN PRESUPUESTAL - FINANCIERA DEL CUARTO TRIMESTRE DE 2022**

**ESTADO ANALÍTICO DE INGRESOS PRESUPUESTARIOS AL 31 DE DICIEMBRE DEL 2022**  
**ENTE PÚBLICO: Órgano Superior de Fiscalización del Estado de Tabasco**



FUENTE DE INGRESOS	LEY DE INGRESOS ESTIMADA	MODIFICADO	DEVENGADO	RECAUDADO					AVANCE DE RECAUDACIÓN, RECAUDACIÓN/ ESTIMACIÓN
				ACUMULADO AL 30 DE SEPTIEMBRE DEL 2022	OCTUBRE	NOVIEMBRE	DICIEMBRE	ACUMULADO AL 31 DE DICIEMBRE DEL 2022	
<b>FUENTE DEL INGRESO</b>									
I. Impuestos									
II. Contribuciones de mejoras									
III. Derechos									
IV. Contribuciones no comprendidas en las fracciones anteriores causadas en ejercicios fiscales anteriores									
V. Productos									
VI. Aprovechamientos									
VII. Participaciones y aportaciones	\$ 89,845,000.00	\$ 11,767,376.20	\$ 101,612,376.20	\$ 70,964,344.39	\$ 6,797,750.70	\$ 7,425,578.52	\$ 16,424,702.59	\$ 101,612,376.20	113.10%
VIII. Transferencias, subsidios y otras ayudas									
IX. Ingresos derivados de financiamiento									
<b>ESTADO ANALÍTICO DE INGRESOS POR FUENTE DE CONTRIBUCIÓN</b>	<b>\$ 89,845,000.00</b>	<b>\$ 11,767,376.20</b>	<b>\$ 101,612,376.20</b>	<b>\$ 70,964,344.39</b>	<b>\$ 6,797,750.70</b>	<b>\$ 7,425,578.52</b>	<b>\$ 16,424,702.59</b>	<b>\$ 101,612,376.20</b>	<b>113.10%</b>

"Bajo protesta de decir verdad declaramos que los Estados Financieros y sus Notas, son razonablemente correctos y son responsabilidad del emisor"

Elaboró

LA. MARÍA JESÚS DE LA CRUZ VIDAL  
 JEFA DEL DEPTO. DE RECURSOS FINANCIEROS

Revisó

L.C.P. Y.M. EN AUD. JOSEFINA RIVERA VIRGILIO  
 DIRECTORA DE ADMINISTRACIÓN Y FINANZAS

Aprobó

CPC. Y M. EN AUD. ALEJANDRO ÁLVAREZ GONZÁLEZ  
 FISCAL SUPERIOR DEL ESTADO

\*Este Estado debe contener sus notas respectivas

1774

AUTOEVALUACIÓN PRESUPUESTAL - FINANCIERA DEL CUARTO TRIMESTRE DE 2022

ENTE PÚBLICO: Órgano Superior de Fiscalización del Estado de Tabasco



RESUMEN GENERAL POR TIPO DE GASTO DEL PRESUPUESTO DE EGRESOS DE PARTICIPACIONES, APORTACIONES, TRANSFERENCIAS, ASIGNACIONES, SUBSIDIOS Y OTRAS AYUDAS

CONCEPTO	CUARTO TRIMESTRE							ACUMULADO						
	PRESUPUESTO													
	Aprobado	Ampliaciones/ (Reducciones)	Vigente	Comprometido	Devengado	Ejercido	Pagado	Aprobado	Ampliaciones/ (Reducciones)	Vigente	Comprometido	Devengado	Ejercido	Pagado
<b>GASTO CORRIENTE</b>														
Participaciones, Aportaciones, Transferencias, Asignaciones, Subsidios y otras ayudas	\$ 89,142,136.00	\$ 11,120,371.98	\$ 100,262,507.98	\$ 100,262,507.98	\$ 100,262,507.98	\$ 100,262,507.98	\$ 99,904,031.48	\$ 89,142,136.00	\$ 11,262,451.81	\$ 100,262,507.98	\$ 100,262,507.98	\$ 100,262,507.98	\$ 100,262,507.98	\$ 99,904,031.48
Otros (1 al millar, Provisión Armonización Contable)	\$ 500,000.00	\$ 142,079.83	\$ 642,079.83	\$ 642,079.83	\$ 642,079.83	\$ 642,079.83	\$ 642,079.83	\$ 500,000.00	\$ -	\$ 642,079.83	\$ 642,079.83	\$ 642,079.83	\$ 642,079.83	\$ 642,079.83
Rem. Ejer. Ant.	\$ -	\$ -	\$ -	\$ -	\$ -	\$ -	\$ -	\$ -	\$ -	\$ -	\$ -	\$ -	\$ -	\$ -
<b>Total de Gasto Corriente</b>	\$ 89,642,136.00	\$ 11,262,451.81	\$ 100,904,587.81	\$ 100,904,587.81	\$ 100,904,587.81	\$ 100,904,587.81	\$ 100,546,111.31	\$ 89,642,136.00	\$ 11,262,451.81	\$ 100,904,587.81	\$ 100,904,587.81	\$ 100,904,587.81	\$ 100,904,587.81	\$ 100,546,111.31
<b>GASTO CAPITAL</b>														
Participaciones, Aportaciones, Transferencias, Asignaciones, Subsidios y otras ayudas	\$ 202,864.00	\$ 504,924.39	\$ 707,788.39	\$ 707,788.39	\$ 707,788.39	\$ 707,788.39	\$ 707,788.39	\$ 202,864.00	\$ 504,924.39	\$ 707,788.39	\$ 707,788.39	\$ 707,788.39	\$ 707,788.39	\$ 707,788.39
Otros (1 al millar, Provisión Armonización Contable)														
Rem. Ejer. Ant.	\$ -	\$ -	\$ -	\$ -	\$ -	\$ -	\$ -	\$ -	\$ -	\$ -	\$ -	\$ -	\$ -	\$ -
<b>Total de Gasto Capital</b>	\$ 202,864.00	\$ 504,924.39	\$ 707,788.39	\$ 707,788.39	\$ 707,788.39	\$ 707,788.39	\$ 707,788.39	\$ 202,864.00	\$ 504,924.39	\$ 707,788.39	\$ 707,788.39	\$ 707,788.39	\$ 707,788.39	\$ 707,788.39
<b>TOTALES</b>	\$ 89,845,000.00	\$ 11,767,376.20	\$ 101,612,376.20	\$ 101,612,376.20	\$ 101,612,376.20	\$ 101,612,376.20	\$ 101,253,899.70	\$ 89,845,000.00	\$ 11,767,376.20	\$ 101,612,376.20	\$ 101,612,376.20	\$ 101,612,376.20	\$ 101,612,376.20	\$ 101,253,899.70

"Bajo protesta de decir verdad declaramos que los Estados Financieros y sus Notas, son razonablemente correctos y son responsabilidad del emisor"

Elaboró

L.A. MARÍA JESÚS DE LA CRUZ VIDAL  
JEFA DEL DEPTO. DE RECURSOS  
FINANCIEROS

Revisó

L.C.P. Y M. EN AUD. JOSEFINA RIVERA VIRGILIO  
DIRECTORA DE ADMINISTRACIÓN Y FINANZAS

Aprobo

C.P.C. Y M. EN AUD. ALEJANDRO ÁLVAREZ GONZÁLEZ  
FISCAL SUPERIOR DEL ESTADO



RESUMEN POR CAPITULOS DEL PRESUPUESTO DE EGRESOS DE PARTICIPACIONES, APORTACIONES, TRANSFERENCIAS, ASIGNACIONES, SUBSIDIOS Y OTRAS AYUDAS  
ENTE PUBLICO: ORGANISMO SUPERIOR DE FISCALIZACION DEL ESTADO DE TABASCO

CONCEPTO	CUARTO TRIMESTRE								ACUMULADO						
	PRESUPUESTO														
	Aprobado	Ampliaciones/ (Reducciones)	Vigente	Comprometida	Devengado	Ejercido	Pagado	Aprobado	Ampliaciones/ (Reducciones)	Vigente	Comprometido	Devengado	Ejercido	Pagado	
<b>GASTO CORRIENTE</b>															
Servicios Personales	Participaciones, Aportaciones, Transferencias, Asignaciones, Subsidios y otras ayudas	72,287,234.00	12,120,773.01	84,408,007.01	84,408,007.01	84,408,007.01	84,408,007.01	84,049,530.51	72,287,234.00	12,120,773.01	84,408,007.01	84,408,007.01	84,408,007.01	84,049,530.51	
	Otros (Provisión Am Contable, 1 al millar, Apoyo Asofc)	0.00							0.00	0.00	0.00	0.00	0.00	0.00	
	Participaciones Rem. Ejer. Ant.					0.00	0.00	0.00		0.00	0.00	0.00	0.00	0.00	
	1 al Millar, Rem. Ejer. Ant.	0.00			0.00	0.00	0.00	0.00	0.00	0.00	0.00	0.00	0.00	0.00	
Materiales y Suministros	Participaciones, Aportaciones, Transferencias, Asignaciones, Subsidios y otras ayudas	4,715,149.00	1,217,216.62	5,932,365.62	5,932,365.62	5,932,365.62	5,932,365.62	5,932,365.62	4,715,149.00	1,217,216.62	5,932,365.62	5,932,365.62	5,932,365.62	5,932,365.62	
	Otros (Provisión Am Contable, 1 al millar, Apoyo Asofc)	0.00		0.00	0.00	0.00	0.00	0.00	0.00	0.00	0.00	0.00	0.00	0.00	
	Participaciones Rem. Ejer. Ant.				0.00	0.00	0.00	0.00	0.00	0.00	0.00	0.00	0.00	0.00	
	1 al Millar, Rem. Ejer. Ant.	0.00			0.00	0.00	0.00	0.00	0.00	0.00	0.00	0.00	0.00	0.00	
Servicios Generales	Participaciones, Aportaciones, Transferencias, Asignaciones, Subsidios y otras ayudas	12,139,753.00	-2,217,617.65	9,922,135.35	9,922,135.35	9,922,135.35	9,922,135.35	9,922,135.35	12,139,753.00	-2,217,617.65	9,922,135.35	9,922,135.35	9,922,135.35	9,922,135.35	
	Otros (Provisión Am Contable, 1 al millar, Apoyo Asofc)	500,000.00	142,079.83	642,079.83	642,079.83	642,079.83	642,079.83	500,000.00	142,079.83	642,079.83	642,079.83	642,079.83	642,079.83	642,079.83	
	Participaciones Rem. Ejer. Ant.				0.00	0.00	0.00	0.00	0.00	0.00	0.00	0.00	0.00	0.00	
	1 al Millar, Rem. Ejer. Ant.	0.00			0.00	0.00	0.00	0.00	0.00	0.00	0.00	0.00	0.00	0.00	
Transferencias, Asignaciones, Subsidios y Otras Ayudas	Participaciones, Aportaciones, Transferencias, Asignaciones, Subsidios y otras ayudas														
	Otros (especificar)														
	Rem. Ejer. Ant.														
<b>Total de Gasto Corriente</b>		<b>89,642,136.00</b>	<b>11,262,451.81</b>	<b>100,904,587.81</b>	<b>100,904,587.81</b>	<b>100,904,587.81</b>	<b>100,904,587.81</b>	<b>100,546,111.31</b>	<b>89,642,136.00</b>	<b>11,262,451.81</b>	<b>100,904,587.81</b>	<b>100,904,587.81</b>	<b>100,904,587.81</b>	<b>100,546,111.31</b>	
<b>GASTO CAPITAL</b>															
Transferencias, Asignaciones, Subsidios y Otras Ayudas	Participaciones, Aportaciones, Transferencias, Asignaciones, Subsidios y otras ayudas		0.00	0.00	0.00	0.00	0.00	0.00		0.00	0.00	0.00	0.00	0.00	
	Otros (Provisión Am Contable, 1 al millar, Apoyo Asofc)									0.00	0.00				
Bienes Muebles, Inmuebles e Intangibles	Participaciones, Aportaciones, Transferencias, Asignaciones, Subsidios y otras ayudas	202,864.00	504,924.39	707,788.39	707,788.39	707,788.39	707,788.39	707,788.39	202,864.00	504,924.39	707,788.39	707,788.39	707,788.39	707,788.39	
	Otros (Provisión Am Contable, 1 al millar, Apoyo Asofc)								0.00	0.00		0.00	0.00	0.00	
Inversión Pública	Participaciones, Aportaciones, Transferencias, Asignaciones, Subsidios y otras ayudas														
	Otros (especificar)														

*(Handwritten marks: a blue 'X' and a blue checkmark)*

AUTOEVALUACIÓN PRESUPUESTAL - FINANCIERA DEL CUARTO TRIMESTRE DE 2022



RESUMEN POR CAPÍTULOS DEL PRESUPUESTO DE EGRESOS DE PARTICIPACIONES, APORTACIONES, TRANSFERENCIAS, ASIGNACIONES, SUBSIDIOS Y OTRAS AYUDAS  
ENTE PÚBLICO: ORGANISMO SUPERIOR DE FISCALIZACIÓN DEL ESTADO DE TABASCO

CONCEPTO	CUARTO TRIMESTRE							ACUMULADO						
	PRESUPUESTO													
	Aprobado	Ampliaciones/ (Reducciones)	Vigente	Comprometido	Devengado	Ejercido	Pagado	Aprobado	Ampliaciones/ (Reducciones)	Vigente	Comprometido	Devengado	Ejercido	Pagado
Inversiones Financieras y Otras Provisiones	Participaciones, Aportaciones, Transferencias, Asignaciones, Subsidios y otras ayudas													
	Otros (especificar)													
	Rem. Ejer. Ant.													
Participaciones y Aportaciones	Participaciones, Aportaciones, Transferencias, Asignaciones, Subsidios y otras ayudas													
	Otros (especificar)													
	Rem. Ejer. Ant.													
<b>Total de Gasto Capital</b>	<b>202,864.00</b>	<b>504,924.39</b>	<b>707,788.39</b>	<b>707,788.39</b>	<b>707,788.39</b>	<b>707,788.39</b>	<b>707,788.39</b>	<b>202,864.00</b>	<b>504,924.39</b>	<b>707,788.39</b>	<b>707,788.39</b>	<b>707,788.39</b>	<b>707,788.39</b>	<b>707,788.39</b>
Otros (1 al millar)														
Participaciones														
Rem Ejer Ant														
1 al Millar Rem														
<b>TOTALES</b>	<b>89,845,000.00</b>	<b>11,767,376.20</b>	<b>101,612,376.20</b>	<b>101,612,376.20</b>	<b>101,612,376.20</b>	<b>101,612,376.20</b>	<b>101,253,899.70</b>	<b>89,845,000.00</b>	<b>11,767,376.20</b>	<b>101,612,376.20</b>	<b>101,612,376.20</b>	<b>101,612,376.20</b>	<b>101,612,376.20</b>	<b>101,253,899.70</b>

"Bajo protesta de decir verdad declaramos que los Egresos y Pagos son razonablemente correctos y son responsabilidad del emisor"

Elaboró

L.A. MARIA JESUS DE LA CRUZ VIDAL  
JEFA DEL DEPTO. DE RECURSOS FINANCIEROS

Revisó

L.C.P. Y M. EN AUD. JOSEFINA RIVERA VIRGILIO  
DIRECTORA DE ADMINISTRACIÓN Y FINANZAS

Aprobó

C.P.C. Y M. EN AUD. ALEJANDRO ÁLVAREZ GONZÁLEZ  
FISCAL SUPERIOR DEL ESTADO



**AUTOEVALUACIÓN PRESUPUESTAL - FINANCIERA DEL CUARTO TRIMESTRE DE 2022**



ESTADO DEL EJERCICIO DEL PRESUPUESTO DE EGRESOS ENTE PÚBLICO: ÓRGANO SUPERIOR DE FISCALIZACIÓN CUARTO TRIMESTRE 2022									
	Presupuesto de Egresos							Crédito disponible para comprometer (Modificado- Comprometido)	Crédito Disponible (Modificado- Devengado)
	Aprobado	Ampliaciones/ (Reducciones)	Vigente	Comprometido	Devengado	Ejercido	Pagado		
<b>SERVICIOS PERSONALES</b>	\$ 72,287,234.00	\$ 12,120,773.01	\$ 84,408,007.01	\$ 84,408,007.01	\$ 84,408,007.01	\$ 84,408,007.01	\$ 84,049,530.51	\$ -	\$ -
Remuneraciones al personal de carácter permanente	\$ 12,368,200.00	-\$ 1,044,700.85	\$ 11,323,499.15	\$ 11,323,499.15	\$ 11,323,499.15	\$ 11,323,499.15	\$ 11,323,499.15	\$ -	\$ -
Remuneraciones al personal de carácter transitorio	\$ 4,424,192.00	\$ 16,615,801.36	\$ 21,039,993.36	\$ 21,039,993.36	\$ 21,039,993.36	\$ 21,039,993.36	\$ 21,039,993.36	\$ -	\$ -
Remuneraciones adicionales y especiales	\$ 21,059,222.00	-\$ 1,989,432.42	\$ 19,069,789.58	\$ 19,069,789.58	\$ 19,069,789.58	\$ 19,069,789.58	\$ 19,069,789.58	\$ -	\$ -
Seguridad social	\$ 3,547,523.00	-\$ 284,355.07	\$ 3,263,167.93	\$ 3,263,167.93	\$ 3,263,167.93	\$ 3,263,167.93	\$ 3,263,167.93	\$ -	\$ -
Otras prestaciones sociales y económicas	\$ 27,030,990.00	-\$ 152,461.17	\$ 26,878,528.83	\$ 26,878,528.83	\$ 26,878,528.83	\$ 26,878,528.83	\$ 26,520,052.33	\$ -	\$ -
Previsiones	\$ 1,043,400.00	-\$ 1,043,400.00	\$ -	\$ -	\$ -	\$ -	\$ -	\$ -	\$ -
Pago de estímulos a servidores públicos	\$ 2,813,707.00	\$ 19,321.16	\$ 2,833,028.16	\$ 2,833,028.16	\$ 2,833,028.16	\$ 2,833,028.16	\$ 2,833,028.16	\$ -	\$ -
Impuestos sobre nóminas y otros que se deriven de una relación laboral	\$ -	\$ -	\$ -	\$ -	\$ -	\$ -	\$ -	\$ -	\$ -
<b>MATERIALES Y SUMINISTROS</b>	\$ 4,715,149.00	\$ 1,217,216.62	\$ 5,932,365.62	\$ 5,932,365.62	\$ 5,932,365.62	\$ 5,932,365.62	\$ 5,932,365.62	\$ -	\$ -
Materiales de administración, emisión de documentos y artículos oficiales	\$ 1,194,318.00	\$ 1,217,677.73	\$ 2,411,995.73	\$ 2,411,995.73	\$ 2,411,995.73	\$ 2,411,995.73	\$ 2,411,995.73	\$ -	\$ -
Alimentos y utensilios	\$ 199,815.00	-\$ 7,963.53	\$ 191,851.47	\$ 191,851.47	\$ 191,851.47	\$ 191,851.47	\$ 191,851.47	\$ -	\$ -
Materias primas y materiales de producción y comercialización	\$ -	\$ -	\$ -	\$ -	\$ -	\$ -	\$ -	\$ -	\$ -
Materiales y artículos de construcción y de reparación	\$ 148,340.00	\$ 476,870.06	\$ 625,210.06	\$ 625,210.06	\$ 625,210.06	\$ 625,210.06	\$ 625,210.06	\$ -	\$ -
Productos químicos, farmacéuticos y de laboratorio	\$ 355.00	-\$ 149.68	\$ 205.32	\$ 205.32	\$ 205.32	\$ 205.32	\$ 205.32	\$ -	\$ -
Combustibles, lubricantes y aditivos	\$ 1,959,970.00	-\$ 549,183.84	\$ 1,410,786.16	\$ 1,410,786.16	\$ 1,410,786.16	\$ 1,410,786.16	\$ 1,410,786.16	\$ -	\$ -
Vestuario, blancos, prendas de protección y artículos deportivos	\$ 509,514.00	\$ 41,912.26	\$ 551,426.26	\$ 551,426.26	\$ 551,426.26	\$ 551,426.26	\$ 551,426.26	\$ -	\$ -
Materiales y suministros para seguridad							\$ -	\$ -	\$ -
Herramientas refacciones y accesorios menores	\$ 702,837.00	\$ 38,053.62	\$ 740,890.62	\$ 740,890.62	\$ 740,890.62	\$ 740,890.62	\$ 740,890.62	\$ -	\$ -
<b>SERVICIOS GENERALES</b>	\$ 12,639,753.00	-\$ 2,075,537.82	\$ 10,564,215.18	\$ 10,564,215.18	\$ 10,564,215.18	\$ 10,564,215.18	\$ 10,564,215.18	\$ -	\$ -
Servicios básicos	\$ 1,389,000.00	-\$ 193,806.92	\$ 1,195,193.08	\$ 1,195,193.08	\$ 1,195,193.08	\$ 1,195,193.08	\$ 1,195,193.08	\$ -	\$ -
Servicios de arrendamiento	\$ 4,329,335.00	-\$ 125,842.33	\$ 4,203,492.67	\$ 4,203,492.67	\$ 4,203,492.67	\$ 4,203,492.67	\$ 4,203,492.67	\$ -	\$ -
Servicios profesionales, científicos y técnicos y otros servicios	\$ 2,083,300.00	-\$ 844,344.27	\$ 1,238,955.73	\$ 1,238,955.73	\$ 1,238,955.73	\$ 1,238,955.73	\$ 1,238,955.73	\$ -	\$ -
Servicios financieros, bancarios y comerciales	\$ 456,000.00	\$ 85,798.20	\$ 541,798.20	\$ 541,798.20	\$ 541,798.20	\$ 541,798.20	\$ 541,798.20	\$ -	\$ -
Servicios de instalación, reparación, mantenimiento y conservación	\$ 521,490.00	-\$ 134,993.23	\$ 386,496.77	\$ 386,496.77	\$ 386,496.77	\$ 386,496.77	\$ 386,496.77	\$ -	\$ -
Servicios de comunicación social y publicidad	\$ -	\$ -	\$ -	\$ -	\$ -	\$ -	\$ -	\$ -	\$ -
Servicios de traslado y viáticos	\$ 1,831,063.00	-\$ 687,860.47	\$ 1,143,202.53	\$ 1,143,202.53	\$ 1,143,202.53	\$ 1,143,202.53	\$ 1,143,202.53	\$ -	\$ -
Servicios oficiales	\$ 4,000.00	\$ 9,980.00	\$ 13,980.00	\$ 13,980.00	\$ 13,980.00	\$ 13,980.00	\$ 13,980.00	\$ -	\$ -

AUTOEVALUACIÓN PRESUPUESTAL - FINANCIERA DEL CUARTO TRIMESTRE DE 2022



ESTADO DEL EJERCICIO DEL PRESUPUESTO DE EGRESOS ENTE PÚBLICO: ÓRGANO SUPERIOR DE FISCALIZACIÓN CUARTO TRIMESTRE 2022									
	Presupuesto de Egresos							Crédito disponible para comprometer (Modificado-Comprometido)	Crédito Disponible (Modificado-Devengado)
	Aprobado	Ampliaciones/ (Reducciones)	Vigente	Comprometido	Devengado	Ejercido	Pagado		
Otros servicios generales	\$ 2,025,565.00	-\$ 184,468.80	\$ 1,841,096.20	\$ 1,841,096.20	\$ 1,841,096.20	\$ 1,841,096.20	\$ 1,841,096.20	\$ -	\$ -
<b>TRANSFERENCIAS, ASIGNACIONES, SUBSIDIOS Y OTRAS A YUDAS</b>	\$ -	\$ -	\$ -	\$ -	\$ -	\$ -	\$ -	\$ -	\$ -
Subsidios y subvenciones	\$ -	\$ -	\$ -	\$ -	\$ -	\$ -	\$ -	\$ -	\$ -
<b>BIENES MUEBLES, INMUEBLES E INTANGIBLES</b>	\$ 202,864.00	\$ 504,924.39	\$ 707,788.39	\$ 707,788.39	\$ 707,788.39	\$ 707,788.39	\$ 707,788.39	\$ -	\$ -
Bienes muebles	\$ -	\$ -	\$ -	\$ -	\$ -	\$ -	\$ -	\$ -	\$ -
Mobiliario y equipo de administración	\$ -	\$ 680,317.64	\$ 680,317.64	\$ 680,317.64	\$ 680,317.64	\$ 680,317.64	\$ 680,317.64	\$ -	\$ -
Mobiliario y equipo educacional y recreativo	\$ -	\$ 27,470.75	\$ 27,470.75	\$ 27,470.75	\$ 27,470.75	\$ 27,470.75	\$ 27,470.75	\$ -	\$ -
Equipo e instrumental médico y de laboratorio	\$ -	\$ -	\$ -	\$ -	\$ -	\$ -	\$ -	\$ -	\$ -
Vehículos y equipo de transporte	\$ -	\$ -	\$ -	\$ -	\$ -	\$ -	\$ -	\$ -	\$ -
Maquinaria, otros equipos y herramientas	\$ -	\$ -	\$ -	\$ -	\$ -	\$ -	\$ -	\$ -	\$ -
Activos biológicos	\$ -	\$ -	\$ -	\$ -	\$ -	\$ -	\$ -	\$ -	\$ -
<b>Bienes Inmuebles</b>	\$ -	\$ -	\$ -	\$ -	\$ -	\$ -	\$ -	\$ -	\$ -
Terrenos	\$ -	\$ -	\$ -	\$ -	\$ -	\$ -	\$ -	\$ -	\$ -
Edificios	\$ -	\$ -	\$ -	\$ -	\$ -	\$ -	\$ -	\$ -	\$ -
Infraestructura	\$ -	\$ -	\$ -	\$ -	\$ -	\$ -	\$ -	\$ -	\$ -
Construcciones en proceso ( obra pública)	\$ -	\$ -	\$ -	\$ -	\$ -	\$ -	\$ -	\$ -	\$ -
<b>Activos intangibles</b>	\$ 202,864.00	-\$ 202,864.00	\$ -	\$ -	\$ -	\$ -	\$ -	\$ -	\$ -
Software	\$ -	\$ -	\$ -	\$ -	\$ -	\$ -	\$ -	\$ -	\$ -
Patentes, marcas y derechos	\$ -	\$ -	\$ -	\$ -	\$ -	\$ -	\$ -	\$ -	\$ -
Concesiones y franquicias	\$ -	\$ -	\$ -	\$ -	\$ -	\$ -	\$ -	\$ -	\$ -
Licencias	\$ 202,864.00	-\$ 202,864.00	\$ -	\$ -	\$ -	\$ -	\$ -	\$ -	\$ -
Otros activos intangibles	\$ -	\$ -	\$ -	\$ -	\$ -	\$ -	\$ -	\$ -	\$ -
<b>TOTALES</b>	\$ 89,845,000.00	\$ 11,767,376.20	\$ 101,612,376.20	\$ 101,612,376.20	\$ 101,612,376.20	\$ 101,612,376.20	\$ 101,253,899.70	\$ -	\$ -

"Bajo protesta de decir verdad declaramos que los Estados Financieros y sus Notas, son razonablemente correctos y son responsabilidad del emisor"

Elaboró

L.A. MARÍA JESÚS DE LA CRUZ VIDAL  
JEFA DEL DEPTO. DE RECURSOS FINANCIEROS

Revisó

L.C.P. Y M. EN AUD. JOSEFINA RIVERA VIRGILIO  
DIRECTORA DE ADMINISTRACION Y FINANZAS

Aprobó

CPC. Y M. EN AUD. ALEJANDRO ALVAREZ GONZALEZ  
FISCAL SUPERIOR DEL ESTADO