



HONORABLE CONGRESO DEL ESTADO DE TABASCO

Estado Analítico del Ejercicio del Presupuesto de Egresos




Clasificación por Objeto del Gasto (Capítulo y Concepto)

del 01 ene. 2022 al 30 sep. 2022

(Cifras en Pesos)

Concepto	Egresos					Subejercicio 6=(3-4)
	Aprobado	(Ampliaciones)- (Reducciones)	Modificado	Devengado	Pagado	
	1	2	3=(1+2)	4	5	
SERVICIOS PERSONALES	\$148,399,945.08	-\$577,674.62	\$147,822,270.46	\$89,098,947.98	\$89,098,947.98	\$58,723,322.48
Remuneraciones al personal de carácter permanente	\$52,578,985.17	-\$2,634,869.20	\$49,944,115.97	\$35,989,650.15	\$35,989,650.15	\$13,954,465.82
Remuneraciones al personal de carácter transitorio	\$19,400,000.00	-\$649,043.52	\$18,750,956.48	\$15,030,560.62	\$15,030,560.62	\$3,720,395.86
Remuneraciones adicionales y especiales	\$20,511,437.19	\$405,450.30	\$20,916,887.49	\$1,429,841.80	\$1,429,841.80	\$19,487,045.69
Seguridad Social	\$9,060,104.64	\$891,561.86	\$9,951,666.50	\$5,063,831.69	\$5,063,831.69	\$4,887,834.81
Otras Prestaciones Sociales y Económicas	\$44,909,658.08	\$1,392,686.64	\$46,302,344.72	\$29,906,743.32	\$29,906,743.32	\$16,395,601.40
Pago de estímulos a servidores públicos	\$1,939,760.00	\$16,539.30	\$1,956,299.30	\$1,678,320.40	\$1,678,320.40	\$277,978.90
MATERIALES Y SUMINISTROS	\$16,416,696.99	-\$8,305,084.06	\$8,111,612.93	\$3,355,689.23	\$3,355,689.23	\$4,755,923.70
Materiales de Administración, Emisión de Documentos y Artículos Oficiales	\$6,091,889.09	-\$2,427,039.17	\$3,664,849.92	\$1,103,675.27	\$1,103,675.27	\$2,561,174.65
Alimentos y Utensilios	\$2,032,962.55	-\$382,404.38	\$1,650,558.17	\$930,512.04	\$930,512.04	\$720,046.13
Materias Primas y Materiales de Producción y Comercialización	\$0.00	\$11,749.26	\$11,749.26	\$8,538.12	\$8,538.12	\$3,211.14
Materiales y Artículos de Construcción y de Reparación	\$3,493,533.60	-\$2,782,925.65	\$710,607.95	\$177,382.77	\$177,382.77	\$533,225.18
Productos Químicos, Farmacéuticos y de Laboratorio	\$705,000.00	-\$697,054.68	\$7,945.32	\$1,430.16	\$1,430.16	\$6,515.16
Combustibles, Lubricantes y Aditivos	\$691,300.00	\$324,467.01	\$1,015,767.01	\$360,119.00	\$360,119.00	\$655,648.01
Vestuario, blancos, prendas de protección y artículos deportivos	\$886,611.67	-\$172,511.84	\$714,099.83	\$686,030.90	\$686,030.90	\$28,068.93
Herramientas, Refacciones y Accesorios Menores	\$2,515,400.08	-\$2,179,364.61	\$336,035.47	\$88,000.96	\$88,000.96	\$248,034.51
SERVICIOS GENERALES	\$92,882,197.81	\$8,973,856.93	\$101,856,054.74	\$69,232,260.75	\$69,232,260.75	\$32,623,793.99
Servicios Básicos	\$2,483,175.61	-\$438,165.88	\$2,045,009.73	\$1,161,170.75	\$1,161,170.75	\$883,838.98
Servicios de Arrendamiento	\$3,191,800.89	-\$333,380.00	\$2,858,420.89	\$2,043,096.53	\$2,043,096.53	\$815,324.36
Servicios Profesionales, Científicos, Técnicos y Otros Servicios	\$972,277.69	-\$382,615.58	\$589,662.11	\$366,203.02	\$366,203.02	\$223,459.09
Servicios financieros, bancarios y Comerciales	\$977,039.98	-\$283,027.59	\$694,012.39	\$270,521.62	\$270,521.62	\$423,490.77
Servicios de Instalación, Reparación, Mantenimiento y Conservación	\$1,513,165.23	-\$73,411.55	\$1,439,753.68	\$769,727.98	\$769,727.98	\$670,025.70
Servicios de Comunicación Social y Publicidad	\$935,427.12	\$134,400.00	\$1,069,827.12	\$591,600.00	\$591,600.00	\$478,227.12
Servicio de Traslado y Viáticos	\$448,726.00	\$53,834.00	\$502,560.00	\$271,440.00	\$271,440.00	\$231,120.00
Servicios Oficiales	\$217,185.29	\$251,518.53	\$468,703.82	\$328,253.85	\$328,253.85	\$140,449.97
Otros Servicios Generales	\$82,143,400.00	\$10,044,705.00	\$92,188,105.00	\$63,430,247.00	\$63,430,247.00	\$28,757,858.00
TRANSFERENCIAS, ASIGNACIONES, SUBSIDIOS Y OTRAS AYUDAS	\$120,000.00	-\$120,000.00	\$0.00	\$0.00	\$0.00	\$0.00

Concepto	Egresos					Subejercicio
	Aprobado	(Ampliaciones)- (Reducciones)	Modificado	Devengado	Pagado	
	1	2	3=(1+2)	4	5	
Ayudas Sociales	\$120,000.00	-\$120,000.00	\$0.00	\$0.00	\$0.00	\$0.00
BIENES MUEBLES, INMUEBLES E INTANGIBLES	\$1,741,160.12	\$28,901.75	\$1,770,061.87	\$724,840.37	\$724,840.37	\$1,045,221.50
Mobiliario y Equipo de Administración	\$620,790.79	\$408,209.02	\$1,028,999.81	\$650,687.37	\$650,687.37	\$378,312.44
Mobiliario y Equipo Educativo Recreativo	\$240,000.00	-\$130,000.00	\$110,000.00	\$0.00	\$0.00	\$110,000.00
Maquinaria otros Equipos y Herramientas	\$880,369.33	-\$249,307.27	\$631,062.06	\$74,153.00	\$74,153.00	\$556,909.06
Activos Intangibles	\$0.00	\$0.00	\$0.00	\$0.00	\$0.00	\$0.00
Total Gasto	\$259,560,000.00	\$0.00	\$259,560,000.00	\$162,411,738.33	\$162,411,738.33	\$97,148,261.67

ELABORÓ	REVISÓ	AUTORIZÓ
L.C.P. MARTHA ELENA SÁNCHEZ CÁRDENAS 	M.A.P.P. KATIA DEL CARMEN DE LA FUENTE CASTRO 	DIP. JAIME HUMBERTO LASTRA BASTAR 
SUBDIRECTORA DE FINANZAS	DIRECTORA DE ADMINISTRACIÓN Y FINANZAS	PRESIDENTE DE LA JUNTA DE COORDINACIÓN POLÍTICA

Bajo Protesta de decir la verdad declaramos que los Estados Financieros y sus Notas, son Razonablemente correctos y son responsabilidad del Emisor.