



**HONORABLE CONGRESO DEL ESTADO
ESTADO DE SITUACIÓN FINANCIERA**

al 31/03/2022

(Cifras en Pesos)

ACTIVO	(Mar 2022)	(Dic 2021)	PASIVO	(Mar 2022)	(Dic 2021)
ACTIVO CIRCULANTE			PASIVO CIRCULANTE		
Efectivo y Equivalentes	\$10,699,111.35	\$2,870,978.49	Cuentas por Pagar a Corto Plazo	\$2,508,765.22	\$3,925,805.55
Derechos a Recibir Efectivo o Equivalentes	\$438,684.27	\$16,401.33	Documentos por Pagar a Corto Plazo	\$0.00	\$0.00
Derechos a Recibir Bienes o Servicios	\$0.00	\$0.00	Porción a Corto Plazo de la Deuda Pública a Largo Plazo	\$0.00	\$0.00
Inventarios	\$0.00	\$0.00	Títulos y Valores a Corto Plazo	\$0.00	\$0.00
Almacenes	\$1,033,036.13	\$1,244,983.56	Pasivos Diferidos a Corto Plazo	\$0.00	\$0.00
Estimación por Pérdida o Deterioro de Activos Circulantes	\$0.00	\$0.00	Fondos y Bienes de Terceros en Garantía y/o Administración a Corto Plazo	\$0.00	\$0.00
Otros Activos Circulantes	\$0.00	\$0.00	Provisiones a Corto Plazo	\$0.00	\$0.00
TOTAL DE ACTIVOS CIRCULANTES	\$12,170,831.75	\$4,132,363.38	Otros Pasivos a Corto Plazo	\$35,072.01	\$28,462.20
			TOTAL DE PASIVOS CIRCULANTES	\$2,543,837.23	\$3,954,267.75
ACTIVO NO CIRCULANTE			PASIVO NO CIRCULANTE		
Inversiones Financieras a Largo Plazo	\$0.00	\$0.00	Cuentas por Pagar a Largo Plazo	\$0.00	\$0.00
Derechos a Recibir Efectivo o Equivalentes a Largo Plazo	\$0.00	\$0.00	Documentos por Pagar a Largo Plazo	\$0.00	\$0.00
Bienes Inmuebles, Infraestructura y Construcciones en Proceso	\$0.00	\$0.00	Deuda Pública a Largo Plazo	\$0.00	\$0.00
Bienes Muebles	\$12,016,199.07	\$11,982,965.07	Pasivos Diferidos a Largo Plazo	\$0.00	\$0.00
Activos Intangibles	\$45,578.55	\$45,578.55	Fondos y Bienes de Terceros en Garantía y/o Administración a Largo Plazo	\$0.00	\$0.00
Depreciación, Deterioro y Amortización Acumulada de Bienes	-\$5,832,880.26	-\$5,592,748.55	Provisiones a Largo Plazo	\$0.00	\$0.00
Activos Diferidos	\$0.00	\$0.00	TOTAL DE PASIVOS NO CIRCULANTES	\$0.00	\$0.00
Estimación por Pérdida o Deterioro de Activos no Circulantes	\$0.00	\$0.00			
Otros Activos no Circulantes	\$0.00	\$0.00	TOTAL DEL PASIVO	\$2,543,837.23	\$3,954,267.75
TOTAL DE ACTIVOS NO CIRCULANTES	\$6,228,897.36	\$6,435,795.07	Hacienda Pública / Patrimonio		
TOTAL DEL ACTIVO	\$18,399,729.11	\$10,568,158.45	Hacienda Pública / Patrimonio Contribuido	\$0.00	\$0.00
			Aportaciones	\$0.00	\$0.00
			Donaciones de Capital	\$0.00	\$0.00
			Actualización de la Hacienda Pública/Patrimonio	\$0.00	\$0.00
			Hacienda Pública / Patrimonio Generado	\$15,855,891.88	\$6,613,890.70
			Resultados del Ejercicio (Ahorro/ Desahorro)	\$9,242,001.18	\$408,089.37
			Resultados de Ejercicios Anteriores	\$10,354,316.24	\$9,946,226.87
			Revalúos	\$0.00	\$0.00
			Reservas	\$0.00	\$0.00
			Rectificaciones de Resultados de Ejercicios Anteriores	-\$3,740,425.54	-\$3,740,425.54
			Exceso o Insuficiencia en la Actualización de la Hacienda Pública / Patrimonio	\$0.00	\$0.00
			Resultado por Posición Monetaria	\$0.00	\$0.00
			Resultado por Tenencia de Activos no Monetarios	\$0.00	\$0.00
			TOTAL HACIENDA PÚBLICA / PATRIMONIO	\$15,855,891.88	\$6,613,890.70
			TOTAL DEL PASIVO Y HACIENDA PÚBLICA/PATRIMONIO	\$18,399,729.11	\$10,568,158.45

ELABORÓ	REVISÓ	AUTORIZÓ
L.C.P. MARTHA ELENA SÁNCHEZ CÁRDENAS	M.A.P.P. KATIA DEL CARMEN DE LA FUENTE CASTRO	DIP. JAIME HUMBERTO LASTRA BASTAR
SUBDIRECTORA DE FINANZAS	DIRECTORA DE ADMINISTRACIÓN Y FINANZAS	PRESIDENTE DE LA JUNTA DE COORDINACIÓN POLÍTICA

Bajo Protesta de decir la verdad declaramos que los Estados Financieros y sus Notas, son Razonablemente correctos y son responsabilidad del Emisor.



HONORABLE CONGRESO DEL ESTADO DE TABASCO

ESTADO DE ACTIVIDADES

Del 01 enero 2022 al 31 marzo 2022

(Cifras en Pesos)

	(Mar 2022)	(Dic 2021)
Ingresos y Otros Beneficios	\$57,916,107.23	\$264,043,762.09
Ingresos de Gestión	\$14,692.70	\$43,761.49
Impuestos	\$0.00	\$0.00
Cuotas y Aportaciones de Seguridad Social	\$0.00	\$0.00
Contribuciones de Mejoras	\$0.00	\$0.00
Derechos	\$0.00	\$0.00
Productos	\$14,692.70	\$43,761.49
Aprovechamientos	\$0.00	\$0.00
Ingresos por Venta de Bienes, Prestación de Servicios	\$0.00	\$0.00
Ingresos No Comprendidos en las Fracciones de Ley	\$0.00	\$0.00
Participaciones, Aportaciones, Convenios, Incentivos Derivados de la Colaboración Fiscal, Fondos Distintos de Aportaciones, Transferencias, Asignaciones, Subsidios y Subvenciones, y Pensiones y Jubilaciones	\$57,901,414.00	\$264,000,000.00
Participaciones, Aportaciones, Convenios, Incentivos Derivados de la Colaboración Fiscal y Fondos Distintos de Aportaciones	\$0.00	\$264,000,000.00
Transferencias, Asignaciones, Subsidios y Subvenciones, y Pensiones y Jubilaciones	\$57,901,414.00	\$0.00
Otros Ingresos y Beneficios	\$0.53	\$0.60
Ingresos Financieros	\$0.00	\$0.00
Incremento por Variación de Inventarios	\$0.00	\$0.00
Disminución del Exceso de Estimaciones por Pérdida o Deterioro u Obsolescencia	\$0.00	\$0.00
Disminución del Exceso de Provisiones	\$0.00	\$0.00
Otros Ingresos y Beneficios Varios	\$0.53	\$0.60
Total Ingresos y Otros Beneficios:	\$57,916,107.23	\$264,043,762.09
	(Mar 2022)	(Dic 2021)
Gastos y Otras Perdidas	\$48,674,106.05	\$263,635,672.72
Gastos de Funcionamiento	\$48,132,377.34	\$262,411,122.40
Servicios Personales	\$28,460,194.41	\$130,375,612.82
Materiales y Suministros	\$466,773.29	\$4,455,564.31
Servicios Generales	\$19,205,409.64	\$127,579,945.27
Transferencias, Asignaciones, Subsidios y Otras Ayudas	\$0.00	\$0.00
Transferencias Internas y Asignaciones al Sector Público	\$0.00	\$0.00
Transferencias al Resto del Sector Público	\$0.00	\$0.00
Subsidios y Subvenciones	\$0.00	\$0.00
Ayudas Sociales	\$0.00	\$0.00
Pensiones y Jubilaciones	\$0.00	\$0.00
Transferencias a Fideicomisos, Mandatos y Contrato Análogos	\$0.00	\$0.00
Transferencias a la Seguridad Social	\$0.00	\$0.00
Donativo	\$0.00	\$0.00
Transferencias al Exterior	\$0.00	\$0.00
Participaciones y Aportaciones	\$0.00	\$0.00
Participaciones	\$0.00	\$0.00
Aportaciones	\$0.00	\$0.00
Convenios	\$0.00	\$0.00
Intereses, Comisiones y Otros Gastos de la Deuda Pública	\$0.00	\$0.00
Intereses de la Deuda Pública	\$0.00	\$0.00
Comisiones de la Deuda Pública	\$0.00	\$0.00
Gastos de la Deuda Pública	\$0.00	\$0.00
Costo por Coberturas	\$0.00	\$0.00
Apoyos Financieros	\$0.00	\$0.00
Otros Gastos y Pérdidas Extraordinarias	\$541,728.71	\$1,224,550.32
Estimaciones, Depreciaciones, Deterioros, Obsolescencia y Amortizaciones	\$240,131.71	\$864,587.56
Provisiones	\$0.00	\$0.00
Disminución de Inventarios	\$0.00	\$0.00
Aumento por Insuficiencia de Estimaciones por Pérdida o Deterioro u Obsolescencia	\$0.00	\$0.00
Aumento por Insuficiencia de Provisiones	\$0.00	\$0.00
Otros Gastos	\$301,597.00	\$359,962.76
Total Gastos y Otras Pérdidas:	\$48,674,106.05	\$263,635,672.72
Resultado del Periodo (Ahorro/Desahorro):	\$9,242,001.18	\$408,089.37

ELABORÓ	REVISÓ	AUTORIZÓ
L.C.P. MARTHA ELENA SANCHEZ GARDENAS	M.A.P.P. KATIA DEL CARMEN DE LA FUENTE CASTRO	DIP. JAIME HUMBERTO LASTRA BASTAR
SUBDIRECTORA DE FINANZAS	DIRECTORA DE ADMINISTRACIÓN Y FINANZAS	PRESIDENTE DE LA JUNTA DE COORDINACIÓN POLÍTICA

Bajo Protesta de decir la verdad declaramos que los Estados Financieros y sus Notas, son Razonablemente correctos y son responsabilidad del Emisor.






HONORABLE CONGRESO DEL ESTADO DE TABASCO

Estado de Variación en la Hacienda Pública

Del 01 enero 2022 al 31 marzo 2022

(Cifras en Pesos)

Concepto	Hacienda Pública / Patrimonio Contribuido	Hacienda Pública / Patrimonio Generado de Ejercicios Anteriores	Hacienda Pública / Patrimonio Generado del Ejercicio	Exceso o Insuficiencia en la Actualización de la Hacienda Pública / Patrimonio	TOTALES
Hacienda Pública / Patrimonio Contribuido 2021	\$0.00	\$0.00	\$0.00	\$0.00	\$0.00
Aportaciones	\$0.00	\$0.00	\$0.00	\$0.00	\$0.00
Donaciones de Capital	\$0.00	\$0.00	\$0.00	\$0.00	\$0.00
Actualización de la Hacienda Pública/Patrimonio	\$0.00	\$0.00	\$0.00	\$0.00	\$0.00
Hacienda Pública / Patrimonio Generado 2021	\$0.00	\$6,205,801.33	\$408,089.37	\$0.00	\$6,613,890.70
Resultados del Ejercicio (Ahorro/ Desahorro)	\$0.00	\$0.00	\$408,089.37	\$0.00	\$408,089.37
Resultados de Ejercicios Anteriores	\$0.00	\$9,946,226.87	\$0.00	\$0.00	\$9,946,226.87
Revalúos	\$0.00	\$0.00	\$0.00	\$0.00	\$0.00
Reservas	\$0.00	\$0.00	\$0.00	\$0.00	\$0.00
Rectificaciones de Resultados de Ejercicios Anteriores	\$0.00	-\$3,740,425.54	\$0.00	\$0.00	-\$3,740,425.54
Exceso o Insuficiencia en la Actualización de la Hacienda Pública / Patrimonio 2021	\$0.00	\$0.00	\$0.00	\$0.00	\$0.00
Resultado por Posición Monetaria	\$0.00	\$0.00	\$0.00	\$0.00	\$0.00
Resultado por Tenencia de Activos no Monetarios	\$0.00	\$0.00	\$0.00	\$0.00	\$0.00
Hacienda Pública/Patrimonio Neto Final del Ejercicio 2021	\$0.00	\$6,205,801.33	\$408,089.37	\$0.00	\$6,613,890.70
Hacienda Pública / Patrimonio Contribuido 2022	\$0.00	\$0.00	\$0.00	\$0.00	\$0.00
Aportaciones	\$0.00	\$0.00	\$0.00	\$0.00	\$0.00
Donaciones de Capital	\$0.00	\$0.00	\$0.00	\$0.00	\$0.00
Actualización de la Hacienda Pública/Patrimonio	\$0.00	\$0.00	\$0.00	\$0.00	\$0.00
Hacienda Pública / Patrimonio Generado 2022	\$0.00	\$408,089.37	\$8,833,911.81	\$0.00	\$9,242,001.18
Resultados del Ejercicio (Ahorro/ Desahorro)	\$0.00	\$0.00	\$9,242,001.18	\$0.00	\$9,242,001.18
Resultados de Ejercicios Anteriores	\$0.00	\$408,089.37	-\$408,089.37	\$0.00	\$0.00
Revalúos	\$0.00	\$0.00	\$0.00	\$0.00	\$0.00
Reservas	\$0.00	\$0.00	\$0.00	\$0.00	\$0.00
Rectificaciones de Resultados de Ejercicios Anteriores	\$0.00	\$0.00	\$0.00	\$0.00	\$0.00
Exceso o Insuficiencia en la Actualización de la Hacienda Pública / Patrimonio 2022	\$0.00	\$0.00	\$0.00	\$0.00	\$0.00
Resultado por Posición Monetaria	\$0.00	\$0.00	\$0.00	\$0.00	\$0.00
Resultado por Tenencia de Activos no Monetarios	\$0.00	\$0.00	\$0.00	\$0.00	\$0.00
Hacienda Pública/Patrimonio Neto Final del Ejercicio 2022	\$0.00	\$6,613,890.70	\$9,242,001.18	\$0.00	\$15,855,891.88

ELABORÓ	REVISÓ	AUTORIZÓ
L.C.P. MARTHA ELENA SÁNCHEZ CÁRDENAS 	M.A.P.P. KATIA DEL CARMEN DE LA FUENTE CASTRO 	DIP. JAIME HUMBERTO LASTRA BASTAR 
SUBDIRECTORA DE FINANZAS	DIRECTORA DE ADMINISTRACIÓN Y FINANZAS	PRESIDENTE DE LA JUNTA DE COORDINACIÓN POLÍTICA

Bajo Protesta de decir la verdad declaramos que los Estados Financieros y sus Notas, son Razonablemente correctos y son responsabilidad del Emisor.

HONORABLE CONGRESO DEL ESTADO DE TABASCO



Estado Analítico de Ingresos
Del 01 enero 2022 al 31 marzo 2022

(Cifras en Pesos)

Rubro de Ingresos	Ingreso					Diferencia (6=5-1)
	Estimado	Ampliaciones y Reducciones	Modificado	Devengado	Recaudado	
	(1)	(2)	(3=1+2)	(4)	(5)	
Impuestos	\$0.00	\$0.00	\$0.00	\$0.00	\$0.00	\$0.00
Cuotas y Aportaciones de Seguridad Social	\$0.00	\$0.00	\$0.00	\$0.00	\$0.00	\$0.00
Contribuciones de Mejoras	\$0.00	\$0.00	\$0.00	\$0.00	\$0.00	\$0.00
Derechos	\$0.00	\$0.00	\$0.00	\$0.00	\$0.00	\$0.00
Productos	\$0.00	\$0.00	\$0.00	\$0.00	\$0.00	\$0.00
Aprovechamientos	\$0.00	\$0.00	\$0.00	\$0.00	\$0.00	\$0.00
Ingresos por Venta de Bienes, Prestación de Servicios	\$0.00	\$0.00	\$0.00	\$0.00	\$0.00	\$0.00
Participaciones, Aportaciones, Convenios, Incentivos Derivados de la Colaboración Fiscal y Fondos Distintos de Aportaciones	\$0.00	\$0.00	\$0.00	\$0.00	\$0.00	\$0.00
Transferencias, Asignaciones, Subsidios y Subvenciones, y Pensiones y Jubilaciones	\$259,560,000.00	\$0.00	\$259,560,000.00	\$57,901,414.00	\$57,901,414.00	-\$201,658,586.00
Ingresos Derivados de Financiamiento	\$0.00	\$0.00	\$0.00	\$0.00	\$0.00	\$0.00
Total	\$259,560,000.00	\$0.00	\$259,560,000.00	\$57,901,414.00	\$57,901,414.00	-\$201,658,586.00
Ingresos excedentes						
Estado Analítico de Ingreso por Fuente de Financiamiento	Ingreso					Diferencia (6=5-1)
	Estimado	Ampliaciones y Reducciones	Modificado	Devengado	Recaudado	
	(1)	(2)	(3=1+2)	(4)	(5)	
Ingresos del Poder Ejecutivo, Federal y Estatal y de los Municipios	\$0.00	\$0.00	\$0.00	\$0.00	\$0.00	\$0.00
Impuestos	\$0.00	\$0.00	\$0.00	\$0.00	\$0.00	\$0.00
Cuotas y Aportaciones de Seguridad Social	\$0.00	\$0.00	\$0.00	\$0.00	\$0.00	\$0.00
Contribuciones de Mejoras	\$0.00	\$0.00	\$0.00	\$0.00	\$0.00	\$0.00
Derechos	\$0.00	\$0.00	\$0.00	\$0.00	\$0.00	\$0.00
Productos	\$0.00	\$0.00	\$0.00	\$0.00	\$0.00	\$0.00
Aprovechamientos	\$0.00	\$0.00	\$0.00	\$0.00	\$0.00	\$0.00
Participaciones, Aportaciones, Convenios, Incentivos Derivados de la Colaboración Fiscal y Fondos Distintos de Aportaciones	\$0.00	\$0.00	\$0.00	\$0.00	\$0.00	\$0.00
Transferencias, Asignaciones, Subsidios y Subvenciones, y Pensiones y Jubilaciones	\$0.00	\$0.00	\$0.00	\$0.00	\$0.00	\$0.00
Ingresos de los Entes Públicos, de los Poderes Legislativo y Judicial, de los Órganos Autónomos y del Sector Paraestatal o Paramunicipal así como de las Empresas Productivas del Estado	\$259,560,000.00	\$0.00	\$259,560,000.00	\$57,901,414.00	\$57,901,414.00	-\$201,658,586.00
Cuotas y Aportaciones de Seguridad Social	\$0.00	\$0.00	\$0.00	\$0.00	\$0.00	\$0.00
Productos	\$0.00	\$0.00	\$0.00	\$0.00	\$0.00	\$0.00
Aprovechamientos	\$0.00	\$0.00	\$0.00	\$0.00	\$0.00	\$0.00
Ingresos por Venta de Bienes, Prestación de Servicios	\$0.00	\$0.00	\$0.00	\$0.00	\$0.00	\$0.00
Transferencias, Asignaciones, Subsidios y Subvenciones, y Pensiones y Jubilaciones	\$259,560,000.00	\$0.00	\$259,560,000.00	\$57,901,414.00	\$57,901,414.00	-\$201,658,586.00
Ingresos Derivados de Financiamientos	\$0.00	\$0.00	\$0.00	\$0.00	\$0.00	\$0.00
Ingresos Derivados de Financiamiento	\$0.00	\$0.00	\$0.00	\$0.00	\$0.00	\$0.00
Total	\$259,560,000.00	\$0.00	\$259,560,000.00	\$57,901,414.00	\$57,901,414.00	-\$201,658,586.00
Ingresos excedentes						

ELABORÓ	REVISÓ	AUTORIZÓ
L.C.P. MARTHA ELENA SÁNCHEZ CÁRDENAS	M.A.P.P. KATIA DEL CARMEN DE LA FUENTE CASTRO	DIP. JAIME HUMBERTO LASTRA BASTAR
SUBDIRECTORA DE FINANZAS	DIRECTORA DE ADMINISTRACIÓN Y FINANZAS	PRESIDENTE DE LA JUNTA DE COORDINACIÓN POLÍTICA

Bajo Protesta de decir la verdad declaramos que los Estados Financieros y sus Notas, son Razonablemente correctos y son responsabilidad del Emisor.



HONORABLE CONGRESO DEL ESTADO DE TABASCO

Estado Analítico del Ejercicio del Presupuesto de Egresos

Clasificación por Objeto del Gasto (Capítulo y Concepto)

del 01 ene. 2022 al 31 mar. 2022

(Cifras en Pesos)

Concepto	Egresos					Subejercicio
	Aprobado	(Ampliaciones)- (Reducciones)	Modificado	Devengado	Pagado	
	1	2	3=(1+2)	4	5	6=(3-4)
SERVICIOS PERSONALES	\$148,399,945.08	-\$561,983.37	\$147,837,961.71	\$28,460,194.41	\$28,460,194.41	\$119,377,767.30
Remuneraciones al personal de carácter permanente	\$52,578,985.17	-\$736,928.98	\$51,842,056.19	\$11,907,246.42	\$11,907,246.42	\$39,934,809.77
Remuneraciones al personal de carácter transitorio	\$19,400,000.00	-\$47,565.33	\$19,352,434.67	\$5,052,434.67	\$5,052,434.67	\$14,300,000.00
Remuneraciones adicionales y especiales	\$20,511,437.19	-\$5,679.12	\$20,505,758.07	\$252,650.44	\$252,650.44	\$20,253,107.63
Seguridad Social	\$9,060,104.64	\$138,684.72	\$9,198,789.36	\$1,439,627.80	\$1,439,627.80	\$7,759,161.56
Otras Prestaciones Sociales y Económicas	\$44,909,658.08	\$10,736.54	\$44,920,394.62	\$9,590,123.68	\$9,590,123.68	\$35,330,270.94
Pago de estímulos a servidores públicos	\$1,939,760.00	\$78,768.80	\$2,018,528.80	\$218,111.40	\$218,111.40	\$1,800,417.40
MATERIALES Y SUMINISTROS	\$16,416,696.99	\$255,260.03	\$16,671,957.02	\$556,043.68	\$556,043.68	\$16,115,913.34
Materiales de Administración, Emisión de Documentos y Artículos Oficiales	\$6,091,889.09	-\$33,845.96	\$6,058,043.13	\$191,187.27	\$191,187.27	\$5,866,855.86
Alimentos y Utensilios	\$2,032,962.55	\$874.00	\$2,033,836.55	\$186,191.33	\$186,191.33	\$1,847,645.22
Materias Primas y Materiales de Producción y Comercialización	\$0.00	\$2,281.48	\$2,281.48	\$929.66	\$929.66	\$1,351.82
Materiales y Artículos de Construcción y de Reparación	\$3,493,533.60	\$26,640.00	\$3,520,173.60	\$37,073.36	\$37,073.36	\$3,483,100.24
Productos Químicos, Farmacéuticos y de Laboratorio	\$705,000.00	\$85.00	\$705,085.00	\$85.00	\$85.00	\$705,000.00
Combustibles, Lubricantes y Aditivos	\$691,300.00	\$240,119.00	\$931,419.00	\$120,119.00	\$120,119.00	\$811,300.00
Vestuario, blancos, prendas de protección y artículos deportivos	\$886,611.67	\$15,111.47	\$901,723.14	\$7,584.23	\$7,584.23	\$894,138.91
Herramientas, Refacciones y Accesorios Menores	\$2,515,400.08	\$3,995.04	\$2,519,395.12	\$12,873.83	\$12,873.83	\$2,506,521.29
SERVICIOS GENERALES	\$92,882,197.81	\$306,723.34	\$93,188,921.15	\$19,205,409.64	\$19,205,409.64	\$73,983,511.51
Servicios Básicos	\$2,483,175.61	-\$19,165.88	\$2,464,009.73	\$305,509.28	\$305,509.28	\$2,158,500.45
Servicios de Arrendamiento	\$3,191,800.89	\$7,540.00	\$3,199,340.89	\$685,492.51	\$685,492.51	\$2,513,848.38
Servicios Profesionales, Científicos, Técnicos y Otros Servicios	\$972,277.69	\$481.10	\$972,758.79	\$80,552.27	\$80,552.27	\$892,206.52
Servicios financieros, bancarios y Comerciales	\$977,039.98	\$0.00	\$977,039.98	\$42,071.08	\$42,071.08	\$934,968.90
Servicios de Instalación, Reparación, Mantenimiento y Conservación	\$1,513,165.23	\$177,468.12	\$1,690,633.35	\$164,459.50	\$164,459.50	\$1,526,173.85
Servicios de Comunicación Social y Publicidad	\$935,427.12	\$69,600.00	\$1,005,027.12	\$220,400.00	\$220,400.00	\$784,627.12
Servicio de Traslado y Viáticos	\$448,726.00	\$70,800.00	\$519,526.00	\$90,480.00	\$90,480.00	\$429,046.00
Servicios Oficiales	\$217,185.29	\$0.00	\$217,185.29	\$5,916.00	\$5,916.00	\$211,269.29
Otros Servicios Generales	\$82,143,400.00	\$0.00	\$82,143,400.00	\$17,610,529.00	\$17,610,529.00	\$64,532,871.00
TRANSFERENCIAS, ASIGNACIONES, SUBSIDIOS Y OTRAS AYUDAS	\$120,000.00	\$0.00	\$120,000.00	\$0.00	\$0.00	\$120,000.00

[Handwritten signatures and initials in blue ink]

Concepto	Egresos					Subejercicio
	Aprobado	(Ampliaciones)- (Reducciones)	Modificado	Devengado	Pagado	
	1	2	3=(1+2)	4	5	6=(3-4)
Ayudas Sociales	\$120,000.00	\$0.00	\$120,000.00	\$0.00	\$0.00	\$120,000.00
BIENES MUEBLES, INMUEBLES E INTANGIBLES	\$1,741,160.12	\$0.00	\$1,741,160.12	\$33,234.00	\$33,234.00	\$1,707,926.12
Mobiliario y Equipo de Administración	\$620,790.79	\$0.00	\$620,790.79	\$33,234.00	\$33,234.00	\$587,556.79
Mobiliario y Equipo Educacional Recreativo	\$240,000.00	\$0.00	\$240,000.00	\$0.00	\$0.00	\$240,000.00
Maquinaria otros Equipos y Herramientas	\$880,369.33	\$0.00	\$880,369.33	\$0.00	\$0.00	\$880,369.33
Total Gasto	\$259,560,000.00	\$0.00	\$259,560,000.00	\$48,254,881.73	\$48,254,881.73	\$211,305,118.27

ELABORÓ	REVISÓ	AUTORIZÓ
L.C.P. MARTHA ELENA SÁNCHEZ CÁRDENAS	M.A.P.P. KATIA DEL CARMEN DE LA FUENTE CASTRO	DIP. JAIME HUMBERTO LASTRA BASTAR
SUBDIRECTORA DE FINANZAS	DIRECTORA DE ADMINISTRACIÓN Y FINANZAS	PRESIDENTE DE LA JUNTA DE COORDINACIÓN POLÍTICA

Bajo Protesta de decir la verdad declaramos que los Estados Financieros y sus Notas, son Razonablemente correctos y son responsabilidad del Emisor.



HONORABLE CONGRESO DEL ESTADO DE TABASCO

GASTO POR CATEGORÍA PROGRAMÁTICA

del 01 ene. 2022 al 31 mar. 2022

CONCEPTO	EGRESOS					
	APROBADO	AMPLIACIONES/REDUCCIONES	MODIFICADO	DEVENGADO	PAGADO	SUBEJERCICIO
	1	2	(3=2+1)	4	5	(6=3-4)
Subsidios	\$259,560,000.00	\$0.00	\$259,560,000.00	\$48,254,881.73	\$48,254,881.73	\$211,305,118.27
Sujetos a Reglas de Operación	\$259,560,000.00	\$0.00	\$259,560,000.00	\$48,254,881.73	\$48,254,881.73	\$211,305,118.27
Otros Subsidios	\$0.00	\$0.00	\$0.00	\$0.00	\$0.00	\$0.00
Desempeño de las Funciones	\$0.00	\$0.00	\$0.00	\$0.00	\$0.00	\$0.00
Prestación de Servicios Públicos	\$0.00	\$0.00	\$0.00	\$0.00	\$0.00	\$0.00
Provisión de Bienes Públicos	\$0.00	\$0.00	\$0.00	\$0.00	\$0.00	\$0.00
Planeación, seguimiento y evaluación de políticas publicas	\$0.00	\$0.00	\$0.00	\$0.00	\$0.00	\$0.00
Promoción y fomento	\$0.00	\$0.00	\$0.00	\$0.00	\$0.00	\$0.00
Regulación y supervisión	\$0.00	\$0.00	\$0.00	\$0.00	\$0.00	\$0.00
Funciones de las Fuerzas Armadas (Únicamente Gobierno Federal)	\$0.00	\$0.00	\$0.00	\$0.00	\$0.00	\$0.00
Específicos	\$0.00	\$0.00	\$0.00	\$0.00	\$0.00	\$0.00
Proyectos de Inversión	\$0.00	\$0.00	\$0.00	\$0.00	\$0.00	\$0.00
Administrativos y de Apoyo	\$0.00	\$0.00	\$0.00	\$0.00	\$0.00	\$0.00
Apoyo al proceso presupuestario y para mejorar la eficiencia institucional	\$0.00	\$0.00	\$0.00	\$0.00	\$0.00	\$0.00
Apoyo a la función pública y al mejoramiento de la gestión	\$0.00	\$0.00	\$0.00	\$0.00	\$0.00	\$0.00
Operaciones ajenas	\$0.00	\$0.00	\$0.00	\$0.00	\$0.00	\$0.00
Compromisos	\$0.00	\$0.00	\$0.00	\$0.00	\$0.00	\$0.00
Obligaciones de cumplimiento de resolución jurisdiccional	\$0.00	\$0.00	\$0.00	\$0.00	\$0.00	\$0.00
Desastres Naturales	\$0.00	\$0.00	\$0.00	\$0.00	\$0.00	\$0.00
Obligaciones	\$0.00	\$0.00	\$0.00	\$0.00	\$0.00	\$0.00
Pensiones y jubilaciones	\$0.00	\$0.00	\$0.00	\$0.00	\$0.00	\$0.00
Aportaciones a la seguridad social	\$0.00	\$0.00	\$0.00	\$0.00	\$0.00	\$0.00
Aportaciones a fondos de estabilización	\$0.00	\$0.00	\$0.00	\$0.00	\$0.00	\$0.00
Aportaciones a fondos de inversión y reestructura de pensiones	\$0.00	\$0.00	\$0.00	\$0.00	\$0.00	\$0.00
Programas de Gasto Federalizado (Gobierno Federal)	\$0.00	\$0.00	\$0.00	\$0.00	\$0.00	\$0.00
Gasto Federalizado	\$0.00	\$0.00	\$0.00	\$0.00	\$0.00	\$0.00
Participaciones a entidades federativas y municipios	\$0.00	\$0.00	\$0.00	\$0.00	\$0.00	\$0.00
Costo financiero, deuda o apoyos a deudores y ahorradores de la banca	\$0.00	\$0.00	\$0.00	\$0.00	\$0.00	\$0.00
Adeudos de ejercicios fiscales anteriores	\$0.00	\$0.00	\$0.00	\$0.00	\$0.00	\$0.00

ELABORÓ	REVISÓ	AUTORIZÓ
L.C.P. MARTHA ELENA SÁNCHEZ CÁRDENAS	M.A.P.P. KATIA DEL CARMEN DE LA FUENTE CASTRO	DIP. JAIME HUMBERTO LASTRA BASTAR
SUBDIRECTORA DE FINANZAS	DIRECTORA DE ADMINISTRACIÓN Y FINANZAS	PRESIDENTE DE LA JUNTA DE COORDINACIÓN POLÍTICA

Bajo Protesta de decir la verdad declaramos que los Estados Financieros y sus Notas, son Razonablemente correctos y son responsabilidad del Emisor.