

Presidencia de la Junta de Coordinación Política

Villahermosa Tabasco a 28 de enero de 2022.

Oficio: HCE/JCP/0011/2022.

Asunto: El que se indica.

C.P.C. Y M. EN AUD. ALEJANDRO ÁLVAREZ GONZÁLEZ
FISCAL SUPERIOR DEL ESTADO
PRESENTE.

De conformidad con lo establecido en el Art. 41 cuarto párrafo de la Constitución Política del Estado Libre y Soberano de Tabasco, me permito enviar a Usted, los formatos del informe impreso y en medio magnético de la Autoevaluación Presupuestal – Financiera, correspondientes al Cuarto Trimestre; se incluyen los formatos del Informe de Avances de Gestión Financiera de Octubre-Diciembre del 2021, en términos del Art. 10 de la Ley de Fiscalización Superior del Estado de Tabasco. Lo anterior, con el objetivo de dar cumplimiento a lo estipulado en la Ley Orgánica del Poder Legislativo del Estado de Tabasco y el Reglamento Interior del Honorable Congreso del Estado.

Sin más por el momento, aprovecho la ocasión para enviarle un saludo cordial.

ATENTAMENTE


DIPUTADO JAIME HUMBERTO LASTRA BASTAR.
PRESIDENTE DE LA JUNTA DE COORDINACIÓN POLÍTICA
DEL HONORABLE CONGRESO DEL ESTADO DE TABASCO.



C.c.p. Dr. Remedio Cerino Gómez.- Secretario de Asuntos Parlamentarios del H. Congreso del Estado.- Para su conocimiento.
C.c.p. M.A.P.P. Katia del Carmen de la Fuente Castro- Directora de Administración y Finanzas del H. Congreso del Estado.
C.c.p. Archivo/Minutario.



Presidencia de la Junta de Coordinación Política

Ente Público:

En cumplimiento a los artículos 41, cuarto párrafo de la Constitución Política del Estado Libre y Soberano de Tabasco; 2, fracción XVII, 8, párrafo cuarto, 10, 14 fracción II de la Ley de fiscalización Superior del Estado; presentamos la Cuarta Autoevaluación Trimestral del 2021 y manifestamos bajo protesta de decir verdad, que las cifras presupuestales y financieras, así como los avances físicos – financieros de las acciones contenidas en éste documento de autoevaluación del Ente Fiscalizado, corresponden a los registros contables y presupuestales autorizados al 31 de diciembre del 2021; no existiendo omisión de registro de documento alguno, por lo cual asumimos la responsabilidad de su contenido.

Nombre, cargo y firma de servidores públicos participantes:


DIPUTADO JAIME HUMBERTO LASTRA BASTAR

PRESIDENTE DE LA JUNTA
DE COORDINACIÓN
POLÍTICA DEL
H. CONGRESO DEL
ESTADO DE TABASCO


M.A.P.P. KATIA DEL CARMEN DE LA FUENTE CASTRO

DIRECTORA DE
ADMINISTRACIÓN Y
FINANZAS DEL
H. CONGRESO DEL
ESTADO DE TABASCO


L.C.P. MARTHA ELENA SÁNCHEZ CÁRDENAS

SUBDIRECTORA DE
FINANZAS DEL
H. CONGRESO DEL
ESTADO DE TABASCO



HONORABLE CONGRESO DEL ESTADO DE TABASCO
AUTOEVALUACION PRESUPUESTAL FINANCIERA Cuarto TRIMESTRE
ESTADO DE SITUACIÓN FINANCIERA
Del 01 octubre 2021 al 31 diciembre 2021

ACTIVO				PASIVOS			
	diciembre 2021	septiembre 2021	%		diciembre 2021	septiembre 2021	%
Activo	\$10,568,158.45	\$12,579,955.75	100.00 %	Pasivo	\$3,954,267.75	\$2,476,489.72	100.00 %
Activo Circulante	\$4,132,363.38	\$6,751,350.16	39.10 %	Pasivo Circulante	\$3,954,267.75	\$2,476,489.72	100.00 %
Efectivo y Equivalentes	\$2,870,978.49	\$6,493,547.98	27.17 %	Cuentas por Pagar a Corto Plazo	\$3,925,805.55	\$2,380,986.30	99.28 %
BANCOS/TESORERÍA	\$2,870,978.49	\$6,493,547.98	27.17 %	Remuneraciones por Pagar a corto plazo	\$195,500.00	\$86,573.95	4.94 %
Derechos a Recibir Efectivo o Equivalentes	\$16,401.33	\$169,147.99	0.16 %	Retenciones y Contribuciones por Pagar a Corto Plazo	\$2,629,875.59	\$1,193,982.39	66.51 %
DEUDORES DIVERSOS POR COBRAR A CORTO PLAZO	\$9,473.68	\$124,525.57	0.09 %	Otras Cuentas por Pagar a Corto Plazo	\$1,100,429.96	\$1,100,429.96	27.83 %
Otros Derechos a Recibir Efectivo o Equivalentes a	\$6,927.65	\$44,622.42	0.07 %	Otros Pasivos a Corto Plazo	\$28,462.20	\$95,503.42	0.72 %
Almacenes	\$1,244,983.56	\$88,654.19	11.78 %	Otros Pasivos Circulantes	\$28,462.20	\$95,503.42	0.72 %
Almacén de Materiales y Suministros de Consumo	\$1,244,983.56	\$88,654.19	11.78 %				
Activo No Circulante	\$6,435,795.07	\$5,828,605.59	60.90 %	HACIENDA PUBLICA	diciembre 2021	septiembre 2021	%
Bienes Muebles	\$11,982,965.07	\$11,146,716.93	113.39 %	Hacienda Pública / Patrimonio	\$6,613,890.70	\$10,103,466.03	100.00 %
Mobiliario y Equipo de Administración	\$7,075,322.92	\$6,373,186.70	66.95 %	Hacienda Pública / Patrimonio Contribuido	\$0.00	\$0.00	100.00 %
Mobiliario y Equipo Educativo y Recreativo	\$1,950,966.22	\$1,950,966.22	18.46 %	Aportaciones	\$0.00	\$0.00	0.00 %
Equipo e Instrumental Médico y de Laboratorio	\$3,130.43	\$3,130.43	0.03 %	Donaciones de Capital	\$0.00	\$0.00	0.00 %
Equipo de Transporte	\$721,500.00	\$721,500.00	6.83 %	Actualización de la Hacienda Pública/Patrimonio	\$0.00	\$0.00	0.00 %
Maquinaria, Otros Equipos y Herramientas	\$2,232,045.50	\$2,097,933.58	21.12 %	Hacienda Pública / Patrimonio Generado	\$6,613,890.70	\$10,103,466.03	100.00 %
Activos Intangibles	\$45,578.55	\$45,578.55	0.43 %	Resultados del Ejercicio (Ahorro/ Desahorro)	\$408,089.37	\$5,208,353.68	6.58 %
Licencias	\$45,578.55	\$45,578.55	0.43 %	Resultados de Ejercicios Anteriores	\$9,946,226.87	\$9,946,226.87	160.27 %
Depreciación, Deterioro y Amortización Acumulada d	-\$5,592,748.55	-\$5,363,689.89	-52.92 %	Revalúos	\$0.00	\$0.00	0.00 %
Depreciación Acumulada de Bienes Muebles	-\$5,560,843.61	-\$5,337,419.55	-52.62 %	Reservas	\$0.00	\$0.00	0.00 %
Amortización Acumulada de Activos Intangibles	-\$31,904.94	-\$26,270.34	-0.30 %	Rectificaciones de Resultados de Ejercicios Anteriores	-\$3,740,425.54	-\$5,051,114.52	-60.27 %
				Exceso o Insuficiencia en la Actualización de la Hacienda Pública / Patrimonio Neto	\$0.00	\$0.00	100.00 %
				Resultado por Posición Monetaria	\$0.00	\$0.00	0.00 %
				Resultado por Tenencia de Activos no Monetarios	\$0.00	\$0.00	0.00 %
				Total Pasivo: \$3,954,267.75			
				Total Hacienda: \$6,613,890.70			
				Total Ahorro/Desahorro al Periodo: \$408,089.37			
				\$10,568,158.45			\$10,568,158.45

Logotipo Financiera
 Sistema Único

Total Activo: \$10,568,158.45

Total Pasivo: \$3,954,267.75

Total Hacienda: \$6,613,890.70

Total Ahorro/Desahorro al Periodo: \$408,089.37

\$10,568,158.45

\$10,568,158.45

ELABORÓ	REVISÓ	AUTORIZÓ
L.C.P. MARTHA ELENA SÁNCHEZ CÁRDENAS	M.A.P.P. KATIA DEL CARMEN DE LA FUENTE CASTRO	DIP. JAIME HUMBERTO LASTRA BASTAR
SUBDIRECTORA DE FINANZAS	DIRECTORA DE ADMINISTRACIÓN Y FINANZAS	PRESIDENTE DE LA JUNTA DE COORDINACIÓN POLÍTICA

Bajo Protesta de decir la verdad declaramos que los Estados Financieros y sus Notas, son Razonablemente correctos y son responsabilidad del Emisor.



HONORABLE CONGRESO DEL ESTADO DE TABASCO

Autoevaluación Trimestral - Cuarto Trimestre

ESTADO DE ACTIVIDADES

Al 31 diciembre 2021

Conceptos	Al 30 de Septiembre	Movimientos			Octubre a Diciembre	Acumulado a Diciembre
		Octubre	Noviembre	Diciembre		
Ingresos y Otros Beneficios	\$190,213,273.92	\$18,343,317.93	\$18,897,736.71	\$36,589,433.53	\$73,830,488.17	\$264,043,762.09
Ingresos de Gestión	\$24,430.56	\$4,236.82	\$5,714.71	\$9,379.40	\$19,330.93	\$43,761.49
Productos	\$24,430.56	\$4,236.82	\$5,714.71	\$9,379.40	\$19,330.93	\$43,761.49
Productos Derivados del Uso y Aprovechamiento de B	\$24,430.56	\$4,236.82	\$5,714.71	\$9,379.40	\$19,330.93	\$43,761.49
Participaciones, Aportaciones, Convenios, Incentivos Derivados de la Colaboración Fiscal, Fondos Distintos de Aportaciones, Transferencias, Asignación	\$190,188,842.90	\$18,339,081.00	\$18,892,022.00	\$36,580,054.10	\$73,811,157.10	\$264,000,000.00
Participaciones, Aportaciones, Convenios, Incentivos Derivados de la Colaboración Fiscal y Fondos Distintos de Aportaciones	\$190,188,842.90	\$18,339,081.00	\$18,892,022.00	\$36,580,054.10	\$73,811,157.10	\$264,000,000.00
Participaciones	\$190,188,842.90	\$18,339,081.00	\$18,892,022.00	\$36,580,054.10	\$73,811,157.10	\$264,000,000.00
Otros Ingresos y Beneficios	\$0.46	\$0.11	\$0.00	\$0.03	\$0.14	\$0.60
Otros Ingresos y Beneficios Varios	\$0.46	\$0.11	\$0.00	\$0.03	\$0.14	\$0.60
Otros Ingresos y Beneficios Varios	\$0.46	\$0.11	\$0.00	\$0.03	\$0.14	\$0.60
Gastos y Otras Pérdidas	\$185,004,920.24	\$17,096,274.31	\$16,851,690.55	\$44,682,787.62	\$78,630,752.48	\$263,635,672.72
Gastos de Funcionamiento	\$184,117,958.29	\$17,022,767.14	\$16,702,387.37	\$44,568,009.60	\$78,293,164.11	\$262,411,122.40
Servicios Personales	\$91,816,546.13	\$9,703,783.68	\$9,370,709.59	\$19,484,573.42	\$38,559,066.69	\$130,375,612.82
Remuneraciones al Personal de Carácter Permanente	\$35,368,455.77	\$3,959,863.48	\$3,928,017.58	\$4,136,066.60	\$12,023,947.66	\$47,392,403.43
Remuneraciones al Personal de Carácter Transitorio	\$14,739,559.51	\$1,792,446.63	\$1,670,026.41	\$1,673,377.11	\$5,135,850.15	\$19,875,409.66
Remuneraciones Adicionales y Especiales	\$5,842,669.02	\$111,179.49	\$145,467.54	\$7,961,979.73	\$8,218,626.76	\$14,061,295.78
Seguridad Social	\$4,756,443.51	\$710,052.01	\$560,203.84	\$1,212,203.47	\$2,482,459.32	\$7,238,902.83
Otras Prestaciones Sociales y Económicas	\$29,371,077.02	\$3,058,183.57	\$2,995,581.02	\$4,428,027.61	\$10,481,792.20	\$39,852,869.22
Pago de Estímulos a Servidores Públicos	\$1,738,341.30	\$72,058.50	\$71,413.20	\$72,918.90	\$216,390.60	\$1,954,731.90
Materiales y Suministros	\$2,253,768.05	\$542,367.67	\$563,662.66	\$1,095,765.93	\$2,201,796.26	\$4,455,564.31
Materiales de Administración, Emisión de Documento	\$529,641.68	\$398,839.52	\$276,680.60	\$492,429.12	\$1,167,949.24	\$1,697,590.92
Alimentos y Utensilios	\$474,109.71	\$82,898.52	\$126,338.99	\$314,541.10	\$523,778.61	\$997,888.32
Materias Primas y Materiales de Producción y Comer	\$720.00	\$0.00	\$8,477.28	\$0.00	\$8,477.28	\$9,197.28
Materiales y Artículos de Construcción y de Repara	\$227,953.04	\$1,774.25	\$11,970.15	\$133,680.39	\$147,424.79	\$375,377.83
Productos Químicos, Farmacéuticos y de Laboratorio	\$7,250.00	\$8,586.25	\$42,645.90	\$36,111.61	\$87,343.76	\$94,593.76
Combustibles, Lubricantes y Aditivos	\$360,000.00	\$40,000.00	\$40,000.00	\$40,000.00	\$120,000.00	\$480,000.00
Vestuario, Blancos, Prendas de Protección y Artícu	\$610,354.26	\$0.00	\$1,293.98	\$10,911.03	\$12,205.01	\$622,559.27
Herramientas, Refacciones y Accesorios Menores	\$43,739.36	\$10,269.13	\$56,255.76	\$68,092.68	\$134,617.57	\$178,356.93
Servicios Generales	\$90,047,644.11	\$6,776,615.79	\$6,768,015.12	\$23,987,670.25	\$37,532,301.16	\$127,579,945.27
Servicios Básicos	\$1,100,366.88	\$110,490.52	\$146,523.94	\$127,530.53	\$384,544.99	\$1,484,911.87
Servicios de Arrendamiento	\$1,810,596.86	\$325,685.45	\$312,475.71	\$222,614.37	\$860,775.53	\$2,671,372.39
Servicios Profesionales, Científicos y Técnicos y	\$356,505.75	\$74,680.85	\$49,620.05	\$40,009.68	\$164,310.58	\$520,816.33
Servicios Financieros, Bancarios y Comerciales	\$571,237.30	\$40,014.45	\$35,059.24	\$153,024.52	\$228,098.21	\$799,335.51
Servicios de Instalación, Reparación, Mantenimient	\$2,531,241.01	\$165,558.86	\$183,742.52	\$694,996.84	\$1,044,298.22	\$3,575,539.23
Servicios de Comunicación Social y Publicidad	\$636,453.34	\$108,266.66	\$58,000.00	\$58,000.00	\$224,266.66	\$860,720.00
Servicios de Traslado y Viáticos	\$226,432.00	\$51,968.00	\$27,840.00	\$27,840.00	\$107,648.00	\$334,080.00
Servicios Oficiales	\$284,466.73	\$0.00	\$4,955.66	\$12,333.11	\$17,288.77	\$301,755.50
Otros Servicios Generales	\$82,530,344.24	\$5,899,951.00	\$5,949,798.00	\$22,651,321.20	\$34,501,070.20	\$117,031,414.44
Otros Gastos y Pérdidas Extraordinarias	\$886,961.95	\$73,507.17	\$149,303.18	\$114,778.02	\$337,588.37	\$1,224,550.32
Estimaciones, Depreciaciones, Deterioros, Obsolescencias	\$635,528.90	\$73,507.01	\$76,659.43	\$78,892.22	\$229,058.66	\$864,587.56
Depreciación de Bienes Muebles	\$615,876.50	\$71,323.41	\$1,725.50	\$150,375.15	\$223,424.06	\$839,300.56
Amortización de Activos Intangibles	\$19,652.40	\$2,183.60	\$74,933.93	-\$71,482.93	\$5,634.60	\$25,287.00
Otros Gastos	\$251,433.05	\$0.16	\$72,643.75	\$35,885.80	\$108,529.71	\$359,962.76
Otros Gastos Varios	\$251,433.05	\$0.16	\$72,643.75	\$35,885.80	\$108,529.71	\$359,962.76
Resultado del Periodo :	\$5,208,353.68	\$1,247,043.62	\$2,046,046.16	-\$8,093,354.09	-\$4,800,264.31	\$408,089.37

ELABORÓ	REVISÓ	AUTORIZÓ
L.C.P. MARTHA ELENA SÁNCHEZ CÁRDENAS 	M.A.P.P. KATIA DEL CARMEN DE LA FUENTE CASTRO 	DIP. JAIME HUMBERTO LASTRA BASTAR
SUBDIRECTORA DE FINANZAS	DIRECTORA DE ADMINISTRACIÓN Y FINANZAS	PRESIDENTE DE LA JUNTA DE COORDINACIÓN POLÍTICA

Bajo Protesta de decir la verdad declaramos que los Estados Financieros y sus Notas, son Razonablemente correctos y son responsabilidad del Emisor.



HONORABLE CONGRESO DEL ESTADO DE TABASCO
AutoEvaluación Presupuestal - Financiera Cuarto Trimestre
 Análítico de Ingresos Presupuestales
 Del 01 octubre 2021 al 31 diciembre 2021

Estado Análítico de Ingresos por Rubro	Estimado	Modificado	Devengado	Recaudado					
				Al 30 de septiembre 2021	octubre	noviembre	diciembre	octubre - diciembre	
Impuestos	\$0.00	\$0.00	\$0.00	\$0.00	\$0.00	\$0.00	\$0.00	\$0.00	\$0.00
Derechos	\$0.00	\$0.00	\$0.00	\$0.00	\$0.00	\$0.00	\$0.00	\$0.00	\$0.00
Productos	\$0.00	\$0.00	\$0.00	\$0.00	\$0.00	\$0.00	\$0.00	\$0.00	\$0.00
Corriente	\$0.00	\$0.00	\$0.00	\$0.00	\$0.00	\$0.00	\$0.00	\$0.00	\$0.00
Capital	\$0.00	\$0.00	\$0.00	\$0.00	\$0.00	\$0.00	\$0.00	\$0.00	\$0.00
Aprovechamientos	\$0.00	\$0.00	\$0.00	\$0.00	\$0.00	\$0.00	\$0.00	\$0.00	\$0.00
Corriente	\$0.00	\$0.00	\$0.00	\$0.00	\$0.00	\$0.00	\$0.00	\$0.00	\$0.00
Capital	\$0.00	\$0.00	\$0.00	\$0.00	\$0.00	\$0.00	\$0.00	\$0.00	\$0.00
Participaciones (Estatales)	\$60,000,000.00	\$72,000,000.00	\$72,000,000.00	\$57,000,000.00	\$5,000,000.00	\$5,000,000.00	\$5,000,000.00	\$15,000,000.00	
Participaciones (Ramo28)	\$192,000,000.00	\$192,000,000.00	\$192,000,000.00	\$133,188,842.90	\$13,339,081.00	\$13,892,022.00	\$31,580,054.10	\$58,811,157.10	
Total	\$252,000,000.00	\$264,000,000.00	\$264,000,000.00	\$190,188,842.90	\$18,339,081.00	\$18,892,022.00	\$36,580,054.10	\$73,811,157.10	

Estado Análítico de Ingresos por Fuente de Financiamiento	Estimado	Modificado	Devengado	Recaudado					
				Al 30 de septiembre 2021	octubre	noviembre	diciembre	octubre - diciembre	
Ingresos del Gobierno	\$0.00	\$0.00	\$0.00	\$0.00	\$0.00	\$0.00	\$0.00	\$0.00	\$0.00
Productos	\$0.00	\$0.00	\$0.00	\$0.00	\$0.00	\$0.00	\$0.00	\$0.00	\$0.00
Corriente	\$0.00	\$0.00	\$0.00	\$0.00	\$0.00	\$0.00	\$0.00	\$0.00	\$0.00
Capital	\$0.00	\$0.00	\$0.00	\$0.00	\$0.00	\$0.00	\$0.00	\$0.00	\$0.00
Aprovechamientos	\$0.00	\$0.00	\$0.00	\$0.00	\$0.00	\$0.00	\$0.00	\$0.00	\$0.00
Corriente	\$0.00	\$0.00	\$0.00	\$0.00	\$0.00	\$0.00	\$0.00	\$0.00	\$0.00
Capital	\$0.00	\$0.00	\$0.00	\$0.00	\$0.00	\$0.00	\$0.00	\$0.00	\$0.00
Ingresos Fiscales Ordinarios									
Participaciones (Estatales)	\$60,000,000.00	\$72,000,000.00	\$72,000,000.00	\$57,000,000.00	\$5,000,000.00	\$5,000,000.00	\$5,000,000.00	\$15,000,000.00	
Participaciones (Ramo28)	\$192,000,000.00	\$192,000,000.00	\$192,000,000.00	\$133,188,842.90	\$13,339,081.00	\$13,892,022.00	\$31,580,054.10	\$58,811,157.10	
Total	\$252,000,000.00	\$264,000,000.00	\$264,000,000.00	\$190,188,842.90	\$18,339,081.00	\$18,892,022.00	\$36,580,054.10	\$73,811,157.10	

ELABORÓ	REVISÓ	AUTORIZÓ
L.C.P. MARTHA ELENA SÁNCHEZ CÁRDENAS	M.A.P.P. KATIA DEL CARMEN DE LA FUENTE CASTRO	DIP. JAIME HUMBERTO LASTRA BASTAR
SUBDIRECTORA DE FINANZAS	DIRECTORA DE ADMINISTRACIÓN Y FINANZAS	PRESIDENTE DE LA JUNTA DE COORDINACIÓN POLÍTICA

Bajo Protesta de decir la verdad declaramos que los Estados Financieros y sus Notas, son Razonablemente correctos y son responsabilidad del Emisor.



HONORABLE CONGRESO DEL ESTADO DE TABASCO

Autoevaluación Presupuestal - Financiera Cuarto Trimestre

Estado de Flujo de Efectivo

Al 31 diciembre 2021

Conceptos	Al 30 de Septiembre 2021	Movimientos			Octubre - Diciembre	Al 31 de Diciembre
		Octubre	Noviembre	Diciembre		
Actividades de Operación						
Origen	\$190,213,273.92	\$18,343,317.93	\$18,897,736.71	\$36,589,433.53	\$73,830,488.17	\$264,043,762.09
Ingresos de Gestión	\$24,430.56	\$4,236.82	\$5,714.71	\$9,379.40	\$19,330.93	\$43,761.49
Productos	\$24,430.56	\$4,236.82	\$5,714.71	\$9,379.40	\$19,330.93	\$43,761.49
Participaciones, Aportaciones, Convenios, Incentivos Derivados de la Colaboración Fiscal, Fondos Distintos de Aportaciones, Transferencias, Asignaciones, Subsidios y Subvenciones, y Pensiones y Jubilaciones	\$190,188,842.90	\$18,339,081.00	\$18,892,022.00	\$36,580,054.10	\$73,811,157.10	\$264,000,000.00
Participaciones, Aportaciones, Convenios, Incentivos Derivados de la Colaboración Fiscal y Fondos Distintos de Aportaciones	\$190,188,842.90	\$18,339,081.00	\$18,892,022.00	\$36,580,054.10	\$73,811,157.10	\$264,000,000.00
Otros Ingresos y Beneficios	\$0.46	\$0.11	\$0.00	\$0.03	\$0.14	\$0.60
Otros Ingresos y Beneficios Varios	\$0.46	\$0.11	\$0.00	\$0.03	\$0.14	\$0.60
Aplicación	\$185,004,920.24	\$17,096,274.31	\$16,851,690.55	\$44,682,787.62	\$78,630,752.48	\$263,635,672.72
Gastos de Funcionamiento	\$184,117,958.29	\$17,022,767.14	\$16,702,387.37	\$44,568,009.60	\$78,293,164.11	\$262,411,122.40
Servicios Personales	\$91,816,546.13	\$9,703,783.68	\$9,370,709.59	\$19,484,573.42	\$38,559,066.69	\$130,375,612.82
Materiales y Suministros	\$2,253,768.05	\$542,367.67	\$563,662.66	\$1,095,765.93	\$2,201,796.26	\$4,455,564.31
Servicios Generales	\$90,047,644.11	\$6,776,615.79	\$6,768,015.12	\$23,987,670.25	\$37,532,301.16	\$127,579,945.27
Otros Gastos y Pérdidas Extraordinarias	\$886,961.95	\$73,507.17	\$149,303.18	\$114,778.02	\$337,588.37	\$1,224,550.32
Estimaciones, Depreciaciones, Deterioros, Obsolescencias	\$635,528.90	\$73,507.01	\$76,659.43	\$78,892.22	\$229,058.66	\$864,587.56
Otros Gastos	\$251,433.05	\$0.16	\$72,643.75	\$35,885.80	\$108,529.71	\$359,962.76
Flujos Netos de Efectivo por las Actividades de Operación	\$5,208,353.68	\$1,247,043.62	\$2,046,046.16	-\$8,093,354.09	-\$4,800,264.31	\$408,089.37
Actividades de Inversión						
Origen	\$143,224.38	\$815,476.15	\$76,659.43	\$647,612.06	\$1,539,747.64	\$1,682,972.02
Bienes Inmuebles, Infraestructura y Construcciones en Proceso	\$0.00	\$0.00	\$0.00	\$0.00	\$0.00	\$0.00
Bienes Muebles	\$85,031.44	\$0.00	\$0.00	\$0.00	\$0.00	\$85,031.44
Otros Orígenes de Inversión	\$58,192.94	\$815,476.15	\$76,659.43	\$647,612.06	\$1,539,747.64	\$1,597,940.58
Aplicación	\$1,821.95	\$216,398.30	\$201,878.16	\$417,971.68	\$836,248.14	\$838,070.09
Bienes Inmuebles, Infraestructura y Construcciones en Proceso	\$0.00	\$0.00	\$0.00	\$0.00	\$0.00	\$0.00
Bienes Muebles	\$0.00	\$216,398.30	\$201,878.16	\$417,971.68	\$836,248.14	\$836,248.14
Otros Orígenes de Inversión	\$1,821.95	\$0.00	\$0.00	\$0.00	\$0.00	\$1,821.95
Flujos Netos de Efectivo por las Actividades de Inversión	\$141,402.43	\$599,077.85	-\$125,218.73	\$229,640.38	\$703,499.50	\$844,901.93
Actividades de Financiamiento						
Origen	\$66,656.07	\$236,925.51	\$168,924.24	\$1,364,360.29	\$1,770,210.04	\$1,836,866.11
Externo	\$66,656.07	\$189,009.98	\$29,853.11	\$1,325,956.16	\$1,544,819.25	\$1,611,475.32
Interno	\$0.00	\$47,915.53	\$139,071.13	\$38,404.13	\$225,390.79	\$225,390.79
Aplicación	\$3,131,708.23	\$711,829.64	\$8,526.53	\$575,658.55	\$1,296,014.72	\$4,427,722.95
Externo	\$2,893,133.25	\$58,514.69	\$8,526.53	\$0.00	\$67,041.22	\$2,960,174.47
Interno	\$238,574.98	\$653,314.95	\$0.00	\$575,658.55	\$1,228,973.50	\$1,467,548.48
Flujos Netos de Efectivo por las Actividades de Financiamiento	-\$3,065,052.16	-\$474,904.13	\$160,397.71	\$788,701.74	\$474,195.32	-\$2,590,856.84
Incremento/Disminución Neta en el Efectivo y Equivalentes al Efectivo	\$2,284,703.95	\$1,371,217.34	\$2,081,225.14	-\$7,075,011.97	-\$3,622,569.49	-\$1,337,865.54
Efectivo y Equivalentes al Efectivo al Inicio del Ejercicio	\$4,208,844.03	\$6,493,547.98	\$7,864,765.32	\$9,945,990.46	\$6,493,547.98	\$4,208,844.03
Efectivo y Equivalentes al Efectivo al Final del Ejercicio	\$6,493,547.98	\$7,864,765.32	\$9,945,990.46	\$2,870,978.49	\$2,870,978.49	\$2,870,978.49

ELABORÓ	REVISÓ	AUTORIZÓ
L.C.P. MARTHA ELENA SÁNCHEZ CÁRDENAS	M.A.P.P. KATIA DEL CARMEN DE LA FUENTE CASTRO	DIP. JAIME HUMBERTO LASTRA BASTAR
SUBDIRECTORA DE FINANZAS	DIRECTORA DE ADMINISTRACIÓN Y FINANZAS	PRESIDENTE DE LA JUNTA DE COORDINACIÓN POLÍTICA

Bajo Protesta de decir la Verdad declaramos que los Estados Financieros y sus Notas, son Razonablemente correctos y son responsabilidad del Emisor.



HONORABLE CONGRESO DEL ESTADO DE TABASCO
AUTOEVALUACION PRESUPUESTAL - FINANCIERA Cuarto TRIMESTRE 2021

RESUMEN GENERAL POR TIPO DE CLASIFICACIÓN ECONÓMICA DEL PRESUPUESTO DE EGRESOS DE PARTICIPACIONES, APORTACIONES, TRANSFERENCIAS, ASIGNACIONES, SUBSIDIOS Y OTRAS AYUDAS

del 01 oct. 2021 al 31 dic. 2021

Nivel	Cuarto Trimestre							Acumulado						
	Inicial en el Trimestre	Modificaciones en el Trimestre	Vigente en el Trimestre	Comprometido	Devengado	Ejercido	Pagado	Aprobado	Modificaciones	Vigente	Comprometido	Devengado	Ejercido	Pagado
Gasto Corriente	\$252,000,000.00	\$10,421,549.57	\$262,387,006.92	\$24,221,987.67	\$78,214,937.09	\$78,214,937.09	\$78,239,937.09	\$252,000,000.00	\$10,421,549.57	\$262,387,006.92	\$262,421,549.57	\$262,421,549.57	\$262,421,549.57	\$262,421,549.57
Gasto de Inversión	\$0.00	\$1,578,450.43	\$1,612,993.08	\$836,248.14	\$836,248.14	\$836,248.14	\$836,248.14	\$0.00	\$1,578,450.43	\$1,612,993.08	\$1,578,450.43	\$1,578,450.43	\$1,578,450.43	\$1,578,450.43
Amortización de la Deuda y Disminución de Pasivos	0.00	0.00	0.00	0.00	0.00	0.00	0.00	0.00	0.00	0.00	0.00	0.00	0.00	0.00
Total:	\$252,000,000.00	\$12,000,000.00	\$264,000,000.00	\$25,058,235.81	\$79,051,185.23	\$79,051,185.23	\$79,076,185.23	\$252,000,000.00	\$12,000,000.00	\$264,000,000.00	\$264,000,000.00	\$264,000,000.00	\$264,000,000.00	\$264,000,000.00

ELABORÓ	REVISÓ	AUTORIZÓ
L.C.P. MARTHA ELENA SÁNCHEZ CÁRDENAS	M.A.P.P. KATIA DEL CARMEN DE LA FUENTE CASTRO	DIP. JAIME HUMBERTO LASTRA BASTAR
SUBDIRECTORA DE FINANZAS	DIRECTORA DE ADMINISTRACIÓN Y FINANZAS	PRESIDENTE DE LA JUNTA DE COORDINACIÓN POLÍTICA

Bajo Protesta de decir la verdad declaramos que los Estados Financieros y sus Notas, son Razonablemente correctos y son responsabilidad del Emisor.



HONORABLE CONGRESO DEL ESTADO DE TABASCO
 AUTOEVALUACION PRESUPUESTAL - FINANCIERA Cuarto TRIMESTRE 2021

RESUMEN GENERAL POR CAPITULO DEL GASTO DEL PRESUPUESTO DE EGRESOS DE PARTICIPACIONES, APORTACIONES, TRANSFERENCIAS, ASIGNACIONES, SUBSIDIOS Y OTRAS AYUDAS

del 01 oct. 2021 al 31 dic. 2021

Nivel	Cuarto Trimestre							Acumulado						
	Inicial en el Trimestre	Modificaciones	Vigente	Comprometido	Devengado	Ejercido	Pagado	Aprobado	Modificaciones	Vigente	Comprometido	Devengado	Ejercido	Pagado
SERVICIOS PERSONALES	\$106,237,483.13	\$24,138,129.69	\$130,375,612.82	-\$15,414,976.12	\$38,559,066.69	\$38,559,066.69	\$38,584,066.69	\$106,237,483.13	\$24,138,129.69	\$130,375,612.82	\$130,375,612.82	\$130,375,612.82	\$130,375,612.82	\$130,375,612.82
MATERIALES Y SUMINISTROS	\$1,706,136.14	\$2,759,855.34	\$4,465,991.48	\$2,104,662.63	\$2,123,569.24	\$2,123,569.24	\$2,123,569.24	\$1,706,136.14	\$2,759,855.34	\$4,465,991.48	\$4,465,991.48	\$4,465,991.48	\$4,465,991.48	\$4,465,991.48
SERVICIOS GENERALES	\$144,056,380.73	-\$16,476,435.46	\$127,579,945.27	\$37,532,301.16	\$37,532,301.16	\$37,532,301.16	\$37,532,301.16	\$144,056,380.73	-\$16,476,435.46	\$127,579,945.27	\$127,579,945.27	\$127,579,945.27	\$127,579,945.27	\$127,579,945.27
TRANSFERENCIAS, ASIGNACIONES, SUBSIDIOS Y OTRAS AYUDAS	\$0.00	\$0.00	\$0.00	\$0.00	\$0.00	\$0.00	\$0.00	\$0.00	\$0.00	\$0.00	\$0.00	\$0.00	\$0.00	\$0.00
BIENES MUEBLES, INMUEBLES E INTANGIBLES	\$0.00	\$1,578,450.43	\$1,578,450.43	\$836,248.14	\$836,248.14	\$836,248.14	\$836,248.14	\$0.00	\$1,578,450.43	\$1,578,450.43	\$1,578,450.43	\$1,578,450.43	\$1,578,450.43	\$1,578,450.43
Total:	\$252,000,000.00	\$12,000,000.00	\$264,000,000.00	\$25,058,235.81	\$79,051,185.23	\$79,051,185.23	\$79,076,185.23	\$252,000,000.00	\$12,000,000.00	\$264,000,000.00	\$264,000,000.00	\$264,000,000.00	\$264,000,000.00	\$264,000,000.00

ELABORÓ	REVISÓ	AUTORIZÓ
L.C.P. MARTHA ELENA SÁNCHEZ CÁRDENAS	M.A.P.P. KATIA DEL CARMEN DE LA FUENTE CASTRO	DIP. JAIME HUMBERTO LASTRA BASTAR
SUBDIRECTORA DE FINANZAS	DIRECTORA DE ADMINISTRACIÓN Y FINANZAS	PRESIDENTE DE LA JUNTA DE COORDINACIÓN POLÍTICA

Bajo Protesta de decir la verdad declaramos que los Estados Financieros y sus Notas, son Razonablemente correctos y son responsabilidad del Emisor.



HONORABLE CONGRESO DEL ESTADO DE TABASCO
AUTOEVALUACION PRESUPUESTAL - FINANCIERA Cuarto TRIMESTRE 2021

RESUMEN GENERAL POR TIPO DE GASTO DEL PRESUPUESTO DE EGRESOS DE PARTICIPACIONES, APORTACIONES, TRANSFERENCIAS, ASIGNACIONES, SUBSIDIOS Y OTRAS AYUDAS

del 01 oct. 2021 al 31 dic. 2021

Nivel	Cuarto Trimestre							Acumulado						
	Inicial en el Trimestre	Modificaciones en el Trimestre	Vigente en el Trimestre	Comprometido	Devengado	Ejercido	Pagado	Aprobado	Modificaciones	Vigente	Comprometido	Devengado	Ejercido	Pagado
SERVICIOS PERSONALES	\$106,237,483.13	\$24,138,129.69	\$130,375,612.82	-\$15,414,976.12	\$38,559,066.69	\$38,559,066.69	\$38,584,066.69	\$106,237,483.13	\$24,138,129.69	\$130,375,612.82	\$130,375,612.82	\$130,375,612.82	\$130,375,612.82	\$130,375,612.82
Remuneraciones al personal de carácter permanente	\$43,352,674.19	\$4,039,729.24	\$47,392,403.43	\$1,016,412.42	\$12,023,947.66	\$12,023,947.66	\$12,048,947.66	\$43,352,674.19	\$4,039,729.24	\$47,392,403.43	\$47,392,403.43	\$47,392,403.43	\$47,392,403.43	\$47,392,403.43
Remuneraciones al personal de carácter transitorio	\$19,400,000.00	\$475,409.66	\$19,875,409.66	\$1,035,850.15	\$5,135,850.15	\$5,135,850.15	\$5,135,850.15	\$19,400,000.00	\$475,409.66	\$19,875,409.66	\$19,875,409.66	\$19,875,409.66	\$19,875,409.66	\$19,875,409.66
Remuneraciones adicionales y especiales	\$10,278,642.72	\$3,782,653.06	\$14,061,295.78	\$1,819,771.37	\$8,218,626.76	\$8,218,626.76	\$8,218,626.76	\$10,278,642.72	\$3,782,653.06	\$14,061,295.78	\$14,061,295.78	\$14,061,295.78	\$14,061,295.78	\$14,061,295.78
Seguridad Social	\$6,129,986.34	\$1,108,916.49	\$7,238,902.83	\$278,423.25	\$2,482,459.32	\$2,482,459.32	\$2,482,459.32	\$6,129,986.34	\$1,108,916.49	\$7,238,902.83	\$7,238,902.83	\$7,238,902.83	\$7,238,902.83	\$7,238,902.83
Otras Prestaciones Sociales y Económicas	\$26,328,579.88	\$13,524,289.34	\$39,852,869.22	-\$19,781,823.91	\$10,481,792.20	\$10,481,792.20	\$10,481,792.20	\$26,328,579.88	\$13,524,289.34	\$39,852,869.22	\$39,852,869.22	\$39,852,869.22	\$39,852,869.22	\$39,852,869.22
Pago de estímulos a servidores públicos	\$747,600.00	\$1,207,131.90	\$1,954,731.90	\$216,390.60	\$216,390.60	\$216,390.60	\$216,390.60	\$747,600.00	\$1,207,131.90	\$1,954,731.90	\$1,954,731.90	\$1,954,731.90	\$1,954,731.90	\$1,954,731.90
MATERIALES Y SUMINISTROS	\$1,706,136.14	\$2,759,855.34	\$4,465,991.48	\$2,104,662.63	\$2,123,569.24	\$2,123,569.24	\$2,123,569.24	\$1,706,136.14	\$2,759,855.34	\$4,465,991.48	\$4,465,991.48	\$4,465,991.48	\$4,465,991.48	\$4,465,991.48
Materiales de Administración, Emisión de Documentos y Artículos Oficiales	\$1,706,136.14	\$1,881.95	\$1,708,018.09	\$1,104,788.82	\$1,106,591.82	\$1,106,591.82	\$1,106,591.82	\$1,706,136.14	\$1,881.95	\$1,708,018.09	\$1,708,018.09	\$1,708,018.09	\$1,708,018.09	\$1,708,018.09
Alimentos y Utensilios	\$0.00	\$997,888.32	\$997,888.32	\$495,605.40	\$512,709.01	\$512,709.01	\$512,709.01	\$0.00	\$997,888.32	\$997,888.32	\$997,888.32	\$997,888.32	\$997,888.32	\$997,888.32
Materias Primas y Materiales de Producción y Comercialización	\$0.00	\$9,197.28	\$9,197.28	\$8,477.28	\$8,477.28	\$8,477.28	\$8,477.28	\$0.00	\$9,197.28	\$9,197.28	\$9,197.28	\$9,197.28	\$9,197.28	\$9,197.28
Materiales y Artículos de Construcción y de Reparación	\$0.00	\$375,377.83	\$375,377.83	\$147,424.79	\$147,424.79	\$147,424.79	\$147,424.79	\$0.00	\$375,377.83	\$375,377.83	\$375,377.83	\$375,377.83	\$375,377.83	\$375,377.83
Productos Químicos, Farmacéuticos y de Laboratorio	\$0.00	\$94,593.76	\$94,593.76	\$87,343.76	\$87,343.76	\$87,343.76	\$87,343.76	\$0.00	\$94,593.76	\$94,593.76	\$94,593.76	\$94,593.76	\$94,593.76	\$94,593.76
Combustibles, Lubricantes y Aditivos	\$0.00	\$480,000.00	\$480,000.00	\$120,000.00	\$120,000.00	\$120,000.00	\$120,000.00	\$0.00	\$480,000.00	\$480,000.00	\$480,000.00	\$480,000.00	\$480,000.00	\$480,000.00
Vestuario, blancos, prendas de protección y artículos deportivos	\$0.00	\$622,559.27	\$622,559.27	\$12,205.01	\$12,205.01	\$12,205.01	\$12,205.01	\$0.00	\$622,559.27	\$622,559.27	\$622,559.27	\$622,559.27	\$622,559.27	\$622,559.27



HONORABLE CONGRESO DEL ESTADO DE TABASCO
AUTOEVALUACION PRESUPUESTAL - FINANCIERA Cuarto TRIMESTRE 2021

RESUMEN GENERAL POR TIPO DE GASTO DEL PRESUPUESTO DE EGRESOS DE PARTICIPACIONES, APORTACIONES, TRANSFERENCIAS, ASIGNACIONES, SUBSIDIOS Y OTRAS AYUDAS

del 01 oct. 2021 al 31 dic. 2021

Nivel	Cuarto Trimestre							Acumulado						
	Inicial en el Trimestre	Modificaciones en el Trimestre	Vigente en el Trimestre	Comprometido	Devengado	Ejercido	Pagado	Aprobado	Modificaciones	Vigente	Comprometido	Devengado	Ejercido	Pagado
Herramientas, Refacciones y Accesorios Menores	\$0.00	\$178,356.93	\$178,356.93	\$128,817.57	\$128,817.57	\$128,817.57	\$128,817.57	\$0.00	\$178,356.93	\$178,356.93	\$178,356.93	\$178,356.93	\$178,356.93	\$178,356.93
SERVICIOS GENERALES	\$144,056,380.73	-\$16,476,435.46	\$127,579,945.27	\$37,532,301.16	\$37,532,301.16	\$37,532,301.16	\$37,532,301.16	\$144,056,380.73	-\$16,476,435.46	\$127,579,945.27	\$127,579,945.27	\$127,579,945.27	\$127,579,945.27	\$127,579,945.27
Servicios Básicos	\$0.00	\$1,484,911.87	\$1,484,911.87	\$384,544.99	\$384,544.99	\$384,544.99	\$384,544.99	\$0.00	\$1,484,911.87	\$1,484,911.87	\$1,484,911.87	\$1,484,911.87	\$1,484,911.87	\$1,484,911.87
Servicios de Arrendamiento	\$0.00	\$2,671,372.39	\$2,671,372.39	\$860,775.53	\$860,775.53	\$860,775.53	\$860,775.53	\$0.00	\$2,671,372.39	\$2,671,372.39	\$2,671,372.39	\$2,671,372.39	\$2,671,372.39	\$2,671,372.39
Servicios Profesionales, Científicos, Técnicos y Otros Servicios	\$0.00	\$520,816.33	\$520,816.33	\$164,310.58	\$164,310.58	\$164,310.58	\$164,310.58	\$0.00	\$520,816.33	\$520,816.33	\$520,816.33	\$520,816.33	\$520,816.33	\$520,816.33
Servicios financieros, bancarios y Comerciales	\$0.00	\$799,335.51	\$799,335.51	\$228,098.21	\$228,098.21	\$228,098.21	\$228,098.21	\$0.00	\$799,335.51	\$799,335.51	\$799,335.51	\$799,335.51	\$799,335.51	\$799,335.51
Servicios de Instalación, Reparación, Mantenimiento y Conservación	\$0.00	\$3,575,539.23	\$3,575,539.23	\$1,044,298.22	\$1,044,298.22	\$1,044,298.22	\$1,044,298.22	\$0.00	\$3,575,539.23	\$3,575,539.23	\$3,575,539.23	\$3,575,539.23	\$3,575,539.23	\$3,575,539.23
Servicios de Comunicación Social y Publicidad	\$200,000.00	\$660,720.00	\$860,720.00	\$224,266.66	\$224,266.66	\$224,266.66	\$224,266.66	\$200,000.00	\$660,720.00	\$860,720.00	\$860,720.00	\$860,720.00	\$860,720.00	\$860,720.00
Servicio de Traslado y Viáticos	\$0.00	\$334,080.00	\$334,080.00	\$107,648.00	\$107,648.00	\$107,648.00	\$107,648.00	\$0.00	\$334,080.00	\$334,080.00	\$334,080.00	\$334,080.00	\$334,080.00	\$334,080.00
Servicios Oficiales	\$0.00	\$301,755.50	\$301,755.50	\$17,288.77	\$17,288.77	\$17,288.77	\$17,288.77	\$0.00	\$301,755.50	\$301,755.50	\$301,755.50	\$301,755.50	\$301,755.50	\$301,755.50
Otros Servicios Generales	\$143,856,380.73	-\$26,824,966.29	\$117,031,414.44	\$34,501,070.20	\$34,501,070.20	\$34,501,070.20	\$34,501,070.20	\$143,856,380.73	-\$26,824,966.29	\$117,031,414.44	\$117,031,414.44	\$117,031,414.44	\$117,031,414.44	\$117,031,414.44
TRANSFERENCIAS, ASIGNACIONES, SUBSIDIOS Y OTRAS AYUDAS	\$0.00	\$0.00	\$0.00	\$0.00	\$0.00	\$0.00	\$0.00	\$0.00	\$0.00	\$0.00	\$0.00	\$0.00	\$0.00	\$0.00
Ayudas Sociales	\$0.00	\$0.00	\$0.00	\$0.00	\$0.00	\$0.00	\$0.00	\$0.00	\$0.00	\$0.00	\$0.00	\$0.00	\$0.00	\$0.00
BIENES MUEBLES, INMUEBLES E INTANGIBLES	\$0.00	\$1,578,450.43	\$1,578,450.43	\$836,248.14	\$836,248.14	\$836,248.14	\$836,248.14	\$0.00	\$1,578,450.43	\$1,578,450.43	\$1,578,450.43	\$1,578,450.43	\$1,578,450.43	\$1,578,450.43
Mobiliario y Equipo de Administración	\$0.00	\$910,245.51	\$910,245.51	\$702,136.22	\$702,136.22	\$702,136.22	\$702,136.22	\$0.00	\$910,245.51	\$910,245.51	\$910,245.51	\$910,245.51	\$910,245.51	\$910,245.51

4

h
Etc

HONORABLE CONGRESO DEL ESTADO DE TABASCO
AUTOEVALUACION PRESUPUESTAL - FINANCIERA Cuarto TRIMESTRE 2021

RESUMEN GENERAL POR TIPO DE GASTO DEL PRESUPUESTO DE EGRESOS DE PARTICIPACIONES, APORTACIONES, TRANSFERENCIAS, ASIGNACIONES, SUBSIDIOS Y OTRAS AYUDAS

del 01 oct. 2021 al 31 dic. 2021

Nivel	Cuarto Trimestre							Acumulado						
	Inicial en el Trimestre	Modificaciones en el Trimestre	Vigente en el Trimestre	Comprometido	Devengado	Ejercido	Pagado	Aprobado	Modificaciones	Vigente	Comprometido	Devengado	Ejercido	Pagado
Mobiliario y Equipo Educativo Recreativo	\$0.00	\$534,093.00	\$534,093.00	\$0.00	\$0.00	\$0.00	\$0.00	\$0.00	\$534,093.00	\$534,093.00	\$534,093.00	\$534,093.00	\$534,093.00	\$534,093.00
Maquinaria otros Equipos y Herramientas	\$0.00	\$134,111.92	\$134,111.92	\$134,111.92	\$134,111.92	\$134,111.92	\$134,111.92	\$0.00	\$134,111.92	\$134,111.92	\$134,111.92	\$134,111.92	\$134,111.92	\$134,111.92
Activos Intangibles	\$0.00	\$0.00	\$0.00	\$0.00	\$0.00	\$0.00	\$0.00	\$0.00	\$0.00	\$0.00	\$0.00	\$0.00	\$0.00	\$0.00
Total:	\$252,000,000.00	\$12,000,000.00	\$264,000,000.00	\$25,058,235.81	\$79,051,185.23	\$79,051,185.23	\$79,076,185.23	\$252,000,000.00	\$12,000,000.00	\$264,000,000.00	\$264,000,000.00	\$264,000,000.00	\$264,000,000.00	\$264,000,000.00

ELABORÓ	REVISÓ	AUTORIZÓ
L.C.P. MARTHA ELENA SÁNCHEZ CÁRDENAS	M.A.P.P. KATIA DEL CARMEN DE LA FUENTE CASTRO	DIP. JAIME HUMBERTO LASTRA BASTAR
SUBDIRECTORA DE FINANZAS	DIRECTORA DE ADMINISTRACIÓN Y FINANZAS	PRESIDENTE DE LA JUNTA DE COORDINACIÓN POLÍTICA

Bajo Protesta de decir la verdad declaramos que los Estados Financieros y sus Notas, son Razonablemente correctos y son responsabilidad del Emisor.



HONORABLE CONGRESO DEL ESTADO DE TABASCO
Informe Analítico de Obligaciones Diferentes de Financiamientos – LDF
Del 01 enero 2021 al 31 diciembre 2021 (b)
 En Pesos Mexicanos

Denominación de las Obligaciones Diferentes de Financiamiento (c)	Fecha del Contrato (d)	Fecha de inicio de operación del proyecto (e)	Fecha de vencimiento (f)	Monto de la inversión pactado (g)	Plazo pactado (h)	Monto promedio mensual del pago de la contraprestación (i)	Monto promedio mensual del pago de la contraprestación correspondiente al pago de inversión (j)	Monto pagado de la inversión al XX de XXXX de XXXX de 20XX (k)	Monto pagado de la inversión actualizado al XX de XXXX de 20XX (l)	Saldo pendiente por pagar de la inversión al XX de XXXX de 20XX (m = g - l)
A. Asociaciones Públicas Privadas (APP's) (A=a+b+c+d)	\$0.00	\$0.00	\$0.00	\$0.00	\$0.00	\$0.00	\$0.00	\$0.00	\$0.00	\$0.00
a) APP 1	\$0.00	\$0.00	\$0.00	\$0.00	\$0.00	\$0.00	\$0.00	\$0.00	\$0.00	\$0.00
b) APP 2	\$0.00	\$0.00	\$0.00	\$0.00	\$0.00	\$0.00	\$0.00	\$0.00	\$0.00	\$0.00
c) APP 3	\$0.00	\$0.00	\$0.00	\$0.00	\$0.00	\$0.00	\$0.00	\$0.00	\$0.00	\$0.00
d) APP X	\$0.00	\$0.00	\$0.00	\$0.00	\$0.00	\$0.00	\$0.00	\$0.00	\$0.00	\$0.00
B. Otros Instrumentos (B=a+b+c+d)	\$0.00	\$0.00	\$0.00	\$0.00	\$0.00	\$0.00	\$0.00	\$0.00	\$0.00	\$0.00
a) Otro Instrumento 1	\$0.00	\$0.00	\$0.00	\$0.00	\$0.00	\$0.00	\$0.00	\$0.00	\$0.00	\$0.00
b) Otro Instrumento 2	\$0.00	\$0.00	\$0.00	\$0.00	\$0.00	\$0.00	\$0.00	\$0.00	\$0.00	\$0.00
c) Otro Instrumento 3	\$0.00	\$0.00	\$0.00	\$0.00	\$0.00	\$0.00	\$0.00	\$0.00	\$0.00	\$0.00
d) Otro Instrumento XX	\$0.00	\$0.00	\$0.00	\$0.00	\$0.00	\$0.00	\$0.00	\$0.00	\$0.00	\$0.00
C. Total de Obligaciones Diferentes de Financiamiento (C=A+B)	\$0.00	\$0.00	\$0.00	\$0.00	\$0.00	\$0.00	\$0.00	\$0.00	\$0.00	\$0.00

NO APLICA

ELABORÓ	REVISÓ	AUTORIZÓ
L.C.P. MARTHA ELENA SÁNCHEZ CÁRDENAS 	M.A.P.P. KATIA DEL CARMEN DE LA FUENTE CASTRO 	DIP. JAIME HUMBERTO LASTRA BASTAR
SUBDIRECTORA DE FINANZAS	DIRECTORA DE ADMINISTRACIÓN Y FINANZAS	PRESIDENTE DE LA JUNTA DE COORDINACIÓN POLÍTICA

Bajo Protesta de decir la verdad declaramos que los Estados Financieros y sus Notas, son Razonablemente correctos y son responsabilidad del Emisor.



HONORABLE CONGRESO DEL ESTADO DE TABASCO

Estado Analítico del Presupuesto de Egresos Detallado LDF

Clasificación Funcional (Finalidad y Función)

del 01 ene 2021 al 31 dic 2021

(PESOS) (b)

Concepto (c)	Egresos					SubEjercicio (e)
	Aprobado (d)	Ampliaciones / Reducciones	Modificado	Devengado	Pagado	
I. Gasto No Etiquetado (I=A+B+C+D)	\$252,000,000.00	\$12,000,000.00	\$264,000,000.00	\$264,000,000.00	\$264,000,000.00	\$0.00
<i>Gobierno (A=a1+a2+a3+a4+a5+a6+a7+a8)</i>	\$252,000,000.00	\$12,000,000.00	\$264,000,000.00	\$264,000,000.00	\$264,000,000.00	\$0.00
LEGISLACIÓN	\$252,000,000.00	\$12,000,000.00	\$264,000,000.00	\$264,000,000.00	\$264,000,000.00	\$0.00
JUSTICIA	\$0.00	\$0.00	\$0.00	\$0.00	\$0.00	\$0.00
COORDINACIÓN DE LA POLÍTICA DE GOBIERNO	\$0.00	\$0.00	\$0.00	\$0.00	\$0.00	\$0.00
RELACIONES EXTERIORES	\$0.00	\$0.00	\$0.00	\$0.00	\$0.00	\$0.00
ASUNTOS FINANCIEROS Y HACENDARIOS	\$0.00	\$0.00	\$0.00	\$0.00	\$0.00	\$0.00
SEGURIDAD NACIONAL	\$0.00	\$0.00	\$0.00	\$0.00	\$0.00	\$0.00
ASUNTOS DE ORDEN PÚBLICO Y DE SEGURIDAD INTERIOR	\$0.00	\$0.00	\$0.00	\$0.00	\$0.00	\$0.00
OTROS SERVICIOS GENERALES	\$0.00	\$0.00	\$0.00	\$0.00	\$0.00	\$0.00
<i>Desarrollo Social (B=b1+b2+b3+b4+b5+b6+b7)</i>	\$0.00	\$0.00	\$0.00	\$0.00	\$0.00	\$0.00
PROTECCIÓN AMBIENTAL	\$0.00	\$0.00	\$0.00	\$0.00	\$0.00	\$0.00
VIVIENDA Y SERVICIOS A LA COMUNIDAD	\$0.00	\$0.00	\$0.00	\$0.00	\$0.00	\$0.00
SALUD	\$0.00	\$0.00	\$0.00	\$0.00	\$0.00	\$0.00
RECREACIÓN, CULTURA Y OTRAS MANIFESTACIONES SOCIALES	\$0.00	\$0.00	\$0.00	\$0.00	\$0.00	\$0.00
EDUCACIÓN	\$0.00	\$0.00	\$0.00	\$0.00	\$0.00	\$0.00
PROTECCIÓN SOCIAL	\$0.00	\$0.00	\$0.00	\$0.00	\$0.00	\$0.00
OTROS ASUNTOS SOCIALES	\$0.00	\$0.00	\$0.00	\$0.00	\$0.00	\$0.00
<i>Desarrollo Económico (C=c1+c2+c3+c4+c5+c7+c8)</i>	\$0.00	\$0.00	\$0.00	\$0.00	\$0.00	\$0.00
ASUNTOS ECONÓMICOS, COMERCIALES Y LABORALES EN GENERAL	\$0.00	\$0.00	\$0.00	\$0.00	\$0.00	\$0.00
AGROPECUARIA, SILVICULTURA, PESCA Y CAZA	\$0.00	\$0.00	\$0.00	\$0.00	\$0.00	\$0.00
COMBUSTIBLES Y ENERGÍA	\$0.00	\$0.00	\$0.00	\$0.00	\$0.00	\$0.00
MINERÍA, MANUFACTURAS Y CONSTRUCCIÓN	\$0.00	\$0.00	\$0.00	\$0.00	\$0.00	\$0.00
TRANSPORTE	\$0.00	\$0.00	\$0.00	\$0.00	\$0.00	\$0.00
COMUNICACIONES	\$0.00	\$0.00	\$0.00	\$0.00	\$0.00	\$0.00
TURISMO	\$0.00	\$0.00	\$0.00	\$0.00	\$0.00	\$0.00
CIENCIA, TECNOLOGÍA E INNOVACIÓN	\$0.00	\$0.00	\$0.00	\$0.00	\$0.00	\$0.00
OTRAS INDUSTRIAS Y OTROS ASUNTOS ECONÓMICOS	\$0.00	\$0.00	\$0.00	\$0.00	\$0.00	\$0.00
<i>Otras No Clasificadas en Funciones Anteriores (D=d1+d2+d3+d4)</i>	\$0.00	\$0.00	\$0.00	\$0.00	\$0.00	\$0.00
TRANSACCIONES DE LA DEUDA PÚBLICA / COSTO FINANCIERO DE LA DEUDA	\$0.00	\$0.00	\$0.00	\$0.00	\$0.00	\$0.00
TRANSFERENCIAS, PARTICIPACIONES Y APORTACIONES ENTRE DIFERENTES NIVELES Y ÓRDENES DE GOBIERNO	\$0.00	\$0.00	\$0.00	\$0.00	\$0.00	\$0.00
SANEAMIENTO DEL SISTEMA FINANCIERO	\$0.00	\$0.00	\$0.00	\$0.00	\$0.00	\$0.00
ADEUDOS DE EJERCICIOS FISCALES ANTERIORES	\$0.00	\$0.00	\$0.00	\$0.00	\$0.00	\$0.00
II. Gasto Etiquetado (II=A+B+C+D)	\$0.00	\$0.00	\$0.00	\$0.00	\$0.00	\$0.00
<i>Gobierno (A=a1+a2+a3+a4+a5+a6+a7+a8)</i>	\$0.00	\$0.00	\$0.00	\$0.00	\$0.00	\$0.00
LEGISLACIÓN	\$0.00	\$0.00	\$0.00	\$0.00	\$0.00	\$0.00
III. Total de Egresos (III = I + II)	252,000,000.00	\$12,000,000.00	264,000,000.00	264,000,000.00	264,000,000.00	0.00

ELABORÓ

REVISÓ

AUTORIZÓ

L.C.P. MARTHA ELENA SÁNCHEZ CÁRDENAS

M.A.P.P. KATIA DEL CARMEN DE LA FUENTE CASTRO

DIP. JAIME HUMBERTO LASTRA BASTAR

SUBDIRECTORA DE FINANZAS




DIRECTORA DE ADMINISTRACIÓN Y FINANZAS

PRESIDENTE DE LA JUNTA DE COORDINACIÓN POLÍTICA

Bajo Protesta de decir la verdad declaramos que los Estados Financieros y sus Notas, son Razonablemente correctos y son responsabilidad del Emisor.

HONORABLE CONGRESO DEL ESTADO (a)
Estado Analítico del Ejercicio del Presupuesto de Egresos detallado LDF
Clasificación de Servicios Personales por Categoría
del 01 ene 2021 al 31 dic 2021 (b)
Pesos

Concepto	Egresos					SubEjercicio
	Aprobado	(Ampliaciones)- (Reducciones)	Modificado	Devengado	Pagado	
I Gasto No Etiquetado (I=A+B+C+D+E+F)	\$110,029,434.13	\$23,757,214.69	\$133,786,648.82	\$133,786,648.82	\$133,786,648.82	\$0.00
A. Personal Administrativo y de Servicio Público	\$110,029,434.13	\$23,757,214.69	\$133,786,648.82	\$133,786,648.82	\$133,786,648.82	\$0.00
B. Magisterio	\$0.00	\$0.00	\$0.00	\$0.00	\$0.00	\$0.00
C. Servicios de Salud (C=c1+c2)	\$0.00	\$0.00	\$0.00	\$0.00	\$0.00	\$0.00
c1) Personal Administrativo	\$0.00	\$0.00	\$0.00	\$0.00	\$0.00	\$0.00
c2) Personal Médico, Paramédico y afin	\$0.00	\$0.00	\$0.00	\$0.00	\$0.00	\$0.00
D. Seguridad Pública	\$0.00	\$0.00	\$0.00	\$0.00	\$0.00	\$0.00
E. Gastos asociados a la implementación de nuevas leyes federales o reformas a las mismas (E = e1 + e2)	\$0.00	\$0.00	\$0.00	\$0.00	\$0.00	\$0.00
e1) Nombre del Programa o Ley 1	\$0.00	\$0.00	\$0.00	\$0.00	\$0.00	\$0.00
e2) Nombre del Programa o Ley 2	\$0.00	\$0.00	\$0.00	\$0.00	\$0.00	\$0.00
F. Sentencias laborales definitivas	\$0.00	\$0.00	\$0.00	\$0.00	\$0.00	\$0.00
II Gasto Etiquetado (II=A+B+C+D+E+F)	\$0.00	\$0.00	\$0.00	\$0.00	\$0.00	\$0.00
A. Personal Administrativo y de Servicio Público	\$0.00	\$0.00	\$0.00	\$0.00	\$0.00	\$0.00
B. Magisterio	\$0.00	\$0.00	\$0.00	\$0.00	\$0.00	\$0.00
C. Servicios de Salud (C=c1+c2)	\$0.00	\$0.00	\$0.00	\$0.00	\$0.00	\$0.00
c1) Personal Administrativo	\$0.00	\$0.00	\$0.00	\$0.00	\$0.00	\$0.00
c2) Personal Médico, Paramédico y afin	\$0.00	\$0.00	\$0.00	\$0.00	\$0.00	\$0.00
D. Seguridad Pública	\$0.00	\$0.00	\$0.00	\$0.00	\$0.00	\$0.00
E. Gastos asociados a la implementación de nuevas leyes federales o reformas a las mismas (E = e1 + e2)	\$0.00	\$0.00	\$0.00	\$0.00	\$0.00	\$0.00
e1) Nombre del Programa o Ley 1	\$0.00	\$0.00	\$0.00	\$0.00	\$0.00	\$0.00
e2) Nombre del Programa o Ley 2	\$0.00	\$0.00	\$0.00	\$0.00	\$0.00	\$0.00
F. Sentencias laborales definitivas	\$0.00	\$0.00	\$0.00	\$0.00	\$0.00	\$0.00
Total Gasto en Servicios Personales (III=+II)	\$110,029,434.13	\$23,757,214.69	\$133,786,648.82	\$133,786,648.82	\$133,786,648.82	\$0.00

ELABORÓ	REVISÓ	AUTORIZÓ
L.C.P. MARTHA ELENA SÁNCHEZ CÁRDENAS	M.A.P.P. KATIA DEL CARMEN DE LA FUENTE CASTRO	DIP. JAIME HUMBERTO LASTRA BASTAR
		
SUBDIRECTORA DE FINANZAS	DIRECTORA DE ADMINISTRACIÓN Y FINANZAS	PRESIDENTE DE LA JUNTA DE COORDINACIÓN POLÍTICA

Bajo Protesta de decir la verdad declaramos que los Estados Financieros y sus Notas, son Razonablemente correctos y son responsabilidad del Emisor.



HONORABLE CONGRESO DEL ESTADO DE TABASCO (a)

Informe Sobre Estudios Actuariales - LDF

	Pensiones y Jubilaciones	Salud	Riesgos de Trabajo	Invalidez y Vida	Otras Prestaciones Sociales
Tipo de Sistema Prestación laboral o Fondo general para trabajadores del estado o municipio Beneficio definido, Contribución definida o Mixto Población Afiliada Activos Edad máxima Edad mínima Edad promedio Pensionados y Jubilados Edad máxima Edad mínima Edad promedio Beneficiarios Promedio de años de servicio (trabajadores activos) Aportación individual al plan de pensión como % del salario Aportación del ente público al plan de pensión como % del salario Crecimiento esperado de los pensionados y jubilados (como %) Crecimiento esperado de los activos (como %) Edad de Jubilación o Pensión Esperanza de vida Ingresos del Fondo Ingresos Anuales al Fondo de Pensiones Nómina anual Activos Pensionados y Jubilados Beneficiarios de Pensionados y Jubilados Pensionados y Jubilados Monto mensual por pensión Máximo Mínimo Promedio Monto de la reserva Valor presente de las obligaciones Pensiones y Jubilaciones en curso de pago Generación actual Generaciones futuras Valor presente de las contribuciones asociadas a los sueldos futuros de cotización X% Generación actual Generaciones futuras Valor presente de aportaciones futuras Generación actual Generaciones futuras Otros Ingresos Déficit/superávit actuarial Generación actual Generaciones futuras Período de suficiencia Año de descapitalización Tasa de rendimiento Estudio actuarial Año de elaboración del estudio actuarial Empresa que elaboró el estudio actuarial	<h1>NO APLICA</h1>				

ELABORÓ	REVISÓ	AUTORIZÓ
L.C.P. MARTHA ELENA SÁNCHEZ CÁRDENAS 	M.A.P.P. KATIA DEL CARMEN DE LA FUENTE CASTRO 	DIP. LIC. JAIME HUMBERTO LASTRA BASTAR
SUBDIRECTORA DE FINANZAS	DIRECTORA DE ADMINISTRACIÓN Y FINANZAS	PRESIDENTE DE LA JUNTA DE COORDINACIÓN POLÍTICA

Bajo Protesta de decir la verdad declaramos que los Estados Financieros y sus Notas, son Razonablemente correctos y son responsabilidad del Emisor.



HONORABLE CONGRESO DEL ESTADO (a)

Estado Analítico del Ejercicio del Presupuesto de Egresos Detallado LDF

Clasificación Administrativa

del 01 ene 2021 al 31 dic 2021 (b)

(PESOS)

Concepto (c)	Egresos					Subejercicio (e)
	Aprobado (d)	Ampliaciones / (Reducciones)	Modificado	Devengado	Pagado	
I. Gasto No Etiquetado (I=a+b+c+d+e+f+g+h+i+j+k+l+m+n+o+p+q+r+s+t)	\$252,000,000.00	\$12,000,000.00	\$264,000,000.00	\$264,000,000.00	\$264,000,000.00	\$0.00
a) Dirección de Administración y Finanzas	\$3,791,951.00	\$52,176,307.65	\$55,968,258.65	\$55,968,258.65	\$55,968,258.65	\$0.00
b) Secretaría de Asuntos Parlamentarios	\$5,666,819.20	-\$142,740.85	\$5,524,078.35	\$5,524,078.35	\$5,524,078.35	\$0.00
c) Dirección de Control y Evaluación	\$1,771,331.24	-\$1,495,504.10	\$275,827.14	\$275,827.14	\$275,827.14	\$0.00
d) Dirección de Contraloría	\$1,288,526.71	-\$551,616.87	\$736,909.84	\$736,909.84	\$736,909.84	\$0.00
e) Dirección de Asuntos Jurídicos	\$4,250,404.01	-\$767,896.81	\$3,482,507.20	\$3,482,507.20	\$3,482,507.20	\$0.00
f) Unidad de Transparencia Legislativa y Acceso a la Información Pública	\$1,208,484.93	\$23,063.57	\$1,231,548.50	\$1,231,548.50	\$1,231,548.50	\$0.00
g) Unidad de Difusión Legislativa	\$5,483,849.65	-\$2,245,968.96	\$3,237,880.69	\$3,237,880.69	\$3,237,880.69	\$0.00
h) Departamento de Control de Proyectos	\$0.00	\$0.00	\$0.00	\$0.00	\$0.00	\$0.00
i) Instituto de Investigaciones Legislativas	\$2,637,785.72	-\$706,079.89	\$1,931,705.83	\$1,931,705.83	\$1,931,705.83	\$0.00
j) Dirección de Administración	\$0.00	\$0.00	\$0.00	\$0.00	\$0.00	\$0.00
k) Unidad de Atención Ciudadana	\$3,094,443.82	-\$465,846.11	\$2,628,597.71	\$2,628,597.71	\$2,628,597.71	\$0.00
l) Coordinación de Seguridad y Operación Logística	\$2,470,956.41	\$786,844.34	\$3,257,800.75	\$3,257,800.75	\$3,257,800.75	\$0.00
m) Dirección de Servicios Legislativos	\$1,184,060.82	-\$1,184,060.82	\$0.00	\$0.00	\$0.00	\$0.00
n) Coordinación de Biblioteca y Videoteca Legislativa	\$2,118,416.95	\$832,183.96	\$2,950,600.91	\$2,950,600.91	\$2,950,600.91	\$0.00
o) Coordinación de Archivo Legislativo	\$1,718,216.51	-\$156,998.42	\$1,561,218.09	\$1,561,218.09	\$1,561,218.09	\$0.00
p) Dirección de Apoyo a Comisiones y Proyectos Normativos	\$2,312,672.95	-\$1,532,220.69	\$780,452.26	\$780,452.26	\$780,452.26	\$0.00
q) Presidencia	\$2,353,625.00	\$1,057,190.64	\$3,410,815.64	\$3,410,815.64	\$3,410,815.64	\$0.00
r) Comisiones Inspectoras de Hacienda	\$723,578.29	-\$13,063.33	\$710,514.96	\$710,514.96	\$710,514.96	\$0.00
s) Dirección de Apoyo a Comisiones y Proyectos Normativos no	\$4,713,094.06	\$50,777.04	\$4,763,871.10	\$4,763,871.10	\$4,763,871.10	\$0.00
t) Fracciones Parlamentarias	\$205,211,782.73	-\$33,664,370.35	\$171,547,412.38	\$171,547,412.38	\$171,547,412.38	\$0.00
II. Gasto Etiquetado (II=a+b+c+d+e+f+g+h+i+j+k+l+m+n+o+p+q+r+s+t)	\$0.00	\$0.00	\$0.00	\$0.00	\$0.00	\$0.00
a) Dirección de Administración y Finanzas	\$0.00	\$0.00	\$0.00	\$0.00	\$0.00	\$0.00
b) Secretaría de Asuntos Parlamentarios	\$0.00	\$0.00	\$0.00	\$0.00	\$0.00	\$0.00
c) Dirección de Control y Evaluación	\$0.00	\$0.00	\$0.00	\$0.00	\$0.00	\$0.00
d) Dirección de Contraloría	\$0.00	\$0.00	\$0.00	\$0.00	\$0.00	\$0.00
e) Dirección de Asuntos Jurídicos	\$0.00	\$0.00	\$0.00	\$0.00	\$0.00	\$0.00
f) Unidad de Transparencia Legislativa y Acceso a la Información Pública	\$0.00	\$0.00	\$0.00	\$0.00	\$0.00	\$0.00
g) Unidad de Difusión Legislativa	\$0.00	\$0.00	\$0.00	\$0.00	\$0.00	\$0.00
h) Departamento de Control de Proyectos	\$0.00	\$0.00	\$0.00	\$0.00	\$0.00	\$0.00
i) Instituto de Investigaciones Legislativas	\$0.00	\$0.00	\$0.00	\$0.00	\$0.00	\$0.00
j) Dirección de Administración	\$0.00	\$0.00	\$0.00	\$0.00	\$0.00	\$0.00

Handwritten signatures and initials at the bottom right of the page.


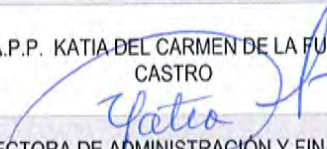
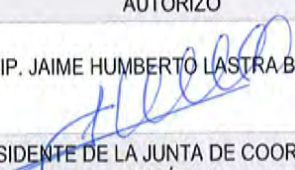


HONORABLE CONGRESO DEL ESTADO (a)

Estado Analítico del Ejercicio del Presupuesto de Egresos Detallado LDF

Clasificación Administrativa
del 01 ene 2021 al 31 dic 2021 (b)
(PESOS)

Concepto (c)	Egresos					Subejercicio (e)
	Aprobado (d)	Ampliaciones / (Reducciones)	Modificado	Devengado	Pagado	
k) Unidad de Atención Ciudadana	\$0.00	\$0.00	\$0.00	\$0.00	\$0.00	\$0.00
l) Coordinación de Seguridad y Operación Logística	\$0.00	\$0.00	\$0.00	\$0.00	\$0.00	\$0.00
m) Dirección de Servicios Legislativos	\$0.00	\$0.00	\$0.00	\$0.00	\$0.00	\$0.00
n) Coordinación de Biblioteca y Videoteca Legislativa	\$0.00	\$0.00	\$0.00	\$0.00	\$0.00	\$0.00
o) Coordinación de Archivo Legislativo	\$0.00	\$0.00	\$0.00	\$0.00	\$0.00	\$0.00
p) Dirección de Apoyo a Comisiones y Proyectos Normativos	\$0.00	\$0.00	\$0.00	\$0.00	\$0.00	\$0.00
q) Presidencia	\$0.00	\$0.00	\$0.00	\$0.00	\$0.00	\$0.00
r) Comisiones Inspectoras de Hacienda	\$0.00	\$0.00	\$0.00	\$0.00	\$0.00	\$0.00
s) Dirección de Apoyo a Comisiones y Proyectos Normativos no	\$0.00	\$0.00	\$0.00	\$0.00	\$0.00	\$0.00
t) Fracciones Parlamentarias	\$0.00	\$0.00	\$0.00	\$0.00	\$0.00	\$0.00
III. Total de Egresos (III=I+II)	\$252,000,000.00	\$12,000,000.00	\$264,000,000.00	\$264,000,000.00	\$264,000,000.00	\$0.00


ELABORÓ	REVISÓ	AUTORIZÓ
L.C.P. MARTHA ELENA SÁNCHEZ CÁRDENAS 	M.A.P.P. KATIA DEL CARMEN DE LA FUENTE CASTRO 	DIP. JAIME HUMBERTO LASTRA BASTAR 
SUBDIRECTORA DE FINANZAS	DIRECTORA DE ADMINISTRACIÓN Y FINANZAS	PRESIDENTE DE LA JUNTA DE COORDINACIÓN POLÍTICA

Bajo Protesta de decir la verdad declaramos que los Estados Financieros y sus Notas, son Razonablemente correctos y son responsabilidad del Emisor.

**FORMATOS DE INFORME DE AUTOEVALUACIÓN
PRESUPUESTAL-FINANCIERA TRIMESTRAL
PODER LEGISLATIVO DEL ESTADO DE TABASCO**

AUTOEVALUACIÓN PRESUPUESTAL - FINANCIERA DEL CUARTO TRIMESTRE DE 2021**ÓRGANO SUPERIOR DE FISCALIZACIÓN DEL ESTADO DE TABASCO**

EN CUMPLIMIENTO A LOS ARTÍCULOS 41, CUARTO PÁRRAFO DE LA CONSTITUCIÓN POLÍTICA DEL ESTADO DE TABASCO; 2, FRACCIÓN XVII, 8, PÁRRAFO CUARTO, 10, 14 FRACCIÓN II DE LA LEY DE FISCALIZACIÓN SUPERIOR DEL ESTADO; PRESENTAMOS LA CUARTA AUTOEVALUACIÓN TRIMESTRAL DEL 2021 Y MANIFESTAMOS BAJO PROTESTA DE DECIR VERDAD, QUE LAS CIFRAS PRESUPUESTALES Y FINANCIERAS, ASÍ COMO LOS AVANCES FÍSICOS-FINANCIEROS DE LAS ACCIONES, CONTENIDAS EN ESTE DOCUMENTO DE AUTOEVALUACIÓN DEL ÓRGANO SUPERIOR DE FISCALIZACIÓN, CORRESPONDEN A LOS REGISTROS CONTABLES Y PRESUPUESTALES DE LOS RECURSOS AUTORIZADOS AL 31 DE DICIEMBRE DE 2021; NO EXISTIENDO OMISIÓN DE REGISTRO DE DOCUMENTO ALGUNO, POR LO CUAL ASUMIMOS LA RESPONSABILIDAD DE SU CONTENIDO.

NOMBRE, CARGO Y FIRMA DE SERVIDORES PÚBLICOS PARTICIPANTES:

L.A. MARIA JESÚS DE LA CRUZ VIDAL
JEFA DEL DEPTO. DE RECURSOS FINANCIEROS

L.C.P. Y MTRA. EN AUD. JOSEFINA RIVERA VIRGILIO
DIRECTORA DE ADMINISTRACION Y FINANZAS

C.P.C. Y M.A. ALEJANDRO ÁLVAREZ GONZÁLEZ
FISCAL SUPERIOR DEL ESTADO

AUTOEVALUACIÓN PRESUPUESTAL - FINANCIERA DEL CUARTO TRIMESTRE DE 2021
**ESTADO DE FLUJOS DE EFECTIVO AL 31 DE DICIEMBRE DE 2021
 ÓRGANO SUPERIOR DE FISCALIZACIÓN DEL ESTADO DE TABASCO
 DEL 1 DE OCTUBRE AL 31 DE DICIEMBRE DEL 2021**

CONCEPTO	ACUMULADO AL 30 DE SEPTIEMBRE DEL 2021	MOVIMIENTOS			OCTUBRE A DICIEMBRE	ACUMULADO AL 31 DE DICIEMBRE DEL 2021
		OCTUBRE	NOVIEMBRE	DICIEMBRE		
FLUJOS DE EFECTIVO DE LAS ACTIVIDADES DE OPERACIÓN						
SALDO INICIAL	\$ 3,482,746.60	\$ -	\$ -	\$ -	\$ -	\$ 3,482,746.60
Origen	\$ 75,746,847.61	\$ 6,910,230.92	\$ 21,559,166.18	\$ 4,901.25	\$ 28,474,298.35	\$ 104,221,145.96
Transferencias, Asignaciones, Subsidios Y Otras Ayuda	\$ 75,740,824.62	\$ 6,909,513.96	\$ 21,558,473.18	\$ 3,807.63	\$ 28,471,794.77	\$ 104,212,619.39
Transferencias Internas Y Asignaciones Al Sector Público	\$ 500,000.00	-\$ 32.82	\$ -	\$ -	-\$ 32.82	\$ 499,967.18
Transferencias, Asignaciones, Subsidios y Subvenciones	\$ 75,135,942.72	\$ 6,903,203.87	\$ 21,551,253.41	\$ -	\$ 28,454,457.28	\$ 103,590,400.00
Avudas Sociales	\$ -					\$ -
Pensiones y jubilaciones	\$ -		\$ -		\$ -	\$ 60,135.00
Aprovechamientos	\$ 60,135.00		\$ -		\$ -	\$ 62,117.21
Productos	\$ 44,746.90	\$ 6,342.91	\$ 7,219.77	\$ 3,807.63	\$ 17,370.31	\$ -
Otros ingresos y beneficios	\$ -					\$ -
Ingresos Financieros	\$ -				\$ -	\$ -
Intereses Ganados De Valores, Créditos, Bonos Y Otros	\$ -				\$ -	\$ -
Otros ingresos y beneficios varios	\$ -				\$ 2,503.58	\$ 8,526.57
Otros Ingresos Y Beneficios Varios	\$ 6,022.99	\$ 716.96	\$ 693.00	\$ 1,093.62	\$ -	\$ -
Bonificaciones y Descuentos Obtenidos	\$ -	\$ -	\$ -			\$ 8,526.57
Otros Ingresos y Beneficios Varios	\$ 6,022.99	\$ 716.96	\$ 693.00	\$ 1,093.62	\$ 2,503.58	\$ 8,526.57
Aplicación	\$ 64,415,092.05	\$ 7,708,275.16	\$ 7,740,235.71	\$ 21,111,612.12	\$ 36,560,122.99	\$ 100,975,215.04
Servicios Personales	\$ 52,892,161.21	\$ 6,071,089.78	\$ 6,058,898.80	\$ 17,260,816.78	\$ 29,390,805.36	\$ 82,282,966.57
Servicios personales	\$ 52,892,161.21	\$ 6,071,089.78	\$ 6,058,898.80	\$ 17,260,816.78	\$ 29,390,805.36	\$ 82,282,966.57
Remuneraciones al personal de caracter permanente	\$ 7,955,638.74	\$ 926,405.37	\$ 927,100.20	\$ 1,078,824.56	\$ 2,932,330.13	\$ 10,887,968.87
Remuneraciones al personal de caracter transitorio	\$ 15,501,304.50	\$ 1,696,130.48	\$ 1,736,941.38	\$ 2,991,511.36	\$ 6,424,583.22	\$ 21,925,887.72
Remuneraciones adicionales y especiales	\$ 6,932,786.60	\$ 886,146.10	\$ 749,857.32	\$ 9,784,782.18	\$ 11,420,785.60	\$ 18,353,572.20
Seguridad social	\$ 2,266,357.97	\$ 253,024.03	\$ 252,167.76	\$ 419,712.06	\$ 924,903.85	\$ 3,191,261.82
Otras prestaciones sociales y económicas	\$ 18,260,770.82	\$ 2,103,758.50	\$ 1,993,445.49	\$ 2,493,616.05	\$ 6,590,820.04	\$ 24,851,590.86
Previsiones	\$ -				\$ -	\$ -
Pago de estímulos a servidores públicos	\$ 1,975,302.58	\$ 205,625.30	\$ 399,386.65	\$ 492,370.57	\$ 1,097,382.52	\$ 3,072,685.10
Impuestos sobre nóminas y otros que se deriven de una relación laboral	\$ -	\$ -	\$ -		\$ -	\$ -

AUTOEVALUACIÓN PRESUPUESTAL - FINANCIERA DEL CUARTO TRIMESTRE DE 2021
**ESTADO DE FLUJOS DE EFECTIVO AL 31 DE DICIEMBRE DE 2021
 ÓRGANO SUPERIOR DE FISCALIZACIÓN DEL ESTADO DE TABASCO
 DEL 1 DE OCTUBRE AL 31 DE DICIEMBRE DEL 2021**

CONCEPTO	ACUMULADO AL 30 DE SEPTIEMBRE DEL 2021	MOVIMIENTOS			OCTUBRE A DICIEMBRE	ACUMULADO AL 31 DE DICIEMBRE DEL 2021
		OCTUBRE	NOVIEMBRE	DICIEMBRE		
	\$ 3,211,998.41	\$ 413,065.67	\$ 575,287.01	\$ 563,816.57	\$ 1,552,169.25	\$ 4,764,167.66
Materiales Y Suministros						
Materiales de administración, emisión de documentos y artículos oficiales	\$ 1,431,132.80	\$ 90,708.89	\$ 129,545.87	\$ 99,946.44	\$ 320,201.20	\$ 1,751,334.00
Alimentos y utensilios	\$ 120,628.35	\$ 14,722.09	\$ 13,371.22	\$ 6,600.34	\$ 34,693.65	\$ 155,322.00
Materias primas y materiales de producción y comercialización	\$ -		\$ -	\$ -	\$ -	\$ -
Materiales y artículos de construcción y de reparación	\$ 156,208.81	\$ 15,592.33	\$ 64,410.69	\$ 33,505.52	\$ 113,508.54	\$ 269,717.35
Productos químicos, farmacéuticos y de laboratorio	\$ 141.52	\$ -	\$ 135.00	\$ -	\$ 135.00	\$ 276.52
Combustibles, lubricantes y aditivos	\$ 801,640.29	\$ 231,011.52	\$ 332,453.24	\$ 367,052.72	\$ 930,517.48	\$ 1,732,157.77
Vestuario, blancos, prendas de protección y artículos deportivos	\$ 152,728.76	\$ 149.95	\$ 7,607.52	\$ 14,439.68	\$ 22,197.15	\$ 174,925.91
Materiales y suministros para seguridad	\$ -	\$ -	\$ -		\$ -	\$ -
Herramientas refacciones y accesorios menores	\$ 549,517.88	\$ 60,880.89	\$ 27,763.47	\$ 42,271.87	\$ 130,916.23	\$ 680,434.11
Servicios Generales	\$ 8,310,932.43	\$ 1,224,119.71	\$ 1,106,049.90	\$ 948,094.73	\$ 3,278,264.34	\$ 11,589,196.77
Servicios básicos	\$ 939,386.37	\$ 108,134.07	\$ 98,704.08	\$ 103,843.91	\$ 310,682.06	\$ 1,250,068.43
Servicios de arrendamiento	\$ 3,070,033.06	\$ 347,882.58	\$ 324,276.58	\$ 324,276.58	\$ 996,435.74	\$ 4,066,468.80
Servicios profesionales, científicos y técnicos y otros servicios	\$ 1,590,319.65	\$ 332,898.88	\$ 158,415.33	\$ 281,124.49	\$ 772,438.70	\$ 2,362,758.35
Servicios financieros, bancarios y comerciales	\$ 391,252.04	\$ 389.76	\$ 403.68	\$ 466.32	\$ 1,259.76	\$ 392,511.80
Servicios de instalación, reparación, mantenimiento y conservación	\$ 397,373.37	\$ 156,616.26	\$ 145,142.18	\$ 56,377.99	\$ 358,136.43	\$ 755,509.80
Servicios de comunicación social y publicidad	\$ -	\$ -	\$ -		\$ -	\$ -
Servicios de traslado y viáticos	\$ 434,030.19	\$ 162,942.16	\$ 254,296.05	\$ 50,560.44	\$ 467,798.65	\$ 901,828.84
Servicios oficiales	\$ 119,091.22	\$ -	\$ 750.00	\$ 9,000.00	\$ 9,750.00	\$ 128,841.22
Otros servicios generales	\$ 1,369,446.53	\$ 115,256.00	\$ 124,062.00	\$ 122,445.00	\$ 361,763.00	\$ 1,731,209.53
Transferencias, Asignaciones, Subsidios y Otras Ayudas	\$ -	\$ -	\$ -		\$ -	\$ -
Transferencias Internas y Asignaciones al Sector Público	\$ -	\$ -	\$ -	\$ -	\$ -	\$ -
Asignaciones al sector público	\$ -	\$ -	\$ -	\$ -	\$ -	\$ -
Transferencias internas al sector público	\$ -	\$ -	\$ -	\$ -	\$ -	\$ -

1785

AUTOEVALUACIÓN PRESUPUESTAL - FINANCIERA DEL CUARTO TRIMESTRE DE 2021

ESTADO DE FLUJOS DE EFECTIVO AL 31 DE DICIEMBRE DE 2021 ÓRGANO SUPERIOR DE FISCALIZACIÓN DEL ESTADO DE TABASCO DEL 1 DE OCTUBRE AL 31 DE DICIEMBRE DEL 2021

CONCEPTO	ACUMULADO AL 30 DE SEPTIEMBRE DEL 2021	MOVIMIENTOS			OCTUBRE A DICIEMBRE	ACUMULADO AL 31 DE DICIEMBRE DEL 2021
		OCTUBRE	NOVIEMBRE	DICIEMBRE		
Subsidios y Subvenciones	\$ -	\$ -		\$ -	\$ -	\$ -
Subsidios	\$ -	\$ -			\$ -	\$ -
Participaciones y Aportaciones						
Aportaciones						
Convenios				\$ 2,338,884.04	\$ 2,338,884.04	\$ 2,338,884.04
Otras aplicaciones de operación	\$ -					
FLUJOS NETOS DE EFECTIVO DE LAS ACTIVIDADES DE OPERACIÓN	\$ 11,331,755.56	-\$ 798,044.24	\$ 13,818,930.47	-\$ 21,106,710.87	-\$ 8,085,824.64	\$ 3,245,930.92
Origen	\$ -	\$ -	\$ -	\$ 2,338,884.04	\$ 2,338,884.04	\$ 2,338,884.04
Bienes Inmuebles y Muebles	\$ -	\$ -	\$ -	\$ 2,338,884.04	\$ 2,338,884.04	\$ 2,338,884.04
Construcciones en Proceso (Obra Pública)	\$ -	\$ -	\$ -	\$ -	\$ -	\$ -
Otras Aplicaciones de Inversión	\$ -	\$ -	\$ -	\$ -	\$ -	\$ -
Aplicación	\$ 1,989,001.83	\$ 74,521.76	\$ 2,052,849.83	\$ 548,907.89	\$ 2,676,279.48	\$ 4,665,281.31
Bienes Inmuebles y Muebles	\$ 1,989,001.83	\$ 74,521.76	\$ 2,052,849.83	\$ 548,907.89	\$ 2,676,279.48	\$ 4,665,281.31
Construcciones en Proceso (Obra Pública)	\$ -	\$ -	\$ -	\$ -	\$ -	\$ -
Otras Aplicaciones de Inversión	\$ -	\$ -	\$ -	\$ -	\$ -	\$ -
FLUJOS NETOS DE EFECTIVO DE LAS ACTIVIDADES DE INVERSIÓN	-\$ 1,989,001.83	-\$ 74,521.76	-\$ 2,052,849.83	\$ 1,789,976.15	-\$ 337,395.44	-\$ 2,326,397.27
FLUJOS DE EFECTIVO DE LAS ACTIVIDADES DE FINANCIAMIENTO						
Origen	2,635,491.43	\$ -	\$ 880,222.80	\$ 14,800,132.56	\$ 15,680,355.36	\$ 18,315,846.79
Endeudamiento neto					\$ -	\$ -
Interno					\$ -	\$ -
Externo					\$ -	\$ -
Otros Origenes de Financiamiento	2,635,491.43	\$ -	\$ 880,222.80	\$ 14,800,132.56	\$ 15,680,355.36	\$ 18,315,846.79

1786


AUTOEVALUACIÓN PRESUPUESTAL - FINANCIERA DEL CUARTO TRIMESTRE DE 2021

ESTADO DE FLUJOS DE EFECTIVO AL 31 DE DICIEMBRE DE 2021 ÓRGANO SUPERIOR DE FISCALIZACIÓN DEL ESTADO DE TABASCO DEL 1 DE OCTUBRE AL 31 DE DICIEMBRE DEL 2021

CONCEPTO	ACUMULADO AL 30 DE SEPTIEMBRE DEL 2021	MOVIMIENTOS			OCTUBRE A DICIEMBRE	ACUMULADO AL 31 DE DICIEMBRE DEL 2021
		OCTUBRE	NOVIEMBRE	DICIEMBRE		
	2,881,375.28	\$ 395,685.22	\$ 14,846,764.16	\$ 2,898,295.93	18,140,745.31	21,022,120.59
Aplicación						
Servicio de la deuda	-				\$ -	-
Interna	-			\$ -	\$ -	-
Externa	2,881,375.28	\$ 395,685.22	\$ 14,846,764.16	\$ 2,898,295.93	\$ 18,140,745.31	\$ 21,022,120.59
Otras aplicaciones de Financiamiento	245,883.85	-\$ 395,685.22	-\$ 13,966,541.36	\$ 11,901,836.63	-\$ 2,460,389.95	-\$ 2,706,273.80
FLUJOS NETOS DE EFECTIVO DE LAS ACTIVIDADES DE FINANCIAMIENTO						
Incremento/Disminución Neta en el Efectivo y Equivalentes al Efectivo	\$ 9,096,869.88	-\$ 1,268,251.22	-\$ 2,200,460.72	-\$ 7,414,898.09	-\$ 10,883,610.03	-\$ 1,786,740.15
Efectivo y Equivalentes al Efectivo al Inicio del Ejercicio	\$ 3,482,746.60	\$ 12,579,616.48	\$ 11,311,365.26	\$ 9,110,904.54	\$ 33,001,886.28	\$ 3,482,746.60
Efectivo y Equivalentes al Efectivo al Final del Ejercicio	\$ 12,579,616.48	\$ 11,311,365.26	\$ 9,110,904.54	\$ 1,696,006.45	-\$ 10,883,610.03	\$ 1,696,006.45

"Bajo protesta de decir verdad declaramos que los Estados Financieros y sus Notas, son razonablemente correctos y son responsabilidad del emisor"

Elaboró


 L.A. MARÍA JESÚS DE LA CRUZ VIDAL
 JEFA DEL DEPTO. DE RECURSOS FINANCIEROS

Revisó


 L.C.P. Y M. EN AUD. JOSEFINA RIVERA VIRGLIO
 DIRECTORA DE ADMINISTRACIÓN Y FINANZAS

Aprobó


 C.P.C. Y M. EN AUD. ALEJANDRO ÁLVAREZ GONZÁLEZ
 FISCAL SUPERIOR DEL ESTADO

*Este Estado debe contener sus notas respectivas

1787

AUTOEVALUACION PRESUPUESTAL - FINANCIERA DEL CUARTO TRIMESTRE DE 2021

ESTADO DE SITUACIÓN FINANCIERA AL 31 DE DICIEMBRE DE 2021 ENTE PÚBLICO: Órgano Superior de Fiscalización del Estado de Tabasco AL 31 DE DICIEMBRE DE 2021							
	2021	2020	%		2021	2020	%
ACTIVO				PASIVO			
Activo circulante				Pasivo Circulante			
Efectivo y equivalentes de efectivo	\$ -	\$ -	0.00%	Cuentas por pagar a corto plazo	\$ 1,690,716.85	\$ 1,794,297.61	9.49%
Efectivo	\$ 1,696,006.45	\$ 3,482,746.60	9.52%	Remuneraciones por pagar a corto plazo	\$ 5,289.60	\$ 1,688,448.99	0.03%
Bancos/Tesorería				Proveedores por pagar a corto plazo			
Depósitos en fondos de terceros en garantía y/o administración				Intereses, comisiones y otros gastos de la deuda pública por pagar a corto plazo			0.00%
Total efectiva y equivalentes de efectivo	\$ 1,696,006.45	\$ 3,482,746.60	9.52%	Retenciones y contribuciones por pagar a corto plazo	\$ -	\$ -	0.00%
Derechos a recibir Efectivo o equivalentes	\$ -	\$ -	0.00%	Devoluciones de la Ley de Ingresos por pagar a			0.00%
Inversiones financieras de corto plazo	\$ -	\$ -	0.00%	Otras cuentas por pagar a corto plazo	\$ 1,696,006.45	\$ 3,482,746.60	9.52%
Cuentas por cobrar a corto plazo	\$ -	\$ -	0.00%	Total de cuentas por pagar a corto plazo			0.00%
Otros derechos a recibir a corto plazo	\$ -	\$ -	0.00%	Total de Documentos por pagar a corto plazo	\$ -	\$ -	0.00%
Total de derechos a recibir Efectivo o equivalentes	\$ -	\$ -	0.00%	Total de Títulos y valores a corto plazo	\$ -	\$ -	0.00%
Almacén				Pasivos diferidos a corto plazo		\$ -	0.00%
Almacén de materiales y suministros de consumo	\$ 2,560,327.16	\$ 1,640,793.51	14.38%	Fondos en administración a corto plazo			0.00%
Total de almacén	\$ 2,560,327.16	\$ 1,640,793.51	14.38%	Fondos contingentes a corto plazo			0.00%
Total de Activo Circulante	\$ 4,256,333.61	\$ 5,123,540.11	23.90%	Fondos de fideicomisos, mandatos y contratos análogos a corto plazo			0.00%
Activo no circulante				Otros fondos en garantía y/o administración a corto plazo			0.00%
Inversiones financieras a largo plazo				Valores y bienes en garantía a corto plazo			0.00%
Inversiones a largo plazo				Total de Fondos y bienes de terceros en garantía y/o administración a corto plazo	\$ -	\$ -	0.00%
Títulos y valores a largo plazo				Total de Otros pasivos a corto plazo	\$ 1,696,006.45	\$ 3,482,746.60	9.52%
Terrenos	\$ -	\$ -	0.00%	Total de Pasivo Circulante			0.00%
Bienes muebles				Documentos comerciales por pagar a corto plazo		\$ -	0.00%
Mobiliario y equipo de administración	\$ 19,296,600.14	\$ 17,827,775.13	108.36%	Documentos con contratistas por obras públicas por pagar a largo plazo		\$ -	0.00%
Mobiliario y equipo educacional y recreativo	\$ 870,419.51	\$ 825,517.47	4.89%	Otros documentos por pagar a largo plazo		\$ -	0.00%
Equipo e instrumental médico y de laboratorio	\$ 11,644,098.62	\$ 8,953,890.62	65.39%	Total de Documentos por pagar		\$ -	0.00%
Equipo de transporte	\$ 573,906.96	\$ 515,054.60	3.22%	Títulos y valores de la deuda pública interna a largo plazo		\$ -	0.00%
Maquinaria, otros equipos y herramientas	\$ -	\$ -	0.00%	Préstamos de la deuda pública interna por pagar a largo plazo		\$ -	0.00%
Activos biológicos	\$ -	\$ -	0.00%	Préstamos de la deuda pública externa por pagar a largo plazo		\$ -	0.00%
Total de bienes muebles	\$ 32,385,025.23	\$ 28,122,237.82	181.86%	Arrendamiento financiero por pagar a largo plazo		\$ -	0.00%
Activos intangibles	\$ -	\$ -	0.00%	Arrendamiento financiero por pagar a largo plazo		\$ -	0.00%
Software	\$ 1.00	\$ 1.00	0.00%	Total de Deuda pública a largo plazo		\$ -	0.00%

AUTOEVALUACION PRESUPUESTAL - FINANCIERA DEL CUARTO TRIMESTRE DE 2021



ESTADO DE SITUACIÓN FINANCIERA AL 31 DE DICIEMBRE DE 2021							
ENTE PÚBLICO: Órgano Superior de Fiscalización del Estado de Tabasco							
AL 31 DE DICIEMBRE DE 2021							
	2021	2020	%		2021	2020	%
Licencias	\$ 3,275,149.46	\$ 2,872,655.56	18.39%	Intereses cobrados por adelantado a largo plazo		\$ -	0.00%
Total de activos intangibles	\$ 3,275,150.46	\$ 2,872,656.56	18.39%	Total de Pasivos diferidos a largo plazo		\$ -	0.00%
Depreciación, deterioro y amortización acumulado de bienes			0.00%	Fondos y bienes de terceros en administración y/o en garantía a largo plazo			0.00%
Depreciación acumulada de bienes muebles	\$ 22,108,705.71	\$ 19,769,821.67	124.15%	Fondos contingentes a largo plazo		\$ -	0.00%
Total de Depreciación, deterioro y amortización acumulado de bienes	\$ 22,108,705.71	\$ 19,769,821.67	124.15%	Valores y bienes en garantía a largo plazo		\$ -	0.00%
Estimación por pérdida o deterioro de activos no circulantes			0.00%				9.52%
Estimaciones por pérdida de cuentas incobrables de documentos por cobrar a largo plazo	\$ -	\$ -	0.00%	TOTAL PASIVO	\$ 1,696,006.45	\$ 3,482,746.60	
Estimaciones por pérdida de cuentas incobrables de ingresos por cobrar a largo plazo	\$ -	\$ -	0.00%	HACIENDA PÚBLICA/PATRIMONIO			0.00%
Otros activos no circulantes			0.00%	Hacienda pública/Patrimonio generado	\$ 16,111,797.14	\$ 12,865,866.22	90.48%
Bienes en concesión	\$ -	\$ -	0.00%	Resultado del ejercicio: ahorro/desahorro	\$ 3,245,930.92	\$ 1,648,926.56	18.23%
Bienes en arrendamiento financiero	\$ -	\$ -	0.00%	Resultado de ejercicios anteriores	\$ 12,865,866.22	\$ 11,216,939.66	72.25%
Bienes en comodato	\$ -	\$ -	0.00%	Revalúos		\$ -	0.00%
Total de Otros activos no circulantes	\$ -	\$ -	0.00%	Revalúo de Bienes inmuebles		\$ -	0.00%
Total de Activo No Circulante	\$ 13,551,469.98	\$ 11,225,072.71	76.10%	Revalúo de Bienes muebles		\$ -	0.00%
			0.00%	Revalúo de Bienes intangibles		\$ -	0.00%
TOTAL ACTIVO	\$ 17,807,803.59	\$ 16,348,612.82	100.00%	Otros revalúos		\$ -	0.00%
				HACIENDA PÚBLICA/PATRIMONIO TOTAL	\$ 16,111,797.14	\$ 12,865,866.22	90.48%
				TOTAL PASIVO Y PATRIMONIO/HACIENDA PÚBLICA	\$ 17,807,803.59	\$ 16,348,612.82	100.00%

CUENTAS DE ORDEN PRESUPUESTALES

Ley de Ingresos Estimada	\$81,500,000.00
Modificaciones a la Ley de Ingresos	\$22,721,145.96
Ley de Ingresos Devengada	\$104,221,145.96
Ley de Ingresos Recaudada	\$104,221,145.96
Presupuestos de Egresos Aprobado	\$81,500,000.00
Presupuestos de Egresos Modificado	\$22,721,145.96
Presupuestos de Egresos Pagado	\$104,108,947.45

"Bajo protesta de decir verdad declaramos que los Estados Financieros y sus Notas, son razonablemente correctos y son responsabilidad del emisor"

Elaboró

L.A. MARÍA JESÚS DE LA CRUZ VIDAL
JEFA DEL DEPTO. DE RECURSOS FINANCIEROS

*Este Estado debe contener sus notas respectivas

Revisó

L.C.P. Y M. EN AUD. JOSEFINA RIVERA VIRGILIO
DIRECTORA DE ADMINISTRACIÓN Y FINANZAS

Aprobó

C.P.C. Y M. EN AUD. ALEJANDRO ÁLVAREZ GONZÁLEZ
FISCAL SUPERIOR DEL ESTADO

AUTOEVALUACIÓN PRESUPUESTAL - FINANCIERA DEL CUARTO TRIMESTRE DE 2021



ESTADO DE ACTIVIDADES						
ENTE PÚBLICO: Órgano Superior de Fiscalización del Estado de Tabasco						
DEL 1 DE OCTUBRE AL 31 DE DICIEMBRE 2021						
	ACUMULADO AL 30 DE SEPTIEMBRE DEL 2021	MOVIMIENTOS			OCTUBRE A DICIEMBRE	ACUMULADO AL 31 DE DICIEMBRE DEL 2021
		OCTUBRE	NOVIEMBRE	DICIEMBRE		
INGRESOS						
INGRESOS Y OTROS BENEFICIOS						
Participaciones, Aportaciones, Transferencias, Asignaciones, Subsidios y Otras Ayudas	\$ 75,740,824.62	\$ 6,903,203.87	\$ 21,551,253.41	\$ -	\$ 28,454,457.28	\$ 104,090,367.18
Transferencias, Asignaciones, Subsidios y Otras ayudas	\$ 500,000.00	\$ 32.82	\$ -	\$ -	\$ 32.82	\$ 499,967.18
Transferencias Internas y Asignaciones al Sector Público	\$ 75,135,942.72	\$ 6,903,203.87	\$ 21,551,253.41	\$ -	\$ 28,454,457.28	\$ 103,590,400.00
Productos de tipo corriente	\$ 44,746.90	\$ 6,342.91	\$ 7,219.77	\$ 3,807.63	\$ 17,370.81	\$ 62,117.21
Aprovechamientos	\$ 60,135.00	\$ -	\$ -	\$ -	\$ -	\$ 60,135.00
Subsidios y subvenciones	\$ -	\$ -	\$ -	\$ -	\$ -	\$ -
Pensiones y jubilaciones	\$ -	\$ -	\$ -	\$ -	\$ -	\$ -
Transferencias a fideicomisos, mandatos y análogos	\$ -	\$ -	\$ -	\$ -	\$ -	\$ -
Total de transferencias, asignaciones subsidios y otras ayudas	\$ 75,740,824.62	\$ 6,909,513.96	\$ 21,558,473.18	\$ 3,807.63	\$ 28,471,794.77	\$ 104,212,619.39
Otros Ingresos y Beneficios	\$ -	\$ -	\$ -	\$ -	\$ -	\$ -
Ingresos Financieros	\$ -	\$ -	\$ -	\$ -	\$ -	\$ -
Intereses Ganados de Valores, Créditos, Bonos y Otros	\$ 6,022.99	\$ 716.96	\$ 693.00	\$ 1,093.62	\$ 2,503.58	\$ 8,526.57
Otros Ingresos Financieros	\$ -	\$ -	\$ -	\$ -	\$ -	\$ -
Total de ingresos financieros	\$ 6,022.99	\$ 716.96	\$ 693.00	\$ 1,093.62	\$ 2,503.58	\$ 8,526.57
Total de otros ingresos y beneficios varios	\$ -	\$ -	\$ -	\$ -	\$ -	\$ -
TOTAL DE INGRESOS Y OTROS BENEFICIOS	\$ 75,746,847.61	\$ 6,910,230.92	\$ 21,559,166.18	\$ 4,901.25	\$ 28,474,298.35	\$ 104,221,145.96
GASTOS Y OTRAS PÉRDIDAS						
GASTOS Y OTRAS PÉRDIDAS	\$ 64,415,092.05	\$ 7,708,275.16	\$ 7,740,235.71	\$ 21,111,612.12	\$ 36,560,122.99	\$ 100,975,215.04
Gastos de Funcionamiento	\$ 64,415,092.05	\$ 7,708,275.16	\$ 7,740,235.71	\$ 18,772,728.08	\$ 34,221,238.95	\$ 98,636,331.00
Servicios personales	\$ 52,892,161.21	\$ 6,071,089.78	\$ 6,058,898.80	\$ 17,260,816.78	\$ 29,390,805.36	\$ 82,282,966.57
Remuneraciones al personal de caracter permanente	\$ 7,955,638.74	\$ 926,405.37	\$ 927,100.20	\$ 1,078,824.56	\$ 2,932,330.13	\$ 10,887,968.87
Remuneraciones al personal de caracter transitorio	\$ 15,501,304.50	\$ 1,696,130.48	\$ 1,736,941.36	\$ 2,991,511.36	\$ 6,424,583.22	\$ 21,925,887.72
Remuneraciones adicionales y especiales	\$ 6,932,786.60	\$ 886,146.10	\$ 749,857.32	\$ 978,474.28	\$ 11,420,785.50	\$ 18,353,572.20
Seguridad social	\$ 2,266,357.97	\$ 253,024.03	\$ 252,167.76	\$ 419,712.06	\$ 924,903.85	\$ 3,191,261.82
Otras prestaciones sociales y económicas	\$ 18,260,770.82	\$ 2,103,758.50	\$ 1,993,445.49	\$ 2,499,616.05	\$ 6,590,820.04	\$ 24,851,590.86
Previsiones	\$ -	\$ -	\$ -	\$ -	\$ -	\$ -
Pago de estímulos a servidores públicos	\$ 1,975,302.58	\$ 205,625.30	\$ 399,386.65	\$ 492,370.57	\$ 1,097,382.52	\$ 3,072,685.10
Impuestos sobre nóminas y otros que se deriven de una relación laboral	\$ -	\$ -	\$ -	\$ -	\$ -	\$ -
Total de servicios personales	\$ 52,892,161.21	\$ 6,071,089.78	\$ 6,058,898.80	\$ 17,260,816.78	\$ 29,390,805.36	\$ 82,282,966.57
Materiales y suministros	\$ 3,211,998.41	\$ 413,065.67	\$ 575,287.01	\$ 563,816.57	\$ 1,552,169.25	\$ 4,764,167.66
Materiales de administración, emisión de documentos y artículos oficiales	\$ 1,431,132.80	\$ 90,708.89	\$ 129,545.87	\$ 99,946.44	\$ 320,201.20	\$ 1,751,334.00
Alimentos y utensilios	\$ 120,628.35	\$ 14,722.09	\$ 13,371.22	\$ 6,600.34	\$ 34,693.65	\$ 155,322.00
Materiales primas y materiales de producción y comercialización	\$ -	\$ -	\$ -	\$ -	\$ -	\$ -
Materiales y artículos de construcción y de reparación	\$ 156,208.81	\$ 15,592.33	\$ 64,410.69	\$ 33,505.52	\$ 113,508.54	\$ 269,717.35
Productos químicos, farmacéuticos y de laboratorio	\$ 141.52	\$ -	\$ 135.00	\$ -	\$ 135.00	\$ 276.52
Combustibles, lubricantes y aditivos	\$ 801,640.29	\$ 231,011.52	\$ 332,453.24	\$ 967,052.72	\$ 930,517.48	\$ 1,732,157.77
Vestuario, blancos, prendas de protección y artículos deportivos	\$ 152,728.76	\$ 149.95	\$ 7,607.52	\$ 14,439.68	\$ 22,197.15	\$ 174,925.91
Materiales y suministros para seguridad	\$ -	\$ -	\$ -	\$ -	\$ -	\$ -
Herramientas refacciones y accesorios menores	\$ 549,517.88	\$ 60,880.89	\$ 27,763.47	\$ 42,271.87	\$ 130,916.23	\$ 680,434.11
Total de materiales y suministros	\$ 3,211,998.41	\$ 413,065.67	\$ 575,287.01	\$ 563,816.57	\$ 1,552,169.25	\$ 4,764,167.66
Servicios generales	\$ 8,310,932.43	\$ 1,224,119.71	\$ 1,106,049.90	\$ 948,094.73	\$ 3,278,264.34	\$ 11,589,196.77
Servicios básicos	\$ 939,386.37	\$ 108,134.07	\$ 96,704.08	\$ 103,843.91	\$ 310,682.06	\$ 1,290,068.43
Servicios de arrendamiento	\$ 3,070,033.06	\$ 347,882.58	\$ 324,276.58	\$ 324,276.58	\$ 996,435.74	\$ 4,066,468.80
Servicios profesionales, científicos y técnicos y otros	\$ 1,590,319.65	\$ 332,898.88	\$ 158,415.33	\$ 281,124.49	\$ 772,438.70	\$ 2,362,758.35
Servicios financieros, bancarios y comerciales	\$ 391,252.04	\$ 389.76	\$ 403.68	\$ 466.32	\$ 1,259.76	\$ 392,511.80
Servicios de instalación, reparación, mantenimiento y conservación	\$ 397,373.37	\$ 156,616.26	\$ 145,142.18	\$ 56,377.99	\$ 358,136.43	\$ 755,509.80
Servicios de comunicación social y publicidad	\$ -	\$ -	\$ -	\$ -	\$ -	\$ -
Servicios de traslado y viáticos	\$ 434,030.19	\$ 162,942.16	\$ 254,296.05	\$ 50,560.44	\$ 467,798.65	\$ 901,828.84
Servicios oficiales	\$ 119,091.22	\$ -	\$ 750.00	\$ 9,000.00	\$ 9,750.00	\$ 128,841.22
Otros servicios generales	\$ 1,369,446.53	\$ 115,256.00	\$ 124,062.00	\$ 122,445.00	\$ 361,763.00	\$ 1,731,209.53
Total de servicios generales	\$ 8,310,932.43	\$ 1,224,119.71	\$ 1,106,049.90	\$ 948,094.73	\$ 3,278,264.34	\$ 11,589,196.77
Transferencias, Asignaciones, Subsidios y Otras Ayudas	\$ -	\$ -	\$ -	\$ -	\$ -	\$ -
Subsidios y Subvenciones	\$ -	\$ -	\$ -	\$ -	\$ -	\$ -
Subsidios	\$ -	\$ -	\$ -	\$ -	\$ -	\$ -
Total de ayudas sociales	\$ -	\$ -	\$ -	\$ -	\$ -	\$ -
Estimaciones, depreciaciones, deterioros, obsolescencia y amortizaciones	\$ -	\$ -	\$ -	\$ 2,338,884.04	\$ 2,338,884.04	\$ 2,338,884.04
Total de gastos y otras pérdidas extraordinarios	\$ -	\$ -	\$ -	\$ 2,338,884.04	\$ 2,338,884.04	\$ 2,338,884.04
Otras pérdidas	\$ -	\$ -	\$ -	\$ -	\$ -	\$ -
TOTAL DE GASTOS Y OTRAS PÉRDIDAS	\$ 64,415,092.05	\$ 7,708,275.16	\$ 7,740,235.71	\$ 21,111,612.12	\$ 36,560,122.99	\$ 100,975,215.04
Ahorro/Desahorro antes de rubros extraordinarios	\$ -	\$ -	\$ -	\$ -	\$ -	\$ -
Ingresos extraordinarios	\$ -	\$ -	\$ -	\$ -	\$ -	\$ -
Gastos extraordinarios	\$ -	\$ -	\$ -	\$ -	\$ -	\$ -
AHORRO/DESAHORRO NETO DEL EJERCICIO	\$ 11,331,755.56	\$ 798,044.24	\$ 13,818,930.47	\$ 21,106,710.87	\$ 6,085,824.64	\$ 3,245,930.92

Bajo protesta de decir verdad declaramos que los Estados Financieros y sus Notas, son razonablemente correctos y son responsabilidad del emisor.

Elaboró

Revisó

Aprobó

L.A. MARÍA JESÚS DE LA CRUZ VIDAL
JEFA DEL DEPTO. DE RECURSOS FINANCIEROS

L.C.P. Y M. EN AUD. JOSEFINA RIVERA VIRGILIO
DIRECTORA DE ADMINISTRACIÓN Y FINANZAS

C.P.C. Y M. EN AUD. ALEJANDRO ALVAREZ GONZÁLEZ
FISCAL SUPERIOR DEL ESTADO

AUTOEVALUACIÓN PRESUPUESTAL - FINANCIERA DEL CUARTO TRIMESTRE DE 2021



ESTADO ANALÍTICO DE INGRESOS PRESUPUESTARIOS AL 31 DE DICIEMBRE DEL 2021
ENTE PÚBLICO: Órgano Superior de Fiscalización del Estado de Tabasco

FUENTE DE INGRESOS	LEY DE INGRESOS ESTIMADA	MODIFICADO	DEVENGADO	RECAUDADO				ACUMULADO AL 31 DE DICIEMBRE DEL 2021	AVANCE DE RECAUDACIÓN/ RECAUDACIÓN/ ESTIMACIÓN
				ACUMULADO AL 30 DE SEPTIEMBRE DEL 2021	OCTUBRE	NOVIEMBRE	DICIEMBRE		
FUENTE DEL INGRESO									
I. Impuestos									
II. Contribuciones de mejoras									
III. Derechos									
IV. Contribuciones no comprendidas en las fracciones anteriores causadas en ejercicios fiscales anteriores									
V. Productos									
VI. Aprovechamientos									
VII. Participaciones y aportaciones	\$ 81,500,000.00	\$ 22,721,145.96	\$ 104,221,145.96	\$ 75,746,847.61	\$ 6,910,230.92	\$ 21,559,166.18	\$ 4,901.25	\$ 104,221,145.96	100.00%
VIII. Transferencias, subsidios y otras ayudas									
IX. Ingresos derivados de financiamiento									
ESTADO ANALÍTICO DE INGRESOS POR FUENTE DE CONTRIBUCIÓN	\$ 81,500,000.00	\$ 22,721,145.96	\$ 104,221,145.96	\$ 75,746,847.61	\$ 6,910,230.92	\$ 21,559,166.18	\$ 4,901.25	\$ 104,221,145.96	100.00%

"Bajo protesta de decir verdad declaramos que los Estados Financieros y sus Notas, son razonablemente correctos y son responsabilidad del emisor"

Elaboró

LA. MARÍA JESÚS DE LA CRUZ VIDAL
 JEFA DEL DEPTO. DE RECURSOS FINANCIEROS

Revisó

L.C.P. Y M. EN AUD. JOSEFINA RIVERA VIRGILIO
 DIRECTORA DE ADMINISTRACIÓN Y FINANZAS

Aprobó

CPC Y M. EN AUD. ALEJANDRO ÁLVAREZ GONZÁLEZ
 FISCAL SUPERIOR DEL ESTADO

*Este Estado debe contener sus notas respectivas

AUTOEVALUACIÓN PRESUPUESTAL - FINANCIERA DEL CUARTO TRIMESTRE DE 2021



ENTE PÚBLICO: Órgano Superior de Fiscalización del Estado de Tabasco

RESUMEN GENERAL POR TIPO DE GASTO DEL PRESUPUESTO DE EGRESOS DE PARTICIPACIONES, APORTACIONES, TRANSFERENCIAS, ASIGNACIONES, SUBSIDIOS Y OTRAS AYUDAS ACUMULADO

CONCEPTO	CUARTO TRIMESTRE							PRESUPUESTO						
	Aprobado	Ampliaciones/ (Reducciones)	Vigente	Comprometido	Devengado	Ejercido	Pagado	Aprobado	Ampliaciones/ (Reducciones)	Vigente	Comprometido	Devengado	Ejercido	Pagado
GASTO CORRIENTE														
Participaciones, Aportaciones, Transferencias, Asignaciones, Subsidios y otras ayudas	\$ 81,368,202.00	\$ 17,687,695.47	\$ 99,055,897.47	\$ 99,055,897.47	\$ 99,055,897.47	\$ 99,055,897.47	\$ 98,943,698.96	\$ 81,368,202.00	\$ 18,187,662.65	\$ 99,055,897.47	\$ 99,055,897.47	\$ 99,055,897.47	\$ 99,055,897.47	\$ 98,943,698.96
Otros (1 al millar, Provisión Armonización Contable)	\$ -	\$ 499,967.18	\$ 499,967.18	\$ 499,967.18	\$ 499,967.18	\$ 499,967.18	\$ 499,967.18	\$ -	\$ -	\$ 499,967.18	\$ 499,967.18	\$ 499,967.18	\$ 499,967.18	\$ 499,967.18
Rem. Ejer. Ant.	\$ -	\$ -	\$ -	\$ -	\$ -	\$ -	\$ -	\$ -	\$ -	\$ -	\$ -	\$ -	\$ -	\$ -
Total de Gasto Corriente	\$ 81,368,202.00	\$ 18,187,662.65	\$ 99,555,864.65	\$ 99,555,864.65	\$ 99,555,864.65	\$ 99,555,864.65	\$ 99,443,666.14	\$ 81,368,202.00	\$ 18,187,662.65	\$ 99,555,864.65	\$ 99,555,864.65	\$ 99,555,864.65	\$ 99,555,864.65	\$ 99,443,666.14
GASTO CAPITAL														
Participaciones, Aportaciones, Transferencias, Asignaciones, Subsidios y otras ayudas	\$ 131,798.00	\$ 4,533,483.31	\$ 4,665,281.31	\$ 4,665,281.31	\$ 4,665,281.31	\$ 4,665,281.31	\$ 4,665,281.31	\$ 131,798.00	\$ 4,533,483.31	\$ 4,665,281.31	\$ 4,665,281.31	\$ 4,665,281.31	\$ 4,665,281.31	\$ 4,665,281.31
Otros (1 al millar, Provisión Armonización Contable)	\$ -	\$ -	\$ -	\$ -	\$ -	\$ -	\$ -	\$ -	\$ -	\$ -	\$ -	\$ -	\$ -	\$ -
Rem. Ejer. Ant.	\$ -	\$ -	\$ -	\$ -	\$ -	\$ -	\$ -	\$ -	\$ -	\$ -	\$ -	\$ -	\$ -	\$ -
Total de Gasto Capital	\$ 131,798.00	\$ 4,533,483.31	\$ 4,665,281.31	\$ 4,665,281.31	\$ 4,665,281.31	\$ 4,665,281.31	\$ 4,665,281.31	\$ 131,798.00	\$ 4,533,483.31	\$ 4,665,281.31	\$ 4,665,281.31	\$ 4,665,281.31	\$ 4,665,281.31	\$ 4,665,281.31
TOTALES	\$ 81,500,000.00	\$ 22,721,145.96	\$ 104,221,145.96	\$ 104,221,145.96	\$ 104,221,145.96	\$ 104,221,145.96	\$ 104,108,947.45	\$ 81,500,000.00	\$ 22,721,145.96	\$ 104,221,145.96	\$ 104,221,145.96	\$ 104,221,145.96	\$ 104,221,145.96	\$ 104,108,947.45

"Bajo protesta de decir verdad declaramos que los Estados Financieros y sus Notas, son razonablemente correctos y son responsabilidad del emisor"

Elaboró

L.A. MARÍA JESÚS DE LA CRUZ VIDAL
JEFA DEL DEPTO. DE RECURSOS
FINANCIEROS

Revisó

L.C.P. Y M. EN AUD. JOSEFINA RIVERA VIRGILIO
DIRECTORA DE ADMINISTRACIÓN Y FINANZAS

Aprobó

C.P.C. Y M. EN AUD. ALEJANDRO ÁLVAREZ GONZÁLEZ
FISCAL SUPERIOR DEL ESTADO

RESUMEN POR CAPÍTULOS DEL PRESUPUESTO DE EGRESOS DE PARTICIPACIONES, APORTACIONES, TRANSFERENCIAS, ASIGNACIONES, SUBSIDIOS Y OTRAS AYUDAS
ENTE PÚBLICO: ÓRGANO SUPERIOR DE FISCALIZACIÓN DEL ESTADO DE TABASCO

CONCEPTO	CUARTO TRIMESTRE								ACUMULADO						
	PRESUPUESTO								Aprobado	Ampliaciones/ (Reducciones)	Vigente	Comprometido	Devenido	Ejercido	Pagado
	Aprobado	Ampliaciones/ (Reducciones)	Vigente	Comprometido	Devenido	Ejercido	Pagado								
GASTO CORRIENTE															
Servicios Personales	Participaciones, Aportaciones, Transferencias, Asignaciones, Subsidios y otras ayudas	66,416,281.64	15,866,684.93	82,282,966.57	82,282,966.57	82,282,966.57	82,282,966.57	82,176,057.66	66,416,281.64	15,866,684.93	82,282,966.57	82,282,966.57	82,282,966.57	82,282,966.57	82,176,057.66
	Otros (Provisión Am. Contable, 1 al millar, Apoyo Asofi)														
	Participaciones Rem. Ejer. Ant. 1 al Millar, Rem. Ejer. Ant.														
	Participaciones, Aportaciones, Transferencias, Asignaciones, Subsidios y otras ayudas	4,112,788.83	1,578,912.48	5,691,701.31	5,691,701.31	5,691,701.31	5,691,701.31	5,691,701.31	4,112,788.83	1,578,912.48	5,691,701.31	5,691,701.31	5,691,701.31	5,691,701.31	5,691,701.31
Materiales y Suministros	Otros (Provisión Am. Contable, 1 al millar, Apoyo Asofi)														
	Participaciones Rem. Ejer. Ant. 1 al Millar, Rem. Ejer. Ant.														
	Participaciones, Aportaciones, Transferencias, Asignaciones, Subsidios y otras ayudas	10,839,131.53	350,098.06	11,089,229.59	11,089,229.59	11,089,229.59	11,089,229.59	11,083,939.99	10,839,131.53	350,098.06	11,089,229.59	11,089,229.59	11,089,229.59	11,083,939.99	
	Otros (Provisión Am. Contable, 1 al millar, Apoyo Asofi)		499,967.18	499,967.18	499,967.18	499,967.18	499,967.18			499,967.18	499,967.18	499,967.18	499,967.18	499,967.18	
Servicios Generales	Participaciones Rem. Ejer. Ant. 1 al Millar, Rem. Ejer. Ant.														
	Participaciones, Aportaciones, Transferencias, Asignaciones, Subsidios y otras ayudas														
	Otros (Provisión Am. Contable, 1 al millar, Apoyo Asofi)														
	Participaciones Rem. Ejer. Ant. 1 al Millar, Rem. Ejer. Ant.														
Transferencias, Asignaciones, Subsidios y Otras Ayudas	Participaciones, Aportaciones, Transferencias, Asignaciones, Subsidios y otras ayudas														
	Otros (especificar)														
	Rem. Ejer. Ant.														
	Total de Gasto Corriente	\$ 81,348,202.00	\$ 18,187,602.65	\$ 99,535,804.65	\$ 99,535,804.65	\$ 99,535,804.65	\$ 99,535,804.65	\$ 99,443,866.14	\$ 81,348,202.00	\$ 18,187,602.65	\$ 99,535,804.65	\$ 99,535,804.65	\$ 99,535,804.65	\$ 99,535,804.65	\$ 99,443,866.14
GASTO CAPITAL															
Transferencias, Asignaciones, Subsidios y Otras Ayudas	Participaciones, Aportaciones, Transferencias, Asignaciones, Subsidios y otras ayudas														
	Otros (Provisión Am. Contable, 1 al millar, Apoyo Asofi)														
	Rem. Ejer. Ant.														
	Participaciones, Aportaciones, Transferencias, Asignaciones, Subsidios y otras ayudas	131,798.00	4,665,281.31	4,665,281.31	4,665,281.31	4,665,281.31	4,665,281.31	4,665,281.31	131,798.00	4,665,281.31	4,665,281.31	4,665,281.31	4,665,281.31	4,665,281.31	
Bienes Muebles e Intangibles	Otros (Provisión Am. Contable, 1 al millar, Apoyo Asofi)														
	Rem. Ejer. Ant.														
	Participaciones, Aportaciones, Transferencias, Asignaciones, Subsidios y otras ayudas														
	Otros (especificar)														
Inversión Pública	Rem. Ejer. Ant.														
	Participaciones, Aportaciones, Transferencias, Asignaciones, Subsidios y otras ayudas														
	Otros (especificar)														
	Rem. Ejer. Ant.														
Inversiones Financieras y Otras Provisiones	Participaciones, Aportaciones, Transferencias, Asignaciones, Subsidios y otras ayudas														
	Otros (especificar)														
	Rem. Ejer. Ant.														
	Otros (especificar)														

AUTOEVALUACIÓN PRESUPUESTAL - FINANCIERA DEL CUARTO TRIMESTRE DE 2021



RESUMEN POR CAPÍTULOS DEL PRESUPUESTO DE EGRESOS DE PARTICIPACIONES, APORTACIONES, TRANSFERENCIAS, ASIGNACIONES, SUBSIDIOS Y OTRAS AYUDAS
ENTE PÚBLICO: ÓRGANO SUPERIOR DE FISCALIZACIÓN DEL ESTADO DE TABASCO

CONCEPTO	CUARTO TRIMESTRE							ACUMULADO						
	PRESUPUESTO							PRESUPUESTO						
	Aprobado	Ampliaciones/ (Reducciones)	Vigente	Comprometido	Devengado	Ejercido	Pagado	Aprobado	Ampliaciones/ (Reducciones)	Vigente	Comprometido	Devengado	Ejercido	Pagado
Rem. Ejer. Ant.														
Participaciones, Aportaciones, Transferencias, Asignaciones, Subsidios y otras ayudas														
Otros (especificar)														
Rem. Ejer. Ant.														
Total de Gasto Capital	\$ 131,798.00	\$ 4,533,483.31	\$ 4,665,281.31	\$ 4,665,281.31	\$ 4,665,281.31	\$ 4,665,281.31	\$ 4,665,281.31	\$ 131,798.00	\$ 4,533,483.31	\$ 4,665,281.31	\$ 4,665,281.31	\$ 4,665,281.31	\$ 4,665,281.31	\$ 4,665,281.31
Otros (E al millar)														
Participaciones Rem. Ejer. Ant.														
1 al Millar Rem.														
TOTALES	\$ 81,500,000.00	\$ 22,721,145.96	\$ 104,221,145.96	\$ 104,221,145.96	\$ 104,221,145.96	\$ 104,221,145.96	\$ 104,108,947.45	\$ 81,500,000.00	\$ 22,721,145.96	\$ 104,221,145.96	\$ 104,221,145.96	\$ 104,221,145.96	\$ 104,108,947.45	\$ 104,108,947.45

"Bajo protesta de decir verdad declaramos que los Estados Financieros y sus Notas, son razonablemente correctos y son responsabilidad del emisor"

Elaboró

L.A. MARÍA JESÚS DE LA CRUZ VIDAL
JEFA DEL DEPTO. DE RECURSOS FINANCIEROS

Revisó

L.C.P. Y M. EN AUD. JOSEFINA RIVERA VIRGILIO
DIRECTORA DE ADMINISTRACIÓN Y FINANZAS

Aprobó

C.P.C. Y M. EN AUD. ALEJANDRO ALVÁREZ GONZÁLEZ
FISCAL SUPERIOR DEL ESTADO

AUTOEVALUACIÓN PRESUPUESTAL - FINANCIERA DEL CUARTO TRIMESTRE DE 2021



ESTADO DEL EJERCICIO DEL PRESUPUESTO DE EGRESOS ENTE PÚBLICO: ÓRGANO SUPERIOR DE FISCALIZACIÓN CUARTO TRIMESTRE 2021									
	Presupuesto de Egresos							Crédito disponible para comprometer (Modificado-Comprometido)	Crédito Disponible (Modificado-Devengado)
	Aprobado	Ampliaciones/ (Reducciones)	Vigente	Comprometido	Devengado	Ejercido	Pagado		
SERVICIOS PERSONALES	\$ 66,416,281.64	\$ 15,866,684.93	\$ 82,282,966.57	\$ 82,282,966.57	\$ 82,282,966.57	\$ 82,282,966.57	\$ 82,176,057.66	\$ -	\$ -
Remuneraciones al personal de carácter permanente	\$ 10,732,810.96	\$ 155,157.91	\$ 10,887,968.87	\$ 10,887,968.87	\$ 10,887,968.87	\$ 10,887,968.87	\$ 10,887,968.87	\$ -	\$ -
Remuneraciones al personal de carácter transitorio	\$ 6,029,808.47	\$ 15,896,079.25	\$ 21,925,887.72	\$ 21,925,887.72	\$ 21,925,887.72	\$ 21,925,887.72	\$ 21,925,887.72	\$ -	\$ -
Remuneraciones adicionales y especiales	\$ 17,920,658.65	\$ 432,913.55	\$ 18,353,572.20	\$ 18,353,572.20	\$ 18,353,572.20	\$ 18,353,572.20	\$ 18,353,572.20	\$ -	\$ -
Seguridad social	\$ 3,048,226.93	\$ 143,034.89	\$ 3,191,261.82	\$ 3,191,261.82	\$ 3,191,261.82	\$ 3,191,261.82	\$ 3,191,261.82	\$ -	\$ -
Otras prestaciones sociales y económicas	\$ 24,673,664.45	\$ 177,926.41	\$ 24,851,590.86	\$ 24,851,590.86	\$ 24,851,590.86	\$ 24,851,590.86	\$ 24,744,681.95	\$ -	\$ -
Previsiones	\$ 1,040,085.98	\$ -1,040,085.98	\$ -	\$ -	\$ -	\$ -	\$ -	\$ -	\$ -
Pago de estímulos a servidores públicos	\$ 2,971,026.20	\$ 101,658.90	\$ 3,072,685.10	\$ 3,072,685.10	\$ 3,072,685.10	\$ 3,072,685.10	\$ 3,072,685.10	\$ -	\$ -
Impuestos sobre nóminas y otros que se deriven de una relación laboral	\$ -	\$ -	\$ -	\$ -	\$ -	\$ -	\$ -	\$ -	\$ -
MATERIALES Y SUMINISTROS	\$ 4,112,788.83	\$ 1,570,912.48	\$ 5,683,701.31	\$ 5,683,701.31	\$ 5,683,701.31	\$ 5,683,701.31	\$ 5,683,701.31	\$ -	\$ -
Materiales de administración, emisión de documentos y artículos oficiales	\$ 1,085,830.83	\$ 860,131.74	\$ 1,945,962.57	\$ 1,945,962.57	\$ 1,945,962.57	\$ 1,945,962.57	\$ 1,945,962.57	\$ -	\$ -
Alimentos y utensilios	\$ 331,246.00	\$ -179,719.99	\$ 151,526.01	\$ 151,526.01	\$ 151,526.01	\$ 151,526.01	\$ 151,526.01	\$ -	\$ -
Materias primas y materiales de producción y comercialización	\$ -	\$ -	\$ -	\$ -	\$ -	\$ -	\$ -	\$ -	\$ -
Materiales y artículos de construcción y de reparación	\$ 79,353.00	\$ 500,391.17	\$ 579,744.17	\$ 579,744.17	\$ 579,744.17	\$ 579,744.17	\$ 579,744.17	\$ -	\$ -
Productos químicos, farmacéuticos y de laboratorio	\$ 152.00	\$ 124.52	\$ 276.52	\$ 276.52	\$ 276.52	\$ 276.52	\$ 276.52	\$ -	\$ -
Combustibles, lubricantes y aditivos	\$ 1,775,984.00	\$ -49,664.52	\$ 1,726,319.48	\$ 1,726,319.48	\$ 1,726,319.48	\$ 1,726,319.48	\$ 1,726,319.48	\$ -	\$ -
Vestuario, blancos, prendas de protección y artículos deportivos	\$ 457,653.00	\$ -274,995.11	\$ 182,657.89	\$ 182,657.89	\$ 182,657.89	\$ 182,657.89	\$ 182,657.89	\$ -	\$ -
Materiales y suministros para seguridad							\$ -	\$ -	\$ -
Herramientas refacciones y accesorios menores	\$ 382,570.00	\$ 714,644.67	\$ 1,097,214.67	\$ 1,097,214.67	\$ 1,097,214.67	\$ 1,097,214.67	\$ 1,097,214.67	\$ -	\$ -
SERVICIOS GENERALES	\$ 10,839,131.53	\$ 750,065.24	\$ 11,589,196.77	\$ 11,589,196.77	\$ 11,589,196.77	\$ 11,589,196.77	\$ 11,583,907.17	\$ -	\$ -
Servicios básicos	\$ 1,275,452.00	\$ -25,383.57	\$ 1,250,068.43	\$ 1,250,068.43	\$ 1,250,068.43	\$ 1,250,068.43	\$ 1,250,068.43	\$ -	\$ -
Servicios de arrendamiento	\$ 4,020,906.00	\$ 45,562.80	\$ 4,066,468.80	\$ 4,066,468.80	\$ 4,066,468.80	\$ 4,066,468.80	\$ 4,066,468.80	\$ -	\$ -
Servicios profesionales, científicos y técnicos y otros servicios	\$ 1,291,817.00	\$ 1,070,941.35	\$ 2,362,758.35	\$ 2,362,758.35	\$ 2,362,758.35	\$ 2,362,758.35	\$ 2,362,758.35	\$ -	\$ -
Servicios financieros, bancarios y comerciales	\$ 350,000.00	\$ 42,511.80	\$ 392,511.80	\$ 392,511.80	\$ 392,511.80	\$ 392,511.80	\$ 392,511.80	\$ -	\$ -
Servicios de instalación, reparación, mantenimiento y conservación	\$ 313,282.39	\$ 442,227.41	\$ 755,509.80	\$ 755,509.80	\$ 755,509.80	\$ 755,509.80	\$ 750,220.20	\$ -	\$ -
Servicios de comunicación social y publicidad	\$ -	\$ -	\$ -	\$ -	\$ -	\$ -	\$ -	\$ -	\$ -
Servicios de traslado y viáticos	\$ 1,772,883.00	\$ -871,054.16	\$ 901,828.84	\$ 901,828.84	\$ 901,828.84	\$ 901,828.84	\$ 901,828.84	\$ -	\$ -
Servicios oficiales	\$ 12,400.00	\$ 116,441.22	\$ 128,841.22	\$ 128,841.22	\$ 128,841.22	\$ 128,841.22	\$ 128,841.22	\$ -	\$ -

AUTOEVALUACIÓN PRESUPUESTAL - FINANCIERA DEL CUARTO TRIMESTRE DE 2021



ESTADO DEL EJERCICIO DEL PRESUPUESTO DE EGRESOS ENTE PÚBLICO: ÓRGANO SUPERIOR DE FISCALIZACIÓN CUARTO TRIMESTRE 2021									
	Presupuesto de Egresos							Crédito disponible para comprometer (Modificado-Comprometido)	Crédito Disponible (Modificado-Devengado)
	Aprobado	Ampliaciones/ (Reducciones)	Vigente	Comprometido	Devengado	Ejercido	Pagado		
Otros servicios generales	\$ 1,802,391.14	-\$ 71,181.61	\$ 1,731,209.53	\$ 1,731,209.53	\$ 1,731,209.53	\$ 1,731,209.53	\$ 1,731,209.53	\$ -	\$ -
TRANSFERENCIAS, ASIGNACIONES, SUBSIDIOS Y OTRAS A YUDAS	\$ -	\$ -	\$ -	\$ -	\$ -	\$ -	\$ -	\$ -	\$ -
Subsidios y subvenciones	\$ -	\$ -	\$ -	\$ -	\$ -	\$ -	\$ -	\$ -	\$ -
BIENES MUEBLES, INMUEBLES E INTANGIBLES	\$ 131,798.00	\$ 4,533,483.31	\$ 4,665,281.31	\$ 4,665,281.31	\$ 4,665,281.31	\$ 4,665,281.31	\$ 4,665,281.31	\$ -	\$ -
Bienes muebles	\$ -	\$ -	\$ -	\$ -	\$ -	\$ -	\$ -	\$ -	\$ -
Mobiliario y equipo de administración	\$ -	\$ 1,468,825.01	\$ 1,468,825.01	\$ 1,468,825.01	\$ 1,468,825.01	\$ 1,468,825.01	\$ 1,468,825.01	\$ -	\$ -
Mobiliario y equipo educacional y recreativo	\$ -	\$ 44,902.04	\$ 44,902.04	\$ 44,902.04	\$ 44,902.04	\$ 44,902.04	\$ 44,902.04	\$ -	\$ -
Equipo e instrumental médico y de laboratorio	\$ -	\$ -	\$ -	\$ -	\$ -	\$ -	\$ -	\$ -	\$ -
Vehículos y equipo de transporte	\$ -	\$ 2,690,208.00	\$ 2,690,208.00	\$ 2,690,208.00	\$ 2,690,208.00	\$ 2,690,208.00	\$ 2,690,208.00	\$ -	\$ -
Maquinaria, otros equipos y herramientas	\$ -	\$ 58,852.36	\$ 58,852.36	\$ 58,852.36	\$ 58,852.36	\$ 58,852.36	\$ 58,852.36	\$ -	\$ -
Activos biológicos	\$ -	\$ -	\$ -	\$ -	\$ -	\$ -	\$ -	\$ -	\$ -
Bienes Inmuebles	\$ -	\$ -	\$ -	\$ -	\$ -	\$ -	\$ -	\$ -	\$ -
Terrenos	\$ -	\$ -	\$ -	\$ -	\$ -	\$ -	\$ -	\$ -	\$ -
Edificios	\$ -	\$ -	\$ -	\$ -	\$ -	\$ -	\$ -	\$ -	\$ -
Infraestructura	\$ -	\$ -	\$ -	\$ -	\$ -	\$ -	\$ -	\$ -	\$ -
Construcciones en proceso (obra pública)	\$ -	\$ -	\$ -	\$ -	\$ -	\$ -	\$ -	\$ -	\$ -
Activos intangibles	\$ 131,798.00	\$ 270,695.90	\$ 402,493.90	\$ 402,493.90	\$ 402,493.90	\$ 402,493.90	\$ 402,493.90	\$ -	\$ -
Software	\$ -	\$ -	\$ -	\$ -	\$ -	\$ -	\$ -	\$ -	\$ -
Patentes, marcas y derechos	\$ -	\$ -	\$ -	\$ -	\$ -	\$ -	\$ -	\$ -	\$ -
Concesiones y franquicias	\$ -	\$ -	\$ -	\$ -	\$ -	\$ -	\$ -	\$ -	\$ -
Licencias	\$ 131,798.00	\$ 270,695.90	\$ 402,493.90	\$ 402,493.90	\$ 402,493.90	\$ 402,493.90	\$ 402,493.90	\$ -	\$ -
Otros activos intangibles	\$ -	\$ -	\$ -	\$ -	\$ -	\$ -	\$ -	\$ -	\$ -
TOTALES	\$ 81,500,000.00	\$ 22,721,145.96	\$ 104,221,145.96	\$ 104,221,145.96	\$ 104,221,145.96	\$ 104,221,145.96	\$ 104,108,947.45	\$ -	\$ -

"Bajo protesta de decir verdad declaramos que los Estados Financieros y sus Notas, son razonablemente correctos y son responsabilidad del emisor"

Elaboró

Revisó

Aprobó

LA. MARÍA JESÚS DE LA CRUZ VIDAL
JEFA DEL DEPTO. DE RECURSOS FINANCIEROS

L.C.P. Y M. EN AUD. JOSEFINA RIVERA VIRGILIO
DIRECTORA DE ADMINISTRACIÓN Y FINANZAS

CPC. Y M. EN AUD. ALEJANDRO ÁLVAREZ GONZÁLEZ
FISCAL SUPERIOR DEL ESTADO