

**PROYECTO DE PRESUPUESTO GENERAL DE EGRESOS****CLASIFICADOR POR OBJETO DEL GASTO**

Instituto de Formación para el Trabajo del Estado de Tabasco

CP	CN	DENOMINACIÓN	TOTAL
4000		Transferencias, Asignaciones, Subsidios y Otras Ayudas	111,913,293
	42	Transferencias al Resto del Sector Público	111,913,293
		<b>TOTAL</b>	<b>111,913,293</b>

PAQUETE ECONÓMICO  
**2022****PROYECTO DE PRESUPUESTO GENERAL DE EGRESOS****CLASIFICACIÓN ADMINISTRATIVA**

Instituto de Formación para el Trabajo del Estado de Tabasco

CLASIFICACIÓN ADMINISTRATIVA	TOTAL
Instituto de Formación para el Trabajo del Estado de Tabasco	111,913,293
<b>TOTAL</b>	<b>111,913,293</b>



## PROYECTO DE PRESUPUESTO GENERAL DE EGRESOS

## ANÁLISIS FUNCIONAL ECONÓMICO Y PROGRAMÁTICO

Instituto de Formación para el Trabajo del Estado de Tabasco

FF	FI	FN	SB	CP	CN	DENOMINACIÓN	GASTO CORRIENTE	GASTO CAPITAL	TOTAL
01						Ingresos Propios	3,731,597	0	3,731,597
	2					Desarrollo Social	3,731,597	0	3,731,597
		5				Educación	3,731,597	0	3,731,597
			6			Otros Servicios Educativos y Actividades Inherentes	3,731,597	0	3,731,597
				4000		Transferencias, Asignaciones, Subsidios y Otras Ayudas	3,731,597	0	3,731,597
					42	Transferencias al Resto del Sector Público	3,731,597	0	3,731,597
11						Ramo 11. Educación Pública	64,139,346	0	64,139,346
	2					Desarrollo Social	64,139,346	0	64,139,346
		5				Educación	64,139,346	0	64,139,346
			6			Otros Servicios Educativos y Actividades Inherentes	64,139,346	0	64,139,346
				4000		Transferencias, Asignaciones, Subsidios y Otras Ayudas	64,139,346	0	64,139,346
					42	Transferencias al Resto del Sector Público	64,139,346	0	64,139,346
28						Ramo 28 Participaciones a Entidades Federativas y Municipios	44,042,350	0	44,042,350
	2					Desarrollo Social	44,042,350	0	44,042,350
		5				Educación	44,042,350	0	44,042,350
			6			Otros Servicios Educativos y Actividades Inherentes	44,042,350	0	44,042,350
				4000		Transferencias, Asignaciones, Subsidios y Otras Ayudas	44,042,350	0	44,042,350
					42	Transferencias al Resto del Sector Público	44,042,350	0	44,042,350
<b>TOTAL</b>							<b>111,913,293</b>	<b>0</b>	<b>111,913,293</b>



**Matriz de Indicadores para Resultados Validada**

**Programa:** E062 - Formación para el Trabajo  
**Dependencia:** 1105 - Instituto de Formación para el Trabajo del Estado de Tabasco  
**Actividad Institucional:** Capacitación para el Trabajo

**Finalidad:** Desarrollo Social

**Función:** Educación

**Subfunción:** Otros Servicios Educativos y Actividades Inherentes

OBJETIVO		INDICADOR		MEDIO DE VERIFICACIÓN		SUPUESTO
<b>NIVEL</b>						
Fin	Reforzar a la población el derecho pleno a una educación de calidad, en condiciones de inclusión, equidad e igualdad sustantiva, que permita expandir sus conocimientos, habilidades y actitudes, favoreciendo el desarrollo sostenible de la entidad mediante una formación integral que le permita ampliar sus oportunidades laborales.	<p><b>Nombre:</b> Porcentaje de personas activas en el mercado laboral.</p> <p><b>Definición:</b> Mide el porcentaje de personas que se emplean y están activas en el mercado laboral, respecto de las personas matriculadas por el IFORTAB.</p> <p><b>Tipo:</b> Estratégico</p> <p><b>Dimensión:</b> Eficacia</p> <p><b>Método de Cálculo:</b> Porcentual</p> <p><b>Algoritmo:</b> <math>(TPAAL/TPM)*100</math></p> <p><b>Valor Línea Base:</b> 39.635</p> <p><b>Año Línea Base:</b> 2021</p> <p><b>Periodicidad:</b> Anual</p> <p><b>Periodos/Metas:</b> 1=39.635</p>	<p><b>Nombre:</b> INFORME DE INDICADORES Y METAS</p> <p><b>Área Responsable:</b> DEPARTAMENTO DE CONTROL ESCOLAR (CE)</p> <p><b>Disponibilidad:</b> Pública</p> <p><b>Unidad de Análisis:</b> Estatal</p> <p><b>Cobertura y Desagregación Geográfica:</b> Pública Estatal</p> <p><b>Periodicidad:</b> Anual</p> <p><b>Fecha de Publicación:</b> 10-ENE-2023</p>	INFORME DE INDICADORES Y METAS	DEPARTAMENTO DE CONTROL ESCOLAR (CE)	Las personas se mantienen activas laboralmente.



**Matriz de Indicadores para Resultados Validada**

**Programa:** E062 - Formación para el Trabajo  
**Dependencia:** 1105 - Instituto de Formación para el Trabajo del Estado de Tabasco  
**Actividad Institucional:** Capacitación para el Trabajo

**Finalidad:** Desarrollo Social  
**Función:** Educación  
**Subfunción:** Otros Servicios Educativos y Actividades Inherentes

MIVEL	OBJETIVO	INDICADOR	MEDIO DE VERIFICACIÓN	SUPUESTO
Propósito	La población de 15 años o más accede a una formación integral para el desempeño laboral	<p><b>Nombre:</b> Porcentaje de la empleabilidad de las personas formadas para el trabajo.</p> <p><b>Definición:</b> Este indicador mide la variación de las personas formadas en diferentes periodos</p> <p><b>Tipo:</b> Estratégico</p> <p><b>Dimensión:</b> Eficacia</p> <p><b>Método de Cálculo:</b> Porcentual</p> <p><b>Algoritmo:</b> <math>(TPF/TPP) * 100</math></p> <p><b>Valor Línea Base:</b> 100  <b>Año Línea Base:</b> 2021  <b>Periodicidad:</b> Anual  <b>Periodos/Metas:</b> 1=100</p>	<p><b>Nombre:</b> INFORME DE INDICADORES Y METAS</p> <p><b>Área Responsable:</b> DEPARTAMENTO DE CONTROL ESCOLAR (CE)</p> <p><b>Disponibilidad:</b> Pública</p> <p><b>Unidad de Análisis:</b> Estatal</p> <p><b>Cobertura y Desagregación Geográfica:</b></p> <p><b>Periodicidad:</b> Anual  <b>Fecha de Publicación:</b> 10-ENE-2023</p>	Las personas utilizan los conocimientos adquiridos para emplearse en el mercado laboral



**Matriz de Indicadores para Resultados Validada**

**Programa:** E062 - Formación para el Trabajo  
**Dependencia:** 1105 - Instituto de Formación para el Trabajo del Estado de Tabasco  
**Actividad Institucional:** Capacitación para el Trabajo

**Finalidad:** Desarrollo Social  
**Función:** Educación  
**Subfunción:** Otros Servicios Educativos y Actividades Inherentes

NIVEL	OBJETIVO	INDICADOR	MEDIO DE VERIFICACIÓN	SUPUESTO
Componente 1	Capacitación para el trabajo y la empleabilidad otorgada	<p><b>Nombre:</b> Porcentaje de los cursos de la oferta educativa.</p> <p><b>Definición:</b> Mide los procesos de capacitación para el trabajo y la empleabilidad que ofrece el IFORTAB.</p> <p><b>Tipo:</b> Estratégico</p> <p><b>Dimensión:</b> Eficacia</p> <p><b>Método de Cálculo:</b> Porcentual</p> <p><b>Algoritmo:</b> <math>(TCR/TCP) * 100</math></p> <p><b>Valor Línea Base:</b> 100  <b>Año Línea Base:</b> 2021  <b>Periodicidad:</b> Semestral  <b>Periodos/Metas:</b> 1=50, 2 = 50</p>	<p><b>Nombre:</b> INFORME MENSUAL DE CE</p> <p><b>Área Responsable:</b> DEPARTAMENTO DE CONTROL ESCOLAR (CE)</p> <p><b>Disponibilidad:</b> Pública</p> <p><b>Unidad de Análisis:</b> Estatal</p> <p><b>Cobertura y Desagregación Geográfica:</b> Semestral</p> <p><b>Periodicidad:</b> 11-JUL-2022</p> <p><b>Fecha de Publicación:</b></p>	Los capacitandos atienden constantemente a los cursos de capacitación y formación.



**Matriz de Indicadores para Resultados Validada**

**Programa:** ED62 - Formación para el Trabajo  
**Dependencia:** 1105 - Instituto de Formación para el Trabajo del Estado de Tabasco  
**Actividad Institucional:** Capacitación para el Trabajo

**Finalidad:** Desarrollo Social  
**Función:** Educación  
**Subfunción:** Otros Servicios Educativos y Actividades Inherentes

NIVEL	OBJETIVO	INDICADOR	MEDIO DE VERIFICACIÓN	SUPUESTO
Actividad 1	Operación de programas educativos	<p><b>Nombre:</b> Porcentaje del presupuesto ejercido en la operación</p> <p><b>Definición:</b> Porcentaje del presupuesto Ejercido, respecto del Presupuesto Asignado.</p> <p><b>Tipo:</b> Gestión</p> <p><b>Dimensión:</b> Eficacia</p> <p><b>Método de Cálculo:</b> Porcentual</p> <p><b>Algoritmo:</b> <math>(PE/PA) * 100</math></p> <p><b>Valor Línea Base:</b> 100</p> <p><b>Año Línea Base:</b> 2021</p> <p><b>Periodicidad:</b> Trimestral</p> <p><b>Periodos/Metas:</b> 1=25, 2 = 25, 3 = 25, 4 = 25</p>	<p><b>Nombre:</b> INFORME DE SEGUIMIENTO PRESUPUESTAL</p> <p><b>Área Responsable:</b> DIRECCIÓN ADMINISTRATIVA</p> <p><b>Disponibilidad:</b> Pública</p> <p><b>Unidad de Análisis:</b> Estatal</p> <p><b>Cobertura y Desagregación Geográfica:</b> Trimestral</p> <p><b>Periodicidad:</b> 11-ABR-2022</p> <p><b>Fecha de Publicación:</b></p>	Las personas en general se interesan por la demanda educativa del IFFORTAB



**Matriz de Indicadores para Resultados Validada**

**Programa:** ED62 - Formación para el Trabajo  
**Dependencia:** 1105 - Instituto de Formación para el Trabajo del Estado de Tabasco  
**Actividad Institucional:** Capacitación para el Trabajo

**Finalidad:** Desarrollo Social  
**Función:** Educación  
**Subfunción:** Otros Servicios Educativos y Actividades Inherentes

NIVEL	OBJETIVO	INDICADOR	MEDIO DE VERIFICACIÓN	SUPUESTO
Actividad 2	Promoción de la oferta educativa	<p><b>Nombre:</b> Porcentaje de actividades de promoción</p> <p><b>Definición:</b> Mide los procesos de promoción y difusión de las ofertas educativas de la IFORTAB</p> <p><b>Tipo:</b> Gestión</p> <p><b>Dimensión:</b> Eficacia</p> <p><b>Método de Cálculo:</b> Porcentual</p> <p><b>Algoritmo:</b> (APR/APP)*100</p> <p><b>Valor Línea Base:</b> 100</p> <p><b>Año Línea Base:</b> 2021</p> <p><b>Periodicidad:</b> Trimestral</p> <p><b>Periodos/Metas:</b> 1=25, 2 = 25, 3 = 25, 4 = 25</p>	<p><b>Nombre:</b> Informe de vinculación</p> <p><b>Área Responsable:</b> Dirección de vinculación</p> <p><b>Disponibilidad:</b> Pública</p> <p><b>Unidad de Análisis:</b> Estatal</p> <p><b>Cobertura y Desagregación Geográfica:</b> Trimestral</p> <p><b>Periodicidad:</b> Trimestral</p> <p><b>Fecha de Publicación:</b> 11-ABR-2022</p>	Las personas en general se interesan por la demanda educativa del IFORTAB





**Matriz de Indicadores para Resultados Validada**

**Programa:** E062 - Formación para el Trabajo  
**Dependencia:** 1105 - Instituto de Formación para el Trabajo del Estado de Tabasco  
**Actividad Institucional:** Capacitación para el Trabajo

**Finalidad:** Desarrollo Social

**Función:** Educación

**Subfunción:** Otros Servicios Educativos y Actividades Inherentes

NIVEL	OBJETIVO	INDICADOR	MEDIO DE VERIFICACIÓN	SUPUESTO
Actividad 3	Asignación de becas para estudiantes	<p><b>Nombre:</b> Porcentaje de Becas asignadas a los capacitados</p> <p><b>Definición:</b> Mide las becas que se asignan a los de capacitados matriculados</p> <p><b>Tipo:</b> Gestión</p> <p><b>Dimensión:</b> Eficiencia</p> <p><b>Método de Cálculo:</b> Porcentual</p> <p><b>Algoritmo:</b> <math>(TBC/TBP) * 100</math></p> <p><b>Valor Línea Base:</b> 100</p> <p><b>Año Línea Base:</b> 2021</p> <p><b>Periodicidad:</b> Trimestral</p> <p><b>Periodos/Metas:</b> 1=25, 2 = 25, 3 = 25, 4 = 25</p>	<p><b>Nombre:</b> INFORME DE INDICADORES Y METAS</p> <p><b>Área Responsable:</b> Dirección Académica.</p> <p><b>Disponibilidad:</b> Pública</p> <p><b>Unidad de Análisis:</b> Estatal</p> <p><b>Cobertura y Desagregación Geográfica:</b> Pública</p> <p><b>Periodicidad:</b> Trimestral</p> <p><b>Fecha de Publicación:</b> 11-ABR-2022</p>	Los capacitados se motivan a capacitarse integralmente

**ESTRATEGIA PROGRAMÁTICA****Colegio de Bachilleres de Tabasco****MISIÓN:**

Ofertar a los jóvenes y adultos, educación media superior que garantice un eficiente trayecto escolar, mediante una oferta educativa pertinente, con un alto sentido de inclusión, equidad, igualdad y excelencia; que detone sus conocimientos, competencias y habilidades laborales e interpersonales, favoreciendo su desarrollo humano, valores y un entorno sostenible.

**OBJETIVOS:**

Contribuir en la atención del derecho a una educación del nivel medio superior, universal, innovadora y sostenible, en la población joven y adulta.

Impulsar el desarrollo de habilidades y competencias valiosas en ambientes de aprendizaje sanos, seguros y creativos, en la comunidad bachiller.

Preservar en condiciones adecuadas la infraestructura educativa y tecnológica, en los centros escolares y unidades administrativas.

Generar una gestión funcional, académica y administrativa, para el desarrollo de una cultura de la productividad, de las funciones sustantivas y adjetivas en la institución.

**LÍNEAS ESTRATÉGICAS DE ACCIÓN INSTITUCIONAL:**

Facilitar a la población que desee cursar el bachillerato, el acceso, permanencia y egreso oportuno mediante servicios prioritarios, en atención a la obligatoriedad de la Educación Media Superior.

Consolidar la oferta educativa diversificada en los distintos centros educativos que propicien la pertinencia y la formación integral de estudiantes y les permita una vez egresen, su incorporación a instituciones de educación superior y/o al mercado laboral.

Reforzar el programa de educación continua, dirigido a la comunidad académica y directiva, así como acciones de formación parental, que impacten en la mejora de los procesos de enseñanza-aprendizaje y favorezcan el rendimiento académico y la permanencia de los alumnos.

Innovar los procesos de enseñanza - aprendizaje mediante el aprovechamiento de las tecnologías de información y comunicación (TIC), que favorezca la labor docente y directiva.

Asegurar la calidad de la educación que se ofrece en los centros educativos, mediante procesos de innovación y evaluación institucional permanentes.

Reforzar la educación integral a través de servicios educativos y programas complementarios que fomenten el desarrollo de habilidades socioemocionales, alfabetización científica, cultura sostenible, educación artística, cultural, deportiva.

Impulsar una cultura de paz y armonía social en todos los centros educativos, mediante programas de atención a la comunidad académica con necesidades educativas especiales con o sin discapacidad, en un marco de inclusión, equidad e igualdad educativa que propicien ambientes seguros y saludables para el estudio y la convivencia.

Conservar y equipar la infraestructura física conforme a las necesidades de funcionalidad, que garanticen el desarrollo seguro y confortable de las tareas educativas y administrativas.

Preservar en buen estado la infraestructura tecnológica, equipos, mobiliario y unidades vehiculares de la institución, indispensables para ofrecer un servicio de calidad.

Impulsar la modernización e innovación de los procesos de gestión institucional y escolar, que favorezca la simplificación administrativa, la calidad y mejora continua del servicio.

Promover vínculos de colaboración con instituciones y organizaciones estatales, nacionales e internacionales, que favorezcan el intercambio de conocimientos y experiencias, así como el aprovechamiento del bien común.

Instrumentar acciones de reingeniería y desarrollo organizacional para cumplir con los estándares de alto desempeño y con la normatividad aplicable.

Impulsar el uso eficiente y sustentable de los recursos y servicios con los que opera el Colegio, para lograr los objetivos y metas instituidas.

**PRINCIPALES PROGRAMAS Y PROYECTOS:**

**ESTRATEGIA PROGRAMÁTICA****Colegio de Bachilleres de Tabasco**

Atención a la demanda social educativa de nivel medio superior.

Capacitación y actualización a la planta docente, administrativa y directiva.

Educación inclusiva mediante los Centros de Atención Integral.

Desarrollo de Competencias y Habilidades para la Vida, en los estudiantes.

Conservación y preservación de la infraestructura física y tecnológica.

Adquisición de bienes muebles y regularización de bienes inmuebles, para garantizar la gestión de los servicios educativos en cada una de las unidades administrativas y escolares.

**PERSPECTIVA DE GÉNERO:**

El Colegio de Bachilleres de Tabasco tiene como misión ofertar a los jóvenes y adultos, educación media superior que garantice un eficiente trayecto escolar, mediante una oferta educativa pertinente, con un alto sentido de inclusión, equidad, igualdad y excelencia; que detone sus conocimientos, competencias y habilidades laborales e interpersonales, favoreciendo su desarrollo humano, valores y un entorno sostenible.

Por lo que se fomenta en todas las acciones desarrolladas en los centros educativos, el respeto a la equidad de género, la promoción del empoderamiento de los jóvenes, la atención a la diversidad y la igualdad.

**ACCIONES MÁS RELEVANTES:**

Operación de los servicios educativos en los Planteles

Operación de los servicios educativos en los Centros de Educación Media Superior a Distancia EMSaD

Operación de los servicios educativos en los Bachilleratos Interculturales BI

Atención de servicios educativos para estudiantes con necesidades especiales

Intensificación del trabajo de las academias y/o cuerpos colegiados

Fortalecimiento de las acciones de asesorías y regularización académica

Realización de actividades complementarias a los planes y programas de estudios

Realización de las jornadas de capacitación y formación docente

Fortalecimiento de las acciones de capacitación al personal directivo y administrativo

Sistematización de los procedimientos institucionales

Realización de acciones de fiscalización

Actualización del marco normativo y regulatorio institucional

Preservación de la infraestructura física de las unidades educativas

Dotación de bienes muebles que aseguren la operatividad de las unidades educativas

Equipamiento de infraestructura tecnológica en las unidades educativas



PAQUETE ECONÓMICO  
2022

### **ESTRATEGIA PROGRAMÁTICA**

#### **Colegio de Bachilleres de Tabasco**

Conservación de los bienes muebles e infraestructura tecnológica de las unidades administrativas

Cumplimiento normativo para una gestión institucional y escolar eficiente

Mejoramiento continuo del quehacer institucional

#### **METAS:**

Incidir favorablemente en los indicadores de:

**Cobertura (43.9%).** Determinar el porcentaje de la población estatal que es atendida en el bachillerato general al inicio del ciclo escolar, de acuerdo con el grupo de población en Tabasco con la edad reglamentaria para cursar el nivel medio superior.

**Absorción(53.6%).** Identifica el porcentaje de número de alumnos de nuevo ingreso al primer grado de un determinado nivel educativo por cada cien alumnos egresados del nivel y ciclo inmediatos anteriores.

**Eficiencia Terminal por cohorte (67.4%).** Define la eficiencia de la trayectoria escolar de los estudiantes, quienes, al ingresar al nivel medio superior, deben permanecer y concluirlo satisfactoriamente en el tiempo establecido.

**Coefficiente de Egresión (89.8%).** Es la relación que existe entre los egresados de un nivel educativo y la matrícula inicial del último grado del nivel educativo en cuestión.

**Abandono Escolar (9.8%).** Determina el total de estudiantes que abandona la escuela antes de concluir algún grado o nivel educativo.

**Reprobación (4.5%).** Define el porcentaje de alumnos que no acreditó una o más materias menos aquellos que las regularizaron respecto al total de la matrícula existente al final del ciclo escolar.

**Aprobación (95.5%).** Es el porcentaje de alumnos que acreditó el total de las asignaturas establecidas en el plan de estudios del periodo o ciclo escolar en análisis, respecto al total de la matrícula existente.

**Rendimiento Escolar (51.8%).** Identifica el parámetro por el cual se puede determinar la calidad y la cantidad de los aprendizajes de los alumnos con promedio igual o superior a 8.0, abarcando además la situación docente y a su contexto.

**PROYECTO DE PRESUPUESTO GENERAL DE EGRESOS****CLASIFICADOR POR OBJETO DEL GASTO**

Colegio de Bachilleres de Tabasco

CP	CN	DENOMINACIÓN	TOTAL
4000		Transferencias, Asignaciones, Subsidios y Otras Ayudas	1,736,223,447
	42	Transferencias al Resto del Sector Público	1,736,223,447
		<b>TOTAL</b>	<b>1,736,223,447</b>

PAQUETE ECONÓMICO  
**2022**Gobierno del  
Estado de Tabasco**PROYECTO DE PRESUPUESTO GENERAL DE EGRESOS****CLASIFICACIÓN ADMINISTRATIVA**

Colegio de Bachilleres de Tabasco

CLASIFICACIÓN ADMINISTRATIVA	TOTAL
Colegio de Bachilleres de Tabasco	1,736,223,447
<b>TOTAL</b>	<b>1,736,223,447</b>



**PROYECTO DE PRESUPUESTO GENERAL DE EGRESOS**

**ANÁLISIS FUNCIONAL ECONÓMICO Y PROGRAMÁTICO**

Colegio de Bachilleres de Tabasco

FF	FI	FN	SB	CP	CN	DENOMINACIÓN	GASTO CORRIENTE	GASTO CAPITAL	TOTAL
D1						Ingresos Propios	32,647,533	0	32,647,533
	2					Desarrollo Social	32,647,533	0	32,647,533
		5				Educación	32,647,533	0	32,647,533
			2			Educación Media Superior	32,647,533	0	32,647,533
				4000		Transferencias, Asignaciones, Subsidios y Otras Ayudas	32,647,533	0	32,647,533
					42	Transferencias al Resto del Sector Público	32,647,533	0	32,647,533
11						Ramo 11. Educación Pública	1,103,575,914	0	1,103,575,914
	2					Desarrollo Social	1,103,575,914	0	1,103,575,914
		5				Educación	1,103,575,914	0	1,103,575,914
			2			Educación Media Superior	1,103,575,914	0	1,103,575,914
				4000		Transferencias, Asignaciones, Subsidios y Otras Ayudas	1,103,575,914	0	1,103,575,914
					42	Transferencias al Resto del Sector Público	1,103,575,914	0	1,103,575,914
28						Ramo 28 Participaciones a Entidades Federativas y Municipios	600,000,000	0	600,000,000
	2					Desarrollo Social	600,000,000	0	600,000,000
		5				Educación	600,000,000	0	600,000,000
			2			Educación Media Superior	600,000,000	0	600,000,000
				4000		Transferencias, Asignaciones, Subsidios y Otras Ayudas	600,000,000	0	600,000,000
					42	Transferencias al Resto del Sector Público	600,000,000	0	600,000,000
<b>TOTAL</b>							<b>1,736,223,447</b>	<b>0</b>	<b>1,736,223,447</b>



**Matriz de Indicadores para Resultados Validada**

**Programa:** E087 - Atención Educativa al Nivel Medio Superior  
**Dependencia:** 1106 - Colegio de Bachilleres de Tabasco  
**Actividad Institucional:** Educación Media Superior de Calidad

**Finalidad:** Desarrollo Social  
**Función:** Educación  
**Subfunción:** Educación Media Superior

NIVEL	OBJETIVO	INDICADOR	MEDIO DE VERIFICACIÓN	SUPUESTO
Fin	Contribuir al derecho pleno de la población a una educación de calidad, centrada en la atención a la diversidad, la inclusión, equidad e igualdad sustantiva, que permita el incremento de sus conocimientos, habilidades y actitudes, mediante la atención oportuna de los jóvenes, reconociendo sus derechos humanos, intereses y nuevas formas de socialización.	<p><b>Nombre:</b> Coeficiente de egresión</p> <p><b>Definición:</b> Es el número de alumnos que egresan de un nivel educativo por cada 100 alumnos matriculados en el último grado del nivel.</p> <p><b>Tipo:</b> Estratégico</p> <p><b>Dimensión:</b> Eficacia</p> <p><b>Método de Cálculo:</b> Porcentual</p> <p><b>Algoritmo:</b> (Econ/Me6n) *100</p>	<p><b>Nombre:</b> Estadística institucional</p> <p><b>Área Responsable:</b> Departamento de Planeación y Estadística</p> <p><b>Disponibilidad:</b> Pública</p> <p><b>Unidad de Análisis:</b> Estatal</p> <p><b>Cobertura y Desagregación Geográfica:</b> Estatal</p> <p><b>Periodicidad:</b> Anual</p> <p><b>Fecha de Publicación:</b> 30-DIC-2022</p>	Los padres de familia a través de sus hijos, responden a la obligatoriedad y compromiso de cursarla oportunamente.
<p><b>Valor Línea Base:</b> 84,297</p> <p><b>Año Línea Base:</b> 2021</p> <p><b>Periodicidad:</b> Anual</p> <p><b>Períodos/Metas:</b> 1=89,811</p>				





**Matriz de Indicadores para Resultados Validada**

**Programa:** E087 - Atención Educativa al Nivel Medio Superior

**Dependencia:** 1106 - Colegio de Bachilleres de Tabasco


**Actividad Institucional:** Educación Media Superior de Calidad

**Finalidad:** Desarrollo Social

**Función:** Educación

**Subfunción:** Educación Media Superior

NIVEL	OBJETIVO	INDICADOR	MEDIO DE VERIFICACIÓN	SUPUESTO
Propósito	Los alumnos inscritos en el Colegio de Bachilleres de Tabasco concluyen oportunamente sus estudios del nivel medio superior.	<p><b>Nombre:</b> Porcentaje de eficiencia terminal</p> <p><b>Definición:</b> Calcula la relación porcentual entre los egresados de un determinado nivel educativo y el número de estudiantes que ingresaron por primera vez al primer grado del mismo año.</p> <p><b>Tipo:</b> Estratégico</p> <p><b>Dimensión:</b> Eficacia</p> <p><b>Método de Cálculo:</b> Porcentual</p> <p><b>Algoritmo:</b> <math>(Ebn/Nibn) * 100</math></p>	<p><b>Nombre:</b> Estadística institucional</p> <p><b>Área Responsable:</b> Departamento de Planeación y Estadística</p> <p><b>Disponibilidad:</b> Pública</p> <p><b>Unidad de Análisis:</b> Estatal</p> <p><b>Cobertura y Desagregación Geográfica:</b> Anual</p> <p><b>Periodicidad:</b> 30-DIC-2022</p> <p><b>Fecha de Publicación:</b></p>	Las condiciones socioeconómicas y educativas permiten que los alumnos concluyan oportunamente sus estudios.
		<p><b>Valor Línea Base:</b> 63,825</p> <p><b>Año Línea Base:</b> 2021</p> <p><b>Periodicidad:</b> Anual</p> <p><b>Periodos/Metas:</b> 1=67,375</p>		



**Matriz de Indicadores para Resultados Validada**

**Programa:** E087 - Atención Educativa al Nivel Medio Superior

**Dependencia:** 1106 - Colegio de Bachilleres de Tabasco

**Actividad Institucional:** Educación Media Superior de Calidad

**Finalidad:** Desarrollo Social

**Función:** Educación

**Subfunción:** Educación Media Superior

NIVEL	OBJETIVO	INDICADOR	MEDIO DE VERIFICACIÓN	SUPUESTO
Componente 1	Servicios educativos brindados a la atención de la demanda social de educación media superior	<p><b>Nombre:</b> Porcentaje de cobertura en bachillerato general</p> <p><b>Definición:</b> Permite conocer el porcentaje de la población estatal que es atendida en el bachillerato general al inicio del ciclo escolar, por cada cien del grupo de población en Tabasco con la edad reglamentaria para cursar el nivel medio superior.</p> <p><b>Tipo:</b> Gestión</p> <p><b>Dimensión:</b> Eficacia</p> <p><b>Método de Cálculo:</b> Porcentual</p> <p><b>Algoritmo:</b> <math>(\text{Pabg/Pre}) * 100</math></p> <p><b>Valor Línea Base:</b> 41.111</p> <p><b>Año Línea Base:</b> 2021</p> <p><b>Periodicidad:</b> Semestral</p> <p><b>Períodos/Meas:</b> 1=0, 2 = 43.962</p>	<p><b>Nombre:</b> Instituto Nacional de Estadística y Geografía</p> <p><b>Área Responsable:</b> Departamento de Planeación y Estadística</p> <p><b>Disponibilidad:</b> Pública</p> <p><b>Unidad de Análisis:</b> Estatal</p> <p><b>Cobertura y Desagregación Geográfica:</b> Semestral</p> <p><b>Periodicidad:</b> 30-DIC-2022</p> <p><b>Fecha de Publicación:</b></p>	Se atiende de manera oportuna a los alumnos que transitan el nivel Medio Superior en el Colegio de Bachilleres de Tabasco.



**Matriz de Indicadores para Resultados Validada**

**Programa:** E087 – Atención Educativa al Nivel Medio Superior  
**Dependencia:** 1106 – Colegio de Bachilleres de Tabasco  
**Actividad Institucional:** Educación Media Superior de Calidad

NIVEL	OBJETIVO	INDICADOR	MEDIO DE VERIFICACIÓN	SUPUESTO
Componente 4	Acciones complementarias y de fortalecimiento realizadas en los centros educativos y unidades administrativas del Colegio de Bachilleres de Tabasco, en cumplimiento a las facultades y obligaciones establecidas en el marco normativo para eficiente ejercicio del gasto público.	<p><b>Nombre:</b> Porcentaje de cumplimiento de las acciones complementarias y de fortalecimiento.</p> <p><b>Definición:</b> Permite conocer el número total de acciones complementarias destinadas para el fortalecimiento del servicio educativo.</p> <p><b>Tipo:</b> Estratégico</p> <p><b>Dimensión:</b> Eficacia</p> <p><b>Método de Cálculo:</b> Porcentual</p> <p><b>Algoritmo:</b> <math>(Acfr/Asrp) * 100</math></p>	<p><b>Nombre:</b> Reporte de la Dirección de Planeación, Programación y Presupuesto</p> <p><b>Área Responsable:</b> Dirección Académica</p> <p><b>Disponibilidad:</b> Pública</p> <p><b>Unidad de Análisis:</b> Estatal</p> <p><b>Cobertura y Desagregación Geográfica:</b> Semestral</p> <p><b>Periodicidad:</b> 30-DIC-2022</p> <p><b>Fecha de Publicación:</b></p>	La ejecución de los programas complementarios y las actividades de apoyos institucionales, se ejecutan e impactan favorablemente en la trayectoria escolar de los estudiantes.
		<p><b>Valor Línea Base:</b> 0</p> <p><b>Año Línea Base:</b> 2021</p> <p><b>Periodicidad:</b> Semestral</p> <p><b>Periodos/Metas:</b> 1=38.85, 2 = 38.85</p>		



**Matriz de Indicadores para Resultados Validada**

**Programa:** E087 - Atención Educativa al Nivel Medio Superior  
**Dependencia:** 1106 - Colegio de Bachilleres de Tabasco  
**Actividad Institucional:** Educación Media Superior de Calidad

**Finalidad:** Desarrollo Social  
**Función:** Educación  
**Subfunción:** Educación Media Superior

NIVEL	OBJETIVO	INDICADOR	MEDIO DE VERIFICACIÓN	SUPUESTO
Actividad 1	Ejecución de acciones complementarias y de fortalecimiento al quehacer educativo y de gestión en los Planteles, favoreciendo a la formación integral de los educandos y la mejora continua del quehacer institucional.	<p><b>Nombre:</b> Porcentaje de aprobación en los Planteles.</p> <p><b>Definición:</b> Permite conocer el porcentaje total de alumnos que acreditaron satisfactoriamente sus asignaturas en los planteles del ciclo escolar es turno.</p> <p><b>Tipo:</b> Gestión</p> <p><b>Dimensión:</b> Eficacia</p> <p><b>Método de Cálculo:</b> Porcentual</p> <p><b>Algoritmo:</b> <math>(Aap/Mdadet) * 100</math></p> <p><b>Valor Línea Base:</b> 0  <b>Año Línea Base:</b> 2021  <b>Periodicidad:</b> Trimestral  <b>Periodos/Metas:</b> 1=0, 2 = 0, 3 = 0, 4 = 85.863</p>	<p><b>Nombre:</b> Reporte de la Dirección de Planeación, Programación y Presupuesto</p> <p><b>Área Responsable:</b> Dirección de Registro y Control Escolar</p> <p><b>Disponibilidad:</b> Pública</p> <p><b>Unidad de Análisis:</b> Estatal</p> <p><b>Cobertura y Desagregación Geográfica:</b> Trimestral</p> <p><b>Periodicidad:</b> 30-DIC-2022</p> <p><b>Fecha de Publicación:</b></p>	Los servicios de que provee el COBATAB son aprovechados de manera oportuna y satisfactoria por los alumnos que transitan por el COBATAB.



**Matriz de Indicadores para Resultados Validada**

**Programa:** E087 - Atención Educativa al Nivel Medio Superior

**Dependencia:** 1106 - Colegio de Bachilleres de Tabasco

**Actividad Institucional:** Educación Media Superior de Calidad

**Finalidad:** Desarrollo Social

**Función:** Educación

**Subfunción:** Educación Media Superior

NIVEL	OBJETIVO	INDICADOR	MEDIO DE VERIFICACIÓN	SUPUESTO
Actividad 3	Ejecución de acciones complementarias y de fortalecimiento al quehacer educativo y de gestión en los Centros EMSaD, favoreciendo a la formación integral de los educandos y la mejora continua del quehacer institucional.	<p><b>Nombre:</b> Porcentaje de aprobación en los Centros de Educación Media Superior a Distancia (EMSaD).</p> <p><b>Definición:</b> Permite conocer el porcentaje total de alumnos que acreditaron satisfactoriamente sus asignaturas en los EMSaD durante el ciclo escolar es turno.</p> <p><b>Tipo:</b> Gestión</p> <p><b>Dimensión:</b> Eficacia</p> <p><b>Método de Cálculo:</b> Porcentual</p> <p><b>Algoritmo:</b> <math>(AacEMSaD/Mlacet)*100</math></p>	<p><b>Nombre:</b> Reporte de la Dirección de Planeación, Programación y Presupuesto.</p>	<p>Los servicios de que provee el COBATAB son aprovechados de manera oportuna y satisfactoria por los alumnos que transitan por el COBATAB.</p>
		<p><b>Valor Línea Base:</b> 0</p> <p><b>Año Línea Base:</b> 2021</p> <p><b>Periodicidad:</b> Trimestral</p> <p><b>Periodos/Metas:</b> 1=0, 2 = 0, 3 = 96.057, 4 = 0</p>	<p><b>Área Responsable:</b> Dirección de Registro y Control Escolar</p> <p><b>Disponibilidad:</b> Pública</p> <p><b>Unidad de Análisis:</b> Estatal</p> <p><b>Cobertura y Desagregación Geográfica:</b> Trimestral</p> <p><b>Periodicidad:</b> 30-DIC-2022</p> <p><b>Fecha de Publicación:</b></p>	



**Matriz de Indicadores para Resultados Validada**

**Programa:** E087 - Atención Educativa al Nivel Medio Superior

**Dependencia:** 1106 - Colegio de Bachilleres de Tabasco

**Actividad Institucional:** Educación Media Superior de Calidad

**Finalidad:** Desarrollo Social

**Función:** Educación

**Subfunción:** Educación Media Superior

NIVEL	OBJETIVO	INDICADOR	MEDIO DE VERIFICACIÓN	SUPUESTO
Actividad 5	Ejecución de acciones complementarias y de fortalecimiento al quehacer educativo y de gestión en los Bachilleratos Interculturales, favoreciendo a la formación integral de los educandos y la mejora continua del quehacer institucional.	<p><b>Nombre:</b> Porcentaje de aprobación en los Bachilleratos Interculturales.</p> <p><b>Definición:</b> Permite conocer el porcentaje total de alumnos que acreditaron satisfactoriamente sus asignaturas en los Bachilleratos Interculturales durante el ciclo escolar es turno.</p> <p><b>Tipo:</b> Gestión</p> <p><b>Dimensión:</b> Eficacia</p> <p><b>Método de Cálculo:</b> Porcentual</p> <p><b>Algoritmo:</b> <math>(Aaabi/Miaccet) * 100</math></p>	<p><b>Nombre:</b> Reporte de la Dirección de Planeación, Programación y Presupuesto</p> <p><b>Área Responsable:</b> Dirección de Registro y Control Escolar.</p> <p><b>Disponibilidad:</b> Pública</p> <p><b>Unidad de Análisis:</b> Estatal</p> <p><b>Cobertura y Desagregación Geográficas:</b> Trimestral</p> <p><b>Periodicidad:</b> 30-DIC-2022</p> <p><b>Fecha de Publicación:</b></p>	Los servicios de que provee el COBATAB son aprovechados de manera oportuna y satisfactoria por los alumnos que transitan por el COBATAB.
		<p><b>Valor Línea Base:</b> 0</p> <p><b>Año Línea Base:</b> 2021</p> <p><b>Periodicidad:</b> Trimestral</p> <p><b>Periodos/Metas:</b> 1=0, 2 = 0, 3 = 0, 4 = 513</p>		





**Matriz de Indicadores para Resultados Validada**

**Programa:** E087 - Atención Educativa al Nivel Medio Superior  
**Dependencia:** 1106 - Colegio de Bachilleres de Tabasco  
**Actividad Institucional:** Educación Media Superior de Calidad

**Finalidad:** Desarrollo Social  
**Función:** Educación  
**Subfunción:** Educación Media Superior

OBJETIVO		INDICADOR		MEDIO DE VERIFICACIÓN		SUPIUESTO
Actividad 9	Prestación de los servicios educativos en los Centros de Educación Media Superior a Distancia.	<p><b>Nombre:</b> Porcentaje de cobertura en los Centros de Educación Media Superior a Distancia</p> <p><b>Definición:</b> La cobertura en los Centros de Educación Media Superior a Distancia permite conocer el número total de alumnos que se atienden en el ciclo escolar en turno.</p> <p><b>Tipo:</b> Gestión</p> <p><b>Dimensión:</b> Eficacia</p> <p><b>Método de Cálculo:</b> Porcentual</p> <p><b>Algoritmo:</b> <math>(\text{Pacemsad}/\text{Pre}) * 100</math></p> <p><b>Valor Línea Base:</b> 6.887</p> <p><b>Año Línea Base:</b> 2021</p> <p><b>Periodicidad:</b> Trimestral</p> <p><b>Periodos/Metas:</b> 1=0, 2=0, 3=7,189, 4=0</p>	<p><b>Nombre:</b> Indicadores institucionales</p> <p><b>Área Responsable:</b> Departamento de Planeación y Estadística.</p> <p><b>Disponibilidad:</b> Pública</p> <p><b>Unidad de Análisis:</b> Estatal</p> <p><b>Cobertura y Desagregación Geográfica:</b> Trimestral</p> <p><b>Periodicidad:</b> Trimestral</p> <p><b>Fecha de Publicación:</b> 30-DIC-2022</p>	<p>Los servicios de educación media superior atienden satisfactoriamente la demanda social.</p>		





**Matriz de Indicadores para Resultados Validada**

**Programa:** E087 - Atención Educativa al Nivel Medio Superior  
**Dependencia:** 1106 - Colegio de Bachilleres de Tabasco  
**Actividad Institucional:** Educación Media Superior de Calidad

**Finalidad:** Desarrollo Social  
**Función:** Educación  
**Subfunción:** Educación Media Superior

NIVEL	OBJETIVO	INDICADOR	MEDIO DE VERIFICACIÓN	SUPUESTO
Actividad 11	Prestación de los servicios educativos en los Bachilleratos Interculturales	<p><b>Nombre:</b> Porcentaje de cobertura en los Bachilleratos Interculturales.</p> <p><b>Definición:</b> Permite conocer el porcentaje de población atendida en los bachilleratos interculturales al inicio del ciclo escolar.</p> <p><b>Tipo:</b> Gestión</p> <p><b>Dimensión:</b> Eficacia</p> <p><b>Método de Cálculo:</b> Porcentual</p> <p><b>Algoritmo:</b> <math>(Pabi/Pre)*100</math></p> <p><b>Valor Línea Base:</b> .289</p> <p><b>Año Línea Base:</b> 2021</p> <p><b>Periodicidad:</b> Trimestral</p> <p><b>Periodos/Metas:</b> 1=.047, 2 = .076, 3 = .054, 4 = .13</p>	<p><b>Nombre:</b> Indicadores institucionales</p> <p><b>Área Responsable:</b> Departamento de Planeación y Estadística.</p> <p><b>Disponibilidad:</b> Pública</p> <p><b>Unidad de Análisis:</b> Estatal</p> <p><b>Cobertura y Desagregación Geográfica:</b> Trimestral</p> <p><b>Periodicidad:</b> Trimestral</p> <p><b>Fecha de Publicación:</b> 30-DIC-2022</p>	Los servicios de educación media superior atienden satisfactoriamente la demanda social.



## **ESTRATEGIA PROGRAMÁTICA**

**Colegio de Educación Profesional Técnica del Estado de Tabasco**

### **MISIÓN:**

Formar mediante un modelo basado en competencias, a profesionales técnicos y profesionales técnicos bachiller, capacita y evalúa con fines de certificación de competencias laborales y servicios tecnológicos para atender las necesidades del sector productivo del país.

### **OBJETIVOS:**

Implementar en EL CONALEP TABASCO, procesos integrales de mejora académica, para el desarrollo de competencias en los estudiantes que les permita en su trayecto escolar, la construcción de su proyecto de vida para su inclusión al medio social y productivo, atender que la demanda educativa se ofrezca en condiciones de inclusión, equidad e igualdad sustantiva, consolidando el acceso y permanencia de los estudiantes en el plantel.

Impulsar el desarrollo de un sistema de gestión institucional y escolar eficiente, que favorezca la consolidación de los servicios en atención a las demandas de la sociedad, refrendar a la población el derecho pleno a una educación de calidad, en condiciones de inclusión, equidad e igualdad sustantiva, que permita el incremento de sus conocimientos, habilidades y actitudes, favoreciendo el desarrollo sostenible de la entidad.

Impulsar en los centros educativos procesos integrales de mejora académica, para el desarrollo de competencias en los educandos que les permita en su trayecto escolar, la construcción de su proyecto de vida para su inclusión al medio social y productivo, propiciar que la atención a la demanda educativa se ofrezca en condiciones de inclusión, equidad e igualdad sustantiva, consolidando gradualmente la operatividad de los centros escolares en cada tipo y nivel educativo, que favorezca el acceso y permanencia de los educandos en el plantel.

Impulsar el desarrollo de un sistema de gestión institucional y escolar eficiente, que favorezca la consolidación de los servicios en atención a las demandas de la sociedad.

Refrendar a la población el derecho pleno a una educación de calidad, en condiciones de inclusión, equidad e igualdad sustantiva, que permita el incremento de sus conocimientos, habilidades y actitudes, favoreciendo el desarrollo sostenible de la entidad.

Garantizar la igualdad, no discriminación, y paridad de género, entre mujeres y hombres, para su pleno desarrollo en los planos familiar, social y laboral y contribuir a la igualdad sustantiva entre mujeres y hombres, así como al acceso a una vida libre de violencia, mediante la promoción del ejercicio pleno de sus derechos y la cobertura efectiva en los servicios de prevención y atención para casos de violencia, con el fin de contribuir a su empoderamiento social y económico.

### **LÍNEAS ESTRATÉGICAS DE ACCIÓN INSTITUCIONAL:**

Lograr que los estudiantes en sus procesos educativos fortalezcan sus destrezas, habilidades y competencias para su incorporación a niveles subsecuentes y al sector productivo, propiciar la formación integral y bienestar de los estudiantes, desarrollando contenidos que atiendan su educación socioemocional, artística, física y para la salud.

Asegurar que la comunidad educativa se asuma corresponsable en el logro del perfil de egreso de los estudiantes en cada centro escolar, promover el diálogo e intercambio pedagógico que favorezca el trabajo colegiado en los centros escolares con un enfoque hacia la calidad.

Promover la formación continua de los agentes educativos de todos los niveles y modalidades, para el desarrollo de competencias profesionales que aseguren la efectividad del proceso de enseñanza aprendizaje.

Atender la demanda social de servicios educativos de EL CONALEP TABASCO, que facilite a los estudiantes en edad escolar el desarrollo de sus potencialidades, para su incorporación a los niveles subsecuentes.

Atender los requerimientos de ampliación, mejoramiento y modernización de la infraestructura física educativa, que demanda la prestación del servicio con calidad y en condiciones de accesibilidad universal.

Promover la innovación de la gestión institucional favoreciendo la coordinación inter e intersectorial, que permita la consolidación del sistema educativo para la atención a las necesidades sociales y culturales de la entidad.

Fortalecer las funciones de dirección y supervisión escolar, que facilite el desarrollo de las acciones de acompañamiento, asesoría técnica, monitoreo y evaluación de los planteles de EL CONALEP TABASCO.

Promover la participación organizada de la sociedad en apoyo al quehacer educativo y la corresponsabilidad con los resultados académicos.



## **ESTRATEGIA PROGRAMÁTICA**

### **Colegio de Educación Profesional Técnica del Estado de Tabasco**

Fortalecer la calidad y pertinencia de la educación que favorezca la formación integral de los estudiantes, con la adquisición de destrezas y habilidades asociadas al arte, la ciencia, la tecnología e innovación para el desarrollo sostenible de su entorno.

Propiciar que los estudiantes alcancen el perfil de egreso en cada grado y nivel, con la participación corresponsable de la comunidad educativa en el quehacer del centro educativo.

Consolidar el sistema integral de profesionalización docente, que propicie el desarrollo de competencias para la enseñanza y la mejora del rendimiento académico de los alumnos.

Garantizar la atención a la demanda, a través de una oferta de servicios de educación con modelos diversificados, que facilite a la población en edad escolar, el acceso y permanencia en el sistema educativo estatal hasta la conclusión de cada nivel escolar, incrementando el promedio de escolaridad de la entidad.

Asegurar que los planteles de EL CONALEP TABASCO cuenten con las condiciones de accesibilidad universal, que favorezcan una atención diferenciada a los estudiantes conforme a sus características, atendiendo a los principios de equidad, inclusión e igualdad sustantiva.

Impulsar la atención de las necesidades de infraestructura física, para que estudiantes y educadores cuenten con los espacios, mobiliario y equipos que favorezcan el desarrollo de sus actividades y el proceso educativo.

## **PRINCIPALES PROGRAMAS Y PROYECTOS:**

E087 Atención Educativa del Nivel Media Superior.

Incluye toda actividad para atender los servicios de educación media superior en todas sus modalidades, con el fin de proveer condiciones necesarias para la transformación educativa con inclusión, equidad e igualdad garantizando el acceso, permanencia y egreso oportuno de los educandos y la adquisición de conocimientos, habilidades y competencias para la vida.

## **PERSPECTIVA DE GÉNERO:**

Impulsar la igualdad sustantiva entre los géneros, para erradicar la violencia de todo tipo en contra de mujeres de las diferentes edades, y lograr el ejercicio pleno de sus talentos, con un trabajo transversal que garantice el respeto de sus derechos humanos, y promueva el acceso a servicios públicos como educación y salud, y a las oportunidades sociales, económicas y de liderazgo en sus ámbitos de desempeño.

De acuerdo con la Ley General para la Igualdad entre Mujeres y Hombres, la perspectiva de género se refiere a la metodología y los mecanismos que permiten identificar, cuestionar y valorar la discriminación, desigualdad y exclusión de las mujeres, que se pretende justificar con base en las diferencias biológicas entre mujeres y hombres, así como las acciones que deben emprenderse para actuar sobre los factores de género y crear las condiciones de cambio que permitan avanzar en la construcción de la igualdad de género.

Cuando se habla de perspectiva de género, se hace alusión a una herramienta conceptual que busca mostrar que las diferencias entre mujeres y hombres se dan no sólo por su determinación biológica, sino también por las diferencias culturales asignadas a los seres humanos.

Esta perspectiva ayuda a comprender más profundamente tanto la vida de las mujeres como la de los hombres y las relaciones que se dan entre ambos. Este enfoque cuestiona los estereotipos con que somos educados y abre la posibilidad de elaborar nuevos contenidos de socialización y relación entre los seres humanos. El empleo de esta perspectiva plantea la necesidad de solucionar los desequilibrios que existen entre mujeres y hombres, mediante acciones como:

Redistribución equitativa de las actividades entre los sexos (en las esferas de lo público y privado).

Justa valoración de los distintos trabajos que realizan mujeres y hombres, especialmente en lo referente a la crianza de las hijas e hijos, el cuidado de los enfermos y las tareas domésticas.

Modificación de las estructuras sociales, los mecanismos, las reglas, prácticas y valores que reproducen la desigualdad.

El fortalecimiento del poder de gestión y decisión de las mujeres.



## ESTRATEGIA PROGRAMÁTICA

### Colegio de Educación Profesional Técnica del Estado de Tabasco

#### ACCIONES MÁS RELEVANTES:

Ampliar los espacios destinados a la tutoría y asesoría, que favorezcan el desarrollo académico de los estudiantes y su permanencia en el centro educativo.

Realizar la tutoría de reforzamiento pedagógico para los alumnos en condiciones de riesgo por bajo índice académico.

Aplicar en la práctica docente estrategias de intervención educativa que consideren el desarrollo de habilidades socioemocionales en los estudiantes.

Mantener la continuidad de los programas de activación física y deporte escolar que desarrollen en los estudiantes la conciencia del autocuidado, favoreciendo su maduración psicomotriz y la prevención de la obesidad.

Promover en los Plantetes de EL CONALEP TABASCO una pedagogía orientada hacia el desarrollo de las competencias con énfasis en los campos formativos de lenguaje y comunicación y pensamiento matemático.

Modernizar los recursos bibliográficos en las bibliotecas de planteles de EL CONALEP TABASCO que faciliten los procesos de aprendizaje e investigación de los estudiantes.

Consolidar los consejos técnicos escolares y las academias para atender de manera autogestiva y corresponsable a las necesidades pedagógicas de la escuela y de los alumnos focalizados, actualizar a los docentes en los ámbitos pedagógicos y disciplinar para la mejora de su práctica profesional que se refleje en los resultados de aprendizaje de los alumnos.

Ampliar, las posibilidades de acceso, permanencia y egreso de los estudiantes, con modelos de atención acordes a las características poblacionales de la entidad, que favorezca el cumplimiento de su obligatoriedad.

Mantener en óptimas condiciones los planteles de EL CONALEP TABASCO, construyendo los espacios físicos que la atención a la demanda requiera.

Consolidar la estructura orgánica del sistema educativo estatal, que favorezca la operatividad con criterios de normalidad y eficiencia en el servicio, actualizar los procesos formativos para que directores y supervisores desarrollen habilidades para el liderazgo académico, centradas en el logro de aprendizajes de estudiantes y educadores.

Establecer espacios de diálogo y reflexión con los padres de familia y la comunidad en general que estimule su participación activa y corresponsable en la formación integral de los estudiantes.

Mantener asesoría académica especializada para estudiantes con bajos niveles de rendimiento o en riesgo de abandono escolar.

Ampliar el acervo bibliográfico de los planteles e instituciones del sistema educativo estatal, que estimule los hábitos de lectura e investigación de los estudiantes.

Reforzar la formación y competencias del personal docente y directivo del sistema educativo estatal, que facilite la implementación de estrategias para la enseñanza, acordes al contexto en el que desarrolla su función.

Fomentar los servicios de educación media superior, con opciones de atención tecnológica, abierta y a distancia, que faciliten la ampliación de la cobertura.

Garantizar la inclusión educativa y el respeto a las diferencias individuales de la población demandante de los servicios, que genere ambientes seguros para el estudio y la convivencia.

Asegurar que los planteles de EL CONALEP TABASCO cuenten con los espacios físicos requeridos y las condiciones de accesibilidad universal, que favorezcan el desarrollo de una educación inclusiva.

Mantener los programas de capacitación, desarrollo y estímulo al personal administrativo del sistema educativo estatal, en reconocimiento a su productividad.

#### METAS:

Fortalecer el ingreso, permanencia y egreso de los jóvenes en el sistema Conalep, para que cuenten con las habilidades y competencia que les permita acceder a mejores oportunidades en el ámbito laboral, actualizar planes y programas de estudio en atención a la demanda del sector productivo y de la región.

Fortalecer las competencias y habilidades del docente, mediante programas de desarrollo Profesional y de Capacitación en beneficio de la formación técnica y de la población en general que promueva el bienestar de los jóvenes, el inicio del semestre 1.21.22 será de manera virtual hasta el primer corte de seguimiento al



## **ESTRATEGIA PROGRAMÁTICA**

### **Colegio de Educación Profesional Técnica del Estado de Tabasco**

aprovechamiento académico adecuado al calendario escolar del Sistema Conalep.

Acudirán al plantel los alumnos que tengan materias de taller o laboratorios y aquellos que estén en riesgo de reprobación con las medidas sanitarias y protocolos que minimicen los riesgos de contagio de transmisión del COVID-19, atender las recomendaciones de las autoridades estatales y federales, para atender la emergencia sanitaria que enfrenta la población, para evitar su propagación.

Promover en los jóvenes el acceso a una educación de calidad, en condiciones de inclusión, equidad e igualdad sustantiva, a través de la promoción de la oferta educativa de El Conalep Tabasco, en atención a las necesidades del sector productivo y social del Estado, establecer la vinculación institucional con el sector productivo y social del Estado, identificando las áreas de oportunidad para la realización del servicio social, prácticas profesionales y colocación laboral de egresados, favoreciendo a los alumnos y planta docente y prestando servicios de Capacitación laboral a través de la promoción de los servicios de certificación de competencia.

Mejorar la gestión institucional del Colegio que favorezca los procesos educativos y administrativos, garantizando la eficiencia, economía y transparencia en el uso de los recursos para la operación y gestión administrativa de El Conalep Tabasco.

**PROYECTO DE PRESUPUESTO GENERAL DE EGRESOS****CLASIFICADOR POR OBJETO DEL GASTO**

Colegio de Educación Profesional Técnica del Estado de Tabasco

CP	CN	DENOMINACIÓN	TOTAL
4000		Transferencias, Asignaciones, Subsidios y Otras Ayudas	161,362,203
	42	Transferencias al Resto del Sector Público	161,362,203
		<b>TOTAL</b>	<b>161,362,203</b>

**PROYECTO DE PRESUPUESTO GENERAL DE EGRESOS****CLASIFICACIÓN ADMINISTRATIVA**

Colegio de Educación Profesional Técnica del Estado de Tabasco

CLASIFICACIÓN ADMINISTRATIVA	TOTAL
Colegio de Educación Profesional Técnica del Estado de Tabasco	161,362,203
<b>TOTAL</b>	<b>161,362,203</b>



## PROYECTO DE PRESUPUESTO GENERAL DE EGRESOS

## ANÁLISIS FUNCIONAL ECONÓMICO Y PROGRAMÁTICO

Colegio de Educación Profesional Técnica del Estado de Tabasco

FF	FI	FN	SB	CP	CN	DENOMINACIÓN	GASTO CORRIENTE	GASTO CAPITAL	TOTAL
01						Ingresos Propios	13,026,770	0	13,026,770
	2					Desarrollo Social	13,026,770	0	13,026,770
		5				Educación	13,026,770	0	13,026,770
			2			Educación Media Superior	13,026,770	0	13,026,770
				4000		Transferencias, Asignaciones, Subsidios y Otras Ayudas	13,026,770	0	13,026,770
					42	Transferencias al Resto del Sector Público	13,026,770	0	13,026,770
28						Ramo 28 Participaciones a Entidades Federativas y Municipios	18,450,000	0	18,450,000
	2					Desarrollo Social	18,450,000	0	18,450,000
		5				Educación	18,450,000	0	18,450,000
			2			Educación Media Superior	18,450,000	0	18,450,000
				4000		Transferencias, Asignaciones, Subsidios y Otras Ayudas	18,450,000	0	18,450,000
					42	Transferencias al Resto del Sector Público	18,450,000	0	18,450,000
33						Ramo 33. Aportaciones Federales para Entidades Federativas y Municipios	129,885,433	0	129,885,433
	2					Desarrollo Social	129,885,433	0	129,885,433
		5				Educación	129,885,433	0	129,885,433
			2			Educación Media Superior	129,885,433	0	129,885,433
				4000		Transferencias, Asignaciones, Subsidios y Otras Ayudas	129,885,433	0	129,885,433
					42	Transferencias al Resto del Sector Público	129,885,433	0	129,885,433
<b>TOTAL</b>							<b>161,362,203</b>	<b>0</b>	<b>161,362,203</b>





**Matriz de Indicadores para Resultados Validada**

**Programa:** E087 - Atención Educativa al Nivel Medio Superior  
**Dependencia:** 1107 - Colegio de Educación Profesional Técnica del Estado de Tabasco  
**Actividad Institucional:** Educación Media Superior de Calidad

**Finalidad:** Desarrollo Social  
**Función:** Educación  
**Subfunción:** Educación Media Superior

NIVEL	OBJETIVO	INDICADOR	MEDIO DE VERIFICACIÓN	SUPUESTO
Fin	Contribuir a garantizar una educación de calidad en condiciones de inclusión, equidad e igualdad sustantiva, mediante la formación de Profesional Técnico que favorezca el desarrollo sostenible de la entidad.	<p><b>Nombre:</b> Porcentaje de Absorción</p> <p><b>Definición:</b> Mide la proporción de alumnos que se matriculan respecto al total de alumnos de secundaria del área de influencia.</p> <p><b>Tipo:</b> Estratégico</p> <p><b>Dimensión:</b> Eficacia</p> <p><b>Método de Cálculo:</b> Porcentual</p> <p><b>Algoritmo:</b> <math>(MIPP/TES)*100</math></p>	<p><b>Nombre:</b> Estadística de alumnos que egresan de secundaria del área de influencia del plantel</p>	Los jóvenes matriculados en educación media, cuentan con las condiciones académicas, sociales, económicas y personales necesarios, para permanecer y concluir sus estudios.
			<p><b>Área Responsable:</b> Promoción y Vinculación de El Consejo Tabasco</p> <p><b>Disponibilidad:</b> Pública</p> <p><b>Unidad de Análisis:</b> Estatal</p> <p><b>Cobertura y Desagregación Geográfica:</b> Anual</p> <p><b>Periodicidad:</b> Anual</p> <p><b>Fecha de Publicación:</b> 30-SEP-2022</p>	
		<p><b>Valor Línea Base:</b> 11,614</p> <p><b>Año Línea Base:</b> 2020</p> <p><b>Periodicidad:</b> Anual</p> <p><b>Periodos/Metas:</b> 1=12,268</p>		



**Matriz de Indicadores para Resultados Validada**

**Programa:** E087 - Atención Educativa al Nivel Medio Superior

**Dependencia:** 1107 - Colegio de Educación Profesional Técnica del Estado de Tabasco

**Actividad Institucional:** Educación Media Superior de Calidad

**Finalidad:** Desarrollo Social

**Función:** Educación

**Subfunción:** Educación Media Superior

NIVEL	OBJETIVO	INDICADOR	MEDIO DE VERIFICACIÓN	SUPUESTO
Propósito	Los estudiantes del Conalep acceden a una formación Técnica que incide en su formación integral para su inserción en el mercado laboral	<p><b>Nombre:</b> Porcentaje de Eficiencia Terminal</p> <p><b>Definición:</b> Mide la cantidad de egresados de una generación del plantel</p> <p><b>Tipo:</b> Estratégico</p> <p><b>Dimensión:</b> Eficacia</p> <p><b>Método de Cálculo:</b> Porcentual</p> <p><b>Algoritmo:</b> <math>(EG/AIPI) * 100</math></p>	<p><b>Nombre:</b> Reporte de alumnos egresados de una generación</p> <p><b>Área Responsable:</b> Servicios Escolares de El Conalep Tabasco</p> <p><b>Disponibilidad:</b> Pública</p> <p><b>Unidad de Análisis:</b> Estatal</p> <p><b>Cobertura y Desagregación Geográfica:</b> Estatal</p> <p><b>Periodicidad:</b> Anual</p> <p><b>Fecha de Publicación:</b> 30-SEP-2022</p>	Los egresados encuentran oportunidades de desarrollo profesional y productivo en un entorno económico regional
		<p><b>Valor Línea Base:</b> 67.357</p> <p><b>Año Línea Base:</b> 2020</p> <p><b>Periodicidad:</b> Anual</p> <p><b>Periodos/Metas:</b> 1=68.013</p>		



**Matriz de Indicadores para Resultados Validada**

**Programa:** E087 - Atención Educativa al Nivel Medio Superior

**Dependencia:** 1107 - Colegio de Educación Profesional Técnica del Estado de Tabasco

**Actividad Institucional:** Educación Media Superior de Calidad

**Finalidad:** Desarrollo Social

**Función:** Educación

**Subfunción:** Educación Media Superior

OBJETIVO		INDICADOR		SUPUESTO	
<b>NIVEL</b>	<b>Componente 1</b>	<b>Nombre:</b> Servicios Educativos en Educación Media afín a la oferta educativa impartidos	<b>Nombre:</b> Tasa de variación de la matrícula de El Conalep Tabasco.	<b>Nombre:</b> Formato de Matrícula por plantel, carrera, semestre, turno y sexo	<b>Supuesto:</b> Los egresados de Educación Secundaria cuentan con las condiciones e interés para ingresar y continuar con sus estudios en Educación Media Superior Las plantillas de prestadores de servicios educativo logran el perfil deseado para impartir los módulos Los planteles acceden al Padrón de calidad de la Educación Media Superior
		<b>Definición:</b> Mide la variación de la matrícula atendida en planteles de El Conalep Tabasco respecto al año anterior.	<b>Tipo:</b> Gestión <b>Dimensión:</b> Calidad <b>Método de Cálculo:</b> Tasa De Variación <b>Algoritmo:</b> $((MAA/MAAA)-1)*100$	<b>Área Responsable:</b> Servicios Escolares de El Conalep Tabasco	
		<b>Valor Línea Base:</b> -2.193 <b>Año Línea Base:</b> 2020		<b>Disponibilidad:</b> Pública <b>Unidad de Análisis:</b> Estatal <b>Cobertura y Desagregación Geográfica:</b> Semestral <b>Periodicidad:</b> 30-JUN-2022 <b>Fecha de Publicación:</b>	



**Matriz de Indicadores para Resultados Validada**

**Programa:** E087 - Atención Educativa al Nivel Medio Superior  
**Dependencia:** 1107 - Colegio de Educación Profesional Técnica del Estado de Tabasco  
**Actividad Institucional:** Educación Media Superior de Calidad

**Finalidad:** Desarrollo Social

**Función:** Educación

**Subfunción:** Educación Media Superior

NIVEL	OBJETIVO	INDICADOR	MEDIO DE VERIFICACIÓN	SUPUESTO
		<b>Periodicidad:</b> Semestral <b>Periodos/Metas:</b> 1=0, 2 = 5.712		



**Matriz de Indicadores para Resultados Validada**

**Programa:** E087 - Atención Educativa al Nivel Medio Superior  
**Dependencia:** 1107 - Colegio de Educación Profesional Técnica del Estado de Tabasco  
**Actividad Institucional:** Educación Media Superior de Calidad

**Finalidad:** Desarrollo Social  
**Función:** Educación  
**Subfunción:** Educación Media Superior

NIVEL	OBJETIVO	INDICADOR	MEDIO DE VERIFICACIÓN	SUPUESTO
Componente 3	Programas para evitar el abandono escolar implementados	<p><b>Nombre:</b> Porcentaje de Abandono Escolar</p> <p><b>Definición:</b> Mide la proporción de la matrícula que abandona sus estudios en un ciclo escolar con relación a la matrícula total.</p> <p><b>Tipo:</b> Gestión</p> <p><b>Dimensión:</b> Eficacia</p> <p><b>Método de Cálculo:</b> Porcentual</p> <p><b>Algoritmo:</b> <math>(AABD/MT) * 100</math></p> <p><b>Valor Línea Base:</b> 12,014</p> <p><b>Año Línea Base:</b> 2020</p> <p><b>Periodicidad:</b> Semestral</p> <p><b>Períodos/Metas:</b> 1=7, 4, 2 = 4,595</p>	<p><b>Nombre:</b> Formato de matrícula por plantel, carrera, semestre, turno y sexo</p> <p><b>Área Responsable:</b> Servicios Escolares de El Conalep Tabasco</p> <p><b>Disponibilidad:</b> Pública</p> <p><b>Unidad de Análisis:</b> Estatal</p> <p><b>Cobertura y Desagregación Geográfica:</b></p> <p><b>Periodicidad:</b> Semestral</p> <p><b>Fecha de Publicación:</b> 30-JUN-2022</p>	Los estudiantes se interesan en su formación académica y participan activamente en el Programa Institucional



**Matriz de Indicadores para Resultados Validada**

**Programa:** E087 - Atención Educativa al Nivel Medio Superior  
**Dependencia:** 1107 - Colegio de Educación Profesional Técnica del Estado de Tabasco  
**Actividad Institucional:** Educación Media Superior de Calidad

**Finalidad:** Desarrollo Social  
**Función:** Educación  
**Subfunción:** Educación Media Superior

NIVEL		INDICADOR		SUPUESTO	
Componente 6	Programas de vinculación con el sector productivo implementados	<p><b>Nombre:</b> Porcentaje egresados colocados en sector productivo</p> <p><b>Definición:</b> Mide la variación en el número de egresados que se incorporan al sector productivo, en dos ciclos escolares.</p> <p><b>Tipo:</b> Gestión</p> <p><b>Dimensión:</b> Eficacia</p> <p><b>Método de Cálculo:</b> Porcentual</p> <p><b>Algoritmo:</b> <math>(NECM/MAECC) * 100</math></p> <p><b>Valor Línea Base:</b> 50.609</p> <p><b>Año Línea Base:</b> 2020</p> <p><b>Periodicidad:</b> Semestral</p> <p><b>Periodos/Metas:</b> 1=0, 2 = 16.952, 3 = 32, 4 = 32</p>	<p><b>Nombre:</b> informe de colocación de egresados</p> <p><b>Área Responsable:</b> Promoción y Vinculación de El Conalep Tabasco</p> <p><b>Disponibilidad:</b> Pública</p> <p><b>Unidad de Análisis:</b> Estatal</p> <p><b>Cobertura y Desagregación Geográfica:</b> Semestral</p> <p><b>Periodicidad:</b> 30-JUN-2022</p> <p><b>Fecha de Publicación:</b></p>	Empresas de la región ofertan vacantes de manera constante relacionadas con las carreras que oferta CONALEP Tabasco	



**Matriz de Indicadores para Resultados Validada**

**Programa:** E087 - Atención Educativa al Nivel Medio Superior  
**Dependencia:** 1107 - Colegio de Educación Profesional Técnica del Estado de Tabasco  
**Actividad Institucional:** Educación Media Superior de Calidad

**Finalidad:** Desarrollo Social  
**Función:** Educación  
**Subfunción:** Educación Media Superior

NIVEL		OBJETIVO		INDICADOR		MEDIO DE VERIFICACIÓN		SUPUESTO	
Actividad 1	Aspirantes acreditados	<b>Nombre:</b> Porcentaje de aspirantes acreditados	<b>Definición:</b> Mide el porcentaje de aspirantes acreditados al sistema Conalep que fueron evaluados	<b>Tipo:</b> Gestión	<b>Dimensión:</b> Eficacia	<b>Método de Cálculo:</b> Porcentual	<b>Algoritmo:</b> $(NAI/NAE) * 100$	<b>Nombre:</b> Reporte de listado de acreditados	Se acreditan los aspirantes a ingresar al Conalep Tabasco
		<b>Valor Línea Base:</b> 0	<b>Año Línea Base:</b> 2020	<b>Periodicidad:</b> Trimestral	<b>Periodos/Metas:</b> 1=0, 2 = 0, 3 = 98.265, 4 = 0	<b>Área Responsable:</b> Servicios Escolares de El Conalep Tabasco	<b>Disponibilidad:</b> Pública	<b>Unidad de Análisis:</b> Estatal	
							<b>Cobertura y Desagregación Geográfica:</b> Trimestral	<b>Fecha de Publicación:</b> 31-MAR-2022	




**Matriz de Indicadores para Resultados Validada**

**Programa:** E087 - Atención Educativa al Nivel Medio Superior  
**Dependencia:** 1107 - Colegio de Educación Profesional Técnica del Estado de Tabasco  
**Actividad Institucional:** Educación Media Superior de Calidad

**Finalidad:** Desarrollo Social  
**Función:** Educación  
**Subfunción:** Educación Media Superior

NIVEL		INDICADOR		SUPUESTO
Actividad 2	Contratación de Docentes con perfil congruente a la Oferta Educativa	<b>Nombre:</b> Porcentaje de docentes con perfil a fin a la Oferta Educativa que se atiende.	<b>Nombre:</b> Reporte de docentes contratados a fin al módulo a impartir	Docentes con perfil idóneo a la Oferta educativa de El Conalep Tabasco, acorde a las necesidades del sector productivo estatal y regional.
		<b>Definición:</b> Mide a los docentes con perfil pertinente a los módulos que atiende. <b>Tipo:</b> Gestión <b>Dimensión:</b> Eficacia <b>Método de Cálculo:</b> Porcentual <b>Algoritmo:</b> $NDPPP/INDC*100$	<b>Área Responsable:</b> Formación Técnica en Planteles  <b>Disponibilidad:</b> Pública <b>Unidad de Análisis:</b> Estatal <b>Cobertura y Desagregación Geográfica:</b>  <b>Periodicidad:</b> Semestral <b>Fecha de Publicación:</b> 30-JUN-2021	
		<b>Valor Línea Base:</b> 94,983		
		<b>Año Línea Base:</b> 2020		
		<b>Periodicidad:</b> Semestral		
		<b>Periodos/Metas:</b> 1=96,959, 2= 94,959		





**Matriz de Indicadores para Resultados Validada**

**Programa:** EC87 - Atención Educativa al Nivel Medio Superior  
**Dependencia:** 1107 - Colegio de Educación Profesional Técnica del Estado de Tabasco  
**Actividad Institucional:** Educación Media Superior de Calidad

**Finalidad:** Desarrollo Social  
**Función:** Educación  
**Subfunción:** Educación Media Superior

NIVEL	OBJETIVO	INDICADOR	MEDIO DE VERIFICACIÓN	SUPUESTO
Actividad 3	Atención a estudiantes en programas de Tutorías académicas durante su trayectoria escolar	<p><b>Nombre:</b> Porcentaje de alumnos que participan en programas de tutorías académicas</p> <p><b>Definición:</b> Mide la proporción de alumnos atendidos en programa de tutorías, respecto del total de la matrícula del plantel</p> <p><b>Tipo:</b> Gestión</p> <p><b>Dimensión:</b> Eficacia</p> <p><b>Método de Cálculo:</b> Porcentual</p> <p><b>Algoritmo:</b> <math>AAPT/M \times 100</math></p> <p><b>Valor Línea Base:</b> 26.865</p> <p><b>Año Línea Base:</b> 2020</p> <p><b>Periodicidad:</b> Trimestral</p> <p><b>Periodos/Metas:</b> 1=12.495, 2=0, 3=12.495, 4=0</p>	<p><b>Nombre:</b> Reporte de tutorías por plantel</p> <p><b>Área Responsable:</b> Formación Técnica</p> <p><b>Disponibilidad:</b> Pública</p> <p><b>Unidad de Análisis:</b> Estatal</p> <p><b>Cobertura y Desagregación Geográfica:</b> Trimestral</p> <p><b>Periodicidad:</b> 31-MAR-2022</p> <p><b>Fecha de Publicación:</b></p>	Estudiantes con aprovechamiento y rendimiento académica y hábitos de estudio.



**Matriz de Indicadores para Resultados Validada**

**Programa:** E087 - Atención Educativa al Nivel Medio Superior  
**Dependencia:** 1107 - Colegio de Educación Profesional Técnica del Estado de Tabasco  
**Actividad Institucional:** Educación Media Superior de Calidad

NIVEL	OBJETIVO	INDICADOR	MEDIO DE VERIFICACIÓN	SUPUESTO
Actividad 4	Atención a estudiantes en Programa Institucional de Orientación Educativa (PIOE)	<p><b>Nombre:</b> Porcentaje de estudiantes que participan en atención psicológica</p> <p><b>Definición:</b> Mide el porcentaje de estudiantes en atención psicológica</p> <p><b>Tipo:</b> Gestión</p> <p><b>Dimensión:</b> Eficacia</p> <p><b>Método de Cálculo:</b> Percentual</p> <p><b>Algoritmo:</b> NEAP/IM*100</p>	<p><b>Nombre:</b> Reporte de atención Individual por plantel</p> <p><b>Área Responsable:</b> Orientación Educativa de El Conalep Tabasco</p> <p><b>Disponibilidad:</b> Pública</p> <p><b>Unidad de Análisis:</b> Estatal</p> <p><b>Cobertura y Desagregación Geográfica:</b> Estatal</p> <p><b>Periodicidad:</b> Trimestral</p> <p><b>Fecha de Publicación:</b> 31-MAR-2022</p>	Los estudiantes asisten a las asesorías psicológicas
		<p><b>Valor Línea Base:</b> 3.122</p> <p><b>Año Línea Base:</b> 2020</p> <p><b>Periodicidad:</b> Trimestral</p> <p><b>Periodos/Metas:</b> 1=0, 2 = 0, 3 = 3.006, 4 = 0</p>		



**Matriz de Indicadores para Resultados Validada**

**Programa:** E067 - Atención Educativa al Nivel Medio Superior

**Dependencia:** 1107 - Colegio de Educación Profesional Técnica del Estado de Tabasco

**Actividad Institucional:** Educación Media Superior de Calidad

**Finalidad:** Desarrollo Social  
**Función:** Educación  
**Subfunción:** Educación Media Superior

NIVEL	OBJETIVO	INDICADOR	MEDIO DE VERIFICACIÓN	SUPUESTO
Actividad 5	Impartición de actividades deportivas dirigidas a la formación integral de los estudiantes	<p><b>Nombre:</b> Porcentaje de alumnos en actividades culturales, artísticas y deportivas</p> <p><b>Definición:</b> Mide el número de alumnos que participan en actividades culturales, artísticas y deportivas</p> <p><b>Tipo:</b> Gestión</p> <p><b>Dimensión:</b> Eficacia</p> <p><b>Método de Cálculo:</b> Porcentual</p> <p><b>Algoritmo:</b> MAPACAD/MT*100</p>	<p><b>Nombre:</b> Reporte de actividades culturales, cívicas y deportivas</p> <p><b>Área Responsable:</b> Servicios Escolares de EL Conalep Tabasco</p> <p><b>Disponibilidad:</b> Pública</p> <p><b>Unidad de Análisis:</b> Estatal</p> <p><b>Cobertura y Desagregación Geográfica:</b> Estatal</p> <p><b>Periodicidad:</b> Trimestral</p> <p><b>Fecha de Publicación:</b> 31-MAR-2022</p>	Los alumnos cuentan con disponibilidad de participar en las convocatorias
		<p><b>Valor Línea Base:</b> 50</p> <p><b>Año Línea Base:</b> 0</p> <p><b>Periodicidad:</b> Trimestral</p> <p><b>Periodos/Metas:</b> 1=15.003, 2 = 15.003, 3 = 15.003, 4 = 15.003</p>		



**Matriz de Indicadores para Resultados Validada**

**Programa:** ED87 - Atención Educativa al Nivel Medio Superior

**Dependencia:** 1107 - Colegio de Educación Profesional Técnica del Estado de Tabasco

**Actividad Institucional:** Educación Media Superior de Calidad

**Finalidad:** Desarrollo Social

**Función:** Educación

**Subfunción:** Educación Media Superior

NIVEL	OBJETIVO	INDICADOR	MEDIO DE VERIFICACIÓN	SUPUESTO
Actividad 6	Promoción de la bolsa de trabajo que propicie el acercamiento permanente con el sector productivo	<p><b>Nombre:</b> Porcentaje de alumnos que se insertan en el sector laboral por medio de la bolsa de trabajo institucional</p> <p><b>Definición:</b> Mide la mejora de la inserción de los egresados de la educación técnica al mercado laboral</p> <p><b>Tipo:</b> Gestión</p> <p><b>Dimensión:</b> Eficacia</p> <p><b>Método de Cálculo:</b> Porcentual</p> <p><b>Algoritmo:</b> <math>(\text{NEGBTM}/\text{TEGBT}) * 100</math></p>	<p><b>Nombre:</b> Reporte de alumnos insertados en el mercado por bolsa de trabajo</p> <p><b>Área Responsable:</b> Promoción y Vinculación</p> <p><b>Disponibilidad:</b> Pública</p> <p><b>Unidad de Análisis:</b> Estatal</p> <p><b>Cobertura y Desagregación Geográfica:</b> Trimestral</p> <p><b>Periodicidad:</b> 31-MAR-2022</p> <p><b>Fecha de Publicación:</b></p>	La bolsa de trabajo del CONALEP Tabasco se encuentra permanentemente disponible para consulta por parte de los alumnos y del sector productivo
		<p><b>Valor Línea Base:</b> 9.75</p> <p><b>Año Línea Base:</b> 2020</p> <p><b>Periodicidad:</b> Trimestral</p> <p><b>Periodos/Metas:</b> 1=0, 2 = 2, 3 = 4, 4 = 4</p>		



**Matriz de Indicadores para Resultados Validada**

**Programa:** E087 - Atención Educativa al Nivel Medio Superior

**Dependencia:** 1107 - Colegio de Educación Profesional Técnica del Estado de Tabasco

**Actividad Institucional:** Educación Media Superior de Calidad

**Finalidad:** Desarrollo Social

**Función:** Educación

**Subfunción:** Educación Media Superior

OBJETIVO		INDICADOR		MEDIO DE VERIFICACIÓN		SUPUESTO
Actividad 7	Vinculación con empresas, que otorgan apoyos económicos a los alumnos para el desarrollo de su educación profesional técnica	<p><b>Nombre:</b> Porcentaje de alumnos beneficiados con apoyos económicos mediante la vinculación con empresas</p> <p><b>Definición:</b> Mide la variación porcentual del número de alumnos beneficiados con apoyos económicos mediante la vinculación de empresas</p> <p><b>Tipo:</b> Gestión</p> <p><b>Dimensión:</b> Eficacia</p> <p><b>Método de Cálculo:</b> Porcentual</p> <p><b>Algoritmo:</b> <math>(NABAE/TA) \times 100</math></p> <p><b>Valor Línea Base:</b> .952</p> <p><b>Año Línea Base:</b> 2020</p> <p><b>Periodicidad:</b> Trimestral</p> <p><b>Periodos/Metas:</b> 1 = .225, 2 = .225, 3 = .225, 4 = .225</p>	<p><b>Nombre:</b> Reporte de apoyos económicos a alumnos (SE)</p> <p><b>Área Responsable:</b> Promoción y Vinculación</p> <p><b>Disponibilidad:</b> Pública</p> <p><b>Unidad de Análisis:</b> Estatal</p> <p><b>Cobertura y Desagregación Geográfica:</b> Estatal</p> <p><b>Periodicidad:</b> Trimestral</p> <p><b>Fecha de Publicación:</b> 31-MAR-2022</p>	<p>Empresas de la región participan beneficiando a alumnos con apoyos económicos</p>		



**Matriz de Indicadores para Resultados Validada**

**Programa:** E087 - Atención Educativa al Nivel Medio Superior  
**Dependencia:** 1107 - Colegio de Educación Profesional Técnica del Estado de Tabasco  
**Actividad Institucional:** Educación Media Superior de Calidad

**Finalidad:** Desarrollo Social  
**Función:** Educación  
**Subfunción:** Educación Media Superior

OBJETIVO		INDICADOR		MEDIO DE VERIFICACIÓN		SUPUESTO
Actividad 8	Comités de vinculación implementados de planteles con el sector productivo	<p><b>Nombre:</b> Porcentaje de comités de vinculación operando</p> <p><b>Definición:</b> Mide un número de sesiones de comités en un año</p> <p><b>Tipo:</b> Gestión</p> <p><b>Dimensión:</b> Eficacia</p> <p><b>Método de Cálculo:</b> Porcentual</p> <p><b>Algoritmo:</b> <math>(NSCV/MAC) * 100</math></p> <p><b>Valor Línea Base:</b> 72.727</p> <p><b>Año Línea Base:</b> 2020</p> <p><b>Periodicidad:</b> Trimestral</p> <p><b>Periodos/Metas:</b> 1=13, 2 = 17.5, 3 = 17.5, 4 = 39.5</p>	<p><b>Nombre:</b> reporte de sesiones de comité de vinculación</p> <p><b>Área Responsable:</b> Promoción y Vinculación</p> <p><b>Disponibilidad:</b> Pública</p> <p><b>Unidad de Análisis:</b> Estatal</p> <p><b>Cobertura y Desagregación Geográfica:</b> Trimestral</p> <p><b>Periodicidad:</b> Trimestral</p> <p><b>Fecha de Publicación:</b> 31-MAR-2022</p>	Empresas de la región participan en los comités de vinculación de El Comatep Tabasco		



**Matriz de Indicadores para Resultados Validada**

**Programa:** E087 – Atención Educativa al Nivel Medio Superior  
**Dependencia:** 1107 – Colegio de Educación Profesional Técnica del Estado de Tabasco  
**Actividad Institucional:** Educación Media Superior de Calidad

OBJETIVO		INDICADOR		MEDIO DE VERIFICACIÓN		SUPUESTO
Actividad 9	Instrumentos de vinculación con el sector productivo implementados	<p><b>Nombre:</b> Porcentaje de instrumentos de Vinculación</p> <p><b>Definición:</b> Mide el número convenios suscritos entre el número de visitas a empresas programadas</p> <p><b>Tipo:</b> Gestión</p> <p><b>Dimensión:</b> Eficacia</p> <p><b>Método de Cálculo:</b> Porcentual</p> <p><b>Algoritmo:</b> (CS/VEP)*100</p> <p><b>Valor Línea Base:</b> 0</p> <p><b>Año Línea Base:</b> 2020</p> <p><b>Periodicidad:</b> Trimestral</p> <p><b>Periodos/Metas:</b> 1=12.286, 2 = 12.286, 3 = 12.286, 4 = 12.286</p>	<p><b>Nombre:</b> informe de programación de empresas a visitar</p> <p><b>Área Responsable:</b> Promoción y vinculación de El Conatep Tabasco</p> <p><b>Disponibilidad:</b> Pública</p> <p><b>Unidad de Análisis:</b> Estatal</p> <p><b>Cobertura y Desagregación Geográfica:</b> Trimestral</p> <p><b>Periodicidad:</b> Trimestral</p> <p><b>Fecha de Publicación:</b> 31-MAR-2022</p>	<p>Se firman convenios y cartas de intención con el sector productivo de Tabasco</p>		



**Matriz de Indicadores para Resultados Validada**

**Programa:** E087 – Atención Educativa al Nivel Medio Superior  
**Dependencia:** 1107 – Colegio de Educación Profesional Técnica del Estado de Tabasco  
**Actividad Institucional:** Educación Media Superior de Calidad

OBJETIVO		INDICADOR		MEDIO DE VERIFICACIÓN		SUPIUESTO
Actividad 10	Capacitación para fortalecer competencias y habilidades del docente	<p><b>Nombre:</b> Porcentaje de Docentes capacitados en un periodo escolar</p> <p><b>Definición:</b> Mide el porcentaje de Docentes que se capacitan en un periodo escolar</p> <p><b>Tipo:</b> Gestión</p> <p><b>Dimensión:</b> Eficiencia</p> <p><b>Método de Cálculo:</b> Porcentual</p> <p><b>Algoritmo:</b> <math>(DCP/DFI) * 100</math></p> <p><b>Valor Línea Base:</b> 19.899</p> <p><b>Año Línea Base:</b> 2020</p> <p><b>Periodicidad:</b> Trimestral</p> <p><b>Periodos/Metas:</b> 1=10.051, 2 = 0, 3 = 10.051, 4 = 0</p>	<p><b>Nombre:</b> Reporte de Docentes Contratados frente a grupo</p> <p><b>Área Responsable:</b> Formación Técnica de El Conalep Tabasco</p> <p><b>Disponibilidad:</b> Pública</p> <p><b>Unidad de Análisis:</b> Estatal</p> <p><b>Cobertura y Desagregación Geográfica:</b> Estatal</p> <p><b>Periodicidad:</b> Trimestral</p> <p><b>Fecha de Publicación:</b> 31-MAR-2022</p>	Reporte de Docentes Contratados frente a grupo	Se capacitan los Docentes en competencias que inciden en los educandos de El Conalep Tabasco	





**Matriz de Indicadores para Resultados Validada**

**Programa:** E087 - Atención Educativa al Nivel Medio Superior  
**Dependencia:** 1107 - Colegio de Educación Profesional Técnica del Estado de Tabasco  
**Actividad Institucional:** Educación Media Superior de Calidad

NIVEL	OBJETIVO	INDICADOR	MEDIO DE VERIFICACIÓN	SUPUESTO
Actividad 11	Docentes evaluados	<p><b>Nombre:</b> Porcentaje de Docentes evaluados con calificación mínima satisfactoria</p> <p><b>Definición:</b> Mide el porcentaje de docentes que se evalúan con calificación mínima satisfactoria en un ciclo escolar</p> <p><b>Tipo:</b> Gestión</p> <p><b>Dimensión:</b> Eficacia</p> <p><b>Método de Cálculo:</b> Porcentual</p> <p><b>Algoritmo:</b> (DECMS/DE)*100</p>	<p><b>Nombre:</b> Reporte de docentes evaluados</p> <p><b>Área Responsable:</b> Formación Técnica de EL Conalep Tabasco</p> <p><b>Disponibilidad:</b> Pública</p> <p><b>Unidad de Análisis:</b> Estatal</p> <p><b>Cobertura y Desagregación Geográfica:</b> Semestral</p> <p><b>Periodicidad:</b> 30-JUN-2022</p> <p><b>Fecha de Publicación:</b></p>	Se evalúan los docentes con calificación satisfactoria
		<p><b>Valor Línea Base:</b> 94.983</p> <p><b>Año Línea Base:</b> 2020</p> <p><b>Periodicidad:</b> Semestral</p> <p><b>Periodos/Metas:</b> 1=95.27, 2 = 95.27</p>		



## **ESTRATEGIA PROGRAMÁTICA**

### **Colegio de Estudios Científicos y Tecnológicos del Estado de Tabasco**

#### **MISIÓN:**

Consolidar a nuestra Institución como un subsistema joven en la impartición de Educación Media Superior Tecnológica, comprometida con la mejora continua de ofrecer servicios de calidad, que se reflejen en la formación de una comunidad estudiantil que sea capaz de crear modelos y sistemas en base a su competencia intelectual y laboral certificada, en un periodo no mayor de 5 años.

#### **OBJETIVOS:**

Conformar un organismo que mediante la impartición de la Educación Media Superior Tecnológica de calidad, contribuya a la formación de jóvenes competitivos, responsables y comprometidos con el desarrollo socioeconómico y cultural de su entorno inmediato.

#### **LÍNEAS ESTRATÉGICAS DE ACCIÓN INSTITUCIONAL:**

Atender la demanda social de servicios de nivel medio superior que facilite a la población el desarrollo de sus potencialidades, para su incorporación a niveles subsecuentes.

Impulsar procesos integrales de formación del ciudadano que se está formando en el Colegio como un ciudadano íntegro impulsando la cultura de la paz, la igualdad, la inclusión y el cuidado del medio ambiente.

Mejorar los planes y programas de estudio para la profesionalización de los estudiantes adquiriendo destrezas y habilidades asociadas al arte, la ciencia, la tecnología, el civismo, así como el impulso al deporte y a la buena salud.

Promover la formación continua de los agentes educativos para el desarrollo de competencias profesionales, así como sus competencias pedagógicas, que aseguren efectividad en el proceso enseñanza-aprendizaje.

Promover la gestión institucional favoreciendo la coordinación inter e intra sectorial para consolidar las actividades del Colegio, así como establecer la colaboración con los sectores productivo y social para el apoyo a la vinculación de los estudiantes.

Mejorar la infraestructura física educativa y de telecomunicaciones que demanda la prestación de un servicio de calidad.

Cumplir con la normatividad en materia de transparencia, rendición de cuentas, control de archivos y procesos de auditorías, para consolidar al colegio como una institución eficaz y transparente.

#### **PRINCIPALES PROGRAMAS Y PROYECTOS:**

**Formación Integral.**- Contempla la gestión de recursos para contribuir al buen funcionamiento del Colegio, en cuanto a Servicios Personales, Materiales y Suministros, así como el seguimiento a todas las actividades administrativas, supervisiones y aspectos jurídicos que involucren al Colegio, todo esto con el fin de realizar todos los procesos administrativos con estándares de calidad.

**Atención a la Demanda.**- Tiene como finalidad brindar un Servicio Educativo Eficiente y Eficaz que garantice cobertura, inclusión y calidad, a través del fortalecimiento de los programas de atención integral en beneficio de los alumnos. Dichos programas se basan en la participación de los alumnos en eventos culturales, sociales, recreativos, académicos entre otros, para fortalecer su proceso de aprendizaje.

**Desarrollo Académico.**- En este programa se trabaja para fortalecer el servicio profesional y académico de los docentes, a través de la evaluación del desempeño, la formación y capacitación continua en beneficio de la construcción de ambientes de aprendizaje significativo.

**Pertinencia de Planes y Programas de Estudio.**- En este plano se busca garantizar una oferta educativa pertinente y consolidada a las necesidades de los alumnos, que permee en las condiciones económicas y sociales de sus comunidades, a través de la consolidación del modelo educativo.

**Fortalecimiento a Infraestructura y Equipamiento.**- En este programa se busca el mejoramiento de la infraestructura del Colegio, así como apoyar en los procesos de programas federales y estatales para la adquisición de bienes muebles que le permita al Colegio otorgar servicios de calidad a la comunidad estudiantil.

**Gestión Estratégica e Innovación.**- Tiene como finalidad promover el compromiso de las instituciones y organizaciones sociales con proyectos educativos comunitarios, que entancen la educación con la generación de trabajo productivo.

**ESTRATEGIA PROGRAMÁTICA**

**Colegio de Estudios Científicos y Tecnológicos del Estado de Tabasco**

**PERSPECTIVA DE GÉNERO:**

Asegurar que las unidades responsables del sistema educativo estatal y las comunidades educativas adopten la cultura de la inclusión y equidad en la atención de los educandos.

El CECyTE Tabasco asume el compromiso con la igualdad entre mujeres y hombres, definiendo y aplicando mecanismos que incorporen la perspectiva de género e instrumenten acciones afirmativas y/o a favor del personal que labora y de los estudiantes, que conduzcan a corto y mediano plazo al establecimiento de condiciones igualitarias para mujeres y hombres en los centros de trabajo y en los Colegios que lo conforman.

**ACCIONES MÁS RELEVANTES:**

Desarrollar un sistema de gestión Institucional y escolar eficiente, que consolide la atención a la demanda de los educandos y de la sociedad.

Promover en la institución de Educación Media Superior la accesibilidad universal de la población demandante del servicio educativo, ampliando las posibilidades de permanencia y egreso con modelos de atención acordes a las características poblacionales de la entidad.

Actualizar a los docentes en los ámbitos pedagógicos y disciplinar, para mejorar su práctica profesional que se refleje en los resultados de aprendizaje de los alumnos.

Fortalecer los procesos de planeación en los centros educativos para formular proyectos estratégicos que transformen la práctica educativa y la gestión escolar.

Promover la certificación de los planteles de educación media, en los esquemas y procedimientos establecidos para el ingreso, permanencia y promoción en el Padrón de Calidad del Sistema Nacional de Educación Media Superior (PCSNEMS).

Ampliación, mejoramiento y modernización de la infraestructura física educativa, que demanda la prestación del servicio con calidad.

Fomentar vínculos de colaboración con instituciones y organizaciones nacionales e internacionales, que favorezcan el intercambio académico en materia de investigación y desarrollo tecnológico.

Fortalecer los procesos institucionales mediante evaluaciones de los procedimientos llevados a cabo en el sistema educativo para asegurar su calidad y la eficaz toma de decisiones para el cumplimiento de las metas establecidas.

**METAS:**

Consolidar a nuestra Institución como organismo joven en la impartición de Educación Media Superior Tecnológica, comprometido con la mejora continua para ofrecer servicios de calidad, que se refleje en la formación de jóvenes capaces de crear modelos y sistemas en base a su competencia intelectual y laboral certificada, en un período no mayor de 5 años,

Impulsar en el Colegio procesos integrales de mejora académica, para el desarrollo de competencias en los educandos que les permita en su trayecto escolar, la construcción de un proyecto para la inclusión al medio social y cultural, mediante procesos educativos que fortalezcan sus destrezas, habilidades y competencias para su incorporación a niveles subsecuentes y al sector productivo, cumpliendo las metas establecidas en el Matriz de Indicadores de Resultados (MIR).

Conformar un instrumento de captación, articulación y escalamiento de recursos económicos para la ciencia, la tecnología y la innovación en Tabasco.

Duplicar la densidad de investigadores estatales al final del período gubernamental.

Contar con Un Centro de Fomento y Divulgación de la Ciencia, la Tecnología y la Innovación del CCYTET en operación.

**PROYECTO DE PRESUPUESTO GENERAL DE EGRESOS****CLASIFICADOR POR OBJETO DEL GASTO**

Colegio de Estudios Científicos y Tecnológicos del Estado de Tabasco

CP	CN	DENOMINACIÓN	TOTAL
4000		Transferencias, Asignaciones, Subsidios y Otras Ayudas	424,493,703
	42	Transferencias al Resto del Sector Público	424,493,703
		<b>TOTAL</b>	<b>424,493,703</b>

PAQUETE ECONÓMICO  
**2022****PROYECTO DE PRESUPUESTO GENERAL DE EGRESOS****CLASIFICACIÓN ADMINISTRATIVA**

Colegio de Estudios Científicos y Tecnológicos del Estado de Tabasco

CLASIFICACIÓN ADMINISTRATIVA	TOTAL
Colegio de Estudios Científicos y Tecnológicos del Estado de Tabasco	424,493,703
<b>TOTAL</b>	<b>424,493,703</b>


 PAQUETE ECONÓMICO  
**2022**

## PROYECTO DE PRESUPUESTO GENERAL DE EGRESOS

## ANÁLISIS FUNCIONAL ECONÓMICO Y PROGRAMÁTICO

Colegio de Estudios Científicos y Tecnológicos del Estado de Tabasco

FF	FI	FN	SB	CP	CN	DENOMINACIÓN	GASTO CORRIENTE	GASTO CAPITAL	TOTAL
01						Ingresos Propios	4,406,400	0	4,406,400
	2					Desarrollo Social	4,406,400	0	4,406,400
		5				Educación	4,406,400	0	4,406,400
			2			Educación Media Superior	4,406,400	0	4,406,400
				4000		Transferencias, Asignaciones, Subsidios y Otras Ayudas	4,406,400	0	4,406,400
					42	Transferencias al Resto del Sector Público	4,406,400	0	4,406,400
11						Ramo 11. Educación Pública	240,087,303	0	240,087,303
	2					Desarrollo Social	240,087,303	0	240,087,303
		5				Educación	240,087,303	0	240,087,303
			2			Educación Media Superior	240,087,303	0	240,087,303
				4000		Transferencias, Asignaciones, Subsidios y Otras Ayudas	240,087,303	0	240,087,303
					42	Transferencias al Resto del Sector Público	240,087,303	0	240,087,303
28						Ramo 28 Participaciones a Entidades Federativas y Municipios	180,000,000	0	180,000,000
	2					Desarrollo Social	180,000,000	0	180,000,000
		5				Educación	180,000,000	0	180,000,000
			2			Educación Media Superior	180,000,000	0	180,000,000
				4000		Transferencias, Asignaciones, Subsidios y Otras Ayudas	180,000,000	0	180,000,000
					42	Transferencias al Resto del Sector Público	180,000,000	0	180,000,000
<b>TOTAL</b>							<b>424,493,703</b>	<b>0</b>	<b>424,493,703</b>



**Matriz de Indicadores para Resultados Validada**

**Programa:** E087 - Atención Educativa al Nivel Medio Superior  
**Dependencia:** 1108 - Colegio de Estudios Científicos y Tecnológicos del Estado de Tabasco  
**Actividad Institucional:** Educación Media Superior de Calidad

**Finalidad:** Desarrollo Social  
**Función:** Educación  
**Subfunción:** Educación Media Superior

OBJETIVO		INDICADOR		SUPUESTO	
<b>NIVEL</b>					
<b>Fin</b>	Contribuir a una educación con calidad para el desarrollo del Estado mediante estrategias de captación para así lograr la mayor cobertura posible de alumnos de entre 15 y 17 años para que continúen con sus estudios y otorgarles las herramientas educativas pertinentes para su inserción en el sector productivo y/o estudios superiores.	<p><b>Nombre:</b> Porcentaje de cobertura educativa derivado de la captación de alumnos entre 15 y 17 años egresados de secundaria.</p> <p><b>Definición:</b> Mide el número de alumnos inscritos durante el ciclo escolar con respecto al número de población entre 15 y 17 años, en edad de cursar bachillerato.</p> <p><b>Tipo:</b> Estratégico</p> <p><b>Dimensión:</b> Eficacia</p> <p><b>Método de Cálculo:</b> Porcentual</p> <p><b>Algoritmo:</b> <math>(A/ NP15y17 ) * 100</math></p> <p><b>Valor Línea Base:</b> 9.165  <b>Año Línea Base:</b> 2021  <b>Periodicidad:</b> Anual  <b>Periodos/Metas:</b> 1=9,895</p>	<p><b>Nombre:</b> Indicadores Educativos del Estado de Tabasco</p> <p><b>Área Responsable:</b> Dirección de Planeación / Dirección Académica</p> <p><b>Disponibilidad:</b> Pública</p> <p><b>Unidad de Análisis:</b> Estatal</p> <p><b>Cobertura y Desagregación Geográfica:</b> Anual</p> <p><b>Periodicidad:</b> Anual  <b>Fecha de Publicación:</b> 06-ENE-2023</p>	<p>Que los estudiantes de educación básica elijan los planes de CECyTE Tabasco para continuar sus estudios</p>	



**Matriz de Indicadores para Resultados Validada**

**Programa:** E087 - Atención Educativa al Nivel Medio Superior  
**Dependencia:** 1108 - Colegio de Estudios Científicos y Tecnológicos del Estado de Tabasco  
**Actividad Institucional:** Educación Media Superior de Calidad

**Finalidad:** Desarrollo Social  
**Función:** Educación  
**Subfunción:** Educación Media Superior

NIVEL	OBJETIVO	INDICADOR	MEDIO DE VERIFICACIÓN	SUPUESTO
Propósito	Se ha generado un egreso de Educación Media Superior Tecnológica del 70% respecto de los alumnos que ingresaron en la misma generación y que cuentan con una formación técnica y académica que coadyuvan al desarrollo sostenible de su entorno.	<p><b>Nombre:</b> Porcentaje de egresados que obtienen título profesional</p> <p><b>Definición:</b> Mide el número de alumnos egresados que obtienen su título profesional respecto del total de egresados</p> <p><b>Tipo:</b> Estratégico</p> <p><b>Dimensión:</b> Eficacia</p> <p><b>Método de Cálculo:</b> Porcentual</p> <p><b>Algoritmo:</b> <math>(ATCEn/TECEn) * 100</math></p>	<p><b>Nombre:</b> Formato de Egresados titulados generado por el área académica</p> <p><b>Área Responsable:</b> Dirección Académica</p> <p><b>Disponibilidad:</b> Pública</p> <p><b>Unidad de Análisis:</b> Estatal</p> <p><b>Cobertura y Desagregación Geográfica:</b> Anual</p> <p><b>Periodicidad:</b> Anual</p> <p><b>Fecha de Publicación:</b> 06-ENE-2023</p>	Siempre y cuando no exista abandono y/o reprobación
Valor Línea Base:	0			
Año Línea Base:	2021			
Periodicidad:	Anual			
Periodos/Metas:	1=10			





**Matriz de Indicadores para Resultados Validada**

**Programa:** E087 - Atención Educativa al Nivel Medio Superior

**Dependencia:** 1108 - Colegio de Estudios Científicos y Tecnológicos del Estado de Tabasco

**Actividad Institucional:** Educación Media Superior de Calidad

**Finalidad:** Desarrollo Social

**Función:** Educación

**Subfunción:** Educación Media Superior

NIVEL		OBJETIVO	INDICADOR	MEDIO DE VERIFICACIÓN	SUPUESTO
Componente 1	Educación de calidad y equidad. Proporcionada.	Educación de calidad y equidad. Proporcionada.	<p><b>Nombre:</b> Porcentaje de atención a la demanda potencial</p> <p><b>Definición:</b> Mide el porcentaje de matrícula atendida respecto de la matrícula potencial</p> <p><b>Tipo:</b> Estratégico</p> <p><b>Dimensión:</b> Eficacia</p> <p><b>Método de Cálculo:</b> Porcentual</p> <p><b>Algoritmo:</b> <math>(MTAA/(MTACA-ECA-ESCA)) * 100</math></p> <p><b>Valor Línea Base:</b> 22.61</p> <p><b>Año Línea Base:</b> 2021</p> <p><b>Periodicidad:</b> Semestral</p> <p><b>Periodos/Metas:</b> 1=0, 2 = 23.143</p>	<p><b>Nombre:</b> Indicadores Educativos del Estado de Tabasco publicados por la Secretaría de Educación</p> <p><b>Área Responsable:</b> Dirección de Planeación</p> <p><b>Disponibilidad:</b> Pública</p> <p><b>Unidad de Análisis:</b> Estatal</p> <p><b>Cobertura y Desagregación Geográfica:</b> Semestral</p> <p><b>Fecha de Publicación:</b> 08-JUL-2022</p>	Que el alumno realice el trámite



**Matriz de Indicadores para Resultados Validada**

**Programa:** E087 - Atención Educativa al Nivel Medio Superior  
**Dependencia:** 1108 - Colegio de Estudios Científicos y Tecnológicos del Estado de Tabasco  
**Actividad Institucional:** Educación Media Superior de Calidad

NIVEL	OBJETIVO	INDICADOR	MEDIO DE VERIFICACIÓN	SUPUESTO
Componente 3	Planes y programas de estudios actualizados	<p><b>Nombre:</b> Porcentaje de planes y programas de estudio autorizados</p> <p><b>Definición:</b> Mide los planes y programas de estudios autorizados respecto del total de planes y programas</p> <p><b>Tipo:</b> Estratégico</p> <p><b>Dimensión:</b> Eficacia</p> <p><b>Método de Cálculo:</b> Porcentual</p> <p><b>Algoritmo:</b> <math>(TPPA/TPP) * 100</math></p>	<p><b>Nombre:</b> Oficio de autorización o informe de planes y programas autorizados.</p> <p><b>Área Responsable:</b> Dirección Académica</p> <p><b>Disponibilidad:</b> Pública</p> <p><b>Unidad de Análisis:</b> Estatal</p> <p><b>Cobertura y Desagregación Geográfica:</b> Semestral</p> <p><b>Periodicidad:</b> 08 - JUL - 2022</p> <p><b>Fecha de Publicación:</b></p>	Pertinencia de los planes y programas de estudio
		<p><b>Valor Línea Base:</b> 100</p> <p><b>Año Línea Base:</b> 2021</p> <p><b>Periodicidad:</b> Semestral</p> <p><b>Períodos/Metas:</b> 1=0, 2 = 100</p>		



**Matriz de Indicadores para Resultados Validada**

**Programa:** E087 - Atención Educativa al Nivel Medio Superior  
**Dependencia:** 1108 - Colegio de Estudios Científicos y Tecnológicos del Estado de Tabasco  
**Actividad Institucional:** Educación Media Superior de Calidad

**Finalidad:** Desarrollo Social  
**Función:** Educación  
**Subfunción:** Educación Media Superior

NIVEL	OBJETIVO	INDICADOR	MEDIO DE VERIFICACIÓN	SUPUESTO
Componente 4	Personal docente con competencias profesionales fortalecidas	<p><b>Nombre:</b> Porcentaje de docentes en programas de formación, actualización y capacitación</p> <p><b>Definición:</b> Mide el número de docentes en programa de formación capacitados y actualizados respecto del total de docentes</p> <p><b>Tipo:</b> Gestión</p> <p><b>Dimensión:</b> Eficacia</p> <p><b>Método de Cálculo:</b> Porcentual</p> <p><b>Algoritmo:</b> <math>(NDPFACTD) * 100</math></p> <p><b>Valor Línea Base:</b> 100</p> <p><b>Año Línea Base:</b> 2021</p> <p><b>Periodicidad:</b> Semestral</p> <p><b>Periodos/Metas:</b> 1=60, 2 = 40</p>	<p><b>Nombre:</b> Reporte de capacitación de las diferentes instituciones(COSDIAC, SEP e Informe H. Junta Directiva del CECyTE)</p> <p><b>Área Responsable:</b> Dirección Académica</p> <p><b>Disponibilidad:</b> Pública</p> <p><b>Unidad de Análisis:</b> Estatal</p> <p><b>Cobertura y Desagregación Geográfica:</b> Estatal</p> <p><b>Periodicidad:</b> Semestral</p> <p><b>Fecha de Publicación:</b> 08-JUL-2022</p>	Que los docentes asistan a las diferentes capacitaciones.



**Matriz de Indicadores para Resultados Validada**

**Programa:** E887 - Atención Educativa al Nivel Medio Superior  
**Dependencia:** 1108 - Colegio de Estudios Científicos y Tecnológicos del Estado de Tabasco  
**Actividad Institucional:** Educación Media Superior de Calidad

NIVEL	OBJETIVO	INDICADOR	MEDIO DE VERIFICACIÓN	SUPUESTO
Componente 6	Vinculación de alumnos con diversas entidades de la iniciativa privada o del sector público proporcionada.	<p><b>Nombre:</b> Porcentaje de alumnos vinculados con los sectores productivos</p> <p><b>Definición:</b> Mide el número de alumnos vinculados con el sector productivo respecto del total de alumnos del Colegio.</p> <p><b>Tipo:</b> Gestión</p> <p><b>Dimensión:</b> Eficacia</p> <p><b>Método de Cálculo:</b> Porcentual</p> <p><b>Algoritmo:</b> <math>(NAVSP/TAP) * 100</math></p> <p><b>Valor Línea Base:</b> 93.333</p> <p><b>Año Línea Base:</b> 2021</p> <p><b>Periodicidad:</b> Semestral</p> <p><b>Periodos/Metas:</b> 1=20, 2 = 73.548</p>	<p><b>Nombre:</b> Reporte de alumnos vinculados con el sector productivo.</p> <p><b>Área Responsable:</b> Dirección de Vinculación</p> <p><b>Disponibilidad:</b> Pública</p> <p><b>Unidad de Análisis:</b> Cobertura y Desagregación Geográfica:</p> <p><b>Periodicidad:</b> Semestral</p> <p><b>Fecha de Publicación:</b> 08-JUL-2022</p>	Que las instituciones se comprometan a firmar los convenios



**Matriz de Indicadores para Resultados Validada**

**Programa:** E087 – Atención Educativa al Nivel Medio Superior

**Dependencia:** 1108 – Colegio de Estudios Científicos y Tecnológicos del Estado de Tabasco

**Actividad Institucional:** Educación Media Superior de Calidad

**Finatidad:** Desarrollo Social

**Función:** Educación

**Subfunción:** Educación Media Superior

NIVEL		INDICADOR		MEDIO DE VERIFICACIÓN		SUPUESTO
Componente 7	Infraestructura física educativa y de telecomunicaciones. Mejorada.	<p><b>Nombre:</b> Porcentaje de planteles beneficiados en los diferentes programas internos, estatales y federales para el fortalecimiento a equipamiento y espacios educativos</p> <p><b>Definición:</b> Mide el porcentaje de planteles beneficiados en los diferentes programas internos, estatales y federales para el fortalecimiento a equipamiento y espacios educativos</p> <p><b>Tipo:</b> Gestión</p> <p><b>Dimensión:</b> Eficiencia</p> <p><b>Método de Cálculo:</b> Porcentual</p> <p><b>Algoritmo:</b> <math>(PPBP/IPC) * 100</math></p> <p><b>Valor Línea Base:</b> 100</p> <p><b>Año Línea Base:</b> 2021</p> <p><b>Periodicidad:</b> Semestral</p> <p><b>Periodos/Metas:</b> 1=70, 2 = 30</p>	<p><b>Nombre:</b> Informe de obras, equipo y mantenimiento de planteles generado por la Dirección de Planeación.</p> <p><b>Área Responsable:</b> Dirección de Planeación</p> <p><b>Disponibilidad:</b> Pública</p> <p><b>Unidad de Análisis:</b> Estatal</p> <p><b>Cobertura y Desagregación Geográfica:</b> Semestral</p> <p><b>Periodicidad:</b> 08-JUL-2022</p> <p><b>Fecha de Publicación:</b></p>	Que existan convocatorias para participar en los diferentes programas		



**Matriz de Indicadores para Resultados Validada**

**Programa:** E087 - Atención Educativa al Nivel Medio Superior

**Dependencia:** 1108 - Colegio de Estudios Científicos y Tecnológicos del Estado de Tabasco

**Actividad Institucional:** Educación Media Superior de Calidad

**Finalidad:** Desarrollo Social  
**Función:** Educación  
**Subfunción:** Educación Media Superior

NIVEL	OBJETIVO	INDICADOR	MEDIO DE VERIFICACIÓN	SUPUESTO
Actividad 1	Operación de las áreas centrales y planteles.	<p><b>Nombre:</b> Porcentaje de cumplimiento con el pago de servicios y suministros para el buen funcionamiento de los planteles y las áreas de trabajo.</p> <p><b>Definición:</b> Mide el monto del presupuesto ejercido para el pago de suministros y servicios en el CECyTE respecto del presupuesto programado.</p> <p><b>Tipo:</b> Gestión</p> <p><b>Dimensión:</b> Eficiencia</p> <p><b>Método de Cálculo:</b> Porcentual</p> <p><b>Algoritmo:</b> <math>(PESSC/PP) * 100</math></p> <p><b>Valor Línea Base:</b> 100</p> <p><b>Año Línea Base:</b> 2021</p> <p><b>Periodicidad:</b> Trimestral</p> <p><b>Periodos/Metas:</b> 1=22, 2 = 22, 3 = 22, 4 = 34</p>	<p><b>Nombre:</b> Estado analítico del ejercicio del presupuesto de egresos, clasificación por objeto del gasto</p> <p><b>Área Responsable:</b> Dirección Financiera / Dirección de Planeación.</p> <p><b>Disponibilidad:</b> Pública</p> <p><b>Unidad de Análisis:</b> Estatal</p> <p><b>Cobertura y Desagregación Geográfica:</b> Trimestral</p> <p><b>Periodicidad:</b> 08-ABR-2022</p> <p><b>Fecha de Publicación:</b></p>	Suficiencia presupuestal



**Matriz de Indicadores para Resultados Validada**

**Programa:** E087 - Atención Educativa al Nivel Medio Superior

**Dependencia:** 1108 - Colegio de Estudios Científicos y Tecnológicos del Estado de Tabasco

**Actividad Institucional:** Educación Media Superior de Calidad

**Finalidad:** Desarrollo Social

**Función:** Educación

**Subfunción:** Educación Media Superior

NIVEL	OBJETIVO	INDICADOR	MEDIO DE VERIFICACIÓN	SUPUESTO
Actividad 2	Operación de los servicios personales.	<p><b>Nombre:</b> Porcentaje de cumplimiento con la legislación laboral en relación al pago de las remuneraciones al personal.</p> <p><b>Definición:</b> Mide el monto del presupuesto ejercido para el pago de remuneraciones al personal directivo, docente y administrativo del Colegio respecto del presupuesto programado.</p> <p><b>Tipo:</b> Gestión</p> <p><b>Dimensión:</b> Eficiencia</p> <p><b>Método de Cálculo:</b> Porcentual</p> <p><b>Algoritmo:</b> <math>(PEPR/PP) \cdot 100</math></p> <p><b>Valor Línea Base:</b> 100</p> <p><b>Año Línea Base:</b> 2021</p> <p><b>Periodicidad:</b> Trimestral</p> <p><b>Periodos/Metas:</b> 1=22, 2 = 22, 3 = 25, 4 = 31</p>	<p><b>Nombre:</b> Estado analítico del ejercicio del presupuesto de egresos, clasificación por objeto del gasto</p> <p><b>Área Responsable:</b> Dirección Financiera / Dirección de Planeación.</p> <p><b>Disponibilidad:</b> Pública</p> <p><b>Unidad de Análisis:</b> Cobertura y Estatal</p> <p><b>Desagregación Geográfica:</b> Trimestral</p> <p><b>Periodicidad:</b> 08-ABR-2022</p> <p><b>Fecha de Publicación:</b></p>	Suficiencia presupuestal



**Matriz de Indicadores para Resultados Validada**

**Programa:** E087 - Atención Educativa al Nivel Medio Superior  
**Dependencia:** 1108 - Colegio de Estudios Científicos y Tecnológicos del Estado de Tabasco  
**Actividad Institucional:** Educación Media Superior de Calidad

NIVEL	OBJETIVO	INDICADOR	MEDIO DE VERIFICACIÓN	SUPUESTO
Actividad 3	Realizar actividades en el cuidado del medio ambiente, cultura de la paz, igualdad e inclusión para la formación integral del estudiante	<p><b>Nombre:</b> Actividades para la formación integral del estudiante (cuidado del medio ambiente, cultura de la paz, igualdad e inclusión)</p> <p><b>Definición:</b> Mide el número de actividades realizadas para la formación integral del estudiante respecto de las actividades programadas</p> <p><b>Tipo:</b> Gestión</p> <p><b>Dimensión:</b> Eficacia</p> <p><b>Método de Cálculo:</b> Porcentual</p> <p><b>Algoritmo:</b> <math>(ARFIE/TAP) * 100</math></p> <p><b>Valor Línea Base:</b> 66.666</p> <p><b>Año Línea Base:</b> 2021</p> <p><b>Periodicidad:</b> Trimestral</p> <p><b>Periodos/Metas:</b> 1=15, 2=20, 3=15, 4=19,23</p>	<p><b>Nombre:</b> Reporte de actividades generado por los planteles del Colegio.</p> <p><b>Área Responsable:</b> Dirección Académica</p> <p><b>Disponibilidad:</b> Pública</p> <p><b>Unidad de Análisis:</b> Cobertura y Desagregación Geográfica: Estatal</p> <p><b>Periodicidad:</b> Trimestral</p> <p><b>Fecha de Publicación:</b> 08-ABR-2022</p>	Que las instituciones encargadas nos apoyen en la realización de las actividades





**Matriz de Indicadores para Resultados Validada**

**Programa:** E087 – Atención Educativa al Nivel Medio Superior  
**Dependencia:** 1108 – Colegio de Estudios Científicos y Tecnológicos del Estado de Tabasco  
**Actividad Institucional:** Educación Media Superior de Calidad

**Finalidad:** Desarrollo Social  
**Función:** Educación  
**Subfunción:** Educación Media Superior

NIVEL	OBJETIVO	INDICADOR	MEDIO DE VERIFICACIÓN	SUPUESTO
Actividad 4	Apoyar a los alumnos del CECyTE en trámites de becas.	<p><b>Nombre:</b> Porcentaje de alumnos becados</p> <p><b>Definición:</b> Mide el número de alumnos que reciben algún tipo de beca respecto del total de alumnos inscritos</p> <p><b>Tipo:</b> Gestión</p> <p><b>Dimensión:</b> Eficacia</p> <p><b>Método de Cálculo:</b> Porcentual</p> <p><b>Algoritmo:</b> <math>(MAB/TAI) \times 100</math></p> <p><b>Valor Línea Base:</b> 100</p> <p><b>Año Línea Base:</b> 2021</p> <p><b>Periodicidad:</b> Trimestral</p> <p><b>Períodos/Metas:</b> 1=0, 2=0, 3=0, 4=100</p>	<p><b>Nombre:</b> Informes que rinden las diferentes instituciones que otorgan las becas.</p> <p><b>Área Responsable:</b> Dirección Académica</p> <p><b>Disponibilidad:</b> Pública</p> <p><b>Unidad de Análisis:</b> Estatal</p> <p><b>Cobertura y Desagregación Geográfica:</b> Trimestral</p> <p><b>Periodicidad:</b> Trimestral</p> <p><b>Fecha de Publicación:</b> 08-ABR-2022</p>	Que existan programas de becas



**Matriz de Indicadores para Resultados Validada**

**Programa:** E087 - Atención Educativa al Nivel Medio Superior  
**Dependencia:** 1108 - Colegio de Estudios Científicos y Tecnológicos del Estado de Tabasco  
**Actividad Institucional:** Educación Media Superior de Calidad

**Finalidad:** Desarrollo Social  
**Función:** Educación  
**Subfunción:** Educación Media Superior

OBJETIVO		INDICADOR		SUPUESTO	
<b>NIVEL</b> Actividad 5	Realización de programas de atención al alumno	<p><b>Nombre:</b> Porcentaje de estudiantes atendidos mediante los programas vigentes (tutorías, orientación educativa, asesorías, HSE, psicología, servicios médicos)</p> <p><b>Definición:</b> Mide el número de estudiantes atendidos mediante los programas vigentes respecto del total de la matrícula del Colegio</p> <p><b>Tipo:</b> Gestión</p> <p><b>Dimensión:</b> Eficacia</p> <p><b>Método de Cálculo:</b> Porcentual</p> <p><b>Algoritmo:</b> <math>(NEPT/TMC) * 100</math></p> <p><b>Valor Línea Base:</b> 63.188</p> <p><b>Año Línea Base:</b> 2021</p> <p><b>Periodicidad:</b> Trimestral</p> <p><b>Periodos/Metas:</b> 1=20, 2 = 20, 3 = 10, 4 = 17,226</p>	<p><b>Nombre:</b> Formato de actividades, COSDAC, Coordinación Nacional de los CECYTEs, Reporte de Matrícula</p> <p><b>Área Responsable:</b> Dirección Académica</p> <p><b>Disponibilidad:</b> Pública</p> <p><b>Unidad de Análisis:</b> Estatal</p> <p><b>Cobertura y Desagregación Geográfica:</b> Trimestral</p> <p><b>Periodicidad:</b> Trimestral</p> <p><b>Fecha de Publicación:</b> 08-ABR-2022</p>	<p>Que los alumnos asistan a los diferentes programas vigentes</p>	



**Matriz de Indicadores para Resultados Validada**

**Programa:** E087 - Atención Educativa al Nivel Medio Superior  
**Dependencia:** 1108 - Colegio de Estudios Científicos y Tecnológicos del Estado de Tabasco  
**Actividad Institucional:** Educación Media Superior de Calidad

**Finalidad:** Desarrollo Social  
**Función:** Educación  
**Subfunción:** Educación Media Superior

OBJETIVO		INDICADOR		MEDIO DE VERIFICACIÓN		SUPUESTO
<b>NIVEL:</b> Actividad 6	Operación de los Comités Institucionales de vigilancia, supervisión y control.	<b>Nombre:</b> Porcentaje de sesiones de los Comités Institucionales de vigilancia, supervisión y control realizadas.	<b>Definición:</b> Mide el número sesiones de los Comités Institucionales de vigilancia, supervisión y control realizadas respecto de las sesiones programadas	<b>Nombre:</b> Minutas realizadas en las diferentes sesiones.		Que todos los integrantes del comité asistan a las reuniones.
		<b>Tipo:</b> Gestión		<b>Área Responsable:</b> Dirección Financiera		
		<b>Dimensión:</b> Eficacia		<b>Disponibilidad:</b> Pública		
		<b>Método de Cálculo:</b> Porcentual		<b>Unidad de Análisis:</b> Cobertura y Desagregación Geográfica: Estatal		
		<b>Algoritmo:</b> (NSC/VS/CR/SP)*100		<b>Periodicidad:</b> Trimestral		
		<b>Valor Línea Base:</b> 75		<b>Fecha de Publicación:</b> 08-ABR-2022		
		<b>Año Línea Base:</b> 2021				
		<b>Periodicidad:</b> Trimestral				
		<b>Periodos/Metas:</b> 1=0, 2 = 40, 3 = 0, 4 = 54,117				



**Matriz de Indicadores para Resultados Validada**

**Programa:** E087 – Atención Educativa al Nivel Medio Superior  
**Dependencia:** 1108 – Colegio de Estudios Científicos y Tecnológicos del Estado de Tabasco  
**Actividad Institucional:** Educación Media Superior de Calidad

OBJETIVO		INDICADOR		MEDIO DE VERIFICACIÓN		SUPUESTO
Actividad 7	Elaborar planeaciones didácticas conforme a la rúbrica.	<p><b>Nombre:</b> Porcentaje de planeaciones didácticas realizadas conforme a la rúbrica</p> <p><b>Definición:</b> Mide el total de planeaciones didácticas que se realizan conforme a la rúbrica durante el semestre escolar entre las planeaciones didácticas recibidas</p> <p><b>Tipo:</b> Gestión</p> <p><b>Dimensión:</b> Eficacia</p> <p><b>Método de Cálculo:</b> Porcentual</p> <p><b>Algoritmo:</b> <math>(PORCR/TPDR) * 100</math></p> <p><b>Valor Línea Base:</b> 100</p> <p><b>Año Línea Base:</b> 2021</p> <p><b>Periodicidad:</b> Trimestral</p> <p><b>Periodos/Metas:</b> 1=0, 2 = 50, 3 = 0, 4 = 50</p>	<p><b>Nombre:</b> Formato de rúbrica, programa de revisión generado por el área Académica.</p> <p><b>Área Responsable:</b> Dirección Académica</p> <p><b>Disponibilidad:</b> Pública</p> <p><b>Unidad de Análisis:</b> Cobertura y Desagregación Geográfica:</p> <p><b>Periodicidad:</b> Trimestral</p> <p><b>Fecha de Publicación:</b> 08-ABR-2022</p>	<p>Desarrollo Social</p> <p>Educación</p> <p>Educación Media Superior</p>	<p>Pertinencia de los planes y programas de estudio</p>	



**Matriz de Indicadores para Resultados Validada**

**Programa:** E087 – Atención Educativa al Nivel Medio Superior

**Dependencia:** 1108 – Colegio de Estudios Científicos y Tecnológicos del Estado de Tabasco

**Actividad Institucional:** Educación Media Superior de Calidad

**Finalidad:** Desarrollo Social

**Función:** Educación

**Subfunción:** Educación Media Superior

OBJETIVO		INDICADOR		MEDIO DE VERIFICACIÓN		SUPUESTO
Actividad 8	Realizar reuniones de grupos colegiados.	<p><b>Nombre:</b> Porcentaje de reuniones de grupos colegiados realizados durante cada ciclo escolar</p> <p><b>Definición:</b> Mide el número de reuniones de grupos colegiados que se realizan durante cada ciclo escolar respecto de las reuniones programadas</p> <p><b>Tipo:</b> Gestión</p> <p><b>Dimensión:</b> Eficacia</p> <p><b>Método de Cálculo:</b> Porcentual</p> <p><b>Algoritmo:</b> <math>(NCTERCEn/CTEPCEn) * 100</math></p> <p><b>Valor Línea Base:</b> 100</p> <p><b>Año Línea Base:</b> 2021</p> <p><b>Periodicidad:</b> Trimestral</p> <p><b>Periodos/Metas:</b> 1=28, 2 = 14, 3 = 43, 4 = 15</p>	<p><b>Nombre:</b> Calendario oficial de programación de reuniones de grupos colegiados.nes</p> <p><b>Área Responsable:</b> Dirección Académica</p> <p><b>Disponibilidad:</b> Pública</p> <p><b>Unidad de Análisis:</b> Estatal</p> <p><b>Cobertura y Desagregación Geográfica:</b> Trimestral</p> <p><b>Periodicidad:</b> 08-ABR.-2022</p> <p><b>Fecha de Publicación:</b></p>	<p>Que el personal asista a las reuniones y cumpla con las actividades prioritarias programadas</p>		



**Matriz de Indicadores para Resultados Validada**

**Programa:** E087 - Atención Educativa al Nivel Medio Superior

**Dependencia:** 1108 - Colegio de Estudios Científicos y Tecnológicos del Estado de Tabasco

**Actividad Institucional:** Educación Media Superior de Calidad

**Finalidad:** Desarrollo Social

**Función:** Educación

**Subfunción:** Educación Media Superior

NIVEL		OBJETIVO		INDICADOR		MEDIO DE VERIFICACIÓN		SUPUESTO	
Actividad 9	Realizar actividades culturales, deportivas y del cuidado de la salud.	Realizar actividades culturales, deportivas y del cuidado de la salud.	Porcentaje de actividades culturales, deportivas y del cuidado de la salud realizadas	Nombre:	Porcentaje de actividades culturales, deportivas y del cuidado de la salud realizadas	Nombre:	Formato de actividades generados por los planteles.	Que los alumnos participen en las actividades	
				Definición:	Mide el número de actividades culturales, deportivas y del cuidado de la salud realizadas respecto de las actividades programadas				
				Tipo:	Gestión				
				Dimensión:	Eficacia				
				Método de Cálculo:	Porcentual				
				Algoritmo:	$(ACDCSR/AP) * 100$				
				Valor Línea Base:	88.888				
				Año Línea Base:	2021				
				Periodicidad:	Trimestral				
				Periodos/Metas:	1= 10, 2 = 40, 3 = 10, 4 = 34,736				
				Área Responsable:	Dirección de Vinculación y Dirección Académica				
				Disponibilidad:	Pública				
				Unidad de Análisis:	Estatal				
				Cobertura y Desagregación Geográfica:	Trimestral				
				Periodicidad:	08-ABR-2022				
				Fecha de Publicación:					



**Matriz de Indicadores para Resultados Validada**

**Programa:** E087 - Atención Educativa al Nivel Medio Superior  
**Dependencia:** 1108 - Colegio de Estudios Científicos y Tecnológicos del Estado de Tabasco  
**Actividad Institucional:** Educación Media Superior de Calidad

**Finalidad:** Desarrollo Social  
**Función:** Educación  
**Subfunción:** Educación Media Superior

NIVEL		OBJETIVO		INDICADOR		MEDIO DE VERIFICACIÓN		SUPUESTO
Actividad 10	Aplicar encuestas a egresados para su seguimiento.	Nombre:	Porcentaje de encuestas aplicadas a egresados para su seguimiento.	Nombre:	Plataforma nacional de egresados, reporte de seguimiento de egresados, informe de la Coordinación Nacional.	Nombre:	Plataforma nacional de egresados, reporte de seguimiento de egresados, informe de la Coordinación Nacional.	Que los egresados contesten la encuesta
		Definición:	Mide el número de egresados encuestados respecto del total de egresados.	Definición:		Definición:		
		Tipo:	Gestión	Tipo:		Tipo:		
		Dimensión:	Eficacia	Dimensión:		Dimensión:		
		Método de Cálculo:	Porcentual	Método de Cálculo:		Método de Cálculo:		
		Algoritmo:	$(NESSU/TE)*100$	Algoritmo:		Algoritmo:		
		Valor Línea Base:	88.339	Valor Línea Base:		Valor Línea Base:		
		Año Línea Base:	2021	Año Línea Base:		Año Línea Base:		
		Periodicidad:	Trimestral	Periodicidad:		Periodicidad:		
		Periodos/Metas:	1=0, 2=10, 3=0, 4=79,705	Periodos/Metas:		Periodos/Metas:		
		Área Responsable:	Dirección de Vinculación	Área Responsable:		Área Responsable:		
		Disponibilidad:	Pública	Disponibilidad:		Disponibilidad:		
		Unidad de Análisis:	Estatal	Unidad de Análisis:		Unidad de Análisis:		
		Cobertura y Desagregación Geográfica:		Cobertura y Desagregación Geográfica:		Cobertura y Desagregación Geográfica:		
		Periodicidad:	Trimestral	Periodicidad:		Periodicidad:		
		Fecha de Publicación:	08-ABR-2022	Fecha de Publicación:		Fecha de Publicación:		



**Matriz de Indicadores para Resultados Validada**

**Programa:** E087 - Atención Educativa al Nivel Medio Superior

**Dependencia:** 1108 - Colegio de Estudios Científicos y Tecnológicos del Estado de Tabasco

**Actividad Institucional:** Educación Media Superior de Calidad

**Finalidad:** Desarrollo Social  
**Función:** Educación  
**Subfunción:** Educación Media Superior

NIVEL	OBJETIVO	INDICADOR	MEDIO DE VERIFICACIÓN	SUPUESTO
Actividad 11	Participar en actividades de emprendimiento e innovación tecnológica.	<p><b>Nombre:</b> Porcentaje de actividades de emprendimiento e innovación tecnológica realizadas</p> <p><b>Definición:</b> Mide la sumatoria de actividades de emprendimiento e innovación tecnológica realizadas respecto de las actividades programadas</p> <p><b>Tipo:</b> Gestión</p> <p><b>Dimensión:</b> Eficacia</p> <p><b>Método de Cálculo:</b> Porcentual.</p> <p><b>Algoritmo:</b> <math>(IAEIT/CRTAP) * 100</math></p> <p><b>Valor Línea Base:</b> 30</p> <p><b>Año Línea Base:</b> 2021</p> <p><b>Periodicidad:</b> Trimestral</p> <p><b>Periodos/Metas:</b> 1=0, 2 = 20, 3 = 0, 4 = 33.333</p>	<p><b>Nombre:</b> Informe o reporte de participación, memorias fotográficas.</p> <p><b>Área Responsable:</b> Dirección de Vinculación</p> <p><b>Disponibilidad:</b> Pública</p> <p><b>Unidad de Análisis:</b> Estatal</p> <p><b>Desagregación Geográfica:</b> Trimestral</p> <p><b>Periodicidad:</b> Trimestral</p> <p><b>Fecha de Publicación:</b> 08-ABR-2022</p>	Que los alumnos participen en las actividades





**Matriz de Indicadores para Resultados Validada**

**Programa:** E087 - Atención Educativa al Nivel Medio Superior

**Dependencia:** 1108 - Colegio de Estudios Científicos y Tecnológicos del Estado de Tabasco

**Actividad Institucional:** Educación Media Superior de Calidad

**Finalidad:** Desarrollo Social  
**Función:** Educación  
**Subfunción:** Educación Media Superior

NIVEL	OBJETIVO	INDICADOR		SUPUESTO
	Nombre:	Nombre:	Definición:	Nombre:
Actividad 12	Otorgar capacitación, formación y actualización docente.	Porcentaje de capacitaciones otorgadas al personal docente	Mide número de capacitaciones otorgadas al personal docente respecto del total de capacitaciones programadas	Reporte de capacitación de las diferentes instituciones (COSDAC, SEP e Informe H. Junta Directiva del CECyTE)
		<b>Tipo:</b> Gestión		<b>Área Responsable:</b> Dirección Académica
		<b>Dimensión:</b> Eficacia		<b>Disponibilidad:</b> Pública
		<b>Método de Cálculo:</b> Porcentual		<b>Unidad de Análisis:</b> Estatal
		<b>Algoritmo:</b> $(\text{NCOPD}/\text{TCP}) * 100$		<b>Cobertura y Desagregación Geográfica:</b> Trimestral
		<b>Valor Línea Base:</b> 80		<b>Períodicidad:</b> Trimestral
		<b>Año Línea Base:</b> 2021		<b>Fecha de Publicación:</b> 08-ABR-2022
		<b>Períodicidad:</b> Trimestral		
		<b>Períodos/Metas:</b> 1=20, 2 = 20, 3 = 20, 4 = 23,333		

Que los docentes asistan a las diferentes capacitaciones



**Matriz de Indicadores para Resultados Validada**

**Programa:** E087 – Atención Educativa al Nivel Medio Superior  
**Dependencia:** 1108 – Colegio de Estudios Científicos y Tecnológicos del Estado de Tabasco  
**Actividad Institucional:** Educación Media Superior de Calidad

**Finalidad:** Desarrollo Social  
**Función:** Educación  
**Subfunción:** Educación Media Superior

NIVEL	OBJETIVO	INDICADOR	MEDIO DE VERIFICACIÓN	SUPUESTO
Actividad 13	Actualización profesional del personal docente y directivo.	<p><b>Nombre:</b> Porcentaje de docentes y directivos apoyados en su actualización profesional (maestría, especialidades y doctorados)</p> <p><b>Definición:</b> Mide el número de docentes y/o directivos apoyados en su actualización profesional respecto de la plantilla laboral</p> <p><b>Tipo:</b> Gestión</p> <p><b>Dimensión:</b> Eficacia</p> <p><b>Método de Cálculo:</b> Porcentual</p> <p><b>Algoritmo:</b> <math>(NDyDAAP/TPL) * 100</math></p> <p><b>Valor Línea Base:</b> 2.168</p> <p><b>Año Línea Base:</b> 2020</p> <p><b>Periodicidad:</b> Trimestral</p> <p><b>Periodos/Metas:</b> 1=0, 2 = 1, 3 = 0, 4 = 1.666</p>	<p><b>Nombre:</b> Reporte plantilla docente y directiva</p> <p><b>Área Responsable:</b> Dirección Planeación</p> <p><b>Disponibilidad:</b> Pública</p> <p><b>Unidad de Análisis:</b> Estatal</p> <p><b>Cobertura y Desagregación Geográfica:</b> Estatal</p> <p><b>Periodicidad:</b> Trimestral</p> <p><b>Fecha de Publicación:</b> 08-ABR-2022</p>	Suficiencia presupuestal



**Matriz de Indicadores para Resultados Validada**

**Programa:** E087 - Atención Educativa al Nivel Medio Superior  
**Dependencia:** 1108 - Colegio de Estudios Científicos y Tecnológicos del Estado de Tabasco  
**Actividad Institucional:** Educación Media Superior de Calidad

OBJETIVO		INDICADOR		MEDIO DE VERIFICACIÓN		SUPUESTO
<b>NIVEL:</b> Actividad 14	<p>Objetivo: Dar seguimiento a la realización del servicio social de los alumnos del Colegio.</p>	<p><b>Nombre:</b> Alumnos con servicio social concluido</p> <p><b>Definición:</b> Mide el número de alumnos con servicio social concluido</p> <p><b> Tipo:</b> Gestión</p> <p><b> Dimensión:</b> Eficacia</p> <p><b> Método de Cálculo:</b> Porcentual</p> <p><b> Algoritmo:</b> <math>(\text{MASC}/\text{TADPSS}) * 100</math></p> <p><b> Valor Línea Base:</b> 73.78</p> <p><b> Año Línea Base:</b> 2021</p> <p><b> Periodicidad:</b> Trimestral</p> <p><b> Períodos/Metas:</b> 1=0, 2 = 0, 3 = 74,358, 4 = 0</p>	<p><b>Nombre:</b> Reporte final de servicio social y liberación del servicio por parte de la institución donde se prestó.</p> <p><b>Área Responsable:</b> Dirección de Vinculación</p> <p><b>Disponibilidad:</b> Pública</p> <p><b>Unidad de Análisis:</b> Estatal</p> <p><b>Cobertura y Desagregación Geográfica:</b> Trimestral</p> <p><b>Periodicidad:</b> 08-ABR-2022</p> <p><b>Fecha de Publicación:</b></p>	<p>Empresas suficientes dentro de la ubicación geográfica del plantel, así como del domicilio del alumno</p>		



**Matriz de Indicadores para Resultados Validada**

**Programa:** E087 - Atención Educativa al Nivel Medio Superior  
**Dependencia:** 1106 - Colegio de Estudios Científicos y Tecnológicos del Estado de Tabasco  
**Actividad Institucional:** Educación Media Superior de Calidad

**Finalidad:** Desarrollo Social  
**Función:** Educación  
**Subfunción:** Educación Media Superior

OBJETIVO		INDICADOR		SUPUESTO	
Actividad 15	Impulsar el desarrollo de competencias en los jóvenes del CCEYTE.	<p><b>Nombre:</b> Alumnos en el Programa de Formación Dual</p> <p><b>Definición:</b> Mide el número de alumnos integrados a la modalidad de Formación Dual respecto de los alumnos programados por cien</p> <p><b>Tipo:</b> Gestión</p> <p><b>Dimensión:</b> Eficacia</p> <p><b>Método de Cálculo:</b> Porcentual</p> <p><b>Algoritmo:</b> <math>(NAIPFD/TAP) * 100</math></p> <p><b>Valor Línea Base:</b> 100</p> <p><b>Año Línea Base:</b> 2021</p> <p><b>Periodicidad:</b> Trimestral</p> <p><b>Periodos/Metas:</b> 1=0, 2=50, 3=0, 4=50</p>	<p><b>Nombre:</b> Informe de alumnos integrados en el programa de formación Dual generado por el área de Vinculación.</p> <p><b>Área Responsable:</b> Dirección de Vinculación</p> <p><b>Disponibilidad:</b> Pública</p> <p><b>Unidad de Análisis:</b> Estatal</p> <p><b>Cobertura y Desagregación Geográfica:</b> Trimestral</p> <p><b>Periodicidad:</b> Trimestral</p> <p><b>Fecha de Publicación:</b> 08-ABR-2022</p>	<p>Que un número importante de empresas se unan a participar en el programa de Formación Dual</p>	



**Matriz de Indicadores para Resultados Validada**

**Programa:** E087 - Atención Educativa al Nivel Medio Superior  
**Dependencia:** 1108 - Colegio de Estudios Científicos y Tecnológicos del Estado de Tabasco  
**Actividad Institucional:** Educación Media Superior de Calidad

OBJETIVO		INDICADOR		MEDIO DE VERIFICACIÓN		SUPUESTO
Actividad 16	Proporcionar el servicio de internet en planteles	Nombre:	Plantales con servicio de internet	Nombre:	Contrato del servicio, programas de suministro de mantenimiento a los plantales generados por el Depto. de T.I., memorias fotográficas.	Suficiencia presupuesal
		Definición:	Mide el porcentaje de plantales con servicio de internet, así como dirección general respecto del total de plantales	Área Responsable:	Unidad de Tecnologías de la Información	
		Tipo:	Gestión	Disponibilidad:	Pública	
		Dimensión:	Eficacia	Unidad de Análisis:	Estatal	
		Método de Cálculo:	Porcentual	Cobertura y Desagregación Geográfica:		
		Algoritmo:	$(PSI/TP) * 100$	Periodicidad:	Trimestral	
		Valor Línea Base:	100	Fecha de Publicación:	06-ABR-2022	
		Año Línea Base:	2021			
		Periodicidad:	Trimestral			
		Periodos/Metas:	1=25, 2 = 25, 3 = 25, 4 = 25			



**Matriz de Indicadores para Resultados Validada**

**Programa:** E087 - Atención Educativa al Nivel Medio Superior  
**Dependencia:** 1108 - Colegio de Estudios Científicos y Tecnológicos del Estado de Tabasco  
**Actividad Institucional:** Educación Media Superior de Calidad

**Finalidad:** Desarrollo Social  
**Función:** Educación  
**Subfunción:** Educación Media Superior

NIVEL	OBJETIVO	INDICADOR	MEDIO DE VERIFICACIÓN	SUPUESTO
Actividad 17	Dar seguimiento a la realización de prácticas profesionales.	<p><b>Nombre:</b> Porcentaje de alumnos con prácticas profesionales concluidas.</p> <p><b>Definición:</b> Mide el número de alumnos en prácticas profesionales concluidas respecto de los alumnos que realizan sus prácticas profesionales.</p> <p><b>Tipo:</b> Gestión</p> <p><b>Dimensión:</b> Eficacia</p> <p><b>Método de Cálculo:</b> Porcentual</p> <p><b>Algoritmo:</b> (NAPPC/TAPP)*100</p> <p><b>Valor Línea Base:</b> 80.11</p> <p><b>Año Línea Base:</b> 2021</p> <p><b>Periodicidad:</b> Trimestral</p> <p><b>Períodos/Metas:</b> 1=0, 2 = 0, 3 = 10, 4 = 68.947</p>	<p><b>Nombre:</b> Liberación e informe de prácticas profesionales</p> <p><b>Área Responsable:</b> Dirección de Vinculación</p> <p><b>Disponibilidad:</b> Pública</p> <p><b>Unidad de Análisis:</b> Estatal</p> <p><b>Cobertura y Desagregación Geográfica:</b> Trimestral</p> <p><b>Periodicidad:</b> 08-ABR-2022</p> <p><b>Fecha de Publicación:</b></p>	Empresas suficientes dentro de la ubicación geográfica del plantel, así como del domicilio del alumno



**Matriz de Indicadores para Resultados Validada**

**Programa:** E087 – Atención Educativa al Nivel Medio Superior

**Dependencia:** 1108 – Colegio de Estudios Científicos y Tecnológicos del Estado de Tabasco

**Actividad Institucional:** Educación Media Superior de Calidad

**Finatidad:** Desarrollo Social

**Función:** Educación

**Subfunción:** Educación Media Superior

OBJETIVO		INDICADOR		MEDIO DE VERIFICACIÓN		SUPUESTO
Actividad 18	Gestionar el equipamiento de laboratorios y talleres en los planteles.	<p><b>Nombre:</b> Porcentaje de planteles que cuentan con laboratorios y talleres equipados</p> <p><b>Definición:</b> Mide el número de planteles que cuentan con laboratorios y talleres equipados respecto del total de planteles.</p> <p><b>Tipo:</b> Gestión</p> <p><b>Dimensión:</b> Eficacia</p> <p><b>Método de Cálculo:</b> Porcentual</p> <p><b>Algoritmo:</b> <math>(NPCLTE/TPC) * 100</math></p> <p><b>Valor Línea Base:</b> 47.619</p> <p><b>Año Línea Base:</b> 2021</p> <p><b>Periodicidad:</b> Trimestral</p> <p><b>Periodos/Metas:</b> 1=25, 2 = 25, 3 = 25, 4 = 25</p>	<p><b>Nombre:</b> Informe de equipamiento del área de Infraestructura.</p> <p><b>Área Responsable:</b> Dirección de Planeación</p> <p><b>Disponibilidad:</b> Pública</p> <p><b>Unidad de Análisis:</b> Cobertura y Desagregación Geográfica:</p> <p><b>Periodicidad:</b> Trimestral</p> <p><b>Fecha de Publicación:</b> 08-ABR-2022</p>	<p>Que existan programas de apoyo para la creación de laboratorios de cómputo</p>		



**Matriz de Indicadores para Resultados Validada**

**Programa:** E087 - Atención Educativa al Nivel Medio Superior  
**Dependencia:** 1108 - Colegio de Estudios Científicos y Tecnológicos del Estado de Tabasco  
**Actividad Institucional:** Educación Media Superior de Calidad

**Finalidad:** Desarrollo Social  
**Función:** Educación  
**Subfunción:** Educación Media Superior

NIVEL	OBJETIVO	INDICADOR	MEDIO DE VERIFICACIÓN	SUPUESTO
Actividad 19	Realizar actividades del programa de mantenimiento en las áreas centrales y planteles del Colegio.	<p><b>Nombre:</b> Porcentaje de planteles atendidos en el programa de mantenimiento general</p> <p><b>Definición:</b> Mide el número de planteles atendidos en el programa de mantenimiento general respecto del total de planteles del Colegio</p> <p><b>Tipo:</b> Gestión</p> <p><b>Dimensión:</b> Eficacia</p> <p><b>Método de Cálculo:</b> Porcentual</p> <p><b>Algoritmo:</b> <math>(NPAPM/TPC) * 100</math></p> <p><b>Valor Línea Base:</b> 80.952</p> <p><b>Año Línea Base:</b> 2021</p> <p><b>Periodicidad:</b> Trimestral</p> <p><b>Periodos/Metas:</b> 1=15, 2 = 35, 3 = 30, 4 = 20</p>	<p><b>Nombre:</b> Bitácora y/o informe de mantenimiento preventivo y correctivo en los planteles.</p> <p><b>Área Responsable:</b> Dirección Financiera y Dirección General</p> <p><b>Disponibilidad:</b> Pública</p> <p><b>Unidad de Análisis:</b> Cobertura y Desagregación Geográfica: Estatal</p> <p><b>Periodicidad:</b> Trimestral</p> <p><b>Fecha de Publicación:</b> 08-ABR-2022</p>	Que autoricen recursos suficientes para realizar las actividades de mantenimiento.





**Matriz de Indicadores para Resultados Validada**

**Programa:** E087 - Atención Educativa al Nivel Medio Superior  
**Dependencia:** 1108 - Colegio de Estudios Científicos y Tecnológicos del Estado de Tabasco  
**Actividad Institucional:** Educación Media Superior de Calidad

**Finalidad:** Desarrollo Social  
**Función:** Educación  
**Subfunción:** Educación Media Superior

NIVEL	OBJETIVO	INDICADOR	MEDIO DE VERIFICACIÓN	SUPUESTO
Actividad 20	Establecer acciones de prevención y gestión en materia de protección civil, destinadas a salvaguardar la integridad física de la comunidad escolar y del personal del CECyTE Tabasco.	<p><b>Nombre:</b> Porcentaje de acciones de prevención y gestión en materia de protección civil.</p> <p><b>Definición:</b> Mide el número de acciones realizadas de prevención en materia de protección civil respecto del número de acciones programadas.</p> <p><b>Tipo:</b> Gestión</p> <p><b>Dimensión:</b> Eficacia</p> <p><b>Método de Cálculo:</b> Porcentual</p> <p><b>Algoritmo:</b> (NAMPCR/NAMPCP)*100</p> <p><b>Valor Línea Base:</b> 0</p> <p><b>Año Línea Base:</b> 2021</p> <p><b>Periodicidad:</b> Trimestral</p> <p><b>Periodos/Metas:</b> 1=0, 2 = 40, 3 = 0, 4 = 60</p>	<p><b>Nombre:</b> Memorias fotográficas, informe de actividades, informe de capacitaciones.</p> <p><b>Área Responsable:</b> Dirección de Planeación</p> <p><b>Disponibilidad:</b> Pública</p> <p><b>Unidad de Análisis:</b> Cobertura y Desagregación Geográfica: Estatal</p> <p><b>Periodicidad:</b> Trimestral</p> <p><b>Fecha de Publicación:</b> 08-ABR-2022</p>	Suficiencia presupuestal



**Matriz de Indicadores para Resultados Validada**

**Programa:** E087 - Atención Educativa al Nivel Medio Superior  
**Dependencia:** 1108 - Colegio de Estudios Científicos y Tecnológicos del Estado de Tabasco  
**Actividad Institucional:** Educación Media Superior de Calidad

NIVEL	OBJETIVO	INDICADOR	MEDIO DE VERIFICACIÓN	SUPUESTO
Actividad 21	Realizar acciones para evitar contagios de COVID 19	<p><b>Nombre:</b> Porcentaje de acciones realizadas para el retorno seguro a clases.</p> <p><b>Definición:</b> Mide el número de acciones realizadas para el retorno seguro a clases en relación al número de acciones programadas.</p> <p><b>Tipo:</b> Gestión</p> <p><b>Dimensión:</b> Eficacia</p> <p><b>Método de Cálculo:</b> Porcentual</p> <p><b>Algoritmo:</b> <math>(ARRSC/AP) * 100</math></p> <p><b>Valor Línea Base:</b> 100</p> <p><b>Año Línea Base:</b> 2021</p> <p><b>Periodicidad:</b> Trimestral</p> <p><b>Periodos/Metas:</b> 1=25, 2 = 25, 3 = 25, 4 = 25</p>	<p><b>Nombre:</b> Lineamientos de retorno seguro, Reporte de actividades para el retorno seguro</p> <p><b>Área Responsable:</b> Dirección de Académica</p> <p><b>Disponibilidad:</b> Pública</p> <p><b>Unidad de Análisis:</b> Cobertura y Estatal</p> <p><b>Desagregación Geográfica:</b></p> <p><b>Periodicidad:</b> Trimestral</p> <p><b>Fecha de Publicación:</b> 08-ABR-2022</p>	Que el personal del Colegio y los alumnos cumplan con el protocolo establecido para el retorno a clases.



**Matriz de Indicadores para Resultados Validada**

**Programa:** E087 - Atención Educativa al Nivel Medio Superior  
**Dependencia:** 1108 - Colegio de Estudios Científicos y Tecnológicos del Estado de Tabasco  
**Actividad Institucional:** Educación Media Superior de Calidad

**Finalidad:** Desarrollo Social  
**Función:** Educación  
**Subfunción:** Educación Media Superior

NIVEL	OBJETIVO	INDICADOR	MEDIO DE VERIFICACIÓN	SUPUESTO
Actividad 22	Realizar trámite de titulación de alumnos rezagados de generaciones anteriores.	<p><b>Nombre:</b> Porcentaje de egresados rezagados con título profesional.</p> <p><b>Definición:</b> Número de egresados rezagados con título profesional respecto del total de egresados rezagados pendientes de realizar su trámite.</p> <p><b>Tipo:</b> Gestión</p> <p><b>Dimensión:</b> Eficacia</p> <p><b>Método de Cálculo:</b> Porcentual</p> <p><b>Algoritmo:</b> (NERCPT/ITER)*100</p> <p><b>Valor Línea Base:</b> 0</p> <p><b>Año Línea Base:</b> 2021</p> <p><b>Periodicidad:</b> Trimestral</p> <p><b>Periodos/Metas:</b> 1=11.833, 2=0, 3=0, 4=0</p>	<p><b>Nombre:</b> Reporte de egresados con título profesional</p> <p><b>Área Responsable:</b> Dirección Académica</p> <p><b>Disponibilidad:</b> Pública</p> <p><b>Unidad de Análisis:</b> Estatal</p> <p><b>Cobertura y Desagregación Geográfica:</b> Trimestral</p> <p><b>Periodicidad:</b> Trimestral</p> <p><b>Fecha de Publicación:</b> 08-ABR-2022</p>	Que el alumno solicite el trámite ante la DG del CECyTE.



## **ESTRATEGIA PROGRAMÁTICA**

### **Instituto Tecnológico Superior de Centla**

#### **MISIÓN:**

Somos un Instituto de Educación Superior Tecnológica que contribuye a la formación integral de profesionistas capaces de innovar y de transformar los retos de la sociedad. Apoyados en un equipo multidisciplinario, con el propósito de impactar positivamente en el desarrollo estatal

#### **OBJETIVOS:**

Fortalecer la calidad de la oferta educativa.

Ampliar la cobertura con un enfoque de equidad y justicia social.

Impulsar la formación integral de los estudiantes a fin de contribuir al desarrollo de todas sus potencialidades.

Robustecer la investigación científica, el desarrollo tecnológico y la innovación a fin de contribuir al desarrollo del país y a mejorar el bienestar de la sociedad.

Fortalecer la vinculación con los sectores público, social y privado, así como la cultura del emprendimiento a fin de apoyar el desarrollo de las regiones del país y acercar a los estudiantes y egresados del mercado laboral.

Mejorar la gestión institucional con austeridad, eficiencia, transparencia y rendición de cuentas a fin de optimizar el uso de los recursos y dar mejor respuesta a las demandas de la sociedad.

Fortalecer el compromiso social de los Institutos de educación Superior tecnológica para que ante la emergencia sanitaria que enfrenta la población, siga las medidas determinadas por las autoridades para evitar su propagación.

#### **LÍNEAS ESTRATÉGICAS DE ACCIÓN INSTITUCIONAL:**

Evaluar la pertinencia de la oferta educativa de conformidad con los requerimientos sociales y económicos, del desarrollo local y regional.

Incrementar la participación de estudiantes y profesores en eventos de ciencia, tecnología e innovación.

Ampliar el intercambio académico y la movilidad nacional mediante estancias científicas y tecnológicas en instituciones de educación superior, centros de investigación y en el sector productivo.

Disminuir los índices de reprobación y deserción de los programas educativos, mediante la identificación y atención de causas.

Promover entre los docentes y estudiantes el dominio de una segunda lengua, para el desarrollo de las capacidades en un contexto global a través del uso de plataformas y herramientas digitales, así como postulaciones de convocatorias nacionales e Internacionales.

Crear vínculos de colaboración con instituciones y organizaciones nacionales e internacionales, generando esquemas de certificación de docentes y estudiantes en un segundo idioma.

Lograr la acreditación de los programas educativos del instituto, con organismos interinstitucionales, que aseguren la calidad del servicio.

Promover la certificación del instituto, en los esquemas y procedimientos establecidos para el ingreso, permanencia y promoción en el Padrón de Calidad del Sistema Nacional de Educación Superior (PCSNEMS).

Celebrar acuerdos de colaboración con instituciones y organizaciones nacionales e internacionales, que favorezcan el intercambio académico en materia de investigación y desarrollo tecnológico.

Fomentar las capacidades institucionales de investigación, para el desarrollo de proyectos que coadyuven a la resolución de los problemas del entorno.

Elaborar estudios de factibilidad para identificar atender las necesidades de formación de los recursos humanos

Diseñar especialidades de los programas de estudios acordes a las necesidades y expectativas del sector productivo de la región.

Divulgar las convocatorias de becas.

**ESTRATEGIA PROGRAMÁTICA****Instituto Tecnológico Superior de Centla**

Incrementar la participación de estudiantes en actividades culturales, cívicas y deportivas.

Medir la continuidad de los programas de activación física y deporte escolar que desarrollen en los estudiantes la conciencia del autocuidado, favoreciendo su maduración psicomotriz y la prevención de la obesidad.

Difundir los servicios que se otorgan en el consultorio médico.

Mantener permanentemente campañas acerca de la buena práctica en temas de salud física y psicológica.

Generar actividades adicionales que permitan concientizar y prevenir sobre las adicciones y la equidad de género  
Establecer mecanismos que permitan mejorar el proceso de titulación en los programas educativos.

Impulsar esquemas de inclusión en atención a los estudiantes.

Promover la participación de los estudiantes pertenecientes a grupos vulnerables en programas de apoyo.

Incrementar la capacitación de los agentes educativos, que apoye la instrumentación de estrategias de atención a población con aptitudes sobresalientes o barreras para el aprendizaje con y sin discapacidad.

Promover el compromiso de las instituciones y organizaciones sociales con proyectos educativos comunitarios, que enlacen la educación con la generación de trabajo productivo.

Lograr que la práctica profesional de los estudiantes se desarrolle en espacios dentro del sector productivo que fortalezcan su formación  
Realizar campañas en diferentes medios de comunicación para difundir las medidas de prevención del COVID-19.

Facilitar la realización de trámites escolares y administrativos totalmente en línea.

**PRINCIPALES PROGRAMAS Y PROYECTOS:**

E087.- Atención Educativa al Nivel Medio Superior:

Incluye toda actividad para atender los servicios de educación media superior en todas sus modalidades, con el fin de proveer condiciones necesarias para la transformación educativa con inclusión, equidad e igualdad garantizando el acceso, permanencia y egreso oportuno de los educandos y la adquisición de conocimientos, habilidades y competencias para la vida.

Programa de Apoyo a la Titulación.

Proyecto de fortalecimiento de los planes y programas educativos existentes, mediante la revisión de su pertinencia y actualización permanente.

Programa Institucional de Tutorías del Tecnológico Superior de Centla.

Programa de Emprendedurismo Joven.

Programa Cultural, Cívico y Deportivo.

Programa Institucional de Verano de la Investigación Científica.

Programa de Movilidad estudiantil.

Programa de Vinculación Empresarial.

Proyecto Construcción de Unidad Administrativa.

**ESTRATEGIA PROGRAMÁTICA****Instituto Tecnológico Superior de Centla****PERSPECTIVA DE GÉNERO:**

Somos una institución educativa que no discrimina, no estigmatiza en ninguna razón y aplica la Ley General para la Igualdad entre Mujeres y Hombres, la perspectiva de género, se refiere a la metodología y a los mecanismos que permiten identificar, cuestionar y valorar la discriminación, desigualdad y exclusión de las mujeres. Actualmente el Instituto Tecnológico superior de Centla, celebro un convenio de colaboración con Instituto Estatal de la Mujer para fortalecer la promoción de la perspectiva de género, la inclusión y la igualdad sustantiva

**ACCIONES MÁS RELEVANTES:**

El incremento de las exigencias de formación del estudiante para resolver y cubrir las necesidades del entorno laboral, debe ser atendida a través del acercamiento con los sectores social, productivo e industrial, por lo que el ITSCe, debe afrontar este gran desafío promoviendo el crecimiento y el fortalecimiento del aspecto educativo, es por ello que se realizan acciones de Formación Integral de los Estudiantes del ITSCe, los cuales fueron planeados dentro del programa institucional 2019-2024

Fortalecimiento de ciencias básicas,  
Tutorías,  
Asesorías,  
Prácticas en el campo laboral,  
Certificaciones de programas educativos,  
Procesos de sistemas de gestión Integral,  
Profesionalización de personal Docente y administrativo,  
Fortalecimiento de actividades extracurriculares deporte cultura y lenguas extranjeras,  
Implementación del Modelo Dual  
Verano de la Ciencia,  
Suscripción de Convenios con instituciones y empresas para la inserción temprana de los estudiantes en la practicas profesionales y servicio social.  
Intercambio académico y estudiantil  
Cuerpos académicos  
Participación en convocatorias científicas y tecnológicas.  
entre muchas otras.

**METAS:**

Fortaleciendo los programas educativos de cada programa, capacitando y formando especialistas, técnicos y entrenadores deportivos en el Instituto, con calidad esto representaría un acercamiento al municipio y la región en el ámbito deportivo de alto rendimiento en los próximos años y así el Instituto incidirá en indicadores de PROSEC.

Ser para el año 2025 la primera opción de educación Superior Tecnológica de la Región, en armonía con el desarrollo de una sociedad sustentable, solidaria y equitativa.

Cimentar bases firmes y concretas equilibrando el eje del fortalecimiento educativo, ampliación estructural y cobertura del entorno laboral, ofreciendo carreras que cubran estas necesidades y demandas, con lo cual, los egresados podrán posicionarse y desarrollar sus habilidades y capacidades en los diferentes sectores logrando con ello innovar sus procesos y trascender en su formación profesional y cultural.

**PROYECTO DE PRESUPUESTO GENERAL DE EGRESOS****CLASIFICADOR POR OBJETO DEL GASTO**

Instituto Tecnológico Superior de Centla

CP	CN	DENOMINACIÓN	TOTAL
4000		Transferencias, Asignaciones, Subsidios y Otras Ayudas	72,350,740
	42	Transferencias al Resto del Sector Público	72,350,740
		<b>TOTAL</b>	<b>72,350,740</b>

**PROYECTO DE PRESUPUESTO GENERAL DE EGRESOS****CLASIFICACIÓN ADMINISTRATIVA**

Instituto Tecnológico Superior de Centla

CLASIFICACIÓN ADMINISTRATIVA	TOTAL
Instituto Tecnológico Superior de Centla	72,350,740
<b>TOTAL</b>	<b>72,350,740</b>





## PROYECTO DE PRESUPUESTO GENERAL DE EGRESOS

## ANÁLISIS FUNCIONAL ECONÓMICO Y PROGRAMÁTICO

Instituto Tecnológico Superior de Centla

FF	FI	FN	SB	CP	CN	DENOMINACIÓN	GASTO CORRIENTE	GASTO CAPITAL	TOTAL
01						Ingresos Propios	4,473,926	0	4,473,926
	2					Desarrollo Social	4,473,926	0	4,473,926
		5				Educación	4,473,926	0	4,473,926
			3			Educación Superior	4,473,926	0	4,473,926
				4000		Transferencias, Asignaciones, Subsidios y Otras Ayudas	4,473,926	0	4,473,926
					42	Transferencias al Resto del Sector Público	4,473,926	0	4,473,926
11						Ramo 11. Educación Pública	33,938,407	0	33,938,407
	2					Desarrollo Social	33,938,407	0	33,938,407
		5				Educación	33,938,407	0	33,938,407
			3			Educación Superior	33,938,407	0	33,938,407
				4000		Transferencias, Asignaciones, Subsidios y Otras Ayudas	33,938,407	0	33,938,407
					42	Transferencias al Resto del Sector Público	33,938,407	0	33,938,407
28						Ramo 28 Participaciones a Entidades Federativas y Municipios	33,938,407	0	33,938,407
	2					Desarrollo Social	33,938,407	0	33,938,407
		5				Educación	33,938,407	0	33,938,407
			3			Educación Superior	33,938,407	0	33,938,407
				4000		Transferencias, Asignaciones, Subsidios y Otras Ayudas	33,938,407	0	33,938,407
					42	Transferencias al Resto del Sector Público	33,938,407	0	33,938,407
<b>TOTAL</b>							<b>72,350,740</b>	<b>0</b>	<b>72,350,740</b>



**Matriz de Indicadores para Resultados Validada**

**Programa:** E066 - Educación Superior Tecnológica  
**Dependencia:** 1109 - Instituto Tecnológico Superior de Centla  
**Actividad Institucional:** Educación Superior de Calidad

**Finalidad:** Desarrollo Social  
**Función:** Educación  
**Subfunción:** Educación Superior

OBJETIVO		INDICADOR		MEDIO DE VERIFICACIÓN		SUPUESTO
<b>NIVEL:</b> Fin	Garantizar la atención a la demanda, a través de una oferta de servicios de educación con modelos diversificados, que facilite a la población en edad escolar, el acceso y permanencia en el sistema educativo estatal hasta la conclusión de cada nivel escolar, incrementando el promedio de escolaridad de la entidad.	<b>Nombre:</b> porcentaje de egresados que concluyen su estudio de nivel superior  <b>Definición:</b> La relación del número de egresados en 2022 y el número de estudiantes de nuevo ingreso del mismo ejercicio  <b>Tipo:</b> Estratégico <b>Dimensión:</b> Eficacia <b>Método de Cálculo:</b> Porcentual <b>Algoritmo:</b> (NE/NEI)*100	<b>Nombre:</b> Oficio Informativo del número de egresados que realizan sus estudios en 9 semestres  <b>Área Responsable:</b> DIRECCIÓN ACADÉMICA  <b>Disponibilidad:</b> Pública <b>Unidad de Análisis:</b> Estatal <b>Cobertura y Desagregación Geográfica:</b> Anual <b>Periodicidad:</b> 10-ENE-2023 <b>Fecha de Publicación:</b>	Las condiciones de oportunidades de empleo dan espacio a mano de obra calificada y se valoriza la preparación académica en los sectores productivos.		
		<b>Valor Línea Base:</b> 62.745 <b>Año Línea Base:</b> 2021 <b>Periodicidad:</b> Anual <b>Periodos/Metas:</b> 1-64.814				



**Matriz de Indicadores para Resultados Validada**

**Programa:** E066 – Educación Superior Tecnológica  
**Dependencia:** 1109 – Instituto Tecnológico Superior de Centla  
**Actividad Institucional:** Educación Superior de Calidad

**Finalidad:** Desarrollo Social  
**Función:** Educación  
**Subfunción:** Educación Superior

NIVEL	OBJETIVO	INDICADOR	MEDIO DE VERIFICACIÓN	SUPUESTO
<p>Propósito</p>	<p>Los estudiantes del ITSCe, cumplen en tiempo y forma con su trayectoria escolar</p>	<p><b>Nombre:</b> Porcentaje de población escolar que concluye sus estudios en 9 semestres</p> <p><b>Definición:</b> Numero de egresados que concluyen su educación superior en 9 semestres periodo 2022, entre el numero total de egresados del mismo año</p> <p><b>Tipo:</b> Estratégico</p> <p><b>Dimensión:</b> Eficacia</p> <p><b>Método de Cálculo:</b> Porcentual</p> <p><b>Algoritmo:</b> <math>(NECES/MTECE) * 100</math></p> <p><b>Valor Línea Base:</b> 34.375</p> <p><b>Año Línea Base:</b> 2021</p> <p><b>Periodicidad:</b> Anual</p> <p><b>Periodos/Metas:</b> 1–37.5</p>	<p><b>Nombre:</b> Reporte de estudiantes que concluyen en 9 semestres</p> <p><b>Área Responsable:</b> DIRECCIÓN ACADÉMICA Y SUBDIRECCIÓN DE VINCULACIÓN</p> <p><b>Disponibilidad:</b> Pública</p> <p><b>Unidad de Análisis:</b> Estatal</p> <p><b>Cobertura y Desagregación Geográfica:</b> Anual</p> <p><b>Periodicidad:</b> Anual</p> <p><b>Fecha de Publicación:</b> 10-ENE-2023</p>	<p>la trayectoria escolar de los estudiantes del Itscse se desarrolla en 9 semestres</p>



**Matriz de Indicadores para Resultados Validada**

**Programa:** E066 – Educación Superior Tecnológica  
**Dependencia:** 1109 – Instituto Tecnológico Superior de Centla  
**Actividad Institucional:** Educación Superior de Calidad

**Finalidad:** Desarrollo Social  
**Función:** Educación  
**Subfunción:** Educación Superior

OBJETIVO		INDICADOR		MEDIO DE VERIFICACIÓN		SUPUESTO
Componente 1	Sistema de seguimiento en atención a la trayectoria escolar aplicado	<p><b>Nombre:</b> porcentaje de alumnos atendidos por el itfce</p> <p><b>Definición:</b> Relación del número de estudiantes atendidos por el Itfce y el número de egresados de las IEMS</p> <p><b>Tipo:</b> Estratégico</p> <p><b>Dimensión:</b> Eficacia</p> <p><b>Método de Cálculo:</b> Porcentual</p> <p><b>Algoritmo:</b> <math>(NTEA/NTME)*100</math></p> <p><b>Valor Línea Base:</b> 50.42</p> <p><b>Año Línea Base:</b> 2021</p> <p><b>Periodicidad:</b> Semestral</p> <p><b>Periodos/Metas:</b> 1=0, 2 = 55</p>	<p><b>Nombre:</b> Oficio Informativo del número de estudiantes vigentes</p> <p><b>Área Responsable:</b> Dirección Académica y Control Escolar</p> <p><b>Disponibilidad:</b> Pública</p> <p><b>Unidad de Análisis:</b> Estatal</p> <p><b>Cobertura y Desagregación Geográfica:</b> Semestral</p> <p><b>Periodicidad:</b> Semestral</p> <p><b>Fecha de Publicación:</b> 30-JUN-2022</p>	Los estudiantes atendidos por el ITSCe desarrollan una oportuna trayectoria escolar		



**Matriz de Indicadores para Resultados Validada**

**Programa:** E166 - Educación Superior Tecnológica  
**Dependencia:** 1109 - Instituto Tecnológico Superior de Centla  
**Actividad Institucional:** Educación Superior de Calidad

**Finalidad:** Desarrollo Social  
**Función:** Educación  
**Subfunción:** Educación Superior

OBJETIVO		INDICADOR		SUPUESTO	
<b>NIVEL</b>	Componente 4	Plan de fortalecimiento integral implementado			
		<p><b>Nombre:</b> porcentaje de número de convenios de vinculación con los sectores públicos, social y privado implementados del Instituto Tecnológico Superior de Centla</p> <p><b>Definición:</b> Relación del Número de convenios celebrados con los sectores públicos, social y privado en el ejercicio actual, entre Número de convenios celebrados con los sectores públicos, social y privado en el ejercicio del año anterior</p> <p><b>Tipo:</b> Gestión</p> <p><b>Dimensión:</b> Eficiencia</p> <p><b>Método de Cálculo:</b> Porcentual</p> <p><b>Algoritmo:</b> <math>(NCC/NCA) * 100</math></p> <p><b>Valor Línea Base:</b> 90</p> <p><b>Año Línea Base:</b> 2021</p> <p><b>Periodicidad:</b> Semestral</p> <p><b>Periodos/Metas:</b> 1=98.305, 2 = 98.305</p>	<p><b>Nombre:</b> oficio informativo con el número de convenios celebrados</p> <p><b>Área Responsable:</b> SUBDIRECCIÓN DE VINCULACIÓN Y DEPTO DE VINCULACIÓN</p> <p><b>Disponibilidad:</b> Pública</p> <p><b>Unidad de Análisis:</b> Estatal</p> <p><b>Cobertura y Desagregación Geográfica:</b> Semestral</p> <p><b>Periodicidad:</b> 30-JUN-2022</p> <p><b>Fecha de Publicación:</b></p>	<p>Las necesidades del Sector de la Región requieren personal con mejores competencias</p>	



**Matriz de Indicadores para Resultados Validada**

**Programa:** ED66 - Educación Superior Tecnológica  
**Dependencia:** 1109 - Instituto Tecnológico Superior de Centla  
**Actividad Institucional:** Educación Superior de Calidad

**Finalidad:** Desarrollo Social  
**Función:** Educación  
**Subfunción:** Educación Superior

OBJETIVO		INDICADOR		MEDIO DE VERIFICACIÓN		SUPUESTO
Actividad 1	Seguimiento oportuno a los estudiantes	<p><b>Nombre:</b> Porcentajes de estudiantes atendidos y regularizados en Ciencias básicas</p> <p><b>Definición:</b> Abarcar el mayor número de los estudiantes de primero a tercer semestre para que tomen Ciencias Básicas</p> <p><b>Tipo:</b> Gestión</p> <p><b>Dimensión:</b> Eficacia</p> <p><b>Método de Cálculo:</b> Porcentual</p> <p><b>Algoritmo:</b> (NEPTSCB/NEPTS)*100</p> <p><b>Valor Línea Base:</b> 37.581</p> <p><b>Año Línea Base:</b> 2021</p> <p><b>Periodicidad:</b> Trimestral</p> <p><b>Periodos/Metas:</b> 1=45.751, 2 = 45.751, 3 = 45.751, 4 = 45.751</p>	<p><b>Nombre:</b> oficio informativo con el número de estudiantes atendidos en ciencias básicas</p> <p><b>Área Responsable:</b> DEPARTAMENTO DE CIENCIAS BÁSICAS</p> <p><b>Disponibilidad:</b> Pública</p> <p><b>Unidad de Análisis:</b> Estatal</p> <p><b>Cobertura y Desagregación Geográfica:</b> --</p> <p><b>Periodicidad:</b> Trimestral</p> <p><b>Fecha de Publicación:</b> 31-MAR-2022</p>	El fortalecimiento académico disminuye el riesgo de deserción escolar		



**Matriz de Indicadores para Resultados Validada**

**Programa:** E066 - Educación Superior Tecnológica  
**Dependencia:** 1109 - Instituto Tecnológico Superior de Centla  
**Actividad Institucional:** Educación Superior de Calidad

**Finalidad:** Desarrollo Social  
**Función:** Educación  
**Subfunción:** Educación Superior

NIVEL	OBJETIVO	INDICADOR	MEDIO DE VERIFICACIÓN	SUPUESTO
Actividad 4	Actualización Constante	<p><b>Nombre:</b> Porcentaje de Sistemas de Procesos de Calidad (SCI) acreditados</p> <p><b>Definición:</b> Establece el número de los procesos de calidad acreditados</p> <p><b>Tipo:</b> Gestión</p> <p><b>Dimensión:</b> Eficiencia</p> <p><b>Método de Cálculo:</b> Porcentual</p> <p><b>Algoritmo:</b> <math>(NPCA/NPCI) * 100</math></p> <p><b>Valor Línea Base:</b> 60</p> <p><b>Año Línea Base:</b> 2021</p> <p><b>Periodicidad:</b> Trimestral</p> <p><b>Periodos/Metas:</b> 1-20, 2 - 20, 3 - 20, 4 - 20</p>	<p><b>Nombre:</b> relación del número de procesos de calidad certificados</p> <p><b>Área Responsable:</b> SCI</p> <p><b>Disponibilidad:</b> Pública</p> <p><b>Unidad de Análisis:</b> Estatal</p> <p><b>Cobertura y Desagregación Geográfica:</b> Trimestral</p> <p><b>Periodicidad:</b> Trimestral</p> <p><b>Fecha de Publicación:</b> 31-MAR-2022</p>	Actualización fomenta la innovación en los estudiantes



**Matriz de Indicadores para Resultados Validada**

**Programa:** ED66 - Educación Superior Tecnológica  
**Dependencia:** 1109 - Instituto Tecnológico Superior de Centla  
**Actividad Institucional:** Educación Superior de Calidad

**Finalidad:** Desarrollo Social  
**Función:** Educación  
**Subfunción:** Educación Superior

NIVEL	OBJETIVO	INDICADOR	MEDIO DE VERIFICACIÓN	SUPUESTO
Actividad 7	Difusión de convocatorias de proyectos de investigación	<p><b>Nombre:</b> Porcentaje de estudiantes que participan en proyectos de investigación científica, desarrollo tecnológico e innovación.</p> <p><b>Definición:</b> Mide el porcentaje de estudiantes que participan en proyectos de investigación científica, desarrollo tecnológico e innovación entre el Número Total de estudiantes de sexto a noveno semestre</p> <p><b>Tipo:</b> Gestión</p> <p><b>Dimensión:</b> Eficiencia</p> <p><b>Método de Cálculo:</b> Porcentual</p> <p><b>Algoritmo:</b> (NEPP/NTESNS)*100</p> <p><b>Valor Línea Base:</b> .51</p> <p><b>Año Línea Base:</b> 2021</p> <p><b>Periodicidad:</b> Trimestral</p> <p><b>Periodos/Metas:</b> 1= .68, 2 = .68, 3 = .68, 4 = .68</p>	<p><b>Nombre:</b> oficio informativo con el numero de estudiantes en proyectos de investigación</p> <p><b>Área Responsable:</b> Subdirección de posgrado e investigación</p> <p><b>Disponibilidad:</b> Pública</p> <p><b>Unidad de Análisis:</b> Estatal</p> <p><b>Cobertura y Desagregación Geográfica:</b> Trimestral</p> <p><b>Periodicidad:</b> 31-MAR-2022</p> <p><b>Fecha de Publicación:</b></p>	Los estudiantes participan en proyectos de investigación científica, desarrollo tecnológico e innovación





**Matriz de Indicadores para Resultados Validada**

**Programa:** ED66 - Educación Superior Tecnológica  
**Dependencia:** 1109 - Instituto Tecnológico Superior de Centla  
**Actividad Institucional:** Educación Superior de Calidad

**Finalidad:** Desarrollo Social  
**Función:** Educación  
**Subfunción:** Educación Superior

OBJETIVO		INDICADOR		SUPUESTO	
Actividad 10	Formación integral de los estudiantes del ITSce	<p><b>Nombre:</b> Porcentaje de estudiantes que participan en actividades culturales cívicas y deportivas del ITSce</p> <p><b>Definición:</b> Determina el porcentaje de estudiantes que participan en actividades culturales, cívicas y deportivas, con relación al número de estudiantes inscritos en el ITSce</p> <p><b>Tipo:</b> Gestión</p> <p><b>Dimensión:</b> Eficiencia</p> <p><b>Método de Cálculo:</b> Porcentual</p> <p><b>Algoritmo:</b> <math>(\text{NEPAC/NEI}) * 100</math></p> <p><b>Valor Línea Base:</b> 17.772</p> <p><b>Año Línea Base:</b> 2021</p> <p><b>Periodicidad:</b> Trimestral</p> <p><b>Periodos/Metas:</b> 1=19.982, 2 = 19.982, 3 = 19.982, 4 = 19.982</p>	<p><b>Nombre:</b> oficio con el número de alumnos que participan en actividades cívicas y depositivas</p> <p><b>Área Responsable:</b> SUBDIRECCIÓN DE VINCULACIÓN</p> <p><b>Disponibilidad:</b> Pública</p> <p><b>Unidad de Análisis:</b> Estatal</p> <p><b>Cobertura y Desagregación Geográfica:</b> Trimestral</p> <p><b>Periodicidad:</b> Trimestral</p> <p><b>Fecha de Publicación:</b> 31-MAR-2022</p>	Los estudiantes participan en el desarrollo de las actividades complementarias del itsce	

**ESTRATEGIA PROGRAMÁTICA****Instituto Tecnológico Superior de Comalcalco****MISIÓN:**

Ofrecer educación superior tecnológica integral, que permita formar personas competentes con valores, mediante servicios educativos de calidad, para contribuir al desarrollo sostenible en un contexto global.

**OBJETIVOS:**

Formar profesional para la aplicación y generación de conocimientos y la solución creativa de los problemas, con un sentido de innovación en la incorporación de los avances científicos y tecnológicos de acuerdo a los requerimientos del desarrollo económico y social de la región, el Estado y el País.

Realizar investigaciones científicas y tecnológicas que permitan el avance del conocimiento, el desarrollo de la enseñanza tecnológica y el mejor aprovechamiento social de los recursos naturales y materiales.

Realizar investigación científica y tecnológica que se traduzca en aportaciones concretas que contribuyan al mejoramiento y eficiencia de la producción industrial y de servicios que permita elevar la calidad de vida de la comunidad, sin menoscabo del entorno ecológico, contribuyendo así al desarrollo sustentable.

Colaborar con los sectores público, social y privado en la consolidación del desarrollo tecnológico y social de la comunidad.

Promover la cultura nacional y universal especialmente la de carácter tecnológico.

Promover en sus alumnos actitudes solidarias y demandas que reafirmen nuestra independencia económica.

Fortalecer la calidad de la oferta educativa.

Ampliar la cobertura con un enfoque de pertinencia, equidad e inclusión a fin de satisfacer la demanda en educación superior.

Impulsar la formación integral de los estudiantes a fin contribuir al desarrollo de todas sus potencialidades.

Robustecer la investigación científica, el desarrollo tecnológico y la innovación a fin de contribuir al desarrollo del país y a mejorar el bienestar de la sociedad.

Fortalecer la vinculación con los sectores público, social y privado, así como la cultura del emprendimiento a fin de apoyar el desarrollo de las regiones del país y acercar a los estudiantes y egresados al mercado laboral.

Mejorar la gestión institucional con austeridad, eficiencia, transparencia y rendición de cuentas a fin de optimizar el uso de los recursos y dar mejor respuesta a las demandas de la sociedad.

Fortalecer el compromiso social de los Institutos de Educación Superior Tecnológica para que ante la emergencia sanitaria que enfrenta la población, siga las medidas determinadas por las autoridades para evitar su propagación.

**LÍNEAS ESTRATÉGICAS DE ACCIÓN INSTITUCIONAL:**

El Instituto, está comprometido a elevar la Calidad de la educación y hacer del desarrollo científico, tecnológico y la innovación, pilares para el Desarrollo Sostenible.

Generar las condiciones necesarias que permitan satisfacer las demandas inmediatas, a corto, mediano y largo plazo.

Mejorar la evaluación, pertinencia y reconocimiento nacional e internacional de los programas académicos de licenciatura y posgrado.

Fortalecer el nivel de habilitación del personal académico.

Mejorar el posicionamiento del Tecnológico a nivel nacional e internacional.

Diversificar la oferta educativa dando prioridad a las regiones con menor índice de cobertura.

Atender la demanda en educación superior tecnológica fortaleciendo los programas de becas y tutorías para asegurar el ingreso, permanencia y egreso de estudiantes.



## ESTRATEGIA PROGRAMÁTICA

### Instituto Tecnológico Superior de Comalcalco

- Fortalecer la infraestructura física y el equipamiento de los Institutos Tecnológicos.
- Incrementar el número de estudiantes que participen en actividades deportivas y recreativas.
- Incrementar el número de estudiantes que participen en actividades culturales, artísticas y cívicas.
- Fomentar la cultura del desarrollo humano, la prevención, la seguridad y la solidaridad.
- Impulsar la formación de capital humano de alta especialización para generar investigación y desarrollo tecnológico.
- Propiciar el incremento de los productos de la investigación científica, el desarrollo tecnológico y la innovación.
- Fortalecer la infraestructura de la actividad científica, tecnológica y de innovación.
- Optimizar los mecanismos de vinculación institucional.
- Fomentar la gestión de la propiedad intelectual.
- Desarrollar el talento emprendedor y la creación de empresas de base tecnológica.
- Implementar los mecanismos para el Seguimiento de egresados.
- Fortalecer los mecanismos para la gobernanza y mejora de la gestión institucional.
- Diseñar mecanismos que permitan el financiamiento suficiente.
- Fortalecer mecanismos para garantizar la transparencia, rendición de cuentas y el combate a la corrupción.
- Atender las medidas sanitarias que permitan prevenir y controlar la propagación de enfermedades como el COVID-19 entre la comunidad estudiantil, docentes y personal administrativo.
- Impulsar las medidas sociales para reducir la frecuencia de contacto entre personas para disminuir el riesgo de propagación de enfermedades transmisibles como el COVID-19.
- Impulsar las actividades de docencia, investigación y difusión de la cultura, a través de la infraestructura tecnológica, ante la emergencia económica y social que enfrenta la ciudadanía.

### PRINCIPALES PROGRAMAS Y PROYECTOS:

El presupuesto 2022 del Tecnológico Nacional de México campus Comalcalco está enfocado en el Programa Numero E066 Educación Superior Tecnológica comprende Toda actividad para ampliar la cobertura de atención a la demanda de servicios de educación superior universitaria en su vertiente tecnológica, incluyendo entre otras, las funciones de docencia, investigación, extensión y vinculación, favoreciendo el acceso, permanencia y egreso oportuno de los educandos para su integración al mercado laboral.

En cuanto a los programas institucionales se encuentran establecidos en el Programa Institucional de Desarrollo 2019-2024, que se mencionan a continuación:

- Programa de Evaluación y Acreditación de los programas Educativos ofertados.
- Programa para el desarrollo del personal docente.
- Programa para Mejorar el nivel de habilitación del personal académico.
- Programa de Atención a la Demanda en educación de Nivel Superior.

**ESTRATEGIA PROGRAMÁTICA****Instituto Tecnológico Superior de Comalcalco**

Programa para Asegurar el acceso, permanencia y egreso del estudiante

Programa de posgrados en Ingeniería en Sistemas registrado en el Programa Nacional de Posgrados de Calidad.

Programa para el dominio de una segunda lengua.

Programa de Fomento de las actividades de extensión: artísticas, culturales y cívicas.

Programa de Fomento de las actividades deportivas y recreativas

Programa de Fomento a los Valores Institucionales

Programa para Impulsar la innovación tecnológica y el emprendimiento.

Programa para propiciar el Desarrollo de la Investigación.

Programa para la vinculación institucional con los sectores públicos, social y privado.

Programa para Incrementar la Calidad a través de la certificación de los procesos.

Proyecto de Transformación Digital.

Proyecto de infraestructura física educativa y equipamiento.

**PERSPECTIVA DE GÉNERO:**

El Instituto Tecnológico Superior tiene una visión analítica y política sobre las mujeres y los hombres, por lo que se propone erradicar las causas de la opresión de género como la desigualdad, la injusticia y la jerarquización de las personas basada en el género.

Promover la igualdad entre los géneros a través de la equidad, el adelanto y el bienestar de las mujeres; contribuye a construir una sociedad en donde las mujeres y los hombres tengan el mismo valor, la igualdad de derechos y oportunidades para acceder a los recursos económicos y a la representación política y social en los ámbitos de toma de decisiones.

Para el ciclo 2022-2023 se proyecta atender a 3 mil 161 estudiantes en programas académicos de licenciatura de corte tecnológico con una perspectiva de género de 1232 Mujeres equivalente al 39 %y 1929 hombres equivalente al 61%.

**ACCIONES MÁS RELEVANTES:**

El Tecnológico Nacional de México campus Comalcalco, a través de los programas académicos que imparte para la formación profesional del entorno, contribuye a dar respuesta a las necesidades del sector productivo de la región. Para el ciclo 2022-2023 se proyecta atender a 3 mil 161 estudiantes en programas académicos de licenciatura de corte tecnológico con una perspectiva de género de 1232 Mujeres equivalente al 39 %y 1929 hombres equivalente al 61%.

**Actividad Sustantiva:**

**Docencia;** La docencia como función sustantiva tiene como propósito la aplicación del Modelo Educativo por Competencias y busca que la actividad de los/as profesores/as concentrada en el aprendizaje de los estudiantes que implica su presencia ante los grupos en clases teóricas, prácticas, clínicas, talleres y laboratorios, que forman parte de algún programa educativo, requiere de instrumentación institucional orientadas a promover, conducir y ejecutar el proceso de enseñanza-aprendizaje para la formación de profesionales que impulsen el crecimiento de los distintos sectores en los que participan a través del desarrollo tecnológico.

**Investigación;** Las actividades de investigación y desarrollo tecnológico son parte preponderante en la vida académica y desarrollo del Instituto. El fomento y desarrollo de la investigación coadyuvará a la formación de cuadros de profesionales altamente calificados y sobre todo aportará respuestas a los requerimientos de los diversos sectores del país, ya que es un proceso sistemático que permite interpretar la realidad, organizar acciones e intervenir en los diversos campos del conocimiento con el fin de afrontar y resolver situaciones tecnológicas, ambientales, sociales y culturales, teniendo como fin el desarrollo regional y nacional.



## ESTRATEGIA PROGRAMÁTICA

### Instituto Tecnológico Superior de Comalcalco

**Vinculación;** Es el conjunto de acciones que se realizan para mejorar los procesos académicos e institucionales con el objeto de adaptarse y responder a las necesidades educativas del entorno; así como definir e implementar programas que permitan la vinculación con los sectores público, social y privado, a fin de coadyuvar a la solución de las necesidades regionales, que permitan mejorar los niveles de productividad y competitividad estatal, regional y nacional, así como impulsar la educación continua en campos de conocimiento de aplicación directa a las labores productivas.

**Gestión;** Esta actividad se integra por una combinación de factores (recursos y procesos) que están al servicio de las funciones sustantivas de la Institución y deben contribuir a su desarrollo, por eso se apoya de diversas áreas administrativas para lograr resultados eficientes y eficaces, que es lo que requieren y demandan estudiantes y profesores.

**Extensión;** Generar, desarrollar y promover actividades para fomentar la cultura del conocimiento e investigación científica entre los jóvenes y la sociedad, a través de la divulgación y difusión de la ciencia, tecnología e innovación, sensibilizando a la población sobre el papel fundamental de éstos en el desarrollo social y económico de nuestro estado y país.

**Pandemia Covid-19;** Atender las recomendaciones de las autoridades estatales y federales, para atender la emergencia sanitaria que enfrenta la población, para evitar su propagación.

### METAS:

El seguimiento y evaluación de su comportamiento y los resultados que alcancen las metas programadas, permitirá una mejor toma de decisiones al contar con información objetiva y permitirá su reorientación al considerar la emisión de recomendaciones en el caso de la presencia de desviaciones sustanciales.

Para el ciclo 2022-2023 se proyecta atender a 3 mil 161 estudiantes en programas académicos de licenciatura de corte tecnológico con una perspectiva de género de 1232 Mujeres equivalente al 39 % y 1929 hombres equivalente al 61%. Las principales metas para el ejercicio 2022 de acuerdo la Matriz de Indicadores para Resultados son:

72% de estudiantes de licenciatura inscritos en programas acreditados o reconocidos por su calidad.

71% de profesores de tiempo completo con posgrado.

19% de profesores de tiempo completo con reconocimiento del perfil deseable

22% de eficiencia terminal del Instituto.

16.45% de absorción escolar del Instituto Tecnológico Superior de Comalcalco

36% de estudiantes inscritos en algún curso o programa de enseñanza de lenguas extranjeras.

14% de Profesores de tiempo completo adscritos al Sistema Nacional de Investigadores.

2.1% de estudiantes de licenciatura y posgrado que participan en proyectos de investigación científica, desarrollo tecnológico e innovación.

11.53% de proyectos de investigación, desarrollo tecnológico e innovación del Instituto Tecnológico Superior de Comalcalco.

55% de egresados del Instituto Tecnológico Superior de Comalcalco incorporados al mercado laboral.

**PROYECTO DE PRESUPUESTO GENERAL DE EGRESOS****CLASIFICADOR POR OBJETO DEL GASTO**

Instituto Tecnológico Superior de Comalcalco

CP	CN	DENOMINACIÓN	TOTAL
4000		Transferencias, Asignaciones, Subsidios y Otras Ayudas	120,763,878
	42	Transferencias al Resto del Sector Público	120,763,878
		<b>TOTAL</b>	<b>120,763,878</b>

**PROYECTO DE PRESUPUESTO GENERAL DE EGRESOS****CLASIFICACIÓN ADMINISTRATIVA**

Instituto Tecnológico Superior de Comalcalco

CLASIFICACIÓN ADMINISTRATIVA	TOTAL
Instituto Tecnológico Superior de Comalcalco	120,763,878
<b>TOTAL</b>	<b>120,763,878</b>



PAQUETE ECONÓMICO  
2022

PROYECTO DE PRESUPUESTO GENERAL DE EGRESOS

ANÁLISIS FUNCIONAL ECONÓMICO Y PROGRAMÁTICO

Instituto Tecnológico Superior de Comalcalco

FF	FI	FN	SB	CP	CN	DENOMINACIÓN	GASTO CORRIENTE	GASTO CAPITAL	TOTAL
01						Ingresos Propios	15,788,772	0	15,788,772
	2					Desarrollo Social	15,788,772	0	15,788,772
		5				Educación	15,788,772	0	15,788,772
			3			Educación Superior	15,788,772	0	15,788,772
				4000		Transferencias, Asignaciones, Subsidios y Otras Ayudas	15,788,772	0	15,788,772
					42	Transferencias al Resto del Sector Público	15,788,772	0	15,788,772
11						Ramo 11. Educación Pública	52,487,553	0	52,487,553
	2					Desarrollo Social	52,487,553	0	52,487,553
		5				Educación	52,487,553	0	52,487,553
			3			Educación Superior	52,487,553	0	52,487,553
				4000		Transferencias, Asignaciones, Subsidios y Otras Ayudas	52,487,553	0	52,487,553
					42	Transferencias al Resto del Sector Público	52,487,553	0	52,487,553
28						Ramo 28 Participaciones a Entidades Federativas y Municipios	52,487,553	0	52,487,553
	2					Desarrollo Social	52,487,553	0	52,487,553
		5				Educación	52,487,553	0	52,487,553
			3			Educación Superior	52,487,553	0	52,487,553
				4000		Transferencias, Asignaciones, Subsidios y Otras Ayudas	52,487,553	0	52,487,553
					42	Transferencias al Resto del Sector Público	52,487,553	0	52,487,553
<b>TOTAL</b>							<b>120,763,878</b>	<b>0</b>	<b>120,763,878</b>





**Matriz de Indicadores para Resultados Validada**

**Programa:** E066 - Educación Superior Tecnológica  
**Dependencia:** 1110 - Instituto Tecnológico Superior de Comalcatlan  
**Actividad Institucional:** Educación Superior de Calidad

**Finalidad:** Desarrollo Social  
**Función:** Educación  
**Subfunción:** Educación Superior

NIVEL	OBJETIVO	INDICADOR	MEDIO DE VERIFICACIÓN	SUUESTO
Fin	Contribuir a reafirmar a la población el derecho pleno a una educación de calidad, en condiciones de inclusión, equidad e igualdad sustantiva, que permita expandir sus conocimientos, habilidades y actitudes, favoreciendo el desarrollo sostenible de la entidad, mediante la incorporación de los egresados al mercado laboral.	<p><b>Nombre:</b> Porcentaje de egresados en el sector laboral</p> <p><b>Definición:</b> Este indicador mide el porcentaje de los egresados del instituto que se encuentran laborando en el sector productivo.</p> <p><b>Tipo:</b> Estratégico</p> <p><b>Dimensión:</b> Eficacia</p> <p><b>Método de Cálculo:</b> Porcentual</p> <p><b>Algoritmo:</b> <math>(TESL/TEE)*100</math></p> <p><b>Valor Línea Base:</b> 42.089</p> <p><b>Año Línea Base:</b> 2021</p> <p><b>Periodicidad:</b> Anual</p> <p><b>Periodos/Metas:</b> 1=44.871</p>	<p><b>Nombre:</b> Plataforma EGRESATEC</p> <p><b>Área Responsable:</b> Dirección de Vinculación</p> <p><b>Disponibilidad:</b> Pública</p> <p><b>Unidad de Análisis:</b> Estatal</p> <p><b>Cobertura y Desagregación Geográfica:</b> Anual</p> <p><b>Periodicidad:</b> Anual</p> <p><b>Fecha de Publicación:</b> 15-DIC-2022</p>	Los egresados del ITSC siguen siendo una prioridad para las empresas del estado.



**Matriz de Indicadores para Resultados Validada**

**Programa:** E066 - Educación Superior Tecnológica  
**Dependencia:** 1110 - Instituto Tecnológico Superior de Comalcalco  
**Actividad Institucional:** Educación Superior de Calidad

**Finalidad:** Desarrollo Social  
**Función:** Educación  
**Subfunción:** Educación Superior

NIVEL	OBJETIVO	INDICADOR	MEDIO DE VERIFICACIÓN	SUPUESTO
Propósito	Los estudiantes del Instituto Tecnológico Superior de Comalcalco concluyen su formación tecnológica integral en los tiempos definidos en los programas educativos	<p><b>Nombre:</b> Porcentaje de eficiencia terminal</p> <p><b>Definición:</b> Este indicador mide el porcentaje de alumnos de una generación que concluyen sus estudios de nivel superior en el tiempo definido</p> <p><b>Tipo:</b> Estratégico</p> <p><b>Dimensión:</b> Eficacia</p> <p><b>Método de Cálculo:</b> Porcentual</p> <p><b>Algoritmo:</b> <math>(TEEG/TEIG)*100</math></p> <p><b>Valor Línea Base:</b> 29.98</p> <p><b>Año Línea Base:</b> 2021</p> <p><b>Periodicidad:</b> Anual</p> <p><b>Periodos/Metas:</b> 1=25.752</p>	<p><b>Nombre:</b> Sistema de Gestión Académica y Escolar</p> <p><b>Área Responsable:</b> Departamento de Control Escolar</p> <p><b>Disponibilidad:</b> Pública</p> <p><b>Unidad de Análisis:</b> Cobertura y Desagregación Geográfica: Estatal</p> <p><b>Periodicidad:</b> Anual</p> <p><b>Fecha de Publicación:</b> 15-ENE-2023</p>	Existen oportunidades de empleo y desarrollo en el sector productivo para los egresados del nivel superior



**Matriz de Indicadores para Resultados Validada**

**Programa:** E066 - Educación Superior Tecnológica  
**Dependencia:** 1110 - Instituto Tecnológico Superior de Comalcalco  
**Actividad Institucional:** Educación Superior de Calidad

**Finalidad:** Desarrollo Social  
**Función:** Educación  
**Subfunción:** Educación Superior

NIVEL	OBJETIVO	INDICADOR	MEDIO DE VERIFICACIÓN	SUUESTO
Componente 1	Población estudiantil de licenciatura aprobada	<p><b>Nombre:</b> Porcentaje de estudiantes aprobados</p> <p><b>Definición:</b> Este indicador mide el porcentaje de estudiantes de licenciatura aprobados con respecto a la matrícula total.</p> <p><b>Tipo:</b> Gestión</p> <p><b>Dimensión:</b> Calidad</p> <p><b>Método de Cálculo:</b> Porcentual</p> <p><b>Algoritmo:</b> (TELA/TEL)*100</p> <p><b>Valor Línea Base:</b> 80.638</p> <p><b>Año Línea Base:</b> 2021</p> <p><b>Periodicidad:</b> Semestral</p> <p><b>Periodos/Metas:</b> 1=79.93, 2 = 81</p>	<p><b>Nombre:</b> Sistema de Gestión Académica y Escolar</p> <p><b>Área Responsable:</b> DEPARTAMENTO DE CONTROL ESCOLAR</p> <p><b>Disponibilidad:</b> Pública</p> <p><b>Unidad de Análisis:</b> Municipal</p> <p><b>Cobertura y Desagregación Geográfica:</b> Semestral</p> <p><b>Periodicidad:</b> 15-ENE-2023</p> <p><b>Fecha de Publicación:</b></p>	Los estudiantes se comprometen a acreditar todas sus asignaturas.



**Matriz de Indicadores para Resultados Validada**

**Programa:** E066 - Educación Superior Tecnológica  
**Dependencia:** 1110 - Instituto Tecnológico Superior de Comalcalco  
**Actividad Institucional:** Educación Superior de Calidad

**Finalidad:** Desarrollo Social  
**Función:** Educación  
**Subfunción:** Educación Superior

NIVEL	OBJETIVO	INDICADOR	MEDIO DE VERIFICACIÓN	SUPUESTO
Componente 2	Población estudiantil de la cohorte incrementada	<p><b>Nombre:</b> Tasa de variación de alumnos de la cohorte inscritos</p> <p><b>Definición:</b> Este indicador mide la variación de estudiantes de una cohorte inscritos en el periodo actual con respecto al periodo anterior</p> <p><b>Tipo:</b> Gestión</p> <p><b>Dimensión:</b> Eficiencia</p> <p><b>Método de Cálculo:</b> Tasa De Variación</p> <p><b>Algoritmo:</b> <math>(TECISAC/TECISAN)*100</math></p> <p><b>Valor Línea Base:</b> 57.142</p> <p><b>Año Línea Base:</b> 2021</p> <p><b>Periodicidad:</b> Semestral</p> <p><b>Periodos/Metas:</b> 1=58.047, 2 = 28.511</p>	<p><b>Nombre:</b> Sistema SSA y Sistema de gestión académica y escolar Onosis</p> <p><b>Área Responsable:</b> Dirección Académica</p> <p><b>Disponibilidad:</b> Pública</p> <p><b>Unidad de Análisis:</b> Municipal</p> <p><b>Cobertura y Desagregación Geográfica:</b> Semestral</p> <p><b>Periodicidad:</b> 15-DIC-2022</p> <p><b>Fecha de Publicación:</b></p>	Los estudiantes en situación de riesgo se comprometen a realizar las recomendaciones recibidas por los Jefes de Carrera y docentes tutores.



**Matriz de Indicadores para Resultados Validada**

**Programa:** E066 - Educación Superior Tecnológica  
**Dependencia:** 1110 - Instituto Tecnológico Superior de Comalcalco  
**Actividad Institucional:** Educación Superior de Calidad

**Finalidad:** Desarrollo Social  
**Función:** Educación  
**Subfunción:** Educación Superior

OBJETIVO		INDICADOR		SUPUESTO	
Componente 3	Demanda atendida en Residencias profesionales	<p><b>Nombre:</b> Porcentaje de alumnos de la cohorte 2013-2018 en residencias profesionales</p> <p><b>Definición:</b> Este indicador mide el porcentaje de estudiantes de la cohorte que realizan las residencias profesionales</p> <p><b>Tipo:</b> Gestión</p> <p><b>Dimensión:</b> Eficacia</p> <p><b>Método de Cálculo:</b> Porcentual</p> <p><b>Algoritmo:</b> <math>(TECRP/TECSRP) * 100</math></p> <p><b>Valor Línea Base:</b> 83.101</p> <p><b>Año Línea Base:</b> 2021</p> <p><b>Periodicidad:</b> Semestral</p> <p><b>Periodos/Metas:</b> 1=75, 2 = 8.101</p>	<p><b>Nombre:</b> Sistema SSA y Sistema de gestión académica y escolar Génesis</p> <p><b>Área Responsable:</b> Dirección de Vinculación</p> <p><b>Disponibilidad:</b> Pública</p> <p><b>Unidad de Análisis:</b> Cobertura y Desagregación Geográfica: Municipal</p> <p><b>Periodicidad:</b> Semestral</p> <p><b>Fecha de Publicación:</b> 15-DIC-2022</p>	Incremento de los espacios en las empresas para que los estudiantes realicen la residencia profesional	



**Matriz de Indicadores para Resultados Validada**

**Programa:** E066 - Educación Superior Tecnológica  
**Dependencia:** 1110 - Instituto Tecnológico Superior de Comalcalco  
**Actividad Institucional:** Educación Superior de Calidad

**Finalidad:** Desarrollo Social  
**Función:** Educación  
**Subfunción:** Educación Superior

NIVEL	OBJETIVO	INDICADOR	MEDIO DE VERIFICACIÓN	SUPUESTO
Actividad 1	Atención de estudiantes en el programa de tutorías	<p><b>Nombre:</b> Porcentaje de estudiantes en Tutorías</p> <p><b>Definición:</b> Este indicador mide el porcentaje de estudiantes en tutorías</p> <p><b>Tipo:</b> Gestión</p> <p><b>Dimensión:</b> Eficacia</p> <p><b>Método de Cálculo:</b> Porcentual</p> <p><b>Algoritmo:</b> <math>(TET/TE) * 100</math></p> <p><b>Valor Línea Base:</b> 88.67</p> <p><b>Año Línea Base:</b> 2021</p> <p><b>Periodicidad:</b> Trimestral</p> <p><b>Periodos/Metas:</b> 1=69.55, 2 = 0, 3 = 19.12, 4 = 0</p>	<p><b>Nombre:</b> Sistema SSA y Sistema de gestión académica y escolar Gnosis</p> <p><b>Área Responsable:</b> Departamento de Control Escolar</p> <p><b>Disponibilidad:</b> Pública</p> <p><b>Unidad de Análisis:</b> Municipal</p> <p><b>Cobertura y Desagregación Geográfica:</b> Trimestral</p> <p><b>Periodicidad:</b> Trimestral</p> <p><b>Fecha de Publicación:</b> 15-DIC-2022</p>	Los estudiantes asisten y atienden las recomendaciones de los tutores



**Matriz de Indicadores para Resultados Validada**

**Programa:** E966 - Educación Superior Tecnológica  
**Dependencia:** 1110 - Instituto Tecnológico Superior de Comalcalco  
**Actividad Institucional:** Educación Superior de Calidad

**Finalidad:** Desarrollo Social  
**Función:** Educación  
**Subfunción:** Educación Superior

NIVEL	OBJETIVO	INDICADOR	MEDIO DE VERIFICACIÓN	SUPUESTO
Actividad 2	Asignación de becas a estudiantes con escasos recursos económicos	<p><b>Nombre:</b> Porcentaje de estudiantes becados</p> <p><b>Definición:</b> Este indicador mide el porcentaje de estudiantes beneficiados con becas</p> <p><b>Tipo:</b> Gestión</p> <p><b>Dimensión:</b> Eficacia</p> <p><b>Método de Cálculo:</b> Porcentual</p> <p><b>Algoritmo:</b> (TEBTE)*100</p> <p><b>Valor Línea Base:</b> 57.662</p> <p><b>Año Línea Base:</b> 2021</p> <p><b>Periodicidad:</b> Trimestral</p> <p><b>Periodos/Metas:</b> 1=32, 2 = 11, 3 = 5, 4 = 9.662</p>	<p><b>Nombre:</b> Sistema SSA y Sistema de gestión académica y escolar Gnosis</p> <p><b>Área Responsable:</b> Departamento de Control Escolar</p> <p><b>Disponibilidad:</b> Pública</p> <p><b>Unidad de Análisis:</b> Municipal</p> <p><b>Cobertura y Desagregación Geográfica:</b> Trimestral</p> <p><b>Periodicidad:</b> Trimestral</p> <p><b>Fecha de Publicación:</b> 15-DIC-2022</p>	Los estudiantes tramitan y cumplen oportunamente con los requisitos de las convocatorias de becas



**Matriz de Indicadores para Resultados Validada**

**Programa:** E166 - Educación Superior Tecnológica  
**Dependencia:** 1110 - Instituto Tecnológico Superior de Comacalco  
**Actividad Institucional:** Educación Superior de Calidad

**Finalidad:** Desarrollo Social  
**Función:** Educación  
**Subfunción:** Educación Superior

NIVEL	OBJETIVO	INDICADOR	MEDIO DE VERIFICACIÓN	SUPUESTO
Actividad 3	Atención de estudiantes en sesiones psicológicas	<p><b>Nombre:</b> Porcentaje de estudiantes en atención psicológica</p> <p><b>Definición:</b> Este indicador mide el porcentaje de estudiantes en atención psicológica.</p> <p><b>Tipo:</b> Gestión</p> <p><b>Dimensión:</b> Eficacia</p> <p><b>Método de Cálculo:</b> Porcentual</p> <p><b>Algoritmo:</b> (TEAPTE)*100</p> <p><b>Valor Línea Base:</b> 7.76</p> <p><b>Año Línea Base:</b> 2021</p> <p><b>Periodicidad:</b> Trimestral</p> <p><b>Periodos/Metas:</b> 1=2.7, 2 = 1.6, 3 = 1.8, 4 = 1.66</p>	<p><b>Nombre:</b> Sistema SSA y Sistema de gestión académica y escolar Cnuosis</p> <p><b>Área Responsable:</b> Departamento de Control Escolar</p> <p><b>Disponibilidad:</b> Pública</p> <p><b>Unidad de Análisis:</b> Municipal</p> <p><b>Cobertura y Desagregación Geográfica:</b> Trimestral</p> <p><b>Periodicidad:</b> Trimestral</p> <p><b>Fecha de Publicación:</b> 15-DIC-2022</p>	Los estudiantes asisten a las sesiones psicológicas





**Matriz de Indicadores para Resultados Validada**

**Programa:** E066 - Educación Superior Tecnológica  
**Dependencia:** 1110 - Instituto Tecnológico Superior de Comalcalco  
**Actividad Institucional:** Educación Superior de Calidad

**Finalidad:** Desarrollo Social  
**Función:** Educación  
**Subfunción:** Educación Superior

NIVEL	OBJETIVO	INDICADOR	MEDIO DE VERIFICACIÓN	SUPUESTO
Actividad 4	Realización de las actividades culturales y deportivas	<p><b>Nombre:</b> Porcentaje de estudiantes en actividades culturales y deportivas</p> <p><b>Definición:</b> Este indicador mide el porcentaje de estudiantes en actividades culturales y deportivas</p> <p><b>Tipo:</b> Gestión</p> <p><b>Dimensión:</b> Eficacia</p> <p><b>Método de Cálculo:</b> Porcentual</p> <p><b>Algoritmo:</b> <math>(TEACVD/TE) * 100</math></p> <p><b>Valor Línea Base:</b> 50.425</p> <p><b>Año Línea Base:</b> 2021</p> <p><b>Periodicidad:</b> Trimestral</p> <p><b>Periodos/Metas:</b> 1=25.37, 2 = 0, 3 = 25.055, 4 = 0</p>	<p><b>Nombre:</b> Sistema SSA y Sistema de gestión académica y escolar Gnosis</p> <p><b>Área Responsable:</b> Departamento de Control Escolar</p> <p><b>Disponibilidad:</b> Pública</p> <p><b>Unidad de Análisis:</b> Municipal</p> <p><b>Cobertura y Desagregación Geográfica:</b> Trimestral</p> <p><b>Periodicidad:</b> 15-DIC-2022</p> <p><b>Fecha de Publicación:</b></p>	Los estudiantes realizan los trámites para la actividad complementaria de cultura y deporte



**Matriz de Indicadores para Resultados Validada**

**Programa:** ED66 - Educación Superior Tecnológica  
**Dependencia:** 1110 - Instituto Tecnológico Superior de Comalcalco  
**Actividad Institucional:** Educación Superior de Calidad

**Finalidad:** Desarrollo Social  
**Función:** Educación  
**Subfunción:** Educación Superior

NIVEL	OBJETIVO	INDICADOR	MEDIO DE VERIFICACION	SUPUESTO
Actividad 5	Atención de estudiantes en asesorías académicas para su regularización	<p><b>Nombre:</b> Porcentaje de estudiantes en asesorías académicas</p> <p><b>Definición:</b> Este indicador mide el porcentaje de estudiantes en asesorías académicas</p> <p><b>Tipo:</b> Gestión</p> <p><b>Dimensión:</b> Eficacia</p> <p><b>Método de Cálculo:</b> Porcentual</p> <p><b>Algoritmo:</b> <math>(TEAA/TE) * 100</math></p>	<p><b>Nombre:</b> Sistema SSA y Sistema de gestión académica y escolar Gnosis</p> <p><b>Área Responsable:</b> Dirección Académica</p> <p><b>Disponibilidad:</b> Pública</p> <p><b>Unidad de Análisis:</b> Municipal</p> <p><b>Cobertura y Desagregación Geográfica:</b> Trimestral</p> <p><b>Periodicidad:</b> Fecha de Publicación: 15-DIC-2022</p>	Los estudiantes asisten a las asesorías académicas
		<p><b>Valor Línea Base:</b> 98.657</p> <p><b>Año Línea Base:</b> 2021</p> <p><b>Periodicidad:</b> Trimestral</p> <p><b>Períodos/Metas:</b> 1=40.55, 2 = 12.47, 3 = 22.82, 4 = 22.817</p>		



**Matriz de Indicadores para Resultados Validada**

**Programa:** E166 - Educación Superior Tecnológica  
**Dependencia:** 1110 - Instituto Tecnológico Superior de Comalcalco  
**Actividad Institucional:** Educación Superior de Calidad

**Finalidad:** Desarrollo Social  
**Función:** Educación  
**Subfunción:** Educación Superior

NIVEL	OBJETIVO	INDICADOR	MEDIO DE VERIFICACIÓN	SUPUESTO
Actividad 6	Formación y actualización profesional docente	<p><b>Nombre:</b> Porcentaje de personal docente capacitado</p> <p><b>Definición:</b> Este indicador mide el total del personal docente que participó en algún curso de formación y/o curso o taller de actualización.</p> <p><b>Tipo:</b> Gestión</p> <p><b>Dimensión:</b> Eficacia</p> <p><b>Método de Cálculo:</b> Porcentual</p> <p><b>Algoritmo:</b> (TDCA/ITD)*100</p> <p><b>Valor Línea Base:</b> 97.402</p> <p><b>Año Línea Base:</b> 2021</p> <p><b>Periodicidad:</b> Trimestral</p> <p><b>Periodos/Metas:</b> 1=90, 2=0, 3=6.502, 4=0</p>	<p><b>Nombre:</b> Sistema SSA y Sistema de gestión académica y escolar Gnosis</p> <p><b>Área Responsable:</b> Departamento de Personal</p> <p><b>Disponibilidad:</b> Pública</p> <p><b>Unidad de Análisis:</b> Municipal</p> <p><b>Cobertura y Desagregación Geográfica:</b> Trimestral</p> <p><b>Periodicidad:</b> 15-DIC-2022</p> <p><b>Fecha de Publicación:</b></p>	El personal docente aplica lo aprendido en los programas de formación y actualización



**Matriz de Indicadores para Resultados Validada**

**Programa:** E066 - Educación Superior Tecnológica  
**Dependencia:** 1110 - Instituto Tecnológico Superior de Comalcalco  
**Actividad Institucional:** Educación Superior de Calidad

**Finalidad:** Desarrollo Social  
**Función:** Educación  
**Subfunción:** Educación Superior

OBJETIVO		INDICADOR		MEDIO DE VERIFICACIÓN		SUPUESTO
Actividad 7	Realización de la residencia profesional	<p><b>Nombre:</b> Porcentaje de estudiantes en residencia profesional</p> <p><b>Definición:</b> Este indicador mide el porcentaje de estudiantes que realizan la residencia profesional</p> <p><b>Tipo:</b> Gestión</p> <p><b>Dimensión:</b> Eficiencia</p> <p><b>Método de Cálculo:</b> Porcentual</p> <p><b>Algoritmo:</b> <math>(\text{TEARP/ITESRP}) * 100</math></p> <p><b>Valor Línea Base:</b> 90.048</p> <p><b>Año Línea Base:</b> 2021</p> <p><b>Periodicidad:</b> Trimestral</p> <p><b>Periodos/Metas:</b> 1=88, 2 = 0, 3 = 2.048, 4 = 0</p>	<p><b>Nombre:</b> Sistema SSA y Sistema de gestión académica y escolar Gnosis</p> <p><b>Área Responsable:</b> Dirección de Vinculación</p> <p><b>Disponibilidad:</b> Pública</p> <p><b>Unidad de Análisis:</b> Cobertura y Desagregación Geográfica: Municipal</p> <p><b>Periodicidad:</b> 15-DIC-2022</p> <p><b>Fecha de Publicación:</b></p>	<p>Los estudiantes se comprometen a concluir la residencia profesional en la empresa que desarrollan su proyecto</p>		



**Matriz de Indicadores para Resultados Validada**

**Programa:** E066 - Educación Superior Tecnológica  
**Dependencia:** 1110 - Instituto Tecnológico Superior de Comalcalco  
**Actividad Institucional:** Educación Superior de Calidad

**Finalidad:** Desarrollo Social  
**Función:** Educación  
**Subfunción:** Educación Superior

OBJETIVO		INDICADOR		SUPUESTO	
Actividad 8	Gestionar convenios para servicio social y residencia profesional	<p><b>Nombre:</b> Porcentaje de convenios realizados</p> <p><b>Definición:</b> Este indicador mide el porcentaje de convenios firmados del total de convenios gestionados</p> <p><b>Tipo:</b> Gestión</p> <p><b>Dimensión:</b> Eficacia</p> <p><b>Método de Cálculo:</b> Porcentual</p> <p><b>Algoritmo:</b> <math>(TCF/TCG) * 100</math></p> <p><b>Valor Línea Base:</b> 70</p> <p><b>Año Línea Base:</b> 2021</p> <p><b>Periodicidad:</b> Trimestral</p> <p><b>Periodos/Metas:</b> 1=17, 2 = 17, 3 = 20, 4 = 16</p>	<p><b>Nombre:</b> Informe de Junta Directiva</p> <p><b>Área Responsable:</b> Dirección de Vinculación</p> <p><b>Disponibilidad:</b> Pública</p> <p><b>Unidad de Análisis:</b> Municipal</p> <p><b>Cobertura y Desagregación Geográfica:</b> Trimestral</p> <p><b>Periodicidad:</b> 15-DIC-2022</p> <p><b>Fecha de Publicación:</b></p>	Las empresas del sector público, social y privado se interesan en la vinculación con la institución	



## **ESTRATEGIA PROGRAMÁTICA**

**Instituto Tecnológico Superior de la Región Sierra**

### **MISIÓN:**

Ser Institución líder en los servicios de educación superior en el país, mediante la participación del personal de excelencia, apoyados en un sistema de gestión administrativa eficiente con infraestructura de vanguardia que permitan prestar servicios tecnológicos, educación continua e investigación científica, que contribuyan al desarrollo nacional.

### **OBJETIVOS:**

Formar profesionistas para la aplicación y generación de conocimientos y la solución creativa de los problemas, con un sentido de innovación en la incorporación de los avances científicos y tecnológicos de acuerdo a los requerimientos del desarrollo económico y social de la región, el estado y el país.

### **LÍNEAS ESTRATÉGICAS DE ACCIÓN INSTITUCIONAL:**

Impulsar la excelencia académica de los estudiantes mediante mecanismos como la tutoría, la actualización, formación continua, así como, el reconocimiento público, que premien el esfuerzo tanto de alcanzar como mantener un historial académico impecable, propiciando la atención integral a los estudiantes con aptitudes sobresalientes, con programas que faciliten su desarrollo pleno y armónico, ampliando el programa de acreditación y promoción anticipada de los estudiantes con aptitudes sobresalientes, la elección informada de opciones profesionales que respondan a sus expectativas de desarrollo personal y social.

Promover en los centros educativos una pedagogía orientada hacia el desarrollo de las competencias con énfasis en los campos formativos de lenguaje y comunicación y pensamiento matemático, modernizando los recursos bibliográficos de los centros educativos que faciliten los procesos de aprendizaje e investigación de los estudiantes, fomentando el aprovechamiento de las tecnologías de información y comunicación, como herramienta didáctica para el proceso de enseñanza aprendizaje, la certificación y acreditación de los programas educativos de las instituciones de educación superior, con organismos interinstitucionales, que aseguren la calidad del servicio.

Promover la formación continua de los agentes educativos de todos los niveles y modalidades, para el desarrollo de competencias profesionales que aseguren la efectividad del proceso enseñanza aprendizaje enfocando la oferta de actualización de los docentes en los ámbitos pedagógicos y disciplinar, para la mejora de su práctica profesional que se refleje en los resultados de aprendizaje de los alumnos e impulsando la formación de docentes con un enfoque orientado a la atención de la diversidad, con herramientas metodológicas que faciliten la enseñanza para que los alumnos no interrumpan su escolarización.

### **PRINCIPALES PROGRAMAS Y PROYECTOS:**

Dentro de los principales programas, el Instituto Tecnológico Superior de la Región Sierra está comprometido con toda la actividad para impartir educación superior tecnológica y ampliar la cobertura de atención a la demanda social, incluyendo las funciones de docencia, investigación, extensión y vinculación, que contribuyan a elevar la calidad académica y faciliten el acceso, permanencia y egreso oportuno de los estudiantes, para su incorporación en el sector social y productivo. Así mismo, los proyectos a desarrollar en el ejercicio 2021 son:

Servicios Personales.  
Materiales y Suministros.  
Servicios Generales.  
Subsidios y Subvenciones y  
Adquisición de Bienes.

### **PERSPECTIVA DE GÉNERO:**

Instituto Tecnológico Superior de la Región Sierra trabaja desde la perspectiva de género, las inequidades vigentes en la educación y en qué medida la enseñanza en el instituto es un medio importante para superar los estereotipos de género en México. El instituto como un agente de socialización tiene el encargo de transmitir saberes, formar valores y establecer normas de comportamiento, proyectándose hacia modelos no sexistas y más democráticos, de manera que las presentes generaciones estén capacitadas para enfrentar los retos de esta compleja sociedad con expectativas de equidad.

Se han producido una serie de circunstancias y de condicionamientos sociales, económicos, culturales y políticos que han llevado a poner en evidencia el sexismo en el ámbito educativo y a intentar transformar esta injusta situación. Entre estas circunstancias hay que destacar, sobre todo, la nueva concepción de la educación como un sistema democrático, igualitario y obligatorio, cuyo objetivo es formar en las futuras generaciones y ciudadanos, educandos de hoy.

Se caracteriza por el uso de la imparcialidad para reconocer el derecho de cada uno, utilizando la equivalencia para ser iguales.



## **ESTRATEGIA PROGRAMÁTICA**

### **Instituto Tecnológico Superior de la Región Sierra**

La equidad promueve la igualdad mas allá de las diferencias en el sexo, la cultura o el estatus financiero, es por ello que suele ser relacionado con la justicia social, ya que defiende las mismas condiciones y oportunidades para todas las personas sin distinción.

#### **ACCIONES MÁS RELEVANTES:**

Establecer programas de investigación aplicadas al sector productivo, así como, actividades culturales y deportivas que contribuyan al desarrollo del educando en el ámbito nacional y universal especialmente de carácter tecnológico, regulando los procedimientos de selección e ingresos de los alumnos y establecer las normas para su permanencia.

#### **METAS:**

En el ejercicio fiscal 2022, el Instituto Tecnológico Superior de la Región Sierra, tiene como meta programada incrementar su matrícula actual de 1,279 alumnos, mismos que actualmente se integran en 435 mujeres y 844 hombres, a una matrícula de 1400 estudiantes o más a nivel licenciatura, estableciendo programas de investigaciones, así como también promoviendo y desarrollando actividades que conlleve al educando a una mejor calidad educativa de nivel tecnológico.

Otorgar becas a la población estudiantil beneficiada para facilitar su estancia y la conclusión de los estudios profesionales.

La oferta laboral se incrementa y demandara profesionistas que atiendan estos nuevos sectores económicos, con esta responsabilidad el ITSS tendra una función importante en la formación de recursos humanos especializados con los ingenieros ya existentes o con la implementación de otros nuevos.

Promover en el corto y mediano plazo (2024) el acceso a la educación de calidad. Dicha calidad deberá apoyarse en la procuración de entornos idóneos para el desarrollo de la innovación, avances tecnológicos, fomento de la creatividad y emprendimiento, cuidado del medio ambiente, equidad e inclusión social, y la integración de las tecnologías de la información y las comunicaciones en sus procesos informáticos.

**PROYECTO DE PRESUPUESTO GENERAL DE EGRESOS****CLASIFICADOR POR OBJETO DEL GASTO**

Instituto Tecnológico Superior de la Región Sierra

CP	CN	DENOMINACIÓN	TOTAL
4000		Transferencias, Asignaciones, Subsidios y Otras Ayudas	70,383,926
	42	Transferencias al Resto del Sector Público	70,383,926
		<b>TOTAL</b>	<b>70,383,926</b>



**PROYECTO DE PRESUPUESTO GENERAL DE EGRESOS****CLASIFICACIÓN ADMINISTRATIVA**

Instituto Tecnológico Superior de la Región Sierra

CLASIFICACIÓN ADMINISTRATIVA	TOTAL
Instituto Tecnológico Superior de la Región Sierra	70,383,926
<b>TOTAL</b>	<b>70,383,926</b>



PAQUETE ECONÓMICO  
**2022**

**PROYECTO DE PRESUPUESTO GENERAL DE EGRESOS**

**ANÁLISIS FUNCIONAL ECONÓMICO Y PROGRAMÁTICO**

Instituto Tecnológico Superior de la Región Sierra

FF	FI	FN	SB	CP	CN	DENOMINACIÓN	GASTO CORRIENTE	GASTO CAPITAL	TOTAL
01						Ingresos Propios	3,005,270	0	3,005,270
	2					Desarrollo Social	3,005,270	0	3,005,270
		5				Educación	3,005,270	0	3,005,270
			3			Educación Superior	3,005,270	0	3,005,270
				4000		Transferencias, Asignaciones, Subsidios y Otras Ayudas	3,005,270	0	3,005,270
					42	Transferencias al Resto del Sector Público	3,005,270	0	3,005,270
11						Ramo 11. Educación Pública	33,689,328	0	33,689,328
	2					Desarrollo Social	33,689,328	0	33,689,328
		5				Educación	33,689,328	0	33,689,328
			3			Educación Superior	33,689,328	0	33,689,328
				4000		Transferencias, Asignaciones, Subsidios y Otras Ayudas	33,689,328	0	33,689,328
					42	Transferencias al Resto del Sector Público	33,689,328	0	33,689,328
28						Ramo 28 Participaciones a Entidades Federativas y Municipios	33,689,328	0	33,689,328
	2					Desarrollo Social	33,689,328	0	33,689,328
		5				Educación	33,689,328	0	33,689,328
			3			Educación Superior	33,689,328	0	33,689,328
				4000		Transferencias, Asignaciones, Subsidios y Otras Ayudas	33,689,328	0	33,689,328
					42	Transferencias al Resto del Sector Público	33,689,328	0	33,689,328
<b>TOTAL</b>							<b>70,383,926</b>	<b>0</b>	<b>70,383,926</b>



**Matriz de Indicadores para Resultados Validada**

**Programa:** E066 - Educación Superior Tecnológica  
**Dependencia:** 1111 - Instituto Tecnológico Superior de la Región Sierra  
**Actividad Institucional:** Educación Superior de Calidad

**Finalidad:** Desarrollo Social  
**Función:** Educación  
**Subfunción:** Educación Superior

OBJETIVO		INDICADOR		SUPUESTO	
<b>NIVEL</b>					
Fin	Contribuir a reafirmar a la población el derecho pleno a una educación de calidad, en condiciones de inclusión, equidad e igualdad sustantiva, que permita expandir sus conocimientos, habilidades y actitudes, favoreciendo el desarrollo sostenible de la entidad, mediante el aumento de egresados anuales del ITSS, incorporados en el sector productivo según el tiempo estipulado en su programa de estudio.	<p><b>Nombre:</b> Porcentaje de egresados incorporados en el Sector Laboral.</p> <p><b>Definición:</b> Este indicador me permite medir el total de egresados incorporados en el sector laboral contra, el total de egresados del ciclo escolar estudiado.</p> <p><b>Tipo:</b> Estratégico</p> <p><b>Dimensión:</b> Eficacia</p> <p><b>Método de Cálculo:</b> Porcentual</p> <p><b>Algoritmo:</b> (TEISL/TECEE)*100</p> <p><b>Valor Línea Base:</b> 69.99</p> <p><b>Año Línea Base:</b> 2021</p> <p><b>Periodicidad:</b> Anual</p> <p><b>Periodos/Metas:</b> 1=70</p>	<p><b>Nombre:</b> Reporte de Seguimiento de Egresados</p> <p><b>Área Responsable:</b> Departamento de Vinculación</p> <p><b>Disponibilidad:</b> Pública</p> <p><b>Unidad de Análisis:</b> Estatal</p> <p><b>Cobertura y Desagregación Geográfica:</b> Anual</p> <p><b>Periodicidad:</b> Anual</p> <p><b>Fecha de Publicación:</b> 10-DIC-2022</p>	Los egresados del ITSS, siguen siendo una prioridad para las Empresas del Estado.	



**Matriz de Indicadores para Resultados Validada**

**Programa:** E066 - Educación Superior Tecnológica  
**Dependencia:** 1111 - Instituto Tecnológico Superior de la Región Sierra  
**Actividad Institucional:** Educación Superior de Calidad

**Finalidad:** Desarrollo Social  
**Función:** Educación  
**Subfunción:** Educación Superior

NIVEL	OBJETIVO	INDICADOR	MEDIO DE VERIFICACIÓN	SUPUESTO
Propósito	Los alumnos que egresan del ITSS, cuentan con una formación en educación superior conforme al tiempo estipulado en sus planes de estudios.	<p><b>Nombre:</b> Porcentaje de Eficiencia Terminal</p> <p><b>Definición:</b> Este indicador me permite medir a los alumnos que cubrieron el 100% de sus créditos académicos que ingresan en un ciclo escolar específico contra los alumnos que egresan de la misma generación.</p> <p><b>Tipo:</b> Estratégico</p> <p><b>Dimensión:</b> Eficacia</p> <p><b>Método de Cálculo:</b> Porcentual</p> <p><b>Algoritmo:</b> <math>(\text{TexG}/\text{AlumG}) * 100</math></p>	<p><b>Nombre:</b> Formato 911</p> <p><b>Área Responsable:</b> Departamento de estadística y evaluación</p> <p><b>Disponibilidad:</b> Pública</p> <p><b>Unidad de Análisis:</b> Estatal</p> <p><b>Cobertura y Desagregación Geográfica:</b> Anual</p> <p><b>Periodicidad:</b> 10-DIC-2022</p> <p><b>Fecha de Publicación:</b></p>	Los alumnos del ITSS, concluyen los créditos de las carreras en tiempo y forma.
<p><b>Valor Línea Base:</b> 48.118</p> <p><b>Año Línea Base:</b> 2021</p> <p><b>Periodicidad:</b> Anual</p> <p><b>Periodos/Metas:</b> 1=48,129</p>				



**Matriz de Indicadores para Resultados Validada**

**Programa:** E066 - Educación Superior Tecnológica

**Dependencia:** 1111 - Instituto Tecnológico Superior de la Región Sierra

**Actividad Institucional:** Educación Superior de Calidad

**Finalidad:** Desarrollo Social

**Función:** Educación

**Subfunción:** Educación Superior

NIVEL	OBJETIVO		INDICADOR		MEDIO DE VERIFICACIÓN		SUPUESTO
	Componente 1	Servicios educativos de calidad proporcionados.	Nombre:	Porcentaje de absorción	Nombre:	Reporte de Secretaría de educación	
			<p><b>Definición:</b> Este indicador mide el porcentaje de alumnos egresados del nivel académico anterior en la zona sierra de tabasco, que logramos captar como nuevo ingreso.</p> <p><b>Tipo:</b> Gestión</p> <p><b>Dimensión:</b> Eficacia</p> <p><b>Método de Cálculo:</b> Porcentual</p> <p><b>Algoritmo:</b> <math>(NAN/INAEIP) * 100</math></p>				
			<p><b>Valor Línea Base:</b> 29.588</p> <p><b>Año Línea Base:</b> 2021</p> <p><b>Periodicidad:</b> Semestral</p> <p><b>Periodos/Metas:</b> 1=30.077, 2 = 30.077</p>				
					<p><b>Área Responsable:</b> Secretaría de Educación Pública</p> <p><b>Disponibilidad:</b> Pública</p> <p><b>Unidad de Análisis:</b> Cobertura y Desagregación Geográfica: Estatal</p> <p><b>Periodicidad:</b> Semestral</p> <p><b>Fecha de Publicación:</b> 10-JUL-2022</p>		Los aspirantes decidan pertenecer a otra institución.



**Matriz de Indicadores para Resultados Validada**

**Programa:** E066 – Educación Superior Tecnológica  
**Dependencia:** 1111 – Instituto Tecnológico Superior de la Región Sierra  
**Actividad Institucional:** Educación Superior de Calidad

**Finatidad:** Desarrollo Social  
**Función:** Educación  
**Subfunción:** Educación Superior

OBJETIVO		INDICADOR		MEDIO DE VERIFICACION		SUPIUESTO
Componente 2	Población estudiantil en actividades extracurriculares.	<p><b>Nombre:</b> Alumnos en actividades extraescolares</p> <p><b>Definición:</b> Este indicador permite conocer la participación de alumnos en actividades extraescolares.</p> <p><b>Tipo:</b> Gestión</p> <p><b>Dimensión:</b> Eficacia</p> <p><b>Método de Cálculo:</b> Porcentual</p> <p><b>Algoritmo:</b> <math>(TAIA/ETAM) * 100</math></p> <p><b>Valor Línea Base:</b> 26.974</p> <p><b>Año Línea Base:</b> 2021</p> <p><b>Periodicidad:</b> Semestral</p> <p><b>Periodos/Metas:</b> 1=26.974, 2 = 26.974</p>	<p><b>Nombre:</b> FORMATO 911</p> <p><b>Área Responsable:</b> DEPARTAMENTO DE ESTADISTICA Y EVALUACION</p> <p><b>Disponibilidad:</b> Pública</p> <p><b>Unidad de Análisis:</b> Estatal</p> <p><b>Cobertura y Desagregación Geográfica:</b> Semestral</p> <p><b>Periodicidad:</b> 10-JUL-2022</p> <p><b>Fecha de Publicación:</b></p>	Alumnos asistan a sus actividades extracurriculares.		



**Matriz de Indicadores para Resultados Validada**

**Programa:** Ed66 - Educación Superior Tecnológica  
**Dependencia:** 1111 - Instituto Tecnológico Superior de la Región Sierra  
**Actividad Institucional:** Educación Superior de Calidad

NIVEL	OBJETIVO	INDICADOR	MEDIO DE VERIFICACIÓN	SUPUESTO
Componente 3	Personal docente capacitado	<p><b>Nombre:</b> Porcentaje de Plantilla Docente Capacitada del ITSS.</p> <p><b>Definición:</b> Este indicador me permite medir que porcentaje de la plantilla docentes es capacitado competencias profesionales que aseguren la efectividad del proceso enseñanza aprendizaje.</p> <p><b>Tipo:</b> Gestión</p> <p><b>Dimensión:</b> Eficacia</p> <p><b>Método de Cálculo:</b> Porcentual</p> <p><b>Algoritmo:</b> <math>(DCFy/7D) * 100</math></p> <p><b>Valor Línea Base:</b> 87.323</p> <p><b>Año Línea Base:</b> 2021</p> <p><b>Periodicidad:</b> Semestral</p> <p><b>Periodos/Metas:</b> 1=100, 2 = 100</p>	<p><b>Nombre:</b> Docente Capacitado, sistema de personal</p> <p><b>Área Responsable:</b> Desarrollo Académico</p> <p><b>Disponibilidad:</b> Pública</p> <p><b>Unidad de Análisis:</b> Estatal</p> <p><b>Cobertura y Desagregación Geográfica:</b> Estatal</p> <p><b>Periodicidad:</b> Semestral</p> <p><b>Fecha de Publicación:</b> 10-JUL-2022</p>	<p>El personal Docente aplica lo aprendido en la capacitación de competencias Profesionales, asegurando la efectividad de la Enseñanza-Aprendizaje.</p>



**Matriz de Indicadores para Resultados Validada**

**Programa:** E066 – Educación Superior Tecnológica  
**Dependencia:** 1111 – Instituto Tecnológico Superior de la Región Sierra  
**Actividad Institucional:** Educación Superior de Calidad

**Finatidad:** Desarrollo Social  
**Función:** Educación  
**Subfunción:** Educación Superior

OBJETIVO		INDICADOR		SUPUESTO
Actividad 1	Porcentaje de atención a la demanda de nuevo ingreso	<p><b>Nombre:</b> Porcentaje atención a la demanda</p> <p><b>Definición:</b> Este indicador mide el porcentaje de solicitudes de aspirantes a nuevo ingreso atendidas hasta concluir la inscripción.</p> <p><b>Tipo:</b> Gestión</p> <p><b>Dimensión:</b> Eficacia</p> <p><b>Método de Cálculo:</b> Porcentual</p> <p><b>Algoritmo:</b> <math>(TANI/ITANIS) * 100</math></p> <p><b>Valor Línea Base:</b> 98.571</p> <p><b>Año Línea Base:</b> 2021</p> <p><b>Periodicidad:</b> Cuatrimestral</p> <p><b>Periodos/Metas:</b> 1=0, 2 = 0, 3 = 98.571</p>	<p><b>Nombre:</b> FORMATOS 911</p> <p><b>Área Responsable:</b> Departamento de control escolar</p> <p><b>Disponibilidad:</b> Pública</p> <p><b>Unidad de Análisis:</b> Estatal</p> <p><b>Cobertura y Desagregación Geográfica:</b> Cuatrimestral</p> <p><b>Periodicidad:</b> 10-MAY-2022</p> <p><b>Fecha de Publicación:</b></p>	La población que solicita un espacio en la institución concluya su proceso de inscripción.





**Matriz de Indicadores para Resultados Validada**

<p><b>Programa:</b> E066 - Educación Superior Tecnológica  <b>Dependencia:</b> 1111 - Instituto Tecnológico Superior de la Región Sierra  <b>Actividad Institucional:</b> Educación Superior de Calidad</p>	<p><b>Finalidad:</b> Desarrollo Social  <b>Función:</b> Educación  <b>Subfunción:</b> Educación Superior</p>	<p><b>MEDIO DE VERIFICACIÓN</b></p>	<p><b>SUPUESTO</b></p>
<p><b>NIVEL</b></p>	<p><b>OBJETIVO</b></p>	<p><b>INDICADOR</b></p>	<p><b>NOMBRE</b></p>
<p>Actividad 2</p>	<p>Convenios utilizados para residencia profesional</p>	<p>Nombre: Porcentaje de eficiencia de convenios.                   Definición: Es la capacidad que tiene la institución para utilizar el total de los convenios de vinculación que realiza para residencias y servicio social.                   Tipo: Gestión                  Dimensión: Eficacia                  Método de Cálculo: Porcentual                  Algoritmo: <math>(NCUAAA/TCV) * 100</math></p>	<p>Nombre: Sistema informático de la institución/seguimiento de egresados                   Área Responsable: Departamento de Vinculación                   Disponibilidad: Pública                  Unidad de Análisis: Estatal                  Cobertura y Desagregación Geográfica:                  Periodicidad: Trimestral                  Fecha de Publicación: 11-ABR-2022</p>
<p>Valor Línea Base:</p>	<p>49.645</p>	<p>Año Línea Base:</p>	<p>2021</p>
<p>Periodicidad:</p>	<p>Trimestral</p>	<p>Periodos/Metas:</p>	<p>1=54, 2 = 55.172, 3 = 55.172, 4 = 55.172</p>



**Matriz de Indicadores para Resultados Validada**

**Programa:** E066 – Educación Superior Tecnológica **Finalidad:** Desarrollo Social  
**Dependencia:** 1111 – Instituto Tecnológico Superior de la Región Sierra **Función:** Educación  
**Actividad Institucional:** Educación Superior de Calidad **Subfunción:** Educación Superior

NIVEL	OBJETIVO	INDICADOR	MEDIO DE VERIFICACIÓN	SUPUESTO
Actividad 3	Realización de la residencia profesional	<p><b>Nombre:</b> Porcentaje de eficiencia de residencia profesional.</p> <p><b>Definición:</b> Este indicador mide el porcentaje de estudiantes que realiza su trámite en tiempo y forma de acuerdo a su currícula.</p> <p><b>Tipo:</b> Gestión</p> <p><b>Dimensión:</b> Eficacia</p> <p><b>Método de Cálculo:</b> Porcentual</p> <p><b>Algoritmo:</b> <math>(TR \times GT) / AMG \times 100</math></p> <p><b>Valor Línea Base:</b> 70.794</p> <p><b>Año Línea Base:</b> 2021</p> <p><b>Periodicidad:</b> Trimestral</p> <p><b>Periodos/Metas:</b> 1=71.2 = 71.004, 3 = 71.004, 4 = 71.004</p>	<p><b>Nombre:</b> Sistema informático de la institución/seguimiento de egresados</p> <p><b>Área Responsable:</b> Departamento de Vinculación</p> <p><b>Disponibilidad:</b> Pública</p> <p><b>Unidad de Análisis:</b> Cobertura y Desagregación Geográfica: Estatal</p> <p><b>Periodicidad:</b> Trimestral</p> <p><b>Fecha de Publicación:</b> 11-ABR-2022</p>	<p>El estudiante aplaza su residencia por baja temporal, ser irregular o decide llevar solamente su residencia e otro semestre posterior al establecimiento.</p>



**Matriz de Indicadores para Resultados Validada**

**Programa:** E066 - Educación Superior Tecnológica  
**Dependencia:** 1111 - Instituto Tecnológico Superior de la Región Sierra  
**Actividad Institucional:** Educación Superior de Calidad

**Finalidad:** Desarrollo Social  
**Función:** Educación  
**Subfunción:** Educación Superior

NIVEL	OBJETIVO	INDICADOR	MEDIO DE VERIFICACIÓN	SUUESTO
Actividad 4	Proporción de alumnos en actividades deportivas	<p><b>Nombre:</b> Porcentaje de formación deportiva.</p> <p><b>Definición:</b> Este indicador me permite conocer el porcentaje de alumnos inscritos en formación deportiva.</p> <p><b>Tipo:</b> Gestión</p> <p><b>Dimensión:</b> Eficacia</p> <p><b>Método de Cálculo:</b> Porcentual</p> <p><b>Algoritmo:</b> <math>(TAIFD/TAM) * 100</math></p> <p><b>Valor Línea Base:</b> 14.464</p> <p><b>Año Línea Base:</b> 2021</p> <p><b>Periodicidad:</b> Cuatrimestral</p> <p><b>Periodos/Metas:</b> 1=14.464, 2 = 14.464, 3 = 14.464</p>	<p><b>Nombre:</b> REPORTE DE ALUMNOS EN FORMACION DEPORTIVA</p> <p><b>Área Responsable:</b> DEPARTAMENTO DE DIFUSION</p> <p><b>Disponibilidad:</b> Pública</p> <p><b>Unidad de Análisis:</b> Estatal</p> <p><b>Cobertura y Desagregación Geográfica:</b> Cuatrimestral</p> <p><b>Periodicidad:</b> 10-MAY-2022</p> <p><b>Fecha de Publicación:</b></p>	Los alumnos en actividades deportivas dejan de asistir.



**Matriz de Indicadores para Resultados Validada**

**Programa:** E066 - Educación Superior Tecnológica  
**Dependencia:** 1111 - Instituto Tecnológico Superior de la Región Sierra  
**Actividad Institucional:** Educación Superior de Calidad

**Finalidad:** Desarrollo Social  
**Función:** Educación  
**Subfunción:** Educación Superior

OBJETIVO		INDICADOR		MEDIO DE VERIFICACIÓN		SUUESTO
Actividad 5	Proporción de alumnos en actividades culturales.	<p><b>Nombre:</b> Porcentaje de formación cultural.</p> <p><b>Definición:</b> Este indicador me permite conocer el porcentaje de alumnos inscritos en formación cultural.</p> <p><b>Tipo:</b> Gestión</p> <p><b>Dimensión:</b> Eficacia</p> <p><b>Método de Cálculo:</b> Porcentual</p> <p><b>Algoritmo:</b> <math>(TAFC/TAM) * 100</math></p> <p><b>Valor Línea Base:</b> 12.509</p> <p><b>Año Línea Base:</b> 2021</p> <p><b>Periodicidad:</b> Cuatrimestral</p> <p><b>Periodos/Metas:</b> 1=12.509, 2 = 12.509, 3 = 12.509</p>	<p><b>Nombre:</b> REPORTE DE INDICADORES</p> <p><b>Área Responsable:</b> DEPARTAMENTO DE ESTADISTICA Y EVALUACION</p> <p><b>Disponibilidad:</b> Pública</p> <p><b>Unidad de Análisis:</b> Estatal</p> <p><b>Cobertura y Desagregación Geográfica:</b> Pública</p> <p><b>Periodicidad:</b> Cuatrimestral</p> <p><b>Fecha de Publicación:</b> 10-MAY-2022</p>	Los alumnos en actividades culturales dejan de asistir.		



**Matriz de Indicadores para Resultados Validada**

**Programa:** ED66 - Educación Superior Tecnológica  
**Dependencia:** 1111 - Instituto Tecnológico Superior de la Región Sierra  
**Actividad Institucional:** Educación Superior de Calidad

MIVEL	OBJETIVO	INDICADOR	MEDIO DE VERIFICACIÓN	SUPUESTO
Actividad 6	Capacitación a la plantilla de personal docente que requiere formación	<p><b>Nombre:</b> Porcentaje de capacitaciones en formación</p> <p><b>Definición:</b> Este indicador nos permite medir si las capacitaciones en formación programadas se realizan de acuerdo a la planeación.</p> <p><b>Tipo:</b> Gestión</p> <p><b>Dimensión:</b> Eficacia</p> <p><b>Método de Cálculo:</b> Porcentual</p> <p><b>Algoritmo:</b> <math>(CFp/CFr) * 100</math></p> <p><b>Valor Línea Base:</b> 100</p> <p><b>Año Línea Base:</b> 2021</p> <p><b>Periodicidad:</b> Cuatrimestral</p> <p><b>Periodos/Metas:</b> 1=100, 2 = 100, 3 = 100</p>	<p><b>Nombre:</b> Reporte de Capacitaciones en Formación</p> <p><b>Área Responsable:</b> Desarrollo Académico</p> <p><b>Disponibilidad:</b> Pública</p> <p><b>Unidad de Análisis:</b> Estatal</p> <p><b>Cobertura y Desagregación Geográfica:</b> Cuatrimestral</p> <p><b>Periodicidad:</b> Cuatrimestral</p> <p><b>Fecha de Publicación:</b> 10-MAY-2022</p>	Los docentes asisten a los cursos de Formación.



**Matriz de Indicadores para Resultados Validada**

**Programa:** E066 - Educación Superior Tecnológica  
**Dependencia:** 1111 - Instituto Tecnológico Superior de la Región Sierra  
**Actividad Institucional:** Educación Superior de Calidad

**Finalidad:** Desarrollo Social  
**Función:** Educación  
**Subfunción:** Educación Superior

OBJETIVO		INDICADOR		MEDIO DE VERIFICACIÓN		SUPUESTO
NIVEL	Actividad 7 Capacitación a la plantilla de personal docente que requiere actualización	<b>Nombre:</b>	Porcentaje de capacitaciones en actualización	<b>Nombre:</b>	Reporte de Capacitaciones en Formación	Los Docentes asisten a los cursos de actualización.
		<b>Definición:</b>	Este indicador nos permite medir si las capacitaciones en formación programadas se realizan de acuerdo a la planeación.	<b>Área Responsable:</b>	Departamento desarrollo Académico	
		<b>Tipo:</b>	Gestión	<b>Disponibilidad:</b>	Pública	
		<b>Dimensión:</b>	Eficacia	<b>Unidad de Análisis:</b>	Estatal	
		<b>Método de Cálculo:</b>	Porcentual	<b>Cobertura y Desagregación Geográfica:</b>	Cuatrimstral	
		<b>Algoritmo:</b>	$(CAp/CAr) * 100$	<b>Periodicidad:</b>	10-MAY-2022	
		<b>Valor Línea Base:</b>	100	<b>Fecha de Publicación:</b>		
		<b>Año Línea Base:</b>	2021			
		<b>Periodicidad:</b>	Cuatrimstral			
		<b>Periodos/Metas:</b>	1=100, 2 = 100, 3 = 100			



## **ESTRATEGIA PROGRAMÁTICA**

**Instituto Tecnológico Superior de Los Ríos**

### **MISIÓN:**

Ofrecer servicios con calidad en Educación Superior Tecnológica, mediante un modelo educativo integral que permita el desarrollo de competencia profesional con amplia capacidad para generar investigación, innovar la tecnología y la formación de profesionistas de alto nivel académico con un sentido de pertenencia y superación continua.

### **OBJETIVOS:**

Derivado del PLED 2019- 2024 el cual tiene como visión que Tabasco cuente con un sistema educativo incluyente, con equidad e igualdad de oportunidades, que asegure una educación moderna, de calidad, para impulsar la práctica de la cultura física y el deporte, así como la apropiación de la ciencia y la tecnología para el desarrollo integral de los jóvenes.

El Instituto tiene por objeto impulsar la educación tecnológica, así como realizar investigación científica y tecnológica en la Entidad, que contribuya a elevar la calidad académica, vinculándola con las necesidades de desarrollo regional, Estatal y Nacional, así como:

Fomentar profesionales para la aplicación y generación de conocimientos y la solución creativa de los problemas, con un sentido de innovación en la incorporación de los avances científicos y tecnológicos de acuerdo a los requerimientos del desarrollo económico y social de la región, el Estado y el País;

Realizar investigaciones científicas y tecnológicas que permitan el avance del conocimiento, el desarrollo de la enseñanza tecnológica y el mejor aprovechamiento social de los recursos naturales y materiales;

Realizar investigación científica y tecnológica que se traduzca en aportaciones concretas que contribuyan al mejoramiento y eficiencia de la producción industrial y de servicios que permita elevar la calidad de vida de la comunidad, sin menoscabo del entorno ecológico, contribuyendo así al desarrollo sustentable;

colaborar con los sectores público, social y privado en la consolidación del desarrollo técnico y social regional, estatal y nacional, a través de la prestación de servicios de capacitación, asistencia técnica, consultorías y demás que procuren el mejoramiento de las actividades de los sectores productivos, sociales, económicos e Institucionales;

Promover la cultura Nacional y universal especialmente la de carácter tecnológico; y Promover en sus alumnos actitudes solidarias y demandas que reafirmen nuestra independencia económica.

### **LÍNEAS ESTRATÉGICAS DE ACCIÓN INSTITUCIONAL:**

En base al Programa Sectorial de Educación 2019-2024 y para dar cumplimiento a los objetivos establecidos en el PND 2019-2024 y al Plan Estatal de Desarrollo 2019-2024 la institución establece las siguientes estrategias.

Promover el reconocimiento a la trayectoria académica de los estudiantes articulando las acciones de los distintos niveles y modalidades educativas.

Favorecer que los educandos en sus procesos educativos fortalezcan sus destrezas, habilidades y competencias para su incorporación a niveles subsecuentes y al sector productivo.

Promover la formación integral y bienestar de los educandos, desarrollando contenidos que atiendan su educación socioemocional, artística, física y para la salud.

Asegurar que la comunidad educativa se asuma corresponsable en el logro del perfil de egreso de los educandos en cada centro escolar.

Promover el diálogo e intercambio pedagógico que favorezca el trabajo colegiado en los centros escolares con un enfoque hacia la calidad.

Desarrollar las competencias para la investigación en los centros educativos para que educandos y educadores fortalezcan su desarrollo académico.

Promover la formación continua de los agentes educativos de todos los niveles y modalidades, para el desarrollo de competencias profesionales que aseguren la efectividad del proceso enseñanza - aprendizaje.

Promover en las instituciones de educación superior una oferta educativa diversificada, acorde a las necesidades de formación del capital humano que demanda el desarrollo sostenible de la entidad.

Promover la accesibilidad universal de la población demandante del servicio educativo, con apoyos complementarios para una intervención diferenciada con fines de equidad, inclusión e igualdad sustantiva.



## **ESTRATEGIA PROGRAMÁTICA**

### **Instituto Tecnológico Superior de Los Ríos**

Consolidar en todos los niveles y modalidades educativas la asignación de apoyos compensatorios, que aseguren equidad e igualdad de oportunidades de acceso y permanencia a los educandos.

Atender los requerimientos de ampliación, mejoramiento y modernización de la infraestructura física educativa, que demanda la prestación del servicio con calidad y en condiciones de accesibilidad universal.

Promover la innovación de la gestión institucional Favoreciendo la coordinación inter e intersectorial, que permita la consolidación del sistema educativo para la atención a las necesidades sociales y culturales de la entidad.

Fomentar la vinculación de las acciones de investigación con el aparato productivo y las necesidades sociales, cuyos resultados propicien una toma de decisiones acorde a las potencialidades de desarrollo de la entidad.

Articular esfuerzos entre los diferentes actores del Sistema Estatal de Ciencia, Tecnología e Innovación mediante la implementación de mecanismos de colaboración que favorezcan la incorporación de resultados de las actividades de investigación y desarrollo tecnológico en procesos técnica o socialmente innovadores.

### **PRINCIPALES PROGRAMAS Y PROYECTOS:**

Con la finalidad de organizar de forma representativa y homogénea, las asignaciones de recursos de los programas institucionales para el cumplimiento de los objetivos y metas, se clasifican los siguientes programas:

**Programa de Formación Docente:** Proporcionar al profesorado del Instituto Tecnológico Superior de los Ríos, formación continua, adecuada a sus intereses y necesidades, que contribuya al desarrollo de las competencias genéricas y básicas, para mejorar los resultados en el proceso de enseñanza-aprendizaje.

**Programa de Nivelación Académica:** Nivelar competencias del alumnado en déficit, así como desarrollar aquellos talentos que producto de la formación recibida en el periodo escolar, no han sido potenciados, en este sentido se pretende no solo nivelar las competencias básicas (pensamiento matemáticos, comprensión lectora, entre otras).

**Programas de Becas Institucionales:** Es un aporte económico que se les concede a aquellos estudiantes que tienen capacidades destacadas y tiene la intención de continuar sus estudios, pero no cuentan con la posibilidad económica para ello.

Fortalecer el nivel de habilitación del profesorado;

Reconocer el desempeño académico del profesorado;

Fortalecer la calidad y la pertinencia de los programas educativos de licenciatura para promover y mantener su acreditación;

Consolidar el uso de Tecnologías de la Información y Comunicación (TIC) en los servicios educativos;

Fomentar la internacionalización del Instituto Tecnológico;

Asegurar el acceso, permanencia y egreso de los estudiantes;

Garantizar la igualdad de oportunidades e inclusión de los grupos vulnerables;

Fomentar la práctica de las actividades deportivas, recreativas, culturales, artísticas y cívicas;

Impulsar el desarrollo de las capacidades científicas y tecnológicas con enfoque en la vocación productiva de las regiones;

Propiciar el incremento de los productos de investigación científica, el desarrollo tecnológico y la innovación;

Fortalecer los esquemas de vinculación institucionales;

Impulsar la transferencia de conocimiento y desarrollo tecnológico al sector productivo;



**ESTRATEGIA PROGRAMÁTICA****Instituto Tecnológico Superior de Los Ríos**

- Desarrollar el talento emprendedor y la creación de empresas de base tecnológica;
- Establecer mecanismos institucionales para facilitar la incorporación de estudiantes y egresados al mercado laboral;
- Atender los requerimientos en infraestructura y equipamiento;
- Fomentar la calidad a través de la evaluación y certificación de procesos;
- Consolidar la cultura institucional de transparencia y rendición de cuentas.

**PERSPECTIVA DE GÉNERO:**

El Instituto tiene como estrategias para el 2022, el fomentar la interiorización y apropiación de los preceptos de equidad de género y derechos humanos, para que la comunidad educativa alcance una cultura de paz y armonía social, la práctica de los valores universales e institucionales, así como promover los valores de respeto y tolerancia para propiciar la sana convivencia, la erradicación de conductas antisociales y desarrollar las competencias interpersonales y ciudadanas de los estudiantes.

**ACCIONES MÁS RELEVANTES:**

El Instituto Tecnológico Superior de los Ríos, enfoca sus esfuerzos en la formación integral de sus estudiantes, para que detonen el crecimiento de nuestra región, estado y el país, es por ello que el personal docente y administrativo, forman un equipo comprometido con la educación y se comprometen al logro de una mejor calidad de vida, tanto para sus estudiantes como para ellos mismos. Es por esto que la institución establece como principales acciones:

- Impulsar la participación de los profesores en estudios de posgrado, nacionales e internacionales.
- Promover el desarrollo de las capacidades docentes. De investigación y profesionales del profesorado, mediante su participación en actividades de actualización profesional y formación docente.
- Promover el intercambio académico y la movilidad nacional e internacional mediante estancias científicas y tecnológicas en instituciones de educación superior, centros de investigación y en la industria.
- Impulsar al personal docente para la obtención del reconocimiento del perfil deseable.
- Impulsar la evaluación y acreditación de los programas educativos de licenciatura por organismos evaluadores y/o acreditadores.
- Impulsar el desarrollo de la oferta educativa en las modalidades no escolarizada –a distancia– y mixta.
- Fomentar la participación de profesores y estudiantes en convocatorias académicas, de Investigación e innovación en el plano internacional.
- Gestionar los recursos materiales y humanos necesarios para atender el rezago e incrementar la cobertura.
- Impulsar esquemas de inclusión en la atención a estudiantes.
- Promover la participación de estudiantes en actividades deportivas y recreativas;
- Promover la participación de los estudiantes en actividades culturales y artísticas en diferentes disciplinas y ámbitos;
- Orientar el desarrollo de la actividad científica, tecnológica y de innovación, con enfoque sustentable, hacia las áreas prioritarias de la región;
- Consolidar y fortalecer el Consejo de Vinculación Institucional;
- Asegurar la vinculación con las asociaciones y colegios de profesionales, pertinentes a la oferta educativa;
- Establecer mecanismos de vinculación con los gobiernos municipales, estatales y federal que fortalezcan el proceso educativo y su pertinencia;
- Consolidar y fortalecer el Modelo Talento Emprendedor que propicie la cultura emprendedora y la incubación de empresas;
- Generar acciones que faciliten la incorporación de los egresados al mercado laboral (sistematizar, con base en el seguimiento de las residencias profesionales y bolsa de

**ESTRATEGIA PROGRAMÁTICA****Instituto Tecnológico Superior de Los Ríos**

trabajo, la información pertinente a la empleabilidad y la inserción laboral de los egresados);

Gestionar los recursos que permitan atender el rezago en infraestructura física y equipamiento de aulas, laboratorios, talleres, servicios de información y TIC;

Gestionar ante los gobiernos estatales la asignación oportuna de los recursos federales destinados al apoyo en infraestructura del instituto.

**METAS:**

Con la finalidad formar profesionales e investigadores aptos para la aplicación y generación de conocimiento, con una cultura amplia, habilidades y competencias suficientes para solucionar problemas, pensamiento crítico, sentido ético, actitud emprendedora, capacidad creadora y de innovación, así como capaces para incorporar los avances científicos y tecnológicos que contribuyan al desarrollo de los sectores que conforman el contexto regional y nacional; para el cumplimiento de este fin, el instituto se propone las siguientes metas:

Para el ciclo escolar 2022-2023, se estima atender 2 mil 500 egresados de educación media superior ofertándole servicios educativos de calidad;

Lograr que el 20 % de los egresados se encuentren laborando en el sector productivo;

Se iniciaran las gestiones para lograr acreditar 1 programa educativo del Instituto;

Mantener al 100% los docentes capacitados en formación y actualización docente;

Incrementar en 35% el índice de docentes participando en proyectos de investigación;

Alcanzar el 15% de alumnos participando en proyectos de investigación.

PAQUETE ECONÓMICO  
**2022**Gobierno del  
Estado de Tabasco**PROYECTO DE PRESUPUESTO GENERAL DE EGRESOS****CLASIFICADOR POR OBJETO DEL GASTO**

Instituto Tecnológico Superior de Los Ríos

CP	CN	DENOMINACIÓN	TOTAL
4000		Transferencias, Asignaciones, Subsidios y Otras Ayudas	82,042,442
	42	Transferencias al Resto del Sector Público	82,042,442
<b>TOTAL</b>			<b>82,042,442</b>

**PROYECTO DE PRESUPUESTO GENERAL DE EGRESOS****CLASIFICACIÓN ADMINISTRATIVA**

Instituto Tecnológico Superior de Los Ríos

CLASIFICACIÓN ADMINISTRATIVA	TOTAL
Instituto Tecnológico Superior de los Ríos	82,042,442
<b>TOTAL</b>	<b>82,042,442</b>



PAQUETE ECONÓMICO  
2022

PROYECTO DE PRESUPUESTO GENERAL DE EGRESOS

ANÁLISIS FUNCIONAL ECONÓMICO Y PROGRAMÁTICO

Instituto Tecnológico Superior de Los Ríos

FF	FI	FN	SB	CP	CN	DENOMINACIÓN	GASTO CORRIENTE	GASTO CAPITAL	TOTAL
01						Ingresos Propios	5,556,800	0	5,556,800
	2					Desarrollo Social	5,556,800	0	5,556,800
		5				Educación	5,556,800	0	5,556,800
			3			Educación Superior	5,556,800	0	5,556,800
				4000		Transferencias, Asignaciones, Subsidios y Otras Ayudas	5,556,800	0	5,556,800
					42	Transferencias al Resto del Sector Público	5,556,800	0	5,556,800
11						Ramo 11. Educación Pública	38,242,821	0	38,242,821
	2					Desarrollo Social	38,242,821	0	38,242,821
		5				Educación	38,242,821	0	38,242,821
			3			Educación Superior	38,242,821	0	38,242,821
				4000		Transferencias, Asignaciones, Subsidios y Otras Ayudas	38,242,821	0	38,242,821
					42	Transferencias al Resto del Sector Público	38,242,821	0	38,242,821
28						Ramo 28 Participaciones a Entidades Federativas y Municipios	38,242,821	0	38,242,821
	2					Desarrollo Social	38,242,821	0	38,242,821
		5				Educación	38,242,821	0	38,242,821
			3			Educación Superior	38,242,821	0	38,242,821
				4000		Transferencias, Asignaciones, Subsidios y Otras Ayudas	38,242,821	0	38,242,821
					42	Transferencias al Resto del Sector Público	38,242,821	0	38,242,821
<b>TOTAL</b>							<b>82,042,442</b>	<b>0</b>	<b>82,042,442</b>



**Matriz de Indicadores para Resultados Validada**

**Programa:** E066 – Educación Superior Tecnológica  
**Dependencia:** 1112 – Instituto Tecnológico Superior de Los Ríos  
**Actividad Institucional:** Educación Superior de Calidad

**Finalidad:** Desarrollo Social  
**Función:** Educación  
**Subfunción:** Educación Superior

NIVEL	OBJETIVO	INDICADOR	MEDIO DE VERIFICACIÓN	SUPIESTO
Fin	Refrendar a la población el derecho pleno a una educación de calidad, en condiciones de inclusión, equidad e igualdad sustantiva, que permita el incremento de sus conocimientos, habilidades y actitudes, favoreciendo el desarrollo sostenible de la entidad, mediante la incorporación de nuestros egresados en el sector laboral de la Región, el Estado y el País.	<p><b>Nombre:</b> Porcentaje de egresados laborando en el sector productivo.</p> <p><b>Definición:</b> El indicador mide el porcentaje de los egresados del instituto que se encuentran laborando en el sector productivo.</p> <p><b>Tipo:</b> Estratégico</p> <p><b>Dimensión:</b> Eficacia</p> <p><b>Método de Cálculo:</b> Porcentual</p> <p><b>Algoritmo:</b> <math>(NESL/TE)*100</math></p> <p><b>Valor Línea Base:</b> 18,181</p> <p><b>Año Línea Base:</b> 2021</p> <p><b>Periodicidad:</b> Anual</p> <p><b>Periodos/Metas:</b> 1=19,047</p>	<p><b>Nombre:</b> Carpetas de sesiones trimestrales de la H. Junta Directiva.</p> <p><b>Área Responsable:</b> Subdirección de Vinculación</p> <p><b>Disponibilidad:</b> Pública</p> <p><b>Unidad de Análisis:</b> Estatal</p> <p><b>Cobertura y Desagregación Geográfica:</b> Anual</p> <p><b>Periodicidad:</b> Anual</p> <p><b>Fecha de Publicación:</b> 15-DIC-2022</p>	Que exista oferta laboral para los egresados del instituto.



**Matriz de Indicadores para Resultados Validada**

**Programa:** E066 - Educación Superior Tecnológica  
**Dependencia:** 1112 - Instituto Tecnológico Superior de Los Ríos  
**Actividad Institucional:** Educación Superior de Calidad

**Finalidad:** Desarrollo Social  
**Función:** Educación  
**Subfunción:** Educación Superior

NIVEL	OBJETIVO	INDICADOR	MEDIO DE VERIFICACIÓN	SUPUESTO
Propósito	Los egresados del ITSr, cuentan con estudios profesionales en tiempo y forma para su inserción en el mercado laboral.	<p><b>Nombre:</b> Porcentaje de eficiencia terminal</p> <p><b>Definición:</b> El indicador considera el porcentaje de alumnos titulados de la generación.</p> <p><b>Tipo:</b> Estratégico</p> <p><b>Dimensión:</b> Eficacia</p> <p><b>Método de Cálculo:</b> Porcentual</p> <p><b>Algoritmo:</b> <math>(ATG/AC) * 100</math></p>	<p><b>Nombre:</b> Carpetas de sesiones trimestrales de la H. Junta Directiva</p> <p><b>Área Responsable:</b> Dirección Académica</p> <p><b>Disponibilidad:</b> Pública</p> <p><b>Unidad de Análisis:</b> Estatal</p> <p><b>Cobertura y Desagregación Geográfica:</b> Anual</p> <p><b>Periodicidad:</b> 15-DIC-2022</p> <p><b>Fecha de Publicación:</b></p>	Que los alumnos de la generación cumplan sus estudios en el tiempo previsto normativamente para cursarlos.
		<p><b>Valor Línea Base:</b> 14,827</p> <p><b>Año Línea Base:</b> 2021</p> <p><b>Periodicidad:</b> Anual</p> <p><b>Periodos/Metas:</b> 1=21,912</p>		



**Matriz de Indicadores para Resultados Validada**

**Programa:** E066 - Educación Superior Tecnológica  
**Dependencia:** 1112 - Instituto Tecnológico Superior de Los Ríos  
**Actividad Institucional:** Educación Superior de Calidad

**Finalidad:** Desarrollo Social  
**Función:** Educación  
**Subfunción:** Educación Superior

NIVEL	OBJETIVO	INDICADOR	MEDIO DE VERIFICACIÓN	SUPUESTO
Componente 1	Personal docente con perfil idóneo capacitado.	<p><b>Nombre:</b> Porcentaje de superación académica.</p> <p><b>Definición:</b> Mide el porcentaje de docentes que se capacitan en las áreas pedagógicas y disciplinarias.</p> <p><b>Tipo:</b> Gestión</p> <p><b>Dimensión:</b> Eficacia</p> <p><b>Método de Cálculo:</b> Porcentual</p> <p><b>Algoritmo:</b> <math>(DC/TD) * 100</math></p> <p><b>Valor Línea Base:</b> 97.402</p> <p><b>Año Línea Base:</b> 2021</p> <p><b>Periodicidad:</b> Semestral</p> <p><b>Periodos/Metas:</b> 1=97.59, 2 = 97.59</p>	<p><b>Nombre:</b> 1.- Sesiones de Junta Directiva. 2.- Informe anual de actividades.</p> <p><b>Área Responsable:</b> SUBDIRECCIÓN ACADÉMICA</p> <p><b>Disponibilidad:</b> Pública</p> <p><b>Unidad de Análisis:</b> Estatal</p> <p><b>Cobertura y Desagregación Geográfica:</b></p> <p><b>Periodicidad:</b> Semestral</p> <p><b>Fecha de Publicación:</b> 15-DIC-2022</p>	Que los Docentes apliquen las herramientas didácticas y pedagógicas.






**Matriz de Indicadores para Resultados Validada**

**Programa:** E066 - Educación Superior Tecnológica  
**Dependencia:** 1112 - Instituto Tecnológico Superior de Los Ríos  
**Actividad Institucional:** Educación Superior de Calidad

**Finalidad:** Desarrollo Social  
**Función:** Educación  
**Subfunción:** Educación Superior

NIVEL	OBJETIVO	INDICADOR	MEDIO DE VERIFICACIÓN	SUPUESTO
Componente 2	Programas educativos acreditados de licenciatura brindados.	<p><b>Nombre:</b> Porcentaje de programas educativos de licenciatura acreditados</p> <p><b>Definición:</b> Mide el número total de programas educativos de licenciatura que se encuentran reconocidos por organismos externos respecto a los programas educativos vigentes de licenciatura.</p> <p><b>Tipo:</b> Gestión</p> <p><b>Dimensión:</b> Eficacia</p> <p><b>Método de Cálculo:</b> Porcentual</p> <p><b>Algoritmo:</b> (PLA/TPV)*100</p>	<p><b>Nombre:</b> 1.-Cuestionario 911, 2.- Sesiones de Junta Directiva.</p> <p><b>Área Responsable:</b> SUBDIRECCIÓN ACADÉMICA</p> <p><b>Disponibilidad:</b> Pública</p> <p><b>Unidad de Análisis:</b> Cobertura y Desagregación Geográfica:</p> <p><b>Periodicidad:</b> Semestral</p> <p><b>Fecha de Publicación:</b> 15-DIC-2022</p>	<p>Contar con programas educativos acreditados por su calidad consolidando las actividades institucionales.</p>
		<p><b>Valor Línea Base:</b> 57.142</p> <p><b>Año Línea Base:</b> 2021</p> <p><b>Periodicidad:</b> Semestral</p> <p><b>Períodos/Metas:</b> 1=57.142, 2 = 57.142</p>		



**Matriz de Indicadores para Resultados Validada**

**Programa:** EB66 - Educación Superior Tecnológica  
**Dependencia:** 1112 - Instituto Tecnológico Superior de Los Rios  
**Actividad Institucional:** Educación Superior de Calidad

**Finalidad:** Desarrollo Social  
**Función:** Educación  
**Subfunción:** Educación Superior

NIVEL	OBJETIVO	INDICADOR	MEDIO DE VERIFICACIÓN	SUPUESTO
Componente 3	Programas institucionales y convenios con los sectores público, privado y social formalizados	<p><b>Nombre:</b> Porcentaje de estudiantes que participan en programas institucionales y convenios del sector público, social y privado.</p> <p><b>Definición:</b> Número de estudiantes que participan en programas institucionales con el sector público, social y privado, a través de convenios o acuerdos de colaboración entre matrícula total.</p> <p><b>Tipo:</b> Gestión</p> <p><b>Dimensión:</b> Eficiencia</p> <p><b>Método de Cálculo:</b> Porcentual</p> <p><b>Algoritmo:</b> <math>(EV/IM) * 100</math></p> <p><b>Valor Línea Base:</b> 2.652</p> <p><b>Año Línea Base:</b> 2021</p> <p><b>Periodicidad:</b> Semestral</p> <p><b>Períodos/Metas:</b> 1-2.702, 2 = 2.702</p>	<p><b>Nombre:</b> 1. Concentrado de Residencias Profesionales, 2. indicadores básicos institucionales del TECN</p> <p><b>Área Responsable:</b> SUBDIRECCIÓN ACADÉMICA</p> <p><b>Disponibilidad:</b> Pública</p> <p><b>Unidad de Análisis:</b> Estatal</p> <p><b>Cobertura y Desagregación Geográfica:</b> Semestral</p> <p><b>Periodicidad:</b> 15-DIC-2022</p> <p><b>Fecha de Publicación:</b></p>	Que los alumnos se beneficien actualizando sus conocimientos en tecnología e investigación.



**Matriz de Indicadores para Resultados Validada**

**Programa:** E066 - Educación Superior Tecnológica  
**Dependencia:** 1112 - Instituto Tecnológico Superior de Los Ríos  
**Actividad Institucional:** Educación Superior de Calidad

**Finalidad:** Desarrollo Social  
**Función:** Educación  
**Subfunción:** Educación Superior

NIVEL	OBJETIVO	INDICADOR	MEDIO DE VERIFICACIÓN	SUPUESTO
Actividad 1	Capacitación a profesores en las áreas pedagógicas.	<p><b>Nombre:</b> Porcentaje de cursos de capacitación docente en el área pedagógica y disciplinar.</p> <p><b>Definición:</b> Mide el porcentaje de cursos de capacitación docente realizados.</p> <p><b>Tipo:</b> Gestión</p> <p><b>Dimensión:</b> Eficiencia</p> <p><b>Método de Cálculo:</b> Porcentual</p> <p><b>Algoritmo:</b> <math>(CR/CP) * 100</math></p> <p><b>Valor Línea Base:</b> 100</p> <p><b>Año Línea Base:</b> 2021</p> <p><b>Periodicidad:</b> Trimestral</p> <p><b>Periodos/Metas:</b> 1=100, 2 = 100, 3 = 100, 4 = 100</p>	<p><b>Nombre:</b> 1.- Sesiones de Junta Directiva. 2.- Informe anual de actividades.</p> <p><b>Área Responsable:</b> SUBDIRECCIÓN ACADÉMICA</p> <p><b>Disponibilidad:</b> Pública</p> <p><b>Unidad de Análisis:</b> Estatal</p> <p><b>Cobertura y Desagregación Geográfica:</b> Trimestral</p> <p><b>Periodicidad:</b> 15-DIC-2022</p> <p><b>Fecha de Publicación:</b></p>	Que los docentes asistan a los cursos o talleres de capacitación.




**Matriz de Indicadores para Resultados Validada**

**Programa:** E066 - Educación Superior Tecnológica  
**Dependencia:** 1112 - Instituto Tecnológico Superior de Los Ríos  
**Actividad Institucional:** Educación Superior de Calidad

**Finalidad:** Desarrollo Social  
**Función:** Educación  
**Subfunción:** Educación Superior

NIVEL	OBJETIVO	INDICADOR	MEDIO DE VERIFICACIÓN	SUPUESTO
Actividad 2	Participación docente en estudios de posgrado.	<p><b>Nombre:</b> Porcentaje de docentes con posgrado.</p> <p><b>Definición:</b> Mide el porcentaje de los docentes con estudios de posgrado.</p> <p><b>Tipo:</b> Gestión</p> <p><b>Dimensión:</b> Eficacia</p> <p><b>Método de Cálculo:</b> Porcentual</p> <p><b>Algoritmo:</b> <math>(DCPTD) * 100</math></p> <p><b>Valor Línea Base:</b> 77.108</p> <p><b>Año Línea Base:</b> 2021</p> <p><b>Periodicidad:</b> Trimestral</p> <p><b>Periodos/Metas:</b> 1=77.647, 2 = 77.647, 3 = 77.647, 4 = 77.647</p>	<p><b>Nombre:</b> 1.- Sesiones de Junta Directiva. 2.- Informe anual de actividades.</p> <p><b>Área Responsable:</b> SUBDIRECCIÓN ACADÉMICA</p> <p><b>Disponibilidad:</b> Pública</p> <p><b>Unidad de Análisis:</b> Estatal</p> <p><b>Cobertura y Desagregación Geográfica:</b> Trimestral</p> <p><b>Periodicidad:</b> Trimestral</p> <p><b>Fecha de Publicación:</b> 15-DIC-2022</p>	Que los docentes asistan y continúen con sus estudios de posgrado.



**Matriz de Indicadores para Resultados Validada**

**Programa:** E066 - Educación Superior Tecnológica  
**Dependencia:** 1112 - Instituto Tecnológico Superior de Los Ríos  
**Actividad Institucional:** Educación Superior de Calidad

**Finalidad:** Desarrollo Social  
**Función:** Educación  
**Subfunción:** Educación Superior

NIVEL	OBJETIVO	INDICADOR	MEDIO DE VERIFICACIÓN	SUPUESTO
Actividad 3	Asignación de alumnos en asesorías	<p><b>Nombre:</b> Porcentaje de alumnos seleccionados para asesorías.</p> <p><b>Definición:</b> Mide el porcentaje de alumnos en asesorías académicas.</p> <p><b>Tipo:</b> Gestión</p> <p><b>Dimensión:</b> Eficacia</p> <p><b>Método de Cálculo:</b> Porcentual</p> <p><b>Algoritmo:</b> <math>(NAS/TA) * 100</math></p> <p><b>Valor Línea Base:</b> 81.124</p> <p><b>Año Línea Base:</b> 2021</p> <p><b>Periodicidad:</b> Trimestral</p> <p><b>Periodos/Metas:</b> 1=81, 2 = 81, 3 = 82, 4 = 82.335</p>	<p><b>Nombre:</b> 1.- Sesiones de Junta Directiva. 2.- Informe anual de actividades.</p> <p><b>Área Responsable:</b> SUBDIRECCIÓN ACADÉMICA</p> <p><b>Disponibilidad:</b> Pública</p> <p><b>Unidad de Análisis:</b> Estatal</p> <p><b>Cobertura y Desagregación Geográfica:</b></p> <p><b>Periodicidad:</b> Trimestral</p> <p><b>Fecha de Publicación:</b> 15-DIC-2022</p>	Los alumnos asisten a las asesorías.



**Matriz de Indicadores para Resultados Validada**

**Programa:** E066 - Educación Superior Tecnológica  
**Dependencia:** 1112 - Instituto Tecnológico Superior de Los Ríos  
**Actividad Institucional:** Educación Superior de Calidad

**Finalidad:** Desarrollo Social  
**Función:** Educación  
**Subfunción:** Educación Superior

NIVEL	OBJETIVO	INDICADOR	SUPUESTO
Actividad 4	Asignación de Tutorías a alumnos en riesgo de desertar	<p><b>Nombre:</b> Porcentaje de Deserción</p> <p><b>Definición:</b> El indicador considera el porcentaje de los alumnos que se dan de baja definitiva o por situación personal desertan al término de cada semestre, en relación a la matrícula total de alumnos inscritos.</p> <p><b>Tipo:</b> Gestión</p> <p><b>Dimensión:</b> Eficacia</p> <p><b>Método de Cálculo:</b> Porcentual</p> <p><b>Algoritmo:</b> <math>(y/z) * 100</math></p> <p><b>Valor Línea Base:</b> 7,094</p> <p><b>Año Línea Base:</b> 2021</p> <p><b>Periodicidad:</b> Trimestral</p> <p><b>Periodos/Metas:</b> 1=6.5, 2 = 6.5, 3 = 6.363, 4 = 6.363</p>	<p><b>Nombre:</b> Carpetas de sesiones trimestrales de la H. Junta Directiva</p> <p><b>Área Responsable:</b> DIRECCIÓN ACADÉMICA</p> <p><b>Disponibilidad:</b> Pública</p> <p><b>Unidad de Análisis:</b> Estatal</p> <p><b>Cobertura y Desagregación Geográfica:</b> Trimestral</p> <p><b>Periodicidad:</b> Trimestral</p> <p><b>Fecha de Publicación:</b> 15-DIC-2022</p> <p>Que el alumno en problemas de baja definitiva asista a las tutorías, para no desertar</p>




**Matriz de Indicadores para Resultados Validada**

**Programa:** E066 - Educación Superior Tecnológica  
**Dependencia:** 1112 - Instituto Tecnológico Superior de Los Ríos  
**Actividad Institucional:** Educación Superior de Calidad

**Finalidad:** Desarrollo Social  
**Función:** Educación  
**Subfunción:** Educación Superior

NIVEL	OBJETIVO	INDICADOR	MEDIO DE VERIFICACIÓN	SUPUESTO
Actividad 5	Promoción de las carreras acreditadas por su calidad.	<p><b>Nombre:</b> Porcentaje de alumnos atendidos en programas acreditados por su calidad</p> <p><b>Definición:</b> Mide el porcentaje de alumnos atendidos en programas acreditados por su calidad</p> <p><b>Tipo:</b> Gestión</p> <p><b>Dimensión:</b> Eficiencia</p> <p><b>Método de Cálculo:</b> Porcentual</p> <p><b>Algoritmo:</b> <math>(ACAITAM) \cdot 100</math></p>	<p><b>Nombre:</b> 1.- Sesiones de Junta Directiva. 2.- Informe anual de actividades. 3.- Sistema de Indicadores Básicos Techn.</p> <p><b>Área Responsable:</b> SUBDIRECCIÓN ACADÉMICA</p> <p><b>Disponibilidad:</b> Pública</p> <p><b>Unidad de Análisis:</b> Estatal</p> <p><b>Cobertura y Desagregación Geográfica:</b> Trimestral</p> <p><b>Periodicidad:</b> 15-DIC-2022</p> <p><b>Fecha de Publicación:</b></p>	Los alumnos aplican lo aprendido para su mejoramiento y aprovechamiento escolar.
		<p><b>Valor Línea Base:</b> 65.144</p> <p><b>Año Línea Base:</b> 2021</p> <p><b>Periodicidad:</b> Trimestral</p> <p><b>Periodos/Metas:</b> 1=62, 2 = 62, 3 = 65.4, 4 = 65.454</p>		




**Matriz de Indicadores para Resultados Validada**

**Programa:** E066 - Educación Superior Tecnológica  
**Dependencia:** 1112 - Instituto Tecnológico Superior de Los Ríos  
**Actividad Institucional:** Educación Superior de Calidad

**Finalidad:** Desarrollo Social  
**Función:** Educación  
**Subfunción:** Educación Superior

NIVEL	OBJETIVO	INDICADOR	MEDIO DE VERIFICACIÓN	SUPUESTO
Actividad 6	Selección de alumnos para la asignación de becas institucionales.	<p><b>Nombre:</b> Porcentaje de alumnos seleccionados para becas institucionales.</p> <p><b>Definición:</b> Mide el porcentaje de alumnos seleccionados para otorgar las becas institucionales.</p> <p><b>Tipo:</b> Gestión</p> <p><b>Dimensión:</b> Eficacia</p> <p><b>Método de Cálculo:</b> Porcentual</p> <p><b>Algoritmo:</b> <math>(AS/TAM) * 100</math></p> <p><b>Valor Línea Base:</b> 5.12</p> <p><b>Año Línea Base:</b> 2021</p> <p><b>Periodicidad:</b> Trimestral</p> <p><b>Periodos/Metas:</b> 1=7, 2 = 7, 3 = 9.09, 4 = 9.09</p>	<p><b>Nombre:</b> 1.- Programa de becas otorgadas, 2.- Sesiones de Junta Directiva.</p> <p><b>Área Responsable:</b> SUBDIRECCIÓN ACADÉMICA</p> <p><b>Disponibilidad:</b> Pública</p> <p><b>Unidad de Análisis:</b> Estatal</p> <p><b>Cobertura y Desagregación Geográfica:</b> Trimestral</p> <p><b>Periodicidad:</b> 15-DIC-2022</p> <p><b>Fecha de Publicación:</b></p>	Los Alumnos aprovechan las becas institucionales para su mejoramiento escolar.





**Matriz de Indicadores para Resultados Validada**

**Programa:** E066 - Educación Superior Tecnológica  
**Dependencia:** 1112 - Instituto Tecnológico Superior de Los Ríos  
**Actividad Institucional:** Educación Superior de Calidad

**Finalidad:** Desarrollo Social  
**Función:** Educación  
**Subfunción:** Educación Superior

NIVEL	OBJETIVO	INDICADOR	MEDIO DE VERIFICACIÓN	SUPUESTO
Actividad 7	Formalización de convenios de vinculación y colaboración mutua con los sectores público, privado y productivo.	<p><b>Nombre:</b> Porcentaje de proyectos vinculados.</p> <p><b>Definición:</b> Número de proyectos vinculados con los sectores público, social y privado a través de convenios o acuerdos de colaboración.</p> <p><b>Tipo:</b> Gestión</p> <p><b>Dimensión:</b> Eficiencia</p> <p><b>Método de Cálculo:</b> Porcentual</p> <p><b>Algoritmo:</b> <math>(PV/TCV) * 100</math></p> <p><b>Valor Línea Base:</b> 21.739</p> <p><b>Año Línea Base:</b> 2021</p> <p><b>Periodicidad:</b> Trimestral</p> <p><b>Periodos/Metas:</b> 1=22, 2 = 22.31, 3 = 24, 4 = 24.615</p>	<p><b>Nombre:</b> 1.- Concentrado de Residencias Profesionales; 2.- Indicadores básicos Institucionales.</p> <p><b>Área Responsable:</b> Subdirección de Vinculación.</p> <p><b>Disponibilidad:</b> Pública</p> <p><b>Unidad de Análisis:</b> Estatal</p> <p><b>Cobertura y Desagregación Geográfica:</b> Trimestral</p> <p><b>Periodicidad:</b> Trimestral</p> <p><b>Fecha de Publicación:</b> 15-DIC-2022</p>	Que exista cumplimiento del convenio por la organización.



**Matriz de Indicadores para Resultados Validada**

**Programa:** ED66 - Educación Superior Tecnológica  
**Dependencia:** 1112 - Instituto Tecnológico Superior de Los Ríos  
**Actividad Institucional:** Educación Superior de Calidad

**Finalidad:** Desarrollo Social  
**Función:** Educación  
**Subfunción:** Educación Superior

NIVEL	OBJETIVO	INDICADOR	MEDIO DE VERIFICACIÓN	SUPUESTO
Actividad 8	Realización de visitas a los diferentes sectores de la región para difundir los servicios del instituto.	<p><b>Nombre:</b> Porcentaje de visitas a los sectores productivo, público y privado.</p> <p><b>Definición:</b> Número de visitas programadas con los sectores público, social y privado con la finalidad de suscribir convenios o acuerdos de colaboración.</p> <p><b>Tipo:</b> Gestión</p> <p><b>Dimensión:</b> Eficiencia</p> <p><b>Método de Cálculo:</b> Porcentual</p> <p><b>Algoritmo:</b> <math>(TYR/NVP) * 100</math></p> <p><b>Valor Línea Base:</b> 100</p> <p><b>Año Línea Base:</b> 2021</p> <p><b>Periodicidad:</b> Trimestral</p> <p><b>Periodos/Metas:</b> 1=25, 2 = 25, 3 = 25, 4 = 25</p>	<p><b>Nombre:</b></p> <ol style="list-style-type: none"> <li>1.- Concentrado de Residencias Profesionales,</li> <li>2.- Indicadores básicos Institucionales.</li> </ol> <p><b>Área Responsable:</b> Subdirección de Vinculación.</p> <p><b>Disponibilidad:</b> Pública</p> <p><b>Unidad de Análisis:</b> Estatal</p> <p><b>Cobertura y Desagregación Geográfica:</b> Trimestral</p> <p><b>Periodicidad:</b> 15-DIC-2022</p> <p><b>Fecha de Publicación:</b></p>	Que se establezcan convenios con el Instituto.



**Matriz de Indicadores para Resultados Validada**

**Programa:** E066 - Educación Superior Tecnológica  
**Dependencia:** 1112 - Instituto Tecnológico Superior de Los Ríos  
**Actividad Institucional:** Educación Superior de Calidad

**Finalidad:** Desarrollo Social  
**Función:** Educación  
**Subfunción:** Educación Superior

NIVEL	OBJETIVO	INDICADOR	MEDIO DE VERIFICACIÓN	SUPUESTO
Actividad 9	Impartición de talleres culturales, artísticos y deportivos dirigidos a la formación integral de los estudiantes.	<p><b>Nombre:</b> Porcentaje de alumnos inscritos en talleres culturales, artísticos y deportivos.</p> <p><b>Definición:</b> Mide la cantidad de alumnos de licenciatura inscritos en los talleres culturales, artísticos y deportivos.</p> <p><b>Tipo:</b> Gestión</p> <p><b>Dimensión:</b> Eficacia</p> <p><b>Método de Cálculo:</b> Porcentual</p> <p><b>Algoritmo:</b> (AACD/IM)*100</p>	<p><b>Nombre:</b> 1.- Sesiones de Junta Directiva. 2.- Informe anual de actividades. 3.- Sistema de Indicadores Básicos TecNM.</p> <p><b>Área Responsable:</b> Subdirección de Vinculación</p> <p><b>Disponibilidad:</b> Pública</p> <p><b>Unidad de Análisis:</b> Estatal</p> <p><b>Cobertura y Desagregación Geográfica:</b> Trimestral</p> <p><b>Periodicidad:</b> 15-DIC-2022</p> <p><b>Fecha de Publicación:</b></p>	<p>Contar con la participación de todos los alumnos en las distintas disciplinas culturales, artísticas y deportivas.</p>
		<b>Valor Línea Base:</b> 41,949		
		<b>Año Línea Base:</b> 2021		
		<b>Periodicidad:</b> Trimestral		
		<b>Periodos/Metas:</b> 1=41, 2 = 41, 3 = 42, 4 = 42.121		



## **ESTRATEGIA PROGRAMÁTICA**

**Instituto Tecnológico Superior de Macuspana**

### **MISIÓN:**

Formar profesionales de alto nivel académico, generadores de conocimientos científicos y tecnológicos, con un sentido de pertinencia y superación continua, propiciando así oportunidades de desarrollo local, regional y del país, fomentando valores éticos, culturales y de amor a la naturaleza, propiciando confiabilidad y certeza en la calidad de nuestro egresados.

### **OBJETIVOS:**

Refrendar a la población el derecho pleno a una educación de calidad, en condiciones de inclusión, equidad e igualdad sustantiva, que permita el incremento de sus conocimientos, habilidades y actitudes, favoreciendo el desarrollo sostenible de la entidad.

Establecer servicios educativos de calidad que aseguren el desarrollo integral de las personas, sus capacidades, competencias y habilidades, para su incorporación a la vida productiva.

Garantizar la capacidad y la competitividad académica.

Desarrollar e implementar el programa de ciencia, tecnología e innovación.

Ampliar la cobertura, promover la inclusión y la equidad educativa.

Incrementar la participación de estudiantes de los institutos tecnológicos en actividades deportivas, culturales y cívicas para propiciar una formación integral de alta calidad.

Propiciar que la atención a la demanda educativa se ofrezca en condiciones de inclusión, equidad e igualdad sustantiva, consolidando gradualmente la operatividad del Instituto con cada uno de nuestros alumnos, para así favorecer el acceso y su permanencia.

Impulsar en el Instituto un proceso integral de mejora académica, para el desarrollo de competencias en nuestros alumnos que les permitan en su trayecto escolar, la construcción de su proyecto de vida para su inclusión al medio social y productivo.

### **LÍNEAS ESTRATÉGICAS DE ACCIÓN INSTITUCIONAL:**

Fortalecer la calidad y pertinencia de la educación que favorezca la formación integral de los educandos, con la adquisición de destrezas y habilidades asociadas al arte, la ciencia, la tecnología e innovación para el desarrollo sostenible de su entorno.

Propiciar que los educandos alcancen el perfil de egreso en cada grado y nivel, con la participación corresponsable de la comunidad educativa en el quehacer del centro educativo.

Consolidar el sistema integral de profesionalización docente, que propicie el desarrollo de competencias para la enseñanza y la mejora del rendimiento académico de los alumnos.

Garantizar la atención a la demanda, a través de una oferta de servicios de educación con modelos diversificados, que facilite a la población en edad escolar, el acceso y permanencia en el sistema educativo estatal hasta la conclusión de cada nivel escolar, incrementando el promedio de escolaridad de la entidad.

Favorecer que los educandos en sus procesos educativos fortalezcan sus destrezas, habilidades y competencias para su incorporación a niveles Subsecuentes y al sector productivo.

Promover la formación continua de los agentes educativos de todos los niveles y modalidades, para el desarrollo de competencias profesionales que aseguren la efectividad del proceso enseñanza aprendizaje.

Promover en las instituciones de educación superior una oferta educativa diversificada, acorde a las necesidades de formación del capital humano que demanda el desarrollo sostenible de la entidad.

Aplicación del Programa Institucional de Tutorías: Canalización del alumno a través del tutor hacia los diferentes programas: (Atención psicopedagógicas, talleres educativos, asesorías, talleres de educación sexual y reproductiva, violencia intrafamiliar, hábitos y métodos de estudio e inteligencia emocional.

**ESTRATEGIA PROGRAMÁTICA****Instituto Tecnológico Superior de Macuspana**

Elaboración del procedimiento de gestión del curso para el Modelo de Competencias.

Análisis y re estructuración de la carga reticular de los programas educativos, con la finalidad de establecer condiciones idóneas para cursar la residencia profesional en los tiempos establecidos.

Coordinar los esfuerzos de la investigación a nivel institucional para participar en las convocatorias de Perfil Deseable y Cuerpos Académicos.

Impulsar el registro de proyectos de investigación ante el TECNM, PRODEP y CONACYT.

Incrementar la capacidad de obtención de recursos por parte de la institución, mediante la aplicación a diferentes convocatorias para conseguir recursos económicos.

Impulsar la contratación de profesores con posgrados que sumen y desarrollen líneas de investigación pertinentes a los programas de estudio del I.T.S.M. así como a las necesidades de la sociedad.

Desarrollar infraestructura pertinente a las líneas de investigación pertinente a las necesidades regionales, aprovechando las ventajas del sistema tecnológico (Proyectos Integradores, Actividades Complementarias, Residencias Profesionales).

Desarrollar empresas del conocimiento (internas o externas).

Implementar el esquema normativo propicio para la transferencia del conocimiento.

Incrementar la actualización docente en materia de investigación, también considerar certificaciones de Inglés.

Incrementar la movilidad de los alumnos hacia las unidades académicas que realicen investigación.

Analizar la pertinencia para la creación de nuevos programas de posgrados.

**PRINCIPALES PROGRAMAS Y PROYECTOS:**

Programas de Becas y/o Apoyos Institucionales: Estímulos con becas para los estudiantes que se encuentran en situaciones económicas adversas, pero con deseos de superación y puedan continuar con sus estudios y en reconocimiento a los estudiantes más destacados.

Programas de Tutorías: Acción estratégicas, a fin de incrementar los índices de eficiencia terminal y disminuir los índices de deserción y reprobación.

Programa Institucional de actualización profesional y formación docente (cursos intersemestrales): Capacitación de los docentes en formación y actualización constante que conlleve a mejorar la calidad en sus intervenciones dentro de las aulas y desarrollar habilidades y competencias necesarias en beneficio de los educandos.

Programa de actividades cívicas, culturales y deportivas: Programa permanente y sistemático que permitan incorporar plenamente a los estudiantes una formación integral y bienestar, desarrollando contenidos que atiendan a su educación socioemocional, artística, física y para la salud.

**PERSPECTIVA DE GÉNERO:**

Impulsar, el acceso y permanencia de las mujeres en el Instituto Tecnológico Superior de Macuspana, así como la conclusión oportuna de sus estudios. Fomentar que los planes de estudios, incorporen una perspectiva de género, para inculcar desde una temprana edad la igualdad entre mujeres y hombres. Realizar estancias de investigación en centro de investigación y empresas, respetando la equidad de género.

Establecer estímulos a la productividad científica tecnológica con equidad de género.

Impulsar la participación de las mujeres en el sector emprendedor a través de la asistencia técnica y financiera.

**ACCIONES MÁS RELEVANTES:**

Impulsar la asesoría académica especializada para educandos con bajos niveles de rendimiento o en riesgo de abandono escolar.

**ESTRATEGIA PROGRAMÁTICA****Instituto Tecnológico Superior de Macuspana**

Fomentar la asesoría académica a los planteles, con énfasis en los que registren debilidades en sus resultados educativos.

Fomentar la capacitación de los agentes educativos en todos los niveles y modalidades, para la adquisición de herramientas metodológicas, técnicas y didácticas, que favorezcan los resultados académicos de sus alumnos.

Impulsar la ampliación de la cobertura de educación superior, con modelos de atención semiescolarizada, abierta y a distancia, implementando carreras innovadoras, acordes a las características de la región.

Fomentar programas de atención a la población dispersa, en condiciones de vulnerabilidad y riesgo de exclusión escolar, que propicien la disminución del rezago educativo.

Ampliar los espacios destinados a la tutoría y asesoría, que favorezcan el desarrollo académico de los educandos y su permanencia en el centro educativo.

Promover espacios de reforzamiento pedagógico para los alumnos en condiciones de riesgo por bajo índice académico.

Enfocar la oferta de actualización de los docentes en los ámbitos pedagógicos y disciplinar, para la mejora de su práctica profesional que se refleje en los resultados de aprendizaje de los alumnos.

**METAS:**

Alcanzar una eficiencia terminal del 35% en los programas educativos;

Incrementar un 10% la titulación histórica del instituto;

Capacitar el 100% de los profesores en formación y actualización;

Impactar el 20% de la población estudiantil a través de convenio vigentes con empresas, dependencias pública gubernamentales;

Para el 2022 que el 20% de la población estudiantil participe en programas de emprendedurismo y eventos de innovación;

Lograr que el 92% de los estudiantes realicen sus servicio social en tiempo y forma;

Realizar en un 90% la difusión de la oferta educativa de nuestra zona de influencia;

Mantener la certificación del sistema de gestión de la calidad;

Lograr el 100% del registro de los estudiantes en el sistema de becarios de educación superior;

Capacitar el 50% del personal administrativo del instituto;

Realizar el 95% del programa de mantenimiento de infraestructura del 2022.

**PROYECTO DE PRESUPUESTO GENERAL DE EGRESOS****CLASIFICADOR POR OBJETO DEL GASTO**

Instituto Tecnológico Superior de Macuspana

CP	CN	DENOMINACIÓN	TOTAL
4000		Transferencias, Asignaciones, Subsidios y Otras Ayudas	70,075,657
	42	Transferencias al Resto del Sector Público	70,075,657
		<b>TOTAL</b>	<b>70,075,657</b>



PROYECTO DE PRESUPUESTO GENERAL DE EGRESOS

CLASIFICACIÓN ADMINISTRATIVA

Instituto Tecnológico Superior de Macuspana

CLASIFICACIÓN ADMINISTRATIVA	TOTAL
Instituto Tecnológico Superior de Macuspana	70,075,657
<b>TOTAL</b>	<b>70,075,657</b>





PROYECTO DE PRESUPUESTO GENERAL DE EGRESOS

ANÁLISIS FUNCIONAL ECONÓMICO Y PROGRAMÁTICO

Instituto Tecnológico Superior de Macuspana

FF	FI	FN	SB	CP	CN	DENOMINACIÓN	GASTO CORRIENTE	GASTO CAPITAL	TOTAL
01						Ingresos Propios	3,354,159	0	3,354,159
	2					Desarrollo Social	3,354,159	0	3,354,159
		5				Educación	3,354,159	0	3,354,159
			3			Educación Superior	3,354,159	0	3,354,159
				4000		Transferencias, Asignaciones, Subsidios y Otras Ayudas	3,354,159	0	3,354,159
					42	Transferencias al Resto del Sector Público	3,354,159	0	3,354,159
11						Ramo 11. Educación Pública	33,360,749	0	33,360,749
	2					Desarrollo Social	33,360,749	0	33,360,749
		5				Educación	33,360,749	0	33,360,749
			3			Educación Superior	33,360,749	0	33,360,749
				4000		Transferencias, Asignaciones, Subsidios y Otras Ayudas	33,360,749	0	33,360,749
					42	Transferencias al Resto del Sector Público	33,360,749	0	33,360,749
28						Ramo 28 Participaciones a Entidades Federativas y Municipios	33,360,749	0	33,360,749
	2					Desarrollo Social	33,360,749	0	33,360,749
		5				Educación	33,360,749	0	33,360,749
			3			Educación Superior	33,360,749	0	33,360,749
				4000		Transferencias, Asignaciones, Subsidios y Otras Ayudas	33,360,749	0	33,360,749
					42	Transferencias al Resto del Sector Público	33,360,749	0	33,360,749
						<b>TOTAL</b>	<b>70,075,657</b>	<b>0</b>	<b>70,075,657</b>



**Matriz de Indicadores para Resultados Validada**

**Programa:** E066 - Educación Superior Tecnológica  
**Dependencia:** 1113 - Instituto Tecnológico Superior de Macuspana  
**Actividad Institucional:** Educación Superior de Calidad

**Finalidad:** Desarrollo Social  
**Función:** Educación  
**Subfunción:** Educación Superior

OBJETIVO		INDICADOR		MEDIO DE VERIFICACIÓN		SUPUESTO
<b>NIVEL</b>						
Fin	Contribuir a reafirmar a la población el derecho pleno a una educación de calidad, en condiciones de inclusión, equidad e igualdad sustantiva, que permita expandir sus conocimientos, habilidades y actitudes, favoreciendo el desarrollo sostenible de la entidad, mediante el aumento de egresados anuales del ITSM, incorporados en el sector productivo según el tiempo estipulado en su programa de estudio.	<p><b>Nombre:</b> Porcentaje de Egresados Incorporados en el Sector Laboral.</p> <p><b>Definición:</b> Este indicador me permite medir el total de egresados del ciclo escolar anterior, incorporados en el sector laboral.</p> <p><b>Tipo:</b> Estratégico</p> <p><b>Dimensión:</b> Eficacia</p> <p><b>Método de Cálculo:</b> Percentual</p> <p><b>Algoritmo:</b> <math>ESL/TE*100</math></p>	<p><b>Nombre:</b> Seguimiento de Egresados en el Sector Laboral</p> <p><b>Área Responsable:</b> Departamento de Vinculación y Gestión.</p> <p><b>Disponibilidad:</b> Pública</p> <p><b>Unidad de Análisis:</b> Municipal</p> <p><b>Cobertura y Desagregación Geográfica:</b> Bienal</p> <p><b>Periodicidad:</b> 31-DIC-2022</p> <p><b>Fecha de Publicación:</b></p>	<p>los egresados del ITSM, siguen siendo una prioridad para las PYMES del Estado.</p>		
		<p><b>Valor Línea Base:</b> 15,048</p> <p><b>Año Línea Base:</b> 2021</p> <p><b>Periodicidad:</b> Anual</p> <p><b>Periodos/Metas:</b> 1=0, 2 = 19,718</p>				



**Matriz de Indicadores para Resultados Validada**

**Programa:** E066 - Educación Superior Tecnológica **Finalidad:** Desarrollo Social  
**Dependencia:** 1113 - Instituto Tecnológico Superior de Macuspana **Función:** Educación  
**Actividad Institucional:** Educación Superior de Calidad **Subfunción:** Educación Superior

NIVEL	OBJETIVO	INDICADOR	MEDIO DE VERIFICACIÓN	SUPUESTO
Propósito	Los alumnos que egresan del ITSM, finalizan su formación en educación superior conforme al tiempo estipulado.	<p><b>Nombre:</b> Porcentaje de Eficiencia Terminal</p> <p><b>Definición:</b> Este indicador me permite medir a los alumnos que cubrieron el 100% de sus créditos académicos que ingresan en un ciclo escolar específico contra los alumnos que egresan de la misma generación.</p> <p><b>Tipo:</b> Estratégico</p> <p><b>Dimensión:</b> Eficacia</p> <p><b>Método de Cálculo:</b> Porcentual</p> <p><b>Algoritmo:</b> EG/AIG*100</p> <p><b>Valor Línea Base:</b> 35.273</p> <p><b>Año Línea Base:</b> 2021</p> <p><b>Periodicidad:</b> Semestral</p> <p><b>Periodos/Metas:</b> 1=0, 2 = 35.58</p>	<p><b>Nombre:</b> Reporte de Eficiencia Terminal</p> <p><b>Área Responsable:</b> Departamento de Servicios Escolares.</p> <p><b>Disponibilidad:</b> Pública</p> <p><b>Unidad de Análisis:</b> Municipal</p> <p><b>Cobertura y Desagregación Geográfica:</b> Municipal</p> <p><b>Periodicidad:</b> Anual</p> <p><b>Fecha de Publicación:</b> 31-DIC-2022</p>	Los egresados del ITSM, mantienen lo aprendido en sus planes de estudio para su inserción al mercado laboral.



**Matriz de Indicadores para Resultados Validada**

**Programa:** E066 - Educación Superior Tecnológica **Finalidad:** Desarrollo Social  
**Dependencia:** 1113 - Instituto Tecnológico Superior de Macuspana **Función:** Educación  
**Actividad Institucional:** Educación Superior de Calidad **Subfunción:** Educación Superior

NIVEL	OBJETIVO	INDICADOR	MEDIO DE VERIFICACIÓN	SUPUESTO
Componente 1	Población estudiantil en educación superior atendida.	<p><b>Nombre:</b> Porcentaje de Estudiantes en Educación Superior</p> <p><b>Definición:</b> Este indicador mide la atención a estudiantes en Educación Superior en base a los estudiantes del Estado.</p> <p><b>Tipo:</b> Gestión</p> <p><b>Dimensión:</b> Eficacia</p> <p><b>Método de Cálculo:</b> Porcentual</p> <p><b>Algoritmo:</b> ME/ELE*100</p> <p><b>Valor Línea Base:</b> 1.232</p> <p><b>Año Línea Base:</b> 2021</p> <p><b>Periodicidad:</b> Semestral</p> <p><b>Periodos/Metas:</b> 1=0, 2 = 1.156</p>	<p><b>Nombre:</b> Matrícula de Estudiantes Inscritos en el ITSM.</p> <p><b>Área Responsable:</b> Departamento de Servicios Escolares.</p> <p><b>Disponibilidad:</b> Pública</p> <p><b>Unidad de Análisis:</b> Estatal</p> <p><b>Cobertura y Desagregación Geográfica:</b></p> <p><b>Periodicidad:</b> Semestral</p> <p><b>Fecha de Publicación:</b> 31-DIC-2022</p>	Lo estudiantes inscritos asisten regularmente a sus clases y permanecen durante su trayectoria académica.

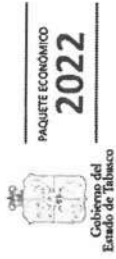


**Matriz de Indicadores para Resultados Validada**

**Programa:** E066 - Educación Superior Tecnológica  
**Dependencia:** 1113 - Instituto Tecnológico Superior de Macuspana  
**Actividad Institucional:** Educación Superior de Calidad

**Finalidad:** Desarrollo Social  
**Función:** Educación  
**Subfunción:** Educación Superior

NIVEL	OBJETIVO	INDICADOR	MEDIO DE VERIFICACIÓN	SUPUESTO
Componente 2	Población estudiantil en formación extracurricular atendida.	<p><b>Nombre:</b> Porcentaje de Estudiantes en Formación Extracurricular.</p> <p><b>Definición:</b> Este indicador mide a los alumnos que en base a su avance académico llevan alguna actividad de formación integral en base a la matrícula.</p> <p><b>Tipo:</b> Gestión</p> <p><b>Dimensión:</b> Eficiencia</p> <p><b>Método de Cálculo:</b> Porcentual</p> <p><b>Algoritmo:</b> EAF/IME*100</p> <p><b>Valor Línea Base:</b> 66.999</p> <p><b>Año Línea Base:</b> 2021</p> <p><b>Periodicidad:</b> Semestral</p> <p><b>Periodos/Metas:</b> 1=80.526, 2 = 80.526</p>	<p><b>Nombre:</b> Reporte de Estudiantes Inscritos en actividades de formación integral.</p> <p><b>Área Responsable:</b> Jefaturas de División, Departamento de Vinculación y Gestión y Servicio Social.</p> <p><b>Disponibilidad:</b> Pública</p> <p><b>Unidad de Análisis:</b> Estatal</p> <p><b>Cobertura y Desagregación Geográfica:</b> Semestral</p> <p><b>Periodicidad:</b> 31-DIC-2022</p>	Los estudiantes deciden realizar sus actividades curriculares en tiempo y forma.



**Matriz de Indicadores para Resultados Validada**

**Programa:** E066 – Educación Superior Tecnológica  
**Dependencia:** 1113 – Instituto Tecnológico Superior de Macuspana  
**Actividad Institucional:** Educación Superior de Calidad

**Finalidad:** Desarrollo Social  
**Función:** Educación  
**Subfunción:** Educación Superior

NIVEL	OBJETIVO	INDICADOR	MEDIO DE VERIFICACIÓN	SUPUESTO
Componente 3	Docente Capacitado en Competencias Profesionales.	<p><b>Nombre:</b> Porcentaje del Personal Docente Capacitado del ITSM.</p> <p><b>Definición:</b> Este indicador me permite medir que porcentaje de la plantilla docente, que es capacitado en competencias profesionales que aseguren la efectividad del proceso de enseñanza aprendizaje.</p> <p><b>Tipo:</b> Gestión</p> <p><b>Dimensión:</b> Eficacia</p> <p><b>Método de Cálculo:</b> Porcentual</p> <p><b>Algoritmo:</b> PDC/TPD*100</p> <p><b>Valor Línea Base:</b> 83.333</p> <p><b>Año Línea Base:</b> 2021</p> <p><b>Periodicidad:</b> Semestral</p> <p><b>Periodos/Metas:</b> 1=0, 2 = 85.245</p>	<p><b>Nombre:</b> Reporte de Personal Docente Capacitado</p> <p><b>Área Responsable:</b> Desarrollo Académico</p> <p><b>Disponibilidad:</b> Pública</p> <p><b>Unidad de Análisis:</b> Municipal</p> <p><b>Cobertura y Desagregación Geográfica:</b> Semestral</p> <p><b>Periodicidad:</b> 31-DIC-2022</p> <p><b>Fecha de Publicación:</b></p>	El personal docente, aplica lo aprendido en la capacitación de competencia profesional, asegurando la efectividad de la enseñanza-aprendizaje.



**Matriz de Indicadores para Resultados Validada**

**Programa:** E066 - Educación Superior Tecnológica  
**Dependencia:** 1113 - Instituto Tecnológico Superior de Macuspana  
**Actividad Institucional:** Educación Superior de Calidad

**Finalidad:** Desarrollo Social  
**Función:** Educación  
**Subfunción:** Educación Superior

OBJETIVO		INDICADOR		SUPUESTO	
NIVEL Actividad 1	Implementación del programa de tutorías para los estudiantes inscritos del instituto.	<p><b>Nombre:</b> Porcentaje de estudiantes atendidos en el programa de tutorías.</p> <p><b>Definición:</b> Este indicador me permite medir el número de estudiantes que esten siendo atendidos por el programa de tutorías en cada semestre del ciclo escolar.</p> <p><b>Tipo:</b> Gestión</p> <p><b>Dimensión:</b> Eficacia</p> <p><b>Método de Cálculo:</b> Porcentual</p> <p><b>Algoritmo:</b> <math>EAP7/MEI*100</math></p> <p><b>Valor Línea Base:</b> 86.44</p> <p><b>Año Línea Base:</b> 2020</p> <p><b>Periodicidad:</b> Trimestral</p> <p><b>Periodos/Metas:</b> 1=0, 2 = 85, 3 = 0, 4 = 85</p>	<p><b>Nombre:</b> Reporte de Estudiantes en Inscritos en Tutorías</p> <p><b>Área Responsable:</b> Departamento de Desarrollo Académico</p> <p><b>Disponibilidad:</b> Pública</p> <p><b>Unidad de Análisis:</b> Cobertura y Desagregación Geográfica: Estatal</p> <p><b>Periodicidad:</b> Trimestral</p> <p><b>Fecha de Publicación:</b> 31-DIC-2022</p>	Los estudiantes en el Programa aplican todo lo aprendido para mejorar su rendimiento.	



**Matriz de Indicadores para Resultados Validada**

**Programa:** ED66 - Educación Superior Tecnológica  
**Dependencia:** 1113 - Instituto Tecnológico Superior de Macuspana  
**Actividad Institucional:** Educación Superior de Calidad

**Finalidad:** Desarrollo Social  
**Función:** Educación  
**Subfunción:** Educación Superior

NIVEL	OBJETIVO	INDICADOR	SUPUESTO
Actividad 2	Atención en asesorías académicas a los estudiantes inscritos.	<p><b>Nombre:</b> Estudiantes atendidos en asesorías académicas.</p> <p><b>Definición:</b> Este indicador me permite medir a los estudiantes que son asesorados académicamente en el transcurso del semestre.</p> <p><b>Tipo:</b> Gestión</p> <p><b>Dimensión:</b> Eficacia</p> <p><b>Método de Cálculo:</b> Porcentual</p> <p><b>Algoritmo:</b> EAA/MEI*100</p> <p><b>Valor Línea Base:</b> 79.461</p> <p><b>Año Línea Base:</b> 2021</p> <p><b>Periodicidad:</b> Trimestral</p> <p><b>Periodos/Metas:</b> 1=0, 2 = 82, 3 = 0, 4 = 82</p>	<p><b>Nombre:</b> Estudiantes Asesorados Académicamente</p> <p><b>Área Responsable:</b> Jefaturas de División</p> <p><b>Disponibilidad:</b> Pública</p> <p><b>Unidad de Análisis:</b> Estatal</p> <p><b>Cobertura y Desagregación Geográfica:</b> Trimestral</p> <p><b>Fecha de Publicación:</b> 31-DIC-2022</p>

Los estudiantes en asesorías académicas aplican lo aprendido y aprueban sus materias.





**Matriz de Indicadores para Resultados Validada**

**Programa:** E066 - Educación Superior Tecnológica

**Dependencia:** 1113 - Instituto Tecnológico Superior de Macuspana

**Actividad Institucional:** Educación Superior de Calidad

**Finalidad:** Desarrollo Social  
**Función:** Educación  
**Subfunción:** Educación Superior

NIVEL	OBJETIVO	INDICADOR	MEDIO DE VERIFICACION	SUPUESTO
Actividad 3	Asignación de Becas o Apoyo Institucional a estudiantes.	<p><b>Nombre:</b> Porcentaje de Estudiantes Beneficiados con alguna Beca o Apoyo Institucional.</p> <p><b>Definición:</b> Este indicador me permite medir el numero de estudiantes que reciben alguna beca o apoyo institucional en base a la matrícula de estudiantes inscritos en cada semestre.</p> <p><b>Tipo:</b> Gestión</p> <p><b>Dimensión:</b> Eficacia</p> <p><b>Método de Cálculo:</b> Porcentual</p> <p><b>Algoritmo:</b> EBA/MEI*100</p> <p><b>Valor Línea Base:</b> 81,754</p> <p><b>Año Línea Base:</b> 2021</p> <p><b>Periodicidad:</b> Trimestral</p> <p><b>Periodos/Metas:</b> 1=0, 2 = 80,842, 3 = 0, 4 = 80,842</p>	<p><b>Nombre:</b> Reporte de Estudiante Becado por tipo de beca.</p> <p><b>Área Responsable:</b> Departamento de Servicios Escolares y Dirección Académica.</p> <p><b>Disponibilidad:</b> Pública</p> <p><b>Unidad de Análisis:</b> Estatal</p> <p><b>Cobertura y Desagregación Geográfica:</b> Trimestral</p> <p><b>Periodicidad:</b> 31-DIC-2022</p> <p><b>Fecha de Publicación:</b></p>	Los estudiantes beneficiados con alguna beca o apoyo hace uso del recurso para asegurar su permanencia.



**Matriz de Indicadores para Resultados Validada**

**Programa:** ED66 - Educación Superior Tecnológica  
**Dependencia:** 1113 - Instituto Tecnológico Superior de Macuspana  
**Actividad Institucional:** Educación Superior de Calidad

**Finalidad:** Desarrollo Social  
**Función:** Educación  
**Subfunción:** Educación Superior

NIVEL		OBJETIVO		INDICADOR		MEDIO DE VERIFICACION		SUPUESTO
Actividad 4	Atención psicológica a estudiantes inscritos.	<p><b>Nombre:</b> Porcentaje de Estudiantes atendidos por asesorías psicológicas.</p> <p><b>Definición:</b> Este indicador me permite medir a los estudiantes que reciben asesorías psicológicas en base al número de estudiantes inscritos por semestre.</p> <p><b>Tipo:</b> Gestión</p> <p><b>Dimensión:</b> Eficacia</p> <p><b>Método de Cálculo:</b> Porcentual</p> <p><b>Algoritmo:</b> EAPS/MEI*100</p> <p><b>Valor Línea Base:</b> 17.048</p> <p><b>Año Línea Base:</b> 2021</p> <p><b>Periodicidad:</b> Trimestral</p> <p><b>Periodos/Metas:</b> 1=0, 2 = 20, 3 = 0, 4 = 20</p>	<p><b>Nombre:</b> Reporte de Atención Psicológica</p> <p><b>Área Responsable:</b> Departamento de Desarrollo Académico</p> <p><b>Disponibilidad:</b> Pública</p> <p><b>Unidad de Análisis:</b> Municipal</p> <p><b>Cobertura y Desagregación Geográfica:</b> Trimestral</p> <p><b>Periodicidad:</b> Trimestral</p> <p><b>Fecha de Publicación:</b> 31-DIC-2022</p>	Los estudiantes atendidos psicológicamente, asisten logran pasar sus materias.				



**Matriz de Indicadores para Resultados Validada**

**Programa:** E066 - Educación Superior Tecnológica  
**Dependencia:** 1113 - Instituto Tecnológico Superior de Macuspana  
**Actividad Institucional:** Educación Superior de Calidad

**Finalidad:** Desarrollo Social  
**Función:** Educación  
**Subfunción:** Educación Superior

OBJETIVO		INDICADOR		MEDIO DE VERIFICACIÓN		SUPUESTO
<b>NIVEL</b>	Actividad 5	Mantenimiento a Infraestructura del Instituto.	Mantenimiento a Infraestructura proporcionado.  Este indicador me permite medir que el programa de mantenimiento correctivo y preventivo programado se realice en los tiempos estipulados para eficientar el servicio educativo ofertado.	Reporte de Mantenimiento Realizado (Bilácora de Mantenimiento)	Se optimiza los espacios de infraestructura ofertados a la población.	
		<p><b>Nombre:</b> Mantenimiento a Infraestructura proporcionado.</p> <p><b>Definición:</b> Este indicador me permite medir que el programa de mantenimiento correctivo y preventivo programado se realice en los tiempos estipulados para eficientar el servicio educativo ofertado.</p> <p><b>Tipo:</b> Gestión</p> <p><b>Dimensión:</b> Eficacia</p> <p><b>Método de Cálculo:</b> Porcentual</p> <p><b>Algoritmo:</b> <math>MPYCR/MP*100</math></p> <p><b>Valor Línea Base:</b> 87.5</p> <p><b>Año Línea Base:</b> 2021</p> <p><b>Periodicidad:</b> Trimestral</p> <p><b>Periodos/Metas:</b> 1=75, 2 = 50, 3 = 65, 4 = 87,5</p>	<p><b>Nombre:</b> Reporte de Mantenimiento Realizado (Bilácora de Mantenimiento)</p> <p><b>Área Responsable:</b> Departamento de Servicios Generales y Recursos Materiales</p> <p><b>Disponibilidad:</b> Pública</p> <p><b>Unidad de Análisis:</b> Estatal</p> <p><b>Cobertura y Desagregación Geográfica:</b> Trimestral</p> <p><b>Periodicidad:</b> 31-DIC-2022</p> <p><b>Fecha de Publicación:</b></p>			




**Matriz de Indicadores para Resultados Validada**

**Programa:** E066 - Educación Superior Tecnológica  
**Dependencia:** 1113 - Instituto Tecnológico Superior de Macuspama  
**Actividad Institucional:** Educación Superior de Calidad

**Finatidad:** Desarrollo Social  
**Función:** Educación  
**Subfunción:** Educación Superior

NIVEL	OBJETIVO	INDICADOR	MEDIO DE VERIFICACIÓN	SUPUESTO
Actividad 6	Atención a estudiantes inscritos en actividades culturales y deportivas.	<p><b>Nombre:</b> Porcentaje de Estudiantes inscritos en alguna Actividad Cultural y Deportiva</p> <p><b>Definición:</b> Este indicador me permitirá conocer el porcentaje de estudiantes que participan en alguna actividad Cultural o Deportiva en cada semestre.</p> <p><b>Tipo:</b> Gestión</p> <p><b>Dimensión:</b> Eficacia</p> <p><b>Método de Cálculo:</b> Porcentual</p> <p><b>Algoritmo:</b> EIAE/MEI*100</p> <p><b>Valor Línea Base:</b> 13.16</p> <p><b>Año Línea Base:</b> 2021</p> <p><b>Periodicidad:</b> Trimestral</p> <p><b>Periodos/Metas:</b> 1=0, 2 = 26.21, 3 = 0, 4 = 26.21</p>	<p><b>Nombre:</b> Reporte de Estudiantes inscritos en actividad extraescolar por disciplina.</p> <p><b>Área Responsable:</b> Departamento de Vinculación y Gestión</p> <p><b>Disponibilidad:</b> Pública</p> <p><b>Unidad de Análisis:</b> Cobertura y Desagregación Geográfica: Estatal</p> <p><b>Periodicidad:</b> Trimestral</p> <p><b>Fecha de Publicación:</b> 31-DIC-2022</p>	Los estudiantes inscritos en actividades extraescolares asistirán de manera oportuna.



**Matriz de Indicadores para Resultados Validada**

**Programa:** E066 - Educación Superior Tecnológica

**Dependencia:** 1113 - Instituto Tecnológico Superior de Macuspana

**Actividad Institucional:** Educación Superior de Calidad

**Finalidad:** Desarrollo Social  
**Función:** Educación  
**Subfunción:** Educación Superior

NIVEL		OBJETIVO		INDICADOR		MEDIO DE VERIFICACIÓN		SUPUESTO
Actividad 7	Inscripción de estudiantes en servicio social.	<p><b>Nombre:</b> Estudiantes inscritos en servicios social por semestre.</p> <p><b>Definición:</b> Este indicador me permite identificar a los estudiantes que ya cuentan con el 70% de avance académico realicen su servicio social en tiempo y forma por semestre.</p> <p><b>Tipo:</b> Gestión</p> <p><b>Dimensión:</b> Eficacia</p> <p><b>Método de Cálculo:</b> Porcentual</p> <p><b>Algoritmo:</b> ESS/EDUSS*100</p> <p><b>Valor Línea Base:</b> 91.219</p> <p><b>Año Línea Base:</b> 2021</p> <p><b>Periodicidad:</b> Trimestral</p> <p><b>Periodos/Metas:</b> 1=0, 2 = 93.333, 3 = 0, 4 = 93.333</p>	<p><b>Nombre:</b> Reporte Estudiantes Inscritos en servicios social por semestre.</p> <p><b>Área Responsable:</b> Departamento de servicio social y residencias profesionales</p> <p><b>Disponibilidad:</b> Pública</p> <p><b>Unidad de Análisis:</b> Estatal</p> <p><b>Cobertura y Desagregación Geográfica:</b> Trimestral</p> <p><b>Periodicidad:</b> Trimestral</p> <p><b>Fecha de Publicación:</b> 31-DIC-2022</p>	<p>Los estudiantes realizaran su servicio social en el semestre correspondiente.</p>				



**Matriz de Indicadores para Resultados Validada**

**Programa:** E066 – Educación Superior Tecnológica  
**Dependencia:** 1113 – Instituto Tecnológico Superior de Macuspana  
**Actividad Institucional:** Educación Superior de Calidad

**Finalidad:** Desarrollo Social  
**Función:** Educación  
**Subfunción:** Educación Superior

NIVEL	OBJETIVO	INDICADOR	MEDIO DE VERIFICACIÓN	SUPUESTO
Actividad 8	Atención a estudiantes en actividades complementarias.	<p><b>Nombre:</b> Porcentaje de Estudiantes en Actividades Complementarias por Semestre.</p> <p><b>Definición:</b> Este indicador me permite medir a los estudiantes que logren sus créditos curriculares por medio de actividades complementarias en los tiempos adecuados y no afecten su egreso.</p> <p><b>Tipo:</b> Gestión</p> <p><b>Dimensión:</b> Eficacia</p> <p><b>Método de Cálculo:</b> Porcentual</p> <p><b>Algoritmo:</b> EAC/MEI*100</p> <p><b>Valor Línea Base:</b> 69.99</p> <p><b>Año Línea Base:</b> 2021</p> <p><b>Periodicidad:</b> Trimestral</p> <p><b>Periodos/Metas:</b> 1=0, 2 = 74,736, 3 = 0, 4 = 74,736</p>	<p><b>Nombre:</b> Reporte de estudiantes inscritos en actividades complementarias</p> <p><b>Área Responsable:</b> Jefaturas de División</p> <p><b>Disponibilidad:</b> Pública</p> <p><b>Unidad de Análisis:</b> Estatal</p> <p><b>Cobertura y Desagregación Geográfica:</b> Trimestral</p> <p><b>Periodicidad:</b> 31-DIC-2022</p> <p><b>Fecha de Publicación:</b></p>	Los estudiantes logran sus créditos por medio de las actividades complementarias en tiempo y forma.



**Matriz de Indicadores para Resultados Validada**

**Programa:** E066 - Educación Superior Tecnológica  
**Dependencia:** 1113 - Instituto Tecnológico Superior de Macuspana  
**Actividad Institucional:** Educación Superior de Calidad

**Finalidad:** Desarrollo Social  
**Función:** Educación  
**Subfunción:** Educación Superior

NIVEL	OBJETIVO	INDICADOR	MEDIO DE VERIFICACIÓN	SUPUESTO
Actividad 9	Capacitación en Formación para el Personal Docente.	<p><b>Nombre:</b> Porcentaje de Personal Docente Capacitado en Formación.</p> <p><b>Definición:</b> Este indicador nos permite medir al personal docente capacitado en Formación.</p> <p><b>Tipo:</b> Gestión</p> <p><b>Dimensión:</b> Eficacia</p> <p><b>Método de Cálculo:</b> Porcentual</p> <p><b>Algoritmo:</b> DCF/TO*100</p> <p><b>Valor Línea Base:</b> 77,966</p> <p><b>Año Línea Base:</b> 2021</p> <p><b>Periodicidad:</b> Trimestral</p> <p><b>Periodos/Metas:</b> 1=0, 2 = 0, 3 = 0, 4 = 81,967</p>	<p><b>Nombre:</b> Reporte de Capacitación Docente.</p> <p><b>Área Responsable:</b> Desarrollo Académico</p> <p><b>Disponibilidad:</b> Pública</p> <p><b>Unidad de Análisis:</b> Municipal</p> <p><b>Cobertura y Desagregación Geográfica:</b> Trimestral</p> <p><b>Periodicidad:</b> 31-DIC-2022</p> <p><b>Fecha de Publicación:</b></p>	Los docentes asisten a los cursos de Formación.



**Matriz de Indicadores para Resultados Validada**

**Programa:** E066 - Educación Superior Tecnológica

**Dependencia:** 1113 - Instituto Tecnológico Superior de Marcuspana

**Actividad Institucional:** Educación Superior de Calidad

**Finalidad:** Desarrollo Social  
**Función:** Educación  
**Subfunción:** Educación Superior

OBJETIVO		INDICADOR		SUPUESTO	
<b>NIVEL</b>					
Actividad 10	Capacitación en Actualización para el personal Docente.	<p><b>Nombre:</b> Porcentaje de Capacitación de Actualización Docente.</p> <p><b>Definición:</b> Este indicador nos permite medir al personal docente capacitado en actualización.</p> <p><b>Tipo:</b> Gestión</p> <p><b>Dimensión:</b> Eficacia</p> <p><b>Método de Cálculo:</b> Porcentual</p> <p><b>Algoritmo:</b> DCA/ID*100</p> <p><b>Valor Línea Base:</b> 50.847</p> <p><b>Año Línea Base:</b> 2021</p> <p><b>Periodicidad:</b> Trimestral</p> <p><b>Periodos/Metas:</b> 1=0, 2 = 0, 3 = 0, 4 = 65.573</p>	<p><b>Nombre:</b> Reporte de Capacitación.</p> <p><b>Área Responsable:</b> Desarrollo Académico</p> <p><b>Disponibilidad:</b> Pública</p> <p><b>Unidad de Análisis:</b> Municipal</p> <p><b>Cobertura y Desagregación Geográfica:</b></p> <p><b>Periodicidad:</b> Trimestral</p> <p><b>Fecha de Publicación:</b> 31-DIC-2022</p>	<p>Los docentes asisten a los cursos de actualización.</p>	





**Matriz de Indicadores para Resultados Validada**

**Programa:** E066 - Educación Superior Tecnológica

**Dependencia:** 1113 - Instituto Tecnológico Superior de Macuspana

**Actividad Institucional:** Educación Superior de Calidad

**Finalidad:** Desarrollo Social  
**Función:** Educación  
**Subfunción:** Educación Superior

NIVEL	OBJETIVO	INDICADOR	MEDIO DE VERIFICACIÓN	SUPUESTO
Actividad 11	Obtención del Perfil Deseable en Docentes.	<p><b>Nombre:</b> Porcentaje de Docentes con Perfil Deseable</p> <p><b>Definición:</b> Este indicador me permite medir al personal Docente que logra el Perfil Deseable.</p> <p><b>Tipo:</b> Gestión</p> <p><b>Dimensión:</b> Eficacia</p> <p><b>Método de Cálculo:</b> Porcentual</p> <p><b>Algoritmo:</b> DCPD/TD*100</p> <p><b>Valor Línea Base:</b> 3.389</p> <p><b>Año Línea Base:</b> 2021</p> <p><b>Periodicidad:</b> Trimestral</p> <p><b>Periodos/Metas:</b> 1=0, 2 = 0, 3 = 0, 4 = 6.557</p>	<p><b>Nombre:</b> Reporte de Personal Docente con Perfil Deseable</p> <p><b>Área Responsable:</b> Subdirección de Investigación y Posgrado</p> <p><b>Disponibilidad:</b> Pública</p> <p><b>Unidad de Análisis:</b> Municipal</p> <p><b>Cobertura y Desagregación Geográfica:</b> Semestral</p> <p><b>Periodicidad:</b> 31-DIC-2022</p> <p><b>Fecha de Publicación:</b></p>	<p>Todo el personal Docente participa en la Convocatoria de Perfil Deseable.</p>



**Matriz de Indicadores para Resultados Validada**

**Programa:** E066 – Educación Superior Tecnológica

**Dependencia:** 1113 - Instituto Tecnológico Superior de Macuspana

**Actividad Institucional:** Educación Superior de Calidad

**Finalidad:** Desarrollo Social

**Función:** Educación

**Subfunción:** Educación Superior

NIVEL	OBJETIVO	INDICADOR	MEDIO DE VERIFICACIÓN	SUPUESTO
Actividad 12	Ejecución de recursos presupuestales para el servicio administrativo y de docencia.	<p><b>Nombre:</b> Ejecución de Recursos del ITSM</p> <p><b>Definición:</b> Este indicador me permite medir que el gasto programado del Instituto para el ejercicio se ejerza en base a lo programado.</p> <p><b>Tipo:</b> Gestión</p> <p><b>Dimensión:</b> Eficiencia</p> <p><b>Método de Cálculo:</b> Porcentual</p> <p><b>Algoritmo:</b> GE/GP*100</p> <p><b>Valor Línea Base:</b> 100</p> <p><b>Año Línea Base:</b> 2021</p> <p><b>Periodicidad:</b> Trimestral</p> <p><b>Periodos/Metas:</b> 1= 25, 2 = 50, 3 = 75, 4 = 100</p>	<p><b>Nombre:</b> Reporte de Autoevaluación</p> <p><b>Área Responsable:</b> Departamento de Planeación y Presupuesto</p> <p><b>Disponibilidad:</b> Pública</p> <p><b>Unidad de Análisis:</b> Municipal</p> <p><b>Cobertura y Desagregación Geográfica:</b> Trimestral</p> <p><b>Periodicidad:</b> 31-DIC-2022</p> <p><b>Fecha de Publicación:</b></p>	El personal realiza sus actividades de manera eficiente y oportuna.

**ESTRATEGIA PROGRAMÁTICA**

Instituto Tecnológico Superior de Villa la Venta

**MISIÓN:**

Formar profesionistas integrales y contribuir al desarrollo Tecnológico, económico, social y de su entorno, que responde a la necesidad de la sociedad y del medio ambiente; a través de la docencia, la investigación tecnológica y la vinculación institucional.

Teniendo como visión consolidarnos como un instituto de educación superior de calidad, a nivel nacional e internacional, que genere una cultura organizacional cambiante adaptada al entorno, con programas acreditados, desarrollo de investigación y transferencia e innovación de tecnología, contribuyendo al progreso socioeconómico de la región, mediante un sistema integral de gestión administrativa.

**OBJETIVOS:**

Fortalecer la calidad de la educación superior tecnológica mediando procesos integrales de mejora académica, para el desarrollo de competencias en los educandos que les permita en su trayecto escolar, la construcción de su proyecto de vida para inclusión al medio social y productivo.

**LÍNEAS ESTRATÉGICAS DE ACCIÓN INSTITUCIONAL:**

Aumentar la participación de los profesores en estudios de posgrado, nacionales e internacionales.

Ampliar la participación del profesorado en actividades de docencia, investigación, vinculación, gestión académica que permita obtener el reconocimiento de perfil deseable.

Impulsar la formación y la participación del personal docente en los procesos de evaluación y acreditación de programas educativos.

Agregar la incorporación de nuevos recursos tecnológicos en la enseñanza, para el desarrollo de capacidades propias de los alumnos del instituto tecnológico superior de villa la venta.

Extender la participación de profesores y estudiantes en convocatorias académicas, de investigación e innovación en el plano nacional e internacional.

Establecer el máximo rendimiento de la capacidad instalada del instituto, para el incremento de la cobertura de atención, con una oferta profesional actualizada y modelos educativos innovadores, que atienda la vocación productiva y necesidades de desarrollo regionales.

Impulsar la vinculación con instituciones educativas de nivel medio superior con el propósito de mejorar de manera continua el perfil de los aspirantes.

Asegurar la incorporación y atención de estudiantes con perspectiva de género e inclusión de grupos vulnerables.

Incentivar la participación de estudiantes del instituto en sus distintas disciplinas en actividades deportivas y recreativas.

Conservar la sinergia colaborativa interinstitucional para impulsar el aprovechamiento de las capacidades científicas y tecnológicas de los institutos.

Fortalecer la participación de estudiantes y profesores en estadías técnicas, foros científicos y eventos de difusión y divulgaciones de la actividad científica, ciencias básicas, tecnológica y de innovación, nacionales e internacionales.

Ampliar la infraestructura, equipo y software utilizados para fines de investigación científica, tecnológica y de innovación.

Consolidar el modelo talento emprendedor que propicie la cultura emprendedora y la incubación de micro, pequeñas y medianas empresas.

Identificar la demanda ocupacional del entorno con el fin de emprender acciones que faciliten la incorporación de los egresados en el mercado laboral.

Gestionar los recursos que permitan abatir el rezago en infraestructura física y equipamiento de aulas, laboratorios, talleres, servicios de información y tic, en el instituto.

Extender la infraestructura informática y de software que permita la modernización y automatización de procesos institucionales fundamentales.

Fomentar el desarrollo de proyectos para la creación y/o elaboración de materiales e insumos que permitan mitigar la propagación o contagio.



## **ESTRATEGIA PROGRAMÁTICA**

Instituto Tecnológico Superior de Villa la Venta

### **PRINCIPALES PROGRAMAS Y PROYECTOS:**

Programas de Becas y/o Apoyos Institucionales: Estímulos con becas para los estudiantes que se encuentran en situaciones económicas adversas, pero con deseos de superación y puedan continuar con sus estudios y en reconocimiento a los estudiantes más destacados.

Programas de Tutorías: Acción estratégicas, a fin de incrementar los índices de eficiencia terminal y disminuir los índices de deserción y reprobación.

Programa Institucional de actualización profesional y formación docente (cursos intersemestrales): Capacitación de los docentes en formación y actualización constante que conlleve a mejorar la calidad en sus intervenciones dentro de las aulas y desarrollar habilidades y competencias necesarias en beneficio de los educandos.

Programa de actividades cívicas, culturales y deportivas: Programa permanente y sistemático que permitan incorporar plenamente a los estudiantes una formación integral y bienestar, desarrollando contenidos que atiendan a su educación socioemocional, artística, física y para la salud.

Atención a la infraestructura física: Este programa contempla la atención en base a prioridades, del rezago en construcción, mantenimiento, rehabilitación y equipamiento de esta Instituto Tecnológico Superior de Villa La Venta, cuyo efecto se destinan recursos para la ejecución de obras y/o servicios, que comprenden aulas, laboratorios, talleres y anexos, para espacios educativos.

Adquisición de bienes muebles para espacios educativos: Este proyecto contempla la adquisición, control y distribución de bienes muebles, para el desarrollo y cumplimiento de actividades, objetivos y metas institucionales programadas de las distintas unidades responsables, para asegurar la mejora en la prestación de los servicios administrativos y lineamientos enmarcados por el Tecnológico Nacional de México.

### **PERSPECTIVA DE GÉNERO:**

Principales acciones del programa de Equidad de Género.

Establecer acciones y mecanismos para atender las necesidades específicas de mujeres y hombres y favorecer condiciones equitativas para el desarrollo integral y profesional de los estudiantes.

Establecer medidas para el seguimiento de vigilancia y transparencia en políticas relacionadas con la igualdad de género.

Administrativos: 27 hombres y 31 mujeres

Docentes: 44 hombres y 30 mujeres

Alumnos: 447 Hombres y 379 Mujeres

### **ACCIONES MÁS RELEVANTES:**

Programa de becas institucionales y otorgadas por instancias: Aplicación y otorgamiento de beneficios económicos a las y los estudiantes que por su esfuerzo y dedicación logran destacar académicamente.

Programa Institucional de Tutorías (PIT): acción estratégica, a fin de incrementar los índices de eficiencia terminal y disminuir los índices de deserción y reprobación.

Programa institucional de actualización profesional y formación docente (cursos intersemestrales y/o modalidad virtual): Fortalecimiento de la formación de los profesores que asumen el compromiso de guiar y asesorar al estudiante en el cumplimiento a diversas actividades que se van desarrollando dentro de su formación integral.

Programa para el Desarrollo Profesional Docente (PRODEP): Tiene como objetivo lograr la superación docente y la consolidación de los cuerpos académicos para elevar la calidad de la enseñanza.

Programa Institucional de Asesorías: Espacio destinado que favorece el desarrollo académico de las y los estudiantes y su permanencia en el Instituto.

### **METAS:**

Fortalecer la Calidad de la Educación Superior Tecnológica mediante procesos integrales de mejora académica, para el desarrollo de competencias en los educandos que les permita en su trayecto escolar, la construcción de su proyecto de vida para su inclusión al medio social y productivo.

Ampliar la cobertura que ofrezca condiciones de inclusión, equidad e igualdad sustantiva, consolidando gradualmente la operatividad del instituto, que favorezca el acceso



---

**ESTRATEGIA PROGRAMÁTICA****Instituto Tecnológico Superior de Villa la Venta**

y permanencia de los educandos que incida y garantice el derecho a la educación.

Impulsar la formación integral y bienestar de los educandos, orientado al desarrollo pleno de todas las potencialidades del ser humano que atiendan su educación socioemocional, cívica, cultural, artística, física y para la salud.

Robustecer la ciencia, el desarrollo tecnológico y la innovación, a fin de contribuir al desarrollo sostenible del país, mejorar el bienestar de la sociedad, mediante la implementación de acciones de articulación y fomento, que favorezcan el crecimiento económico, la inclusión social y la protección del medio ambiente.

Fortalecer la vinculación con los sectores productivo, público, privado, instituciones y organizaciones nacionales e internacionales, así como la cultura del emprendimiento que favorezcan el intercambio académico y estudiantil en materia dual, investigación y desarrollo tecnológico y acercar a los estudiantes y egresados al mercado laboral.

Mejorar la gestión institucional con austeridad, eficiencia, transparencia y rendición de cuentas a fin de optimizar el uso de los recursos y dar mejor respuesta a las demandas de la sociedad.

Fortalecer el compromiso social de los Institutos de Educación Superior Tecnológica para que ante la emergencia sanitaria que enfrenta la población, la comunidad estudiantil, docentes y personal administrativo siga las medidas básicas de higiene, y así evitar un mayor número de contagios.

PAQUETE ECONÓMICO  
**2022****PROYECTO DE PRESUPUESTO GENERAL DE EGRESOS****CLASIFICADOR POR OBJETO DEL GASTO**

Instituto Tecnológico Superior de Villa la Venta

CP	CN	DENOMINACIÓN	TOTAL
4000		Transferencias, Asignaciones, Subsidios y Otras Ayudas	78,136,679
	42	Transferencias al Resto del Sector Público	78,136,679
		<b>TOTAL</b>	<b>78,136,679</b>

PAQUETE ECONÓMICO  
**2022****PROYECTO DE PRESUPUESTO GENERAL DE EGRESOS****CLASIFICACIÓN ADMINISTRATIVA**

Instituto Tecnológico Superior de Villa la Venta

CLASIFICACIÓN ADMINISTRATIVA	TOTAL
Instituto Tecnológico Superior de la Villa la Venta Huimanguillo	78,136,679
<b>TOTAL</b>	<b>78,136,679</b>


**PAQUETE ECONÓMICO  
2022**
**PROYECTO DE PRESUPUESTO GENERAL DE EGRESOS**
**ANÁLISIS FUNCIONAL ECONÓMICO Y PROGRAMÁTICO**
**Instituto Tecnológico Superior de Villa La Venta**

FF	FI	FN	SB	CP	CN	DENOMINACIÓN	GASTO CORRIENTE	GASTO CAPITAL	TOTAL
01						Ingresos Propios	1,905,719	0	1,905,719
	2					Desarrollo Social	1,905,719	0	1,905,719
		5				Educación	1,905,719	0	1,905,719
			3			Educación Superior	1,905,719	0	1,905,719
				4000		Transferencias, Asignaciones, Subsidios y Otras Ayudas	1,905,719	0	1,905,719
					42	Transferencias al Resto del Sector Público	1,905,719	0	1,905,719
11						Ramo 11. Educación Pública	38,115,480	0	38,115,480
	2					Desarrollo Social	38,115,480	0	38,115,480
		5				Educación	38,115,480	0	38,115,480
			3			Educación Superior	38,115,480	0	38,115,480
				4000		Transferencias, Asignaciones, Subsidios y Otras Ayudas	38,115,480	0	38,115,480
					42	Transferencias al Resto del Sector Público	38,115,480	0	38,115,480
28						Ramo 28 Participaciones a Entidades Federativas y Municipios	38,115,480	0	38,115,480
	2					Desarrollo Social	38,115,480	0	38,115,480
		5				Educación	38,115,480	0	38,115,480
			3			Educación Superior	38,115,480	0	38,115,480
				4000		Transferencias, Asignaciones, Subsidios y Otras Ayudas	38,115,480	0	38,115,480
					42	Transferencias al Resto del Sector Público	38,115,480	0	38,115,480
<b>TOTAL</b>							<b>78,136,679</b>	<b>0</b>	<b>78,136,679</b>





**Matriz de Indicadores para Resultados Validada**

**Programa:** E066 - Educación Superior Tecnológica

**Dependencia:** 1114 - Instituto Tecnológico Superior de Villa La Venta

**Actividad Institucional:** Educación Superior de Calidad

**Finalidad:** Desarrollo Social  
**Función:** Educación  
**Subfunción:** Educación Superior

NIVEL	OBJETIVO	INDICADOR	MEDIO DE VERIFICACIÓN	SUPUESTO
Fin	<p>Contribuir al derecho pleno a una educación de calidad, en condiciones de inclusión, equidad e igualdad, mediante servicios educativos de calidad que permitan a los alumnos concluir satisfactoriamente sus estudios profesionales para su inserción en el mercado laboral.</p>	<p><b>Nombre:</b> Egresados laborando en el sector productivo</p> <p><b>Definición:</b> Mide el porcentaje de egresados del Instituto laborando en el sector productivo</p> <p><b>Tipo:</b> Estratégico</p> <p><b>Dimensión:</b> Eficacia</p> <p><b>Método de Cálculo:</b> Porcentual</p> <p><b>Algoritmo:</b> <math>(TE_{LSP} / TE_{Inst}) * 100</math></p> <p><b>Valor Línea Base:</b> 81.818</p> <p><b>Año Línea Base:</b> 2021</p> <p><b>Periodicidad:</b> Anual</p> <p><b>Periodos/Metas:</b> 1-81.818</p>	<p><b>Nombre:</b> 1.- Programa de seguimiento a egresados. 2. - Sesiones de Junta Directiva.</p> <p><b>Área Responsable:</b> Subdirección de Vinculación.</p> <p><b>Disponibilidad:</b> Pública</p> <p><b>Unidad de Análisis:</b> Estatal</p> <p><b>Cobertura y Desagregación Geográfica:</b> Anual</p> <p><b>Periodicidad:</b> 10-ENE-2023</p> <p><b>Fecha de Publicación:</b></p>	<p>1.- Que exista mercado laboral para los egresados de este Instituto Tecnológico Superior de Villa La Venta. 2. Los estudiantes dan continuidad a su trayecto de formación profesional.</p>



**Matriz de Indicadores para Resultados Validada**

**Programa:** E066 - Educación Superior Tecnológica  
**Dependencia:** 1114 - Instituto Tecnológico Superior de Villa la Venta  
**Actividad Institucional:** Educación Superior de Calidad

**Finalidad:** Desarrollo Social  
**Función:** Educación  
**Subfunción:** Educación Superior

NIVEL	OBJETIVO	INDICADOR	MEDIO DE VERIFICACIÓN	SUPUESTO
<p><b>Propósito</b></p>	<p>EL 45 por ciento de los alumnos matriculados en el ITSLV egresan de los programas educativos de nivel licenciatura en tiempo y forma para su inserción en el mercado laboral.</p>	<p><b>Nombre:</b> Porcentaje de eficiencia terminal.</p> <p><b>Definición:</b> Mide el porcentaje de alumnos egresados de una cohorte que concluyen satisfactoriamente el nivel licenciatura en un lapso de hasta 5 años, respecto al número de alumnos inscritos.</p> <p><b>Tipo:</b> Estratégico</p> <p><b>Dimensión:</b> Eficacia</p> <p><b>Método de Cálculo:</b> Porcentual</p> <p><b>Algoritmo:</b> <math>(A_{Ech}/A_{Lingch}) * 100</math></p>	<p><b>Nombre:</b> 1.- Sistema de gestión académica y escolar; 2.- Sesiones de Junta Directiva.</p> <p><b>Área Responsable:</b> Departamento de control escolar.</p> <p><b>Disponibilidad:</b> Pública</p> <p><b>Unidad de Análisis:</b> Cobertura y Desagregación Geográfica: Estatal</p> <p><b>Periodicidad:</b> Anual</p> <p><b>Fecha de Publicación:</b> 10-ENE-2023</p>	<p>1.- Los empresarios se interesan en contratar a nuestros egresados</p> <p>2.- Los egresados del ITSLV, mantienen lo aprendido en el tiempo estipulado en sus planes de estudio, para su inserción al mercado laboral.</p>
<p><b>Valor Línea Base:</b> 47.021</p> <p><b>Año Línea Base:</b> 2021</p> <p><b>Periodicidad:</b> Anual</p>				



**Matriz de Indicadores para Resultados Validada**

<b>Programa:</b>	ED66 - Educación Superior Tecnológica	<b>Finalidad:</b>	Desarrollo Social
<b>Dependencia:</b>	1114 - Instituto Tecnológico Superior de Villa la Venta	<b>Función:</b>	Educación
<b>Actividad Institucional:</b>	Educación Superior de Calidad	<b>Subfunción:</b>	Educación Superior
<b>NIVEL</b>	<b>OBJETIVO</b>	<b>INDICADOR</b>	<b>MEDIO DE VERIFICACIÓN</b>
		Períodos/Metas: 1=47,021	SUPUESTO



**Matriz de Indicadores para Resultados Validada**

**Programa:** E066 - Educación Superior Tecnológica  
**Dependencia:** 1114 - Instituto Tecnológico Superior de Villa la Venta  
**Actividad Institucional:** Educación Superior de Calidad

**Finalidad:** Desarrollo Social  
**Función:** Educación  
**Subfunción:** Educación Superior

NIVEL	OBJETIVO	INDICADOR	MEDIO DE VERIFICACIÓN	SUPUESTO
Componente 1	Personal docente y con perfil idóneo capacitado.	<p><b>Nombre:</b> Porcentaje de superación académica.</p> <p><b>Definición:</b> Mide el porcentaje de docentes que se capacitan en las áreas pedagógicas y disciplinarias.</p> <p><b>Tipo:</b> Gestión</p> <p><b>Dimensión:</b> Eficacia</p> <p><b>Método de Cálculo:</b> Porcentual</p> <p><b>Algoritmo:</b> <math>(TDCap/TDOms) * 100</math></p> <p><b>Valor Línea Base:</b> 72.222</p> <p><b>Año Línea Base:</b> 2021</p> <p><b>Periodicidad:</b> Semestral</p> <p><b>Periodos/Metas:</b> 1=72.222, 2 = 72.222</p>	<p><b>Nombre:</b> 1.- Informe del programa de superación académica; 2.- Sesiones de Junta Directiva.</p> <p><b>Área Responsable:</b> Subdirección Académica.</p> <p><b>Disponibilidad:</b> Pública</p> <p><b>Unidad de Análisis:</b> Estatal</p> <p><b>Cobertura y Desagregación Geográfica:</b> Semestral</p> <p><b>Periodicidad:</b> 10-Ene-2023</p> <p><b>Fecha de Publicación:</b></p>	1.- Que los Docentes apliquen las herramientas didácticas y pedagógicas.



**Matriz de Indicadores para Resultados Validada**

**Programa:** E066 – Educación Superior Tecnológica  
**Dependencia:** 1114 – Instituto Tecnológico Superior de Villa la Venta  
**Actividad Institucional:** Educación Superior de Calidad

**Finalidad:** Desarrollo Social  
**Función:** Educación  
**Subfunción:** Educación Superior

NIVEL	OBJETIVO	INDICADOR	MEDIO DE VERIFICACIÓN	SUPUESTO
Componente 2	Población estudiantil en licenciatura atendido.	<p><b>Nombre:</b> Porcentaje de matrícula atendida en programas de licenciatura acreditados o reconocidos por su calidad.</p> <p><b>Definición:</b> Porcentaje de Alumnos de licenciatura que realizan sus estudios en programas acreditados o reconocidos por su calidad.</p> <p><b>Tipo:</b> Gestión</p> <p><b>Dimensión:</b> Eficacia</p> <p><b>Método de Cálculo:</b> Porcentual</p> <p><b>Algoritmo:</b> <math>(\text{AlumProgCal}/\text{TotAlumProgCat}) * 100</math></p> <p><b>Valor Línea Base:</b> 100</p> <p><b>Año Línea Base:</b> 2021</p> <p><b>Periodicidad:</b> Semestral</p> <p><b>Periodos/Metas:</b> 1=100, 2 = 100</p>	<p><b>Nombre:</b> 1.- Cuestionario 911, 2.- Sistema integral escolar, 3.- Sesiones de Junta Directiva.</p> <p><b>Área Responsable:</b> Subdirección académica.</p> <p><b>Disponibilidad:</b> Pública</p> <p><b>Unidad de Análisis:</b> Estatal</p> <p><b>Cobertura y Desagregación Geográfica:</b> Anual</p> <p><b>Periodicidad:</b> Anual</p> <p><b>Fecha de Publicación:</b> 10-Ene-2023</p>	<p>1.- Los alumnos cursan programas acreditados en calidad. 2.- Los alumnos aprovechan a incrementar sus conocimientos con calidad y profesionalismo.</p>



**Matriz de Indicadores para Resultados Validada**

**Programa:** E066 - Educación Superior Tecnológica  
**Dependencia:** 1114 - Instituto Tecnológico Superior de Villa la Venta  
**Actividad Institucional:** Educación Superior de Calidad

**Finalidad:** Desarrollo Social  
**Función:** Educación  
**Subfunción:** Educación Superior

NIVEL	OBJETIVO	INDICADOR	MEDIO DE VERIFICACIÓN	SUPUESTO
Componente 3	Población estudiantil en formación extracurricular atendidos.	<p><b>Nombre:</b> Porcentaje de alumnos atendidos en programas y talleres culturales, artísticos y deportivos.</p> <p><b>Definición:</b> Mide el porcentaje de alumnos atendidos.</p> <p><b>Tipo:</b> Gestión</p> <p><b>Dimensión:</b> Eficiencia</p> <p><b>Método de Cálculo:</b> Porcentual</p> <p><b>Algoritmo:</b> <math>(ALUMA/TMatric) * 100</math></p> <p><b>Valor Línea Base:</b> 21.031</p> <p><b>Año Línea Base:</b> 2021</p> <p><b>Periodicidad:</b> Semestral</p> <p><b>Periodos/Metas:</b> 1=21.031, 2 = 21.031</p>	<p><b>Nombre:</b> 1. Informe trimestral de actividades extraescolares. 2. concentrados de actividades extraescolares DP CYD 45_A y DP CYD 45_B. 3. indicadores básicos institucionales.</p> <p><b>Área Responsable:</b> Subdirección académica</p> <p><b>Disponibilidad:</b> Pública</p> <p><b>Unidad de Análisis:</b> Cobertura y Desagregación Geográfica: Estatal</p> <p><b>Periodicidad:</b> Semestral</p> <p><b>Fecha de Publicación:</b> 10-Ene-2023</p>	1.- Los alumnos acuden a los talleres y programas proporcionados. 2.- Los alumnos aplican lo aprendido para su mejoramiento y aprovechamiento escolar.



**Matriz de Indicadores para Resultados Validada**

**Programa:** E066 – Educación Superior Tecnológica  
**Dependencia:** 1114 – Instituto Tecnológico Superior de Villa la Venta  
**Actividad Institucional:** Educación Superior de Calidad

**Finalidad:** Desarrollo Social  
**Función:** Educación  
**Subfunción:** Educación Superior

NIVEL	OBJETIVO	INDICADOR	MEDIO DE VERIFICACIÓN	SUPUESTO
Componente 4	Programas institucionales y convenios realizados con los sectores público, privado y social.	<p><b>Nombre:</b> Porcentaje de Alumnos que participan en programas institucionales y convenios del sector público, social y privado.</p> <p><b>Definición:</b> Número de Alumnos que participan en programas institucionales con el sector público, social y privado, a través de convenios o acuerdos de colaboración entre matrícula total.</p> <p><b>Tipo:</b> Gestión</p> <p><b>Dimensión:</b> Eficiencia</p> <p><b>Método de Cálculo:</b> Porcentual</p> <p><b>Algoritmo:</b> <math>(\text{AlumPI} + \text{InSecSP} + \text{TMatric}) * 100</math></p> <p><b>Valor Línea Base:</b> 16.865  <b>Año Línea Base:</b> 2021  <b>Periodicidad:</b> Semestral  <b>Periodos/Metas:</b> 1–8.432, 2 = 8.432</p>	<p><b>Nombre:</b> 1. Evento Nacional Estudiantil de Innovación Tecnológica (ENETT), 2. Concentrado de Residencias Profesionales, 3. Indicadores básicos institucionales.</p> <p><b>Área Responsable:</b> Subdirección de vinculación.</p> <p><b>Disponibilidad:</b> Pública</p> <p><b>Unidad de Análisis:</b> Estatal</p> <p><b>Cobertura y Desagregación Geográfica:</b> Semestral</p> <p><b>Periodicidad:</b> 10-Ene-2023</p> <p><b>Fecha de Publicación:</b></p>	<p>1.- Los alumnos se beneficiarán de los convenios de colaboración con los sectores público, privado y social</p> <p>2.- Los alumnos actualizarán sus conocimientos en tecnología e investigación.</p>



**Matriz de Indicadores para Resultados Validada**

**Programa:** E066 - Educación Superior Tecnológica  
**Dependencia:** 1114 - Instituto Tecnológico Superior de Villa la Venta  
**Actividad Institucional:** Educación Superior de Calidad

**Finalidad:** Desarrollo Social  
**Función:** Educación  
**Subfunción:** Educación Superior

NIVEL	OBJETIVO	INDICADOR	MEDIO DE VERIFICACION	SUPUESTO
Actividad 1	Capacitación a profesores en las áreas pedagógicas.	<p><b>Nombre:</b> Porcentaje de impartición de cursos de capacitación docente en el área pedagógica y disciplinar.</p> <p><b>Definición:</b> Mide el porcentaje de cursos de capacitación docente realizados.</p> <p><b>Tipo:</b> Gestión</p> <p><b>Dimensión:</b> Eficiencia</p> <p><b>Método de Cálculo:</b> Porcentual</p> <p><b>Algoritmo:</b> <math>(CCapDR/CCapDProg)*100</math></p> <p><b>Valor Línea Base:</b> 100  <b>Año Línea Base:</b> 2021  <b>Periodicidad:</b> Trimestral  <b>Periodos/Metas:</b> 1=0, 2 = 100, 3 = 0, 4 = 100</p>	<p><b>Nombre:</b> 1.- Informe Trimestral de Actividades; 2.- Sesiones de Junta Directiva.</p> <p><b>Área Responsable:</b> Subdirección académica.</p> <p><b>Disponibilidad:</b> Pública</p> <p><b>Unidad de Análisis:</b> Estatal</p> <p><b>Cobertura y Desagregación Geográfica:</b> Trimestral</p> <p><b>Periodicidad:</b> Trimestral  <b>Fecha de Publicación:</b> 10-Ene-2023</p>	1. Que los docentes asistien a los cursos o talleres de capacitación.





**Matriz de Indicadores para Resultados Validada**

**Programa:** ED66 – Educación Superior Tecnológica  
**Dependencia:** 1114 – Instituto Tecnológico Superior de Villa la Venta  
**Actividad Institucional:** Educación Superior de Calidad

**Finalidad:** Desarrollo Social  
**Función:** Educación  
**Subfunción:** Educación Superior

NIVEL	OBJETIVO	INDICADOR	MEDIO DE VERIFICACIÓN	SUPUESTO
Actividad 2	Aumentar la participación docente en estudios de posgrado.	<p><b>Nombre:</b> Porcentaje de docentes en posgrado.</p> <p><b>Definición:</b> Mide el porcentaje de los docentes con estudios de posgrado.</p> <p><b>Tipo:</b> Gestión</p> <p><b>Dimensión:</b> Eficacia</p> <p><b>Método de Cálculo:</b> Porcentual</p> <p><b>Algoritmo:</b> <math>(\text{TDocPTDec}) * 100</math></p> <p><b>Valor Línea Base:</b> 55.555</p> <p><b>Año Línea Base:</b> 2021</p> <p><b>Periodicidad:</b> Trimestral</p> <p><b>Periodos/Metas:</b> 1=55.555, 2 = 55.555, 3 = 55.555, 4 = 55.555</p>	<p><b>Nombre:</b> 1.- Informe trimestral de actividades; 2.- Sesiones de Junta Directiva.</p> <p><b>Área Responsable:</b> Subdirección académica.</p> <p><b>Disponibilidad:</b> Pública</p> <p><b>Unidad de Análisis:</b> Estatal</p> <p><b>Cobertura y Desagregación Geográfica:</b> Trimestral</p> <p><b>Periodicidad:</b> Trimestral</p> <p><b>Fecha de Publicación:</b> 10-ENE-2023</p>	1.- Que los docentes asistan y continúen con sus estudios de posgrado.




**Matriz de Indicadores para Resultados Validada**

**Programa:** E066 - Educación Superior Tecnológica  
**Dependencia:** 1114 - Instituto Tecnológico Superior de Villa la Venta  
**Actividad Institucional:** Educación Superior de Calidad

**Finatidad:** Desarrollo Social  
**Función:** Educación  
**Subfunción:** Educación Superior

NIVEL	OBJETIVO	INDICADOR	MEDIO DE VERIFICACIÓN	SUPESTO
Actividad 3	Selección de Alumnos para la Asignación de Becas Institucionales.	<p><b>Nombre:</b> Porcentaje de alumnos seleccionados para becas institucionales.</p> <p><b>Definición:</b> Mide el porcentaje de alumnos seleccionados para otorgar becas institucionales.</p> <p><b>Tipo:</b> Gestión</p> <p><b>Dimensión:</b> Eficacia</p> <p><b>Método de Cálculo:</b> Percentual</p> <p><b>Algoritmo:</b> <math>(ASelec/AMtrici)*100</math></p> <p><b>Valor Línea Base:</b> 42,307</p> <p><b>Año Línea Base:</b> 2021</p> <p><b>Periodicidad:</b> Trimestral</p> <p><b>Periodos/Metas:</b> 1=0, 2 = 21.153, 3 = 0, 4 = 21.153</p>	<p><b>Nombre:</b> 1.- Programa de becas otorgadas; 2.- Sesiones de Junta Directiva.</p> <p><b>Área Responsable:</b> Departamento de control escolar.</p> <p><b>Disponibilidad:</b> Pública</p> <p><b>Unidad de Análisis:</b> Estatal</p> <p><b>Cobertura y Desagregación Geográfica:</b> Trimestral</p> <p><b>Periodicidad:</b> Trimestral</p> <p><b>Fecha de Publicación:</b> 10-Ene-2023</p>	Los Alumnos aprovechan las becas institucionales para su mejoramiento escolar.



**Matriz de Indicadores para Resultados Validada**

**Programa:** ED66 – Educación Superior Tecnológica  
**Dependencia:** 1114 – Instituto Tecnológico Superior de Villa la Venta  
**Actividad Institucional:** Educación Superior de Calidad

**Finalidad:** Desarrollo Social  
**Función:** Educación  
**Subfunción:** Educación Superior

NIVEL	OBJETIVO	INDICADOR	MEDIO DE VERIFICACIÓN	SUPUESTO
Actividad 4	Asignación de grupos para Tutorías.	<p><b>Nombre:</b> Porcentaje de grupos asignados para tutorías.</p> <p><b>Definición:</b> Mide el porcentaje de grupos asignados con docentes tutores.</p> <p><b>Tipo:</b> Gestión</p> <p><b>Dimensión:</b> Eficacia</p> <p><b>Método de Cálculo:</b> Porcentual</p> <p><b>Algoritmo:</b> <math>(NGADT/6ins) * 100</math></p> <p><b>Valor Línea Base:</b> 70.833</p> <p><b>Año Línea Base:</b> 2021</p> <p><b>Periodicidad:</b> Trimestral</p> <p><b>Periodos/Metas:</b> 1=70.83, 2 = 70.833, 3 = 70.833, 4 = 70.833</p>	<p><b>Nombre:</b> 1.- Informe Trimestral de Actividades; 2.- Sesiones de Junta Directiva.</p> <p><b>Área Responsable:</b> Subdirección académica.</p> <p><b>Disponibilidad:</b> Pública</p> <p><b>Unidad de Análisis:</b> Estatal</p> <p><b>Cobertura y Desagregación Geográfica:</b> Trimestral</p> <p><b>Periodicidad:</b> Trimestral</p> <p><b>Fecha de Publicación:</b> 10-ENE-2023</p>	1.- Los grupos asisten a las Tutorías.



**Matriz de Indicadores para Resultados Validada**

**Programa:** E066 - Educación Superior Tecnológica  
**Dependencia:** 1114 - Instituto Tecnológico Superior de Villa la Venta  
**Actividad Institucional:** Educación Superior de Calidad

**Finalidad:** Desarrollo Social  
**Función:** Educación  
**Subfunción:** Educación Superior

NIVEL	OBJETIVO	INDICADOR	MEDIO DE VERIFICACIÓN	SUPUESTO
Actividad 5	Asignación de alumnos en Asesorías.	<p><b>Nombre:</b> Porcentaje de alumnos seleccionados para asesorías.  <b>Definición:</b> Mide el porcentaje de alumnos en asesorías académicas.  <b>Tipo:</b> Gestión  <b>Dimensión:</b> Eficacia  <b>Método de Cálculo:</b> Porcentual  <b>Algoritmo:</b> <math>(\text{NASE}/(\text{AdepriciuarSem})) * 100</math></p> <p><b>Valor Línea Base:</b> 33.205  <b>Año Línea Base:</b> 2021  <b>Periodicidad:</b> Trimestral  <b>Períodos/Metas:</b> 1=0, 2 = 16.602, 3 = 0, 4 = 16.602</p>	<p><b>Nombre:</b> 1.- Informe Trimestral de Actividades: 2.- Sesiones de Junta Directiva.  <b>Área Responsable:</b> Subdirección académica.  <b>Disponibilidad:</b> Pública  <b>Unidad de Análisis:</b> Estatal  <b>Cobertura y Desagregación Geográfica:</b> Trimestral  <b>Periodicidad:</b> Trimestral  <b>Fecha de Publicación:</b> 10-ENE-2023</p>	Los alumnos asisten a las Asesorías.



**Matriz de Indicadores para Resultados Validada**

**Programa:** E066 - Educación Superior Tecnológica  
**Dependencia:** 1114 - Instituto Tecnológico Superior de Villa la Venta  
**Actividad Institucional:** Educación Superior de Calidad

**Finalidad:** Desarrollo Social  
**Función:** Educación  
**Subfunción:** Educación Superior

NIVEL	OBJETIVO	INDICADOR	MEDIO DE VERIFICACIÓN	SUPUESTO
Actividad 6	Acreditación de programas educativos de licenciatura.	<p><b>Nombre:</b> Porcentaje de programas educativos de licenciatura.</p> <p><b>Definición:</b> Mide el número total de programas educativos de licenciatura que se encuentran reconocidos por organismos externos respecto a los programas educativos vigentes de licenciatura.</p> <p><b>Tipo:</b> Gestión</p> <p><b>Dimensión:</b> Eficacia</p> <p><b>Método de Cálculo:</b> Porcentual</p> <p><b>Algoritmo:</b> <math>(\text{ProgEduAcre} / \text{ProgEduCul}) * 100</math></p> <p><b>Valor Línea Base:</b> 100  <b>Año Línea Base:</b> 2021</p>	<p><b>Nombre:</b> 1.-Cuestionario 911; Directiva.                      2.- Sesiones de Junta</p> <p><b>Área Responsable:</b> Subdirección académica.</p> <p><b>Disponibilidad:</b> Pública</p> <p><b>Unidad de Análisis:</b> Estatal</p> <p><b>Cobertura y Desagregación Geográfica:</b> Semestral</p> <p><b>Periodicidad:</b> 10-ENE-2023</p> <p><b>Fecha de Publicación:</b></p>	<p>1.- Contar con programas educativos acreditados por su calidad ayudaran a la consolidación institucional;</p> <p>2.- Al tener programas educativos acreditados por su calidad permitirá un modelo de gestión eficiente a nivel nacional e internacional.</p>



**Matriz de Indicadores para Resultados Validada**

<b>Programa:</b>	ED66 - Educación Superior Tecnológica	<b>Finalidad:</b>	Desarrollo Social
<b>Dependencia:</b>	1114 - Instituto Tecnológico Superior de Villa la Venta	<b>Función:</b>	Educación
<b>Actividad Institucional:</b>	Educación Superior de Calidad	<b>Subfunción:</b>	Educación Superior
<b>NIVEL</b>	<b>OBJETIVO</b>	<b>INDICADOR</b>	<b>SUPUESTO</b>
	<b>Periodicidad:</b> Trimestral		
	<b>Periodos/Meetas:</b> 1 = 100, 2 = 100, 3 = 100, 4 = 100		
		<b>MEDIO DE VERIFICACIÓN</b>	



**Matriz de Indicadores para Resultados Validada**

**Programa:** E066 - Educación Superior Tecnológica  
**Dependencia:** 1114 - Instituto Tecnológico Superior de Villa la Venta  
**Actividad Institucional:** Educación Superior de Calidad

**Finalidad:** Desarrollo Social  
**Función:** Educación  
**Subfunción:** Educación Superior

NIVEL	OBJETIVO	INDICADOR	MEDIO DE VERIFICACIÓN	SUPESTO
Actividad 7	Impartición de talleres culturales, artísticos y deportivos dirigidos a la formación integral de los estudiantes.	<p><b>Nombre:</b> Porcentaje de alumnos inscritos en talleres culturales, artísticos y deportivos.</p> <p><b>Definición:</b> Mide la cantidad de alumnos de licenciatura inscritos en los talleres culturales, artísticos y deportivos.</p> <p><b>Tipo:</b> Gestión</p> <p><b>Dimensión:</b> Eficacia</p> <p><b>Método de Cálculo:</b> Porcentual</p> <p><b>Algoritmo:</b> <math>(SAACAYD/Tmatric)*100</math></p> <p><b>Valor Línea Base:</b> 21.031</p> <p><b>Año Línea Base:</b> 2021</p> <p><b>Periodicidad:</b> Trimestral</p> <p><b>Periodos/Metas:</b> 1=21.031, 2 = 21.031, 3 = 21.031, 4 = 21.031</p>	<p><b>Nombre:</b> 1. Informe trimestral de actividades extraescolares, 2. concentrados de actividades extraescolares DP CYD 45_A y DP CYD 45_B, 3. indicadores básicos institucionales.</p> <p><b>Área Responsable:</b> Subdirección académica.</p> <p><b>Disponibilidad:</b> Pública</p> <p><b>Unidad de Análisis:</b> Estatal</p> <p><b>Cobertura y Desagregación Geográfica:</b> Trimestral</p> <p><b>Periodicidad:</b> Trimestral</p> <p><b>Fecha de Publicación:</b> 10-ENE-2023</p>	1.- Contar con la participación de los alumnos en las distintas disciplinas culturales, artísticas y deportivas.



**Matriz de Indicadores para Resultados Validadada**

**Programa:** ED66 – Educación Superior Tecnológica  
**Dependencia:** 1114 – Instituto Tecnológico Superior de Villa la Venta  
**Actividad Institucional:** Educación Superior de Calidad

**Finalidad:** Desarrollo Social  
**Función:** Educación  
**Subfunción:** Educación Superior

NIVEL	OBJETIVO	INDICADOR	MEDIO DE VERIFICACIÓN	SUPUESTO
Actividad B	Aprobación de la población estudiantil en modalidades de titulación.	<p><b>Nombre:</b> Porcentaje de egresados aprobados en modalidades de titulación.</p> <p><b>Definición:</b> Mide la cantidad de egresados que aprueban satisfactoriamente las distintas modalidades de titulación para el egreso de licenciatura con respecto al total de egresados que presentaron.</p> <p><b>Tipo:</b> Gestión</p> <p><b>Dimensión:</b> Eficacia</p> <p><b>Método de Cálculo:</b> Porcentual</p> <p><b>Algoritmo:</b> <math>(EASMod / TEPre) * 100</math></p> <p><b>Valor Línea Base:</b> 100</p> <p><b>Año Línea Base:</b> 2021</p> <p><b>Periodicidad:</b> Trimestral</p> <p><b>Periodos/Metas:</b> 1=7.5, 2 = 7.5, 3 = 7.5, 4 = 7.5</p>	<p><b>Nombre:</b> 1.- Sistema integral escolar, Sesiones de Junta Directiva</p> <p><b>Área Responsable:</b> Departamento de Control Escolar</p> <p><b>Disponibilidad:</b> Pública</p> <p><b>Unidad de Análisis:</b> Estatal</p> <p><b>Cobertura y Desagregación Geográfica:</b> Trimestral</p> <p><b>Periodicidad:</b> Trimestral</p> <p><b>Fecha de Publicación:</b> 10-ENE-2023</p>	<p>1.- Que los alumnos aprueben satisfactoriamente las modalidades de titulación y buscar su inserción en el mercado laboral.</p> <p>2.-</p>





**Matriz de Indicadores para Resultados Validada**

**Programa:** E066 - Educación Superior Tecnológica  
**Dependencia:** 1114 - Instituto Tecnológico Superior de Villa la Venta  
**Actividad Institucional:** Educación Superior de Calidad

**Finalidad:** Desarrollo Social  
**Función:** Educación  
**Subfunción:** Educación Superior

NIVEL	OBJETIVO	INDICADOR	MEDIO DE VERIFICACIÓN	SUPUESTO
Actividad 9	Formalización de convenios de vinculación y colaboración mutua con los sectores público, privado y productivo.	<p><b>Nombre:</b> Porcentaje de convenios vinculados.</p> <p><b>Definición:</b> Número de proyectos vinculados con los sectores público, social y privado a través de convenios o acuerdos de colaboración.</p> <p><b>Tipo:</b> Gestión</p> <p><b>Dimensión:</b> Eficiencia</p> <p><b>Método de Cálculo:</b> Porcentual</p> <p><b>Algoritmo:</b> <math>(\text{ConVinSecPPySTConv}) * 100</math></p> <p><b>Valor Línea Base:</b> 100</p> <p><b>Año Línea Base:</b> 2021</p> <p><b>Periodicidad:</b> Trimestral</p> <p><b>Periodos/Metas:</b> 1=25, 2 = 25, 3 = 25, 4 = 25</p>	<p><b>Nombre:</b> 1.- Concentrado de Residencias Profesionales; 2.- Indicadores básicos Institucionales.</p> <p><b>Área Responsable:</b> Subdirección de Vinculación.</p> <p><b>Disponibilidad:</b> Pública</p> <p><b>Unidad de Análisis:</b> Estatal</p> <p><b>Cobertura y Desagregación Geográfica:</b> Pública</p> <p><b>Periodicidad:</b> Trimestral</p> <p><b>Fecha de Publicación:</b> 10-ENE-2023</p>	Existe cumplimiento del convenio por organización.



**Matriz de Indicadores para Resultados Validada**

**Programa:** E066 – Educación Superior Tecnológica  
**Dependencia:** 1114 – Instituto Tecnológico Superior de Villa la Venta  
**Actividad Institucional:** Educación Superior de Calidad

**Finalidad:** Desarrollo Social  
**Función:** Educación  
**Subfunción:** Educación Superior

NIVEL	OBJETIVO	INDICADOR	SUPUESTO
Actividad 10	Realización de visitas a los diferentes sectores de la región para difundir los servicios del instituto.	<p><b>Nombre:</b> Porcentaje de visitas a los sectores productivo, público y privado.</p> <p><b>Definición:</b> Número de visitas programadas con los sectores público, social y privado con la finalidad de suscribir convenios o acuerdos de colaboración.</p> <p><b>Tipo:</b> Gestión</p> <p><b>Dimensión:</b> Eficiencia</p> <p><b>Método de Cálculo:</b> Porcentual</p> <p><b>Algoritmo:</b> <math>(TVisReSecSP/TVisProgSecSP) * 100</math></p> <p><b>Valor Línea Base:</b> 100  <b>Año Línea Base:</b> 2021</p> <p><b>Periodicidad:</b> Trimestral  <b>Periodos/Metas:</b> 1=0, 2 = 50, 3 = 0, 4 = 50</p>	<p><b>Nombre:</b> 1.- Concentrado de Residencias Profesionales; 2.- Indicadores básicos Institucionales.</p> <p><b>Área Responsable:</b> Subdirección de Vinculación</p> <p><b>Disponibilidad:</b> Pública</p> <p><b>Unidad de Análisis:</b> Cobertura y Desagregación Geográfica: Estatal</p> <p><b>Periodicidad:</b> Trimestral  <b>Fecha de Publicación:</b> 10-ENE-2023</p> <p>Realizar visitas permitirá establecer convenios con el Instituto.</p>

PAQUETE ECONÓMICO  
2022**ESTRATEGIA PROGRAMÁTICA**

Universidad Intercultural del Estado de Tabasco

**MISIÓN:**

La Universidad Intercultural del estado de Tabasco (UIET), tiene como misión la de formar profesionistas intelectuales que contribuyan a elevar el nivel de desarrollo humano de su región mediante la generación y gestión de proyectos autogestivos que promuevan la conservación y difusión de su patrimonio cultural y natural, respetando la diversidad cultural y su entorno.

Visualizando la especificidad de su modelo educativo de formar profesionales e intelectuales comprometidos con el desarrollo económico y cultural en los ámbitos comunitario, regional y nacional; cuyas actividades contribuyan a promover un proceso de revaloración y revitalización de las lenguas y culturas originarias, así como los procesos de generación de conocimiento de estos pueblos; impulsar una educación cuya raíz surja de la cultura del entorno inmediato e incorpore elementos y contenidos de horizontes culturales diversos y propiciar el desarrollo de las competencias comunicativas en diversas lenguas, fomentando la revitalización y el uso cotidiano de la lengua materna, promoviendo el dominio de una segunda lengua. Como puede observarse, el modelo educativo de la UIET tiene como eje rector un modelo de desarrollo a escala local en donde su misión sería potencializar las capacidades sociales y geográficas en su región con el fin de autosatisfacer las necesidades comunitarias de las poblaciones autóctonas; y con ello evitar la expulsión de población vulnerable hacia conurbaciones marginadas.

Los constantes cambios sociales y culturales impactan en el desarrollo y crecimiento de las instituciones, por ello es importante reconocer los valores y principios institucionales, para brindar una Educación Superior de calidad y a la vanguardia. Así como innovar, estar en un constante proceso de actualización para lograr el desarrollo, que puede trasgredir los intereses de grupos; reto que se ha afrontado para dar paso a una nueva etapa que se caracterice por una Institución Educativa donde los valores de dignidad, humildad, integridad, compromiso, honestidad, equidad, solidaridad, respeto y libertad sean la carta de presentación en el desarrollo social y profesional de sus miembros.

**OBJETIVOS:**

Las Universidades Interculturales surgen como un proyecto orientado a resarcir el histórico rezago educativo en el que se encuentran actualmente los pueblos originarios de nuestro país, conformado por comunidades que, desde la época de la colonia hasta el México independiente, han sufrido los embates de un modelo educativo orientado a homogenizar sus rasgos culturales, sin reconocer su diversidad y potencializar su riqueza. Por otra parte, de acuerdo a las estadísticas proporcionadas por el Instituto Nacional para la Evaluación de la Educación (INEE), la población indígena mayor de 15 años presenta un mayor rezago conforme aumenta la escolaridad en comparación con el resto de la población. Entre hablantes de lengua indígena de estas edades, 17.8% es analfabeta y, en promedio, su escolaridad es de 5º de primaria. En contraste, entre la población de esa misma edad que sólo habla español, 5.5% es analfabeta y su escolaridad promedio es de secundaria completa.

Desde un punto de vista histórico, las UI's surgen como un proyecto institucional que reivindica no solamente el derecho a la tierra y al territorio, a sus lenguas y sus culturas, sino también el derecho a una educación cultural y lingüísticamente pertinente. En términos contextuales las Universidades Interculturales surgen como una iniciativa que busca contrarrestar las dificultades para que las poblaciones indígenas accedan y cursen la educación superior, garantizando que puedan contribuir al desarrollo de sus comunidades e impidiendo que se vean forzados a emigrar de sus comunidades. El surgimiento de las Universidades Interculturales (UI) en México, se enmarca en las acciones desarrolladas como parte del Programa Nacional de Educación (2001-2006) para ampliar la cobertura de la educación superior hacia las regiones indígenas del país (Sartorello, S.) y que forma parte de los Programas Estratégicos de la Coordinación General de Educación Intercultural y Bilingüe (CGEIB).

El objetivo es ofrecer experiencias educativas diversas que permitan entender, explicar y comprender la construcción de las realidades de diferentes modos, para que al mismo tiempo se pueda reflexionar sobre la propia realidad. En este sentido, los procesos de enseñanza - aprendizaje requieren de giros metodológicos y epistémicos en la construcción de los conocimientos, entre los que destacan: la recuperación de los entornos culturales, los conocimientos y experiencias previas de los estudiantes; el reconocimiento de la diversidad de capacidades y estilos de aprendizaje; la promoción de relaciones interpersonales e intergrupales en un ambiente de respeto y equidad; el establecimiento de relaciones verticales y horizontales entre las asignaturas o módulos, así como entre sus contenidos; el trabajo en equipo, con el fin de generar el sentido de comunidad en el aula, al mismo tiempo que posibilita el intercambio de conocimientos, el enriquecimiento de los saberes, a organización, los liderazgos múltiples, la solidaridad y la democracia participativa.

**LÍNEAS ESTRATÉGICAS DE ACCIÓN INSTITUCIONAL:**

Las principales estrategias establecidas en el Programa Institucional de la Universidad Intercultural del Estado de Tabasco 2019 – 2024 son:

Ampliar la cobertura con oferta educativa de calidad, innovadora y pertinente, acorde con la región, a través de diversas modalidades.

Desarrollar actitudes y habilidades para la investigación con enfoque intercultural.

Promover la enseñanza y aprendizaje de las lenguas originarias para su fortalecimiento y preservación en la región.

Promover la vinculación interinstitucional en beneficio de la población de las zonas indígenas y rurales.

Orientar el gasto hacia el cumplimiento de los objetivos estratégicos del Programa Desarrollo Institucional, a través de los Programas Operativos Anuales que garanticen el



## ESTRATEGIA PROGRAMÁTICA

### Universidad Intercultural del Estado de Tabasco

seguimiento y evaluación de los proyectos y/o acciones.

Las principales actividades sustantivas son Humanidades, Artes, Ciencias Naturales y Ciencias Sociales. Específicamente antropología, comunicación, lingüística, pedagogía, agronomía, ecología, medicina, enfermería, y turismo, apoyados con psicología, informática, administración, inglés y lenguas indígenas. Como institución, la UIET se ha planteado delinear las acciones para atender las funciones sustantivas de la universidad: docencia, investigación, extensión y vinculación, difusión de la cultura y gestión.

**Docencia.** - Impulsar la formación docente con la finalidad de fortalecer la planta de profesores para aportar al desarrollo comunitario, a la ciencia y tecnología. Cabe señalar que, en esta etapa, se ha replanteado la importancia de fortalecer el programa de tutorías y la actualización de los programas educativos, lo cual impacta significativamente en el ingreso, permanencia y egreso satisfactorio de la comunidad estudiantil.

**Investigación.** - Impulsar la investigación en diversas áreas y conformar nuevos cuerpos académicos que permitan la incorporación de los saberes locales en la ciencia; incorporar a docentes con intereses afines a la vida académica para establecer relaciones interinstitucionales con sus pares, formar redes de trabajo para impulsar a jóvenes investigadores con conocimientos, habilidades y actitudes capaces de contribuir al desarrollo de los pueblos, la ciencia y la tecnología.

**Extensión y vinculación.** - Llevar a cabo programas o proyectos con pertinencia al contexto, mismos que estarán en estrecha relación con la sociedad o la población hablante de lengua indígena, así como continuar estrechando lazos de colaboración con las diversas instancias públicas y privadas.

**Preservación y difusión de la cultura.** - Considerando que el legado cultural en las comunidades se está perdiendo, es urgente rescatar y difundir el teatro, valorar la época dorada del teatro campesino, integrar a los estudiantes a las actividades culturales y promover su participación en la revitalización de las expresiones culturales y lingüísticas del estado de Tabasco y norte de Chiapas.

**Gestión.** - La Universidad Intercultural del Estado de Tabasco compromete que las acciones que realiza, las lleva a cabo en estricto apego a la formación de profesionistas intelectuales que contribuyan a elevar el nivel de desarrollo humano de las comunidades de la región, mediante propuestas educativas que promuevan la participación, el respeto, la conservación y difusión de la diversidad cultural y natural.

### PRINCIPALES PROGRAMAS Y PROYECTOS:

El Programa principal atender E003.- Educación Superior Intercultural, para fortalecer el quehacer educativo de la Universidad Intercultural del Estado de Tabasco y ofrecer servicios educativos de calidad en sus tres sedes, están establecidos en el Programa Operativo Anual (POA) 2022 de esta universidad, donde se plantea el seguimiento y consolidación de los siguientes rubros: Incrementar la oferta educativa en modalidad presencial y a distancia a través de estudios de factibilidad, formar docentes en investigación en el enfoque intercultural, publicar obras para la difusión y divulgación de las lenguas originarias, formalizar convenios de colaboración con IES, Centros de Investigación, Organizaciones Gubernamentales y No Gubernamentales que propicien el desarrollo del modelo intercultural para la atención de los pueblos y mantener el Sistema de Gestión de la Calidad Educativa, promoviendo la mejora continua de las áreas.

**Caravanas Interculturales.**- Este programa permite difundir y promocionar las expresiones y experiencias artísticas de teatro, música y danza, a través de presentaciones para incidir en el contexto sociocultural de zonas de influencia de nuestra universidad.

**Mi Universidad en tu Comunidad.**- Este programa permite llevar a las comunidades de influencia de UIET, los servicios que se ofertan a través de los programas educativos y que contribuyen a favorecer el desarrollo en ambos sentidos. Cada programa educativo propone actividades enmarcadas en su perfil profesional que favorecen la vinculación comunitaria con las poblaciones menos favorecidas.

**Formación Intercultural.**-permite al personal de la UIET, capacitarse bajo un enfoque intercultural con la finalidad de que el personal se desempeñe mejor en las áreas y puestos que atienden. Con ello sus acciones se encaminan hacia la obtención de resultados que pueden ser medibles, que favorezcan los ambientes de trabajo y que todos, coadyuven en la formación de los futuros profesionales.

### PERSPECTIVA DE GÉNERO:

Ante la situación de violencia de género que se vive día a día principalmente entre las mujeres es necesario intensificar acciones de sensibilización, capacitación a la comunidad universitaria con la finalidad de brindar conocimiento a la mujer sobre sus derechos para ejercerlos y exigirlos ante las instancias encargadas de garantizar su seguridad y previniendo la presentación de casos mayores de acoso y hostigamiento contra la comunidad universitaria; se plantea la necesidad de capacitar a toda la comunidad universitaria, donde se incluye la sede de Oxolotán. Se estaría beneficiando a 727 estudiantes, 37 docentes y 77 personal administrativo, la Unidad Académicas de Villa Vicente Guerrero, Centla se beneficiarían 297 estudiantes, 18 docentes y 15 personal administrativo y la Unidad académica de Villa Tamulte de las Sabanas, Centro se estaría beneficiando a 329 estudiantes, 22 docentes y 12 personal administrativo, con ello pretendemos:

Asegurar la identificación y disminución de las brechas que puedan existir entre el personal a través de la aplicación de medidas compensatorias que favorezcan la



## ESTRATEGIA PROGRAMÁTICA

### Universidad Intercultural del Estado de Tabasco

igualdad de oportunidades.

Fijar las bases para que todos los miembros de la Universidad Intercultural del Estado de Tabasco conozcan y realicen procesos y prácticas a favor de la igualdad laboral y no discriminación.

Detectar las prácticas en las que se generan desigualdades o discriminación por razones de clase social, nacionalidad, religión, sexo, capacidad, orientación sexual y/o afiliación política, mediante la recopilación de datos sobre la situación actual que guarda la plantilla, las políticas de personal y el empleo.

Conocer que acciones a afirmativas y de nivelación que busquen acelerar el cambio de una situación no equitativa en la institución.

Garantizar en el ámbito de sus atribuciones, que tanto mujeres como hombres accedan con las mismas condiciones, posibilidades y oportunidades a los bienes y servicios públicos, a los programas y beneficios Institucionales y a los empleos, cargos y comisiones gubernamentales.

### ACCIONES MÁS RELEVANTES:

Capacitación y actualización docente: Dar herramientas pedagógicas y didácticas para mejorar la práctica educativa e impulsar la inclusión de los saberes locales en la ciencia, a través de un programa de formación docente.

Crear condiciones para fortalecer el perfil académico de los docentes; para impulsar la incorporación de los profesores al Programa para el Desarrollo Profesional Docente, PRODEP de la SEP. A través de esta acción se beneficiará de la sede del Poblado de Oxolotán, Tacotalpa a 37 docentes los cuales son 19 hombres y 18 mujeres; de la Unidad Académica de Villa Vicente Guerrero, Centla a 18 docentes los cuales son 7 hombres y 11 mujeres; y de la Unidad Académica de Villa Tamulte de las Sabanas, Centro a 22 docentes los cuales son 14 hombres y 8 mujeres.

Capacitación en formación en tutorías a docente: Dar herramientas al profesorado en tutorías con la finalidad de aportar en la detección de estudiantes con situación de riesgos de deserción escolar derivado de problemas personales o económicos. A través de esta acción se beneficiará de la sede del Poblado de Oxolotán, Tacotalpa a 37 docentes los cuales son 19 hombres y 18 mujeres; de la Unidad Académica de Villa Vicente Guerrero, Centla a 18 docentes los cuales son 7 hombres y 11 mujeres; y de la Unidad Académica de Villa Tamulte de las Sabanas, Centro a 22 docentes los cuales son 14 hombres y 8 mujeres.

### METAS:

Las metas son establecidas de las acciones más relevantes que serán atendidas en el ejercicio, esto con la finalidad de fortalecer el quehacer institucional y la disponibilidad de los servicios educativos que ofrece en sus tres sedes durante el ejercicio 2022:

Registrar y dar seguimiento de la acción tutorial a través del Informe Situacional que permita disminuir el porcentaje de deserción escolar mediante la aplicación de estrategias que permiten su permanencia con respecto al número de estudiantes en riesgo de deserción mediante la atención por el programa de tutorías para evitar la deserción estudiantil.

Capacitar a la comunidad universitaria en perspectiva de género: realizar una en cada sede durante cada semestre, la cual será dos capacitaciones por cada sede.

Atender a los servicios personales de la institución, adquisición de materiales, suministros; gestión administrativa y financiera: contar con la operación de la institución mediante la disponibilidad de los servicios personales, los materiales y suministros, los servicios generales, con esto se podrá garantizar los servicios educativos en las tres sedes que ofrece la Institución durante el semestre febrero- junio y agosto-diciembre.

Atención de comunidades en la zona de influencia de la Sede Oxolotán y las Unidades Académicas de Villa Tamulté de las Sabanas y Villa Vicente Guerrero.

Ofrecer servicios acordes al perfil profesional en todos los programas educativos de la UIET, a través del Centro Integral de Prácticas Universitarias.

PAQUETE ECONÓMICO  
**2022****PROYECTO DE PRESUPUESTO GENERAL DE EGRESOS****CLASIFICADOR POR OBJETO DEL GASTO**

Universidad Intercultural del Estado de Tabasco

CP	CN	DENOMINACIÓN	TOTAL
4000		Transferencias, Asignaciones, Subsidios y Otras Ayudas	59,869,910
	42	Transferencias al Resto del Sector Público	59,869,910
		<b>TOTAL</b>	<b>59,869,910</b>

PAQUETE ECONÓMICO  
**2022****PROYECTO DE PRESUPUESTO GENERAL DE EGRESOS****CLASIFICACIÓN ADMINISTRATIVA**

Universidad Intercultural del Estado de Tabasco

CLASIFICACIÓN ADMINISTRATIVA	TOTAL
Universidad Intercultural del Estado de Tabasco	59,869,910
<b>TOTAL</b>	<b>59,869,910</b>



PAQUETE ECONÓMICO  
2022

PROYECTO DE PRESUPUESTO GENERAL DE EGRESOS

ANÁLISIS FUNCIONAL ECONÓMICO Y PROGRAMÁTICO

Universidad Intercultural del Estado de Tabasco

FF	FI	FN	SB	CP	CN	DENOMINACIÓN	GASTO CORRIENTE	GASTO CAPITAL	TOTAL
01						Ingresos Propios	2,073,742	0	2,073,742
	2					Desarrollo Social	2,073,742	0	2,073,742
		5				Educación	2,073,742	0	2,073,742
			3			Educación Superior	2,073,742	0	2,073,742
				4000		Transferencias, Asignaciones, Subsidios y Otras Ayudas	2,073,742	0	2,073,742
					42	Transferencias al Resto del Sector Público	2,073,742	0	2,073,742
11						Ramo 11. Educación Pública	28,898,084	0	28,898,084
	2					Desarrollo Social	28,898,084	0	28,898,084
		5				Educación	28,898,084	0	28,898,084
			3			Educación Superior	28,898,084	0	28,898,084
				4000		Transferencias, Asignaciones, Subsidios y Otras Ayudas	28,898,084	0	28,898,084
					42	Transferencias al Resto del Sector Público	28,898,084	0	28,898,084
28						Ramo 28 Participaciones a Entidades Federativas y Municipios	28,898,084	0	28,898,084
	2					Desarrollo Social	28,898,084	0	28,898,084
		5				Educación	28,898,084	0	28,898,084
			3			Educación Superior	28,898,084	0	28,898,084
				4000		Transferencias, Asignaciones, Subsidios y Otras Ayudas	28,898,084	0	28,898,084
					42	Transferencias al Resto del Sector Público	28,898,084	0	28,898,084
<b>TOTAL</b>							<b>59,869,910</b>	<b>0</b>	<b>59,869,910</b>





**Matriz de Indicadores para Resultados Validada**

**Programa:** ED03 - Educación Superior Intercultural  
**Dependencia:** 1115 - Universidad Intercultural del Estado de Tabasco  
**Actividad Institucional:** Educación Superior de Calidad

**Finalidad:** Desarrollo Social  
**Función:** Educación  
**Subfunción:** Educación Superior

NIVEL		OBJETIVO		INDICADOR		MEDIO DE VERIFICACIÓN		SUPUESTO	
Fin	Contribuir a reafirmar a la población el derecho pleno a una educación de calidad, en condiciones de inclusión, equidad e igualdad sustantiva, que permita expandir sus conocimientos, habilidades y actitudes, favoreciendo el desarrollo sostenible de la entidad, mediante la formación de profesionistas intelectuales que contribuyan a elevar el nivel de desarrollo humano de su región.	<p><b>Nombre:</b> Porcentaje de cobertura</p> <p><b>Definición:</b> Este indicador mide la cobertura de la Universidad Intercultural en referencia a la población objetivo de jóvenes del grupo de edad 18 a 23 años del área de influencia (AI).</p> <p><b>Tipo:</b> Estratégico</p> <p><b>Dimensión:</b> Eficacia</p> <p><b>Método de Cálculo:</b> Porcentual</p> <p><b>Algoritmo:</b> <math>(EM/POa) \times 100</math></p> <p><b>Valor Línea Base:</b> 100</p> <p><b>Año Línea Base:</b> 2021</p> <p><b>Periodicidad:</b> Anual</p> <p><b>Periodos/Metas:</b> 1=100</p>	<p><b>Nombre:</b> Estadística</p> <p><b>Área Responsable:</b> Departamento de información, estadística y evaluación</p> <p><b>Disponibilidad:</b> Pública</p> <p><b>Unidad de Análisis:</b> Estatal</p> <p><b>Cobertura y Desagregación Geográfica:</b></p> <p><b>Periodicidad:</b> Anual</p> <p><b>Fecha de Publicación:</b> 20-DIC-2022</p>	<p>Los estudiantes concluyen su formación profesional</p>					



**Matriz de Indicadores para Resultados Validada**

**Programa:** E003 - Educación Superior Intercultural

**Dependencia:** 1115 - Universidad Intercultural del Estado de Tabasco

**Actividad Institucional:** Educación Superior de Calidad

**Finalidad:** Desarrollo Social  
**Función:** Educación  
**Subfunción:** Educación Superior

OBJETIVO		INDICADOR		SUPUESTO	
<b>NIVEL</b>					
<b>Propósito</b>	Los alumnos del UIET acceden a una formación profesional que eleva el desarrollo humano de su región.	<b>Nombre:</b> Porcentaje de titulación	<b>Nombre:</b> Base de datos de estudiantes titulados		Los jóvenes egresados del nivel medio superior encuentran accesos para cursar una carrera profesional.
		<b>Definición:</b> Este indicador mide los estudiantes titulados en el año con referente al total de estudiantes egresados del mismo año.			
		<b>Tipo:</b> Estratégico		<b>Área Responsable:</b> Departamento de servicios escolares	
		<b>Dimensión:</b> Eficacia			
		<b>Método de Cálculo:</b> Porcentual		<b>Disponibilidad:</b> Pública	
		<b>Algoritmo:</b> $(ETA/TEEA) * 100$		<b>Unidad de Análisis:</b> Estatal	
				<b>Cobertura y Desagregación Geográfica:</b> Anual	
		<b>Valor Línea Base:</b> 100		<b>Periodicidad:</b> 31-DIC-2022	
		<b>Año Línea Base:</b> 2021		<b>Fecha de Publicación:</b>	
		<b>Periodicidad:</b> Anual			
		<b>Periodos/Metas:</b> 1=100			



**Matriz de Indicadores para Resultados Validada**

**Programa:** E003 - Educación Superior Intercultural **Finalidad:** Desarrollo Social  
**Dependencia:** 1115 - Universidad Intercultural del Estado de Tabasco **Función:** Educación  
**Actividad Institucional:** Educación Superior de Calidad **Subfunción:** Educación Superior

NIVEL	OBJETIVO	INDICADOR	MEDIO DE VERIFICACIÓN	SUPUESTO
Componente 1	Servicios educativos proporcionados	<p><b>Nombre:</b> Porcentaje de estudiantes que reciben servicios educativos realizados</p> <p><b>Definición:</b> Mide la capacidad de la Universidad para brindar atención y apoyo a los estudiantes en su proceso formativo garantizando su permanencia y mejorando su rendimiento académico.</p> <p><b>Tipo:</b> Gestión</p> <p><b>Dimensión:</b> Eficacia</p> <p><b>Método de Cálculo:</b> Porcentual</p> <p><b>Algoritmo:</b> <math>(NERSE/TMI) * 100</math></p> <p><b>Valor Línea Base:</b> 100</p> <p><b>Año Línea Base:</b> 2021</p> <p><b>Periodicidad:</b> Semestral</p> <p><b>Periodos/Metas:</b> 1=90, 2 = 100</p>	<p><b>Nombre:</b> Matrícula estudiantil</p> <p><b>Área Responsable:</b> Departamento de Servicios Escolares</p> <p><b>Disponibilidad:</b> Pública</p> <p><b>Unidad de Análisis:</b> Estatal</p> <p><b>Cobertura y Desagregación Geográfica:</b> Semestral</p> <p><b>Periodicidad:</b> 08-JUL-2022</p> <p><b>Fecha de Publicación:</b></p>	La comunidad universitaria utiliza los servicios adecuados del campus universitarios



**Matriz de Indicadores para Resultados Validada**

**Programa:** E003 - Educación Superior Intercultural  
**Dependencia:** 1115 - Universidad Intercultural del Estado de Tabasco  
**Actividad Institucional:** Educación Superior de Calidad

**Finalidad:** Desarrollo Social  
**Función:** Educación  
**Subfunción:** Educación Superior

OBJETIVO		INDICADOR		MEDIO DE VERIFICACIÓN		SUPUESTO
Componente 2	Personal docente brindan servicios de educación de calidad proporcionados	<b>Nombre:</b> Porcentaje de capacitación docentes	Personal docente pertinente a cada programa educativo de calidad.  Tipo: Gestión Dimensión: Eficacia Método de Cálculo: Porcentual Algoritmo: $(PDC/TD) * 100$	<b>Nombre:</b> Base de datos del personal docente	Departamento de desarrollo académico  Disponibilidad: Pública Unidad de Análisis: Cobertura y Desagregación Geográfica: Periodicidad: Semestral Fecha de Publicación: 08-JUL-2022	Los docentes brindan educación de calidad
		<b>Valor Línea Base:</b> 100		<b>Año Línea Base:</b> 2021		



**Matriz de Indicadores para Resultados Validada**

**Programa:** E003 - Educación Superior Intercultural  
**Dependencia:** 1115 - Universidad Intercultural del Estado de Tabasco  
**Actividad Institucional:** Educación Superior de Calidad

**Finalidad:** Desarrollo Social  
**Función:** Educación  
**Subfunción:** Educación Superior

NIVEL		OBJETIVO		INDICADOR		MEDIO DE VERIFICACIÓN		SUPUESTO
Componente 3	Programa de vinculación y difusión implementados	Nombre:	Porcentaje de vinculación y difusión implementadas	Nombre:	Base de datos del programa de vinculación y difusión	Nombre:	Base de datos del programa de vinculación y difusión	La población y la comunidad estudiantil participa de los proyectos de vinculación y difusión
		Definición:	Este indicador mide el número de vinculación y difusión realizadas para dar a conocer las actividades que se realizan en la Institución con la población y comunidad estudiantil.					
		Tipo:	Gestión					
		Dimensión:	Eficiencia					
		Método de Cálculo:	Porcentual					
		Algoritmo:	(NAYDR/NAYDP) *100					
		Valor Línea Base:	100					
		Año Línea Base:	2021					
		Periodicidad:	Semestral					
		Periodos/Metas:	1=50, 2 = 50					
		Área Responsable:	Departamento de vinculación social y extensión universitaria					
		Disponibilidad:	Pública					
		Unidad de Análisis:	Estatal					
		Cobertura y Desagregación Geográfica:	Semestral					
		Periodicidad:	06 - JUL -2022					
		Fecha de Publicación:						



**Matriz de Indicadores para Resultados Validada**

**Programa:** E003 – Educación Superior Intercultural  
**Dependencia:** 1115 – Universidad Intercultural del Estado de Tabasco  
**Actividad Institucional:** Educación Superior de Calidad

**Finalidad:** Desarrollo Social  
**Función:** Educación  
**Subfunción:** Educación Superior

NIVEL	OBJETIVO	INDICADOR	SUPUESTO
Actividad 1	Atención de estudiantes a través de asesorías académicas	<p><b>Nombre:</b> Porcentaje de estudiantes atendidos en asesorías académicas</p> <p><b>Definición:</b> Este indicador mide el número de estudiantes que son atendidos en asesorías académicas en comparación con la matrícula total.</p> <p><b>Tipo:</b> Gestión</p> <p><b>Dimensión:</b> Eficiencia</p> <p><b>Método de Cálculo:</b> Porcentual</p> <p><b>Algoritmo:</b> <math>(EAAA/TEM) * 100</math></p> <p><b>Valor Línea Base:</b> 100  <b>Año Línea Base:</b> 2021  <b>Periodicidad:</b> Semestral  <b>Periodos/Metas:</b> 1=90, 2 = 100</p>	<p><b>Nombre:</b> Total de estudiantes matriculados</p> <p><b>Área Responsable:</b> Departamento de desarrollo académico</p> <p><b>Disponibilidad:</b> Pública</p> <p><b>Unidad de Análisis:</b> Estatal</p> <p><b>Cobertura y Desagregación Geográfica:</b> Semestral 08-JUL-2022</p> <p><b>Periodicidad:</b> Semestral  <b>Fecha de Publicación:</b> 08-JUL-2022</p> <p>Los estudiantes demuestran interés por los servicios de asesorías</p>



**Matriz de Indicadores para Resultados Validada**

**Programa:** E003 - Educación Superior Intercultural  
**Dependencia:** 1115 - Universidad Intercultural del Estado de Tabasco  
**Actividad Institucional:** Educación Superior de Calidad

**Finalidad:** Desarrollo Social  
**Función:** Educación  
**Subfunción:** Educación Superior

NIVEL	OBJETIVO	INDICADOR	MEDIO DE VERIFICACIÓN	SUPUESTO
Actividad 2	Seguimiento al otorgación de becas Benito Juárez	<p><b>Nombre:</b> Porcentaje de solicitudes de becas validadas</p> <p><b>Definición:</b> Mide el porcentaje del seguimiento de solicitudes de los estudiantes que cumplen con los requisitos establecidos para el otorgamiento de las becas Benito Juárez.</p> <p><b>Tipo:</b> Gestión</p> <p><b>Dimensión:</b> Eficiencia</p> <p><b>Método de Cálculo:</b> Porcentual</p> <p><b>Algoritmo:</b> <math>(NBV/NBS) * 100</math></p> <p><b>Valor Línea Base:</b> 100</p> <p><b>Año Línea Base:</b> 2021</p> <p><b>Periodicidad:</b> Semestral</p> <p><b>Periodos/Metas:</b> 1=0, 2 = 100</p>	<p><b>Nombre:</b> Base de datos de estudiantes</p> <p><b>Área Responsable:</b> Departamento de servicios escolares</p> <p><b>Disponibilidad:</b> Pública</p> <p><b>Unidad de Análisis:</b> Estatal</p> <p><b>Cobertura y Desagregación Geográfica:</b> Semestral</p> <p><b>Periodicidad:</b> 20-DIC-2022</p> <p><b>Fecha de Publicación:</b></p>	Los estudiantes reciben en tiempo y forma las becas Benito Juárez



**Matriz de Indicadores para Resultados Validada**

**Programa:** E003 - Educación Superior Intercultural  
**Dependencia:** 1115 - Universidad Intercultural del Estado de Tabasco  
**Actividad Institucional:** Educación Superior de Calidad

**Finalidad:** Desarrollo Social  
**Función:** Educación  
**Subfunción:** Educación Superior

NIVEL	OBJETIVO	INDICADOR	MEDIO DE VERIFICACIÓN	SUPUESTO
Actividad 3	Implementación del programa de tutorías	<p><b>Nombre:</b> Porcentaje de estudiantes atendidos en tutorías</p> <p><b>Definición:</b> Mide el número de estudiantes que reciben tutorías</p> <p><b>Tipo:</b> Gestión</p> <p><b>Dimensión:</b> Eficiencia</p> <p><b>Método de Cálculo:</b> Porcentual</p> <p><b>Algoritmo:</b> (NERT/TECPT) *100</p> <p><b>Valor Línea Base:</b> 100</p> <p><b>Año Línea Base:</b> 2021</p> <p><b>Periodicidad:</b> Semestral</p> <p><b>Periodos/Metas:</b> 1=50, 2 = 50</p>	<p><b>Nombre:</b> Base de datos del programa de tutorías</p> <p><b>Área Responsable:</b> Departamento de Desarrollo Académico</p> <p><b>Disponibilidad:</b> Pública</p> <p><b>Unidad de Análisis:</b> Estatal</p> <p><b>Cobertura y Desagregación Geográfica:</b> Semestral</p> <p><b>Periodicidad:</b> 08-JUL-2022</p> <p><b>Fecha de Publicación:</b></p>	Los estudiantes demuestran interés por los servicios de tutorías





**Matriz de Indicadores para Resultados Validada**

**Programa:** E003 – Educación Superior Intercultural  
**Dependencia:** 1115 – Universidad Intercultural del Estado de Tabasco  
**Actividad Institucional:** Educación Superior de Calidad

**Finalidad:** Desarrollo Social  
**Función:** Educación  
**Subfunción:** Educación Superior

NIVEL	OBJETIVO	INDICADOR	MEDIO DE VERIFICACIÓN	SUPUESTO
Actividad 4	Capacitación del personal docente en formación que requiere los programas educativos	<p><b>Nombre:</b> Porcentaje de capacitación docentes en formación realizados</p> <p><b>Definición:</b> Mide la capacitación del personal docente en formación que requiere los programas educativos de calidad.</p> <p><b>Tipo:</b> Gestión</p> <p><b>Dimensión:</b> Eficiencia</p> <p><b>Método de Cálculo:</b> Porcentual</p> <p><b>Algoritmo:</b> <math>(NOCPE/TDI) * 100</math></p>	<p><b>Nombre:</b> Base de datos del programa de capacitación del personal docente</p> <p><b>Área Responsable:</b> Departamento de desarrollo académico</p> <p><b>Disponibilidad:</b> Pública</p> <p><b>Unidad de Análisis:</b> Estatal</p> <p><b>Cobertura y Desagregación Geográfica:</b> Estatal</p> <p><b>Periodicidad:</b> Semestral</p> <p><b>Fecha de Publicación:</b> 08-JUL-2022</p>	El personal docente pone en practica los conocimientos adquiridos
		<p><b>Valor Línea Base:</b> 100</p> <p><b>Año Línea Base:</b> 2021</p> <p><b>Periodicidad:</b> Semestral</p> <p><b>Periodos/Metas:</b> 1=50, 2 = 50</p>		



**Matriz de Indicadores para Resultados Validada**

**Programa:** E003 - Educación Superior Intercultural

**Finalidad:** Desarrollo Social

**Dependencia:** 1115 - Universidad Intercultural del Estado de Tabasco

**Función:** Educación

**Actividad Institucional:** Educación Superior de Calidad

**Subfunción:** Educación Superior

NIVEL	OBJETIVO	INDICADOR	MEDIO DE VERIFICACIÓN	SUPUESTO
Actividad 5	Seguimiento a la vinculación comunitaria	<p><b>Nombre:</b> Porcentaje de comunidades atendidas.</p> <p><b>Definición:</b> Mide las comunidades atendidas en el programa de vinculación comunitaria de acuerdo a nuestro modelo educativo.</p> <p><b>Tipo:</b> Gestión</p> <p><b>Dimensión:</b> Eficacia</p> <p><b>Método de Cálculo:</b> Porcentual</p> <p><b>Algoritmo:</b> <math>(CA/T(Cz)) * 100</math></p> <p><b>Valor Línea Base:</b> 100</p> <p><b>Año Línea Base:</b> 2021</p> <p><b>Periodicidad:</b> Semestral</p> <p><b>Periodos/Metas:</b> 1=50, 2 = 50</p>	<p><b>Nombre:</b> Base de datos de comunidades en la zona de influencia</p> <p><b>Área Responsable:</b> Departamento de vinculación social y extensión universitaria</p> <p><b>Disponibilidad:</b> Pública</p> <p><b>Unidad de Análisis:</b> Cobertura y Desagregación Geográfica: Estatal</p> <p><b>Periodicidad:</b> Semestral</p> <p><b>Fecha de Publicación:</b> 08-JUL-2022</p>	Las comunidades permiten el acceso a la vinculación con la Institución.



**Matriz de Indicadores para Resultados Validada**

**Programa:** E003 - Educación Superior Intercultural

**Finalidad:** Desarrollo Social

**Dependencia:** 1115 - Universidad Intercultural del Estado de Tabasco

**Función:** Educación

**Actividad Institucional:** Educación Superior de Calidad

**Subfunción:** Educación Superior

NIVEL	OBJETIVO	INDICADOR	MEDIO DE VERIFICACIÓN	SUPUESTO
Actividad 6	Seguimiento a egresados	<p><b>Nombre:</b> Porcentaje de seguimiento a egresados</p> <p><b>Definición:</b> Mide los egresados que se registran en el sistema de seguimiento para conocer su situación actual laboral y personal de cada egresado de la UJET.</p> <p><b>Tipo:</b> Gestión</p> <p><b>Dimensión:</b> Eficiencia</p> <p><b>Método de Cálculo:</b> Porcentual</p> <p><b>Algoritmo:</b> <math>(NERSE/TEE) * 100</math></p> <p><b>Valor Línea Base:</b> 100</p> <p><b>Año Línea Base:</b> 2021</p> <p><b>Periodicidad:</b> Semestral</p> <p><b>Periodos/Metas:</b> 1=0, 2 = 100</p>	<p><b>Nombre:</b> Sistema de seguimiento a egresados</p> <p><b>Área Responsable:</b> Departamento de vinculación social y extensión universitaria</p> <p><b>Disponibilidad:</b> Pública</p> <p><b>Unidad de Análisis:</b> Cobertura y Desagregación Geográfica: Estatal</p> <p><b>Periodicidad:</b> Semestral</p> <p><b>Fecha de Publicación:</b> 08-JUL-2022</p>	Los egresados mantienen contacto para conocer su situación actual en función a la licenciatura estudiada.



## ESTRATEGIA PROGRAMÁTICA

Universidad Juárez Autónoma de Tabasco

### MISIÓN:

La Universidad Juárez Autónoma de Tabasco es una institución pública que tiene la misión de formar profesionistas, investigadores, profesores universitarios y técnicos, realizar actividades de investigación científica y contribuir a la preservación y difusión de la cultura, en aras de promover la integración, la superación y la transformación de la sociedad, coadyuvar a la resolución de los problemas, así como satisfacer las necesidades planteadas por el desarrollo económico, social y cultural del estado de Tabasco, la región y el país.

### OBJETIVOS:

Asegurar las condiciones de los Programas Educativos de pregrado y posgrado conforme los más altos estándares de calidad nacional e internacional, con la finalidad de brindar el acceso, pertinencia, excelencia, equidad e inclusión al capital humano que demanda el estado de Tabasco, la región y el mundo.

Elevar la capacidad del personal académico acorde al perfil, área de desempeño profesional, tendencia educativa nacional y del contexto global, que permita lograr la mejora de sus prácticas, la efectividad formativa y los aprendizajes que requiere la Universidad en el nuevo siglo.

Aumentar el desempeño académico de los estudiantes de pregrado y posgrado caracterizado por una formación integral y trayectoria eficiente que permita el egreso de profesionistas con compromiso social, ético, competitivo, responsable y de justicia social e incluyente en relación al contexto nacional y global, de atención a la diversidad y al desarrollo sostenible.

Reforzar la innovación y la generación de investigación científica, tecnológica y humanística universitaria de calidad para el desarrollo sostenible local, regional, nacional y global.

Impulsar la consolidación del capital humano especializado en investigación en el proceso de fortalecimiento de los grupos de investigación para que participen de manera activa en la generación, aplicación y difusión de la ciencia, la tecnología y la innovación para el desarrollo económico y el bienestar social.

Reforzar la oferta de eventos y actividades culturales y deportivas que fomenten el rescate, respeto, aprecio y promoción de las diversas expresiones artísticas, lúdicas y artesanales de la Universidad, del estado de Tabasco y la región, que aporte de manera significativa a la difusión de la riqueza e identidad cultural de la sociedad.

Asegurar una modelización de la vinculación universitaria oportuna, pertinente y de impacto, para que ofrezca soluciones a los diferentes sectores.

Asegurar una gestión administrativa que propicie la austeridad, la transparencia y rendición de cuentas, a fin de lograr el saneamiento financiero institucional y una distribución racional de los recursos apegada a los ordenamientos de legalidad y gestión institucional.

Optimizar la administración de los recursos humanos, materiales y de infraestructura, a fin de facilitar el desarrollo de las funciones sustantivas y atender adecuadamente a la comunidad universitaria.

### LÍNEAS ESTRATÉGICAS DE ACCIÓN INSTITUCIONAL:

El compromiso de la Universidad es contribuir al mejoramiento de los niveles educativos de pregrado y posgrado, los cuales deben procurar la igualdad de oportunidades a todos los universitarios. En este sentido la Universidad Juárez Autónoma de Tabasco, realiza las acciones necesarias para destinar estos recursos al mejoramiento de sus indicadores en un ejercicio de rendición de cuentas.

La Universidad Juárez Autónoma de Tabasco, incluye los siguientes ejes estratégicos en su planeación estratégica 2020-2024:

**Calidad en los Programas Educativos.** La Universidad identifica como imperativa la necesidad de contribuir a la transformación de México a través de la oferta de programas educativos de vanguardia y calidad, que propicien la formación y desarrollo de profesionales con sólidas competencias para la vida y el trabajo, enfatizando los principios de pertinencia, cobertura y equidad.

**Producción, Gestión, Aplicación y Divulgación del Conocimiento.** Uno de los detonantes para el crecimiento y competitividad de una nación es el desarrollo científico y tecnológico. Consciente de esta labor, la Universidad se encuentra en la búsqueda por innovar la manera en cómo aportar al conocimiento científico y lograr que sus resultados permitan la resolución de las necesidades más apremiantes de la sociedad.

**Cultura y Valores Universitarios.** La Universidad Juárez Autónoma de Tabasco está comprometida con la formación ética, humanista y con valores de las nuevas generaciones; así como con la promoción y preservación de las costumbres, tradiciones, patrimonios y la identidad universitaria, de Tabasco y de México. Es por ello que el uso de las tecnologías para la difusión de actividades culturales y deportivas constituye un hito en el quehacer cultural universitario.



## ESTRATEGIA PROGRAMÁTICA

### Universidad Juárez Autónoma de Tabasco

**Vinculación con Responsabilidad Social.** La vinculación de la Universidad con los diversos sectores se constituye como un eje para procurar el bienestar no solo de los grupos que integran la comunidad universitaria, sino de la sociedad en general.

La innovación está orientada a la gestión de la propiedad intelectual, asesoría para la creación de empresas, oferta de servicios y productos derivados de la I+D+I, así como el desarrollo de proyectos tecnológicos para el desarrollo sostenible de la entidad.

**Gestión Eficaz y Transparente.** La transparencia y la rendición de cuentas en la administración de los recursos públicos tienen un fuerte valor en los últimos años. La Universidad en apego a la austeridad brindará un ambiente propicio para el desarrollo de una administración sana y eficiente que permita el logro de sus funciones sustantivas.

### PRINCIPALES PROGRAMAS Y PROYECTOS:

Las directrices planteadas por la Universidad Juárez Autónoma de Tabasco, se encuentran plasmadas en su Plan de Desarrollo Institucional (PDI) 2020-2024, estas políticas se apoyan de los programas universitarios para lograr su implementación, permiten organizar, en forma representativa y homogénea, las asignaciones de recursos para el cumplimiento de sus objetivos y metas, a su vez los proyectos son esfuerzos complementarios de los programas universitarios y son definidos como la unidad mínima de asignación de recursos para el logro de uno o más objetivos específicos.

Los principales programas y proyectos con los que cuenta la Universidad son:

Los Programas Universitarios de Desarrollo (PUD), que están íntimamente vinculados con los objetivos estratégicos del PDI, con el fin de asegurar que su ejecución contribuya al alcance de los propósitos institucionales, estatales y nacionales.

Programas institucionales para apuntalar la calidad y reconocimiento tanto a nivel Licenciatura como Posgrado, los cuales atraviesan la vida académica, tales como: Tutorías (que apoya el tránsito de las trayectorias de los estudiantes); Seguimiento de Egresados (que se vincula con los egresados ubicados en el mercado de trabajo); Emprendedores (que se orienta a fomentar el espíritu de emprendimiento en los estudiantes). También existen los programas de servicio social y prácticas profesionales que vinculan a los jóvenes con actividades productivas y con apoyo comunitario; Programas de apoyos a estudiantes emprendedores o con talentos artísticos y deportivos, de inserción de los programas educativos al padrón de excelencia CENEVAL, de presentación del examen EGEL/CENEVAL y los de aliento a las diversas modalidades de titulación que existen en la Institución.

Todos estos programas dependen de la disponibilidad del presupuesto para su realización, por lo cual no son permanentes, tales como: Programa de fomento a la investigación, incubadora de cuerpos académicos, apoyos a SNI y Perfil Deseable PRODEP y capacitación continua a docentes.

Entre los proyectos más trascendentales se encuentran los siguientes:

Actualización del marco normativo institucional, el cual pretende ir evaluando y modificando la normativa que data de algunas décadas, para adaptar los procesos a las demandas de una sociedad cambiante.

Programa de ahorro, austeridad, racionalidad y disciplina del gasto, el cual fue creado con el fin de optimizar los recursos.

Reingeniería organizacional, que aspira al ordenamiento de las funciones administrativas, y a la construcción de una estructura organizacional que responda a las necesidades de una institución en crecimiento, acorde a las políticas del contexto y que coadyuve a la optimización de los recursos.

El nuevo sistema de armonización contable, el cual será la herramienta que permita registrar en tiempo real sus estados financieros y otra información que coadyuve a la toma de decisiones, a la transparencia y a la programación con base en los resultados de sus operaciones, así como cumplir con la normatividad vigente en la materia.

Sistema de Oficina Digital, el cual busca eficientar los procesos de gestión documental, reducir el espacio físico dedicado al archivo de documentos y facilitar el acceso a la información.

Implementación del modelo híbrido para el regreso a clases en la nueva normalidad.

### PERSPECTIVA DE GÉNERO:

La atención a grupos vulnerables o en desventaja como lo pueden ser mujeres, jefas de familia, personas en situación de pobreza o con discapacidad, grupos étnicos, entre otros, es uno de los temas de constante atención para la Universidad. En la actualidad existe un total de 29,446 estudiantes de los cuales 16,180 (55%) son mujeres y



## ESTRATEGIA PROGRAMÁTICA

### Universidad Juárez Autónoma de Tabasco

13,266 (45%) son hombres, lo cual denota la atención que se otorga a los asuntos relacionados con el género.

La Universidad tiene como una de sus directrices, facilitar la admisión de personas con discapacidad, por lo que actualmente hay egresados de diferentes programas educativos con diferentes tipos de discapacidad.

Se propicia además la entrega de becas a estudiantes con necesidades económicas, que son otorgadas principalmente por el gobierno federal.

En el PDI 2020 -2024 se incluyeron estrategias tendientes a la preservación de la cultura local, las lenguas originarias y grupos nativos. De tal modo que existe una atención constante a estudiantes que requieren de apoyos especiales, con la finalidad de contribuir al avance en la equidad y movilidad social, que es uno de los ejes transversales del plan.

Otros temas relevantes para esta institución son el combate al acoso y hostigamiento de profesores y estudiantes hacia las mujeres principalmente, así como la atención a las necesidades de estudiantes que pertenecen a grupos vulnerables. Se busca esencialmente abatir y erradicar las conductas discriminatorias y excluyentes en su totalidad y avanzar hacia la equidad. Prueba de ello es el Protocolo para la prevención, atención y acoso sexual de la Universidad Juárez Autónoma de Tabasco que permite establecer medidas preventivas y correctivas necesarias a situaciones de violencia, acoso u hostigamiento hacia estudiantes.

Con esto se pretende establecer un mejor clima de entendimiento y justicia que permita la instauración de condiciones que propicien el aprovechamiento de los alumnos.

### ACCIONES MÁS RELEVANTES:

Entre las acciones más relevantes se encuentran las siguientes:

Virtualización aplicada a la actividad académica, aulas virtuales a través del sistema Microsoft Teams, lo cual permitirá la implementación del Plan de actividades académicas y de investigación para la nueva normalidad (modalidad virtual mixta).

Realizar de manera constante la actualización y capacitación de la planta docente.

Impulsar la investigación entre el personal docente, en el Sistema Nacional de Investigadores (SNI). Para desarrollar proyectos de investigación en las diversas áreas del conocimiento, que permitan brindar soluciones a los problemas sociales o científicos y coadyuvar a la generación de conocimientos, desarrollo e innovación.

Impulsar el sistema de tutorías en línea, virtualizando procesos de servicios escolares para facilitar los trámites a los estudiantes (inscripción, bajas, curso de inducción, titulaciones).

Mejora en los procesos administrativos, con la finalidad de optimizar los insumos, ahorrar energía y combustible, así como distribuir adecuadamente los recursos materiales, financieros y humanos.

Mantener el nivel de calidad de los programas de pregrado a través de la acreditación y de los posgrados con su permanencia en el registro del CONACyT. Así también, el mantener una planta docente habilitada en posgrados, continuamente capacitada y con vocación hacia la investigación, vinculación y gestión.

Algunas de estas acciones forman parte de la Agenda Digital, la cual la Universidad estableció como estrategia en el PDI 2020 - 2024, sustentada en la adecuada coordinación de los medios y soportes digitales institucionales, para promover en tiempo y forma las actividades y motivar una mayor participación de los públicos.

### METAS:

La Universidad Juárez Autónoma de Tabasco atiende al 30% del total de la matrícula de educación superior en el estado, con lo que refrenda el compromiso de cobertura y equidad que la caracteriza. Aún en condiciones de aislamiento social se proporcionaron las oportunidades de ingreso a jóvenes a aquellos programas educativos cuya demanda permitía el ingreso sin aplicación del examen para no poner en riesgo su salud y propiciar el contagio.

Las metas que se pretenden van en sentido de seguir con los procesos de acreditación de programas educativos de pregrado y mantenimiento de los posgrados en el Sistema Nacional de Posgrados (antes Padrón Nacional de Posgrados de Calidad) del CONACyT.

Seguir ofertando Servicios Educativos de calidad a los estudiantes inscritos en alguno de sus programas educativos.

Ofrecer formación integral a los estudiantes y seguir impulsando la inclusión educativa de personas pertenecientes a grupos vulnerables o minorías, a través de la facilitación de recursos y trámites que permitan el avance y culminación de su trayectoria.



### **ESTRATEGIA PROGRAMÁTICA**

#### **Universidad Juárez Autónoma de Tabasco**

Contribuir permanentemente al desarrollo de la ciencia a través de la generación, aplicación y apropiación del conocimiento no solo de la comunidad universitaria, sino de la sociedad en general, e incentivar la vinculación con los sectores productivos para que los resultados de los proyectos científicos tengan aplicación y beneficien a la sociedad.

Ser la principal Institución impulsora del arte, la ciencia y el deporte en aras de sembrar en los jóvenes ideas e inducir comportamientos que lleven a prácticas sanas, propositivas y que redunden en su salud física y mental.

Mejorar los procesos administrativos y docentes, alineándolos a la normativa y política educativa actual.  
Mejorar la infraestructura y el equipamiento de las áreas indispensables en la formación de los estudiantes.

Seguir impulsando una gestión eficaz, eficiente y transparente en el manejo de los recursos (financieros, materiales y humanos), que permitan su optimización e incidan en las mejores condiciones de trabajo, estudio y rendición de cuentas para todos los universitarios.

**PROYECTO DE PRESUPUESTO GENERAL DE EGRESOS****CLASIFICADOR POR OBJETO DEL GASTO**

Universidad Juárez Autónoma de Tabasco

CP	CN	DENOMINACIÓN	TOTAL
4000		Transferencias, Asignaciones, Subsidios y Otras Ayudas	2,444,343,904
	42	Transferencias al Resto del Sector Público	2,444,343,904
		<b>TOTAL</b>	<b>2,444,343,904</b>



PAQUETE ECONÓMICO  
**2022****PROYECTO DE PRESUPUESTO GENERAL DE EGRESOS****CLASIFICACIÓN ADMINISTRATIVA**

Universidad Juárez Autónoma de Tabasco

CLASIFICACIÓN ADMINISTRATIVA	TOTAL
Universidad Juárez Autónoma de Tabasco	2,444,343,904
<b>TOTAL</b>	<b>2,444,343,904</b>



PAQUETE ECONÓMICO  
**2022**

Gobierno del  
Estado de Tabasco

PROYECTO DE PRESUPUESTO GENERAL DE EGRESOS

ANÁLISIS FUNCIONAL ECONÓMICO Y PROGRAMÁTICO

Universidad Juárez Autónoma de Tabasco

FF	FI	FN	SB	CP	CN	DENOMINACIÓN	GASTO CORRIENTE	GASTO CAPITAL	TOTAL
11						Ramo 11. Educación Pública	1,222,171,952	0	1,222,171,952
	2					Desarrollo Social	1,222,171,952	0	1,222,171,952
		5				Educación	1,222,171,952	0	1,222,171,952
			3			Educación Superior	1,222,171,952	0	1,222,171,952
				4000		Transferencias, Asignaciones, Subsidios y Otras Ayudas	1,222,171,952	0	1,222,171,952
					42	Transferencias al Resto del Sector Público	1,222,171,952	0	1,222,171,952
28						Ramo 28 Participaciones a Entidades Federativas y Municipios	1,222,171,952	0	1,222,171,952
	2					Desarrollo Social	1,222,171,952	0	1,222,171,952
		5				Educación	1,222,171,952	0	1,222,171,952
			3			Educación Superior	1,222,171,952	0	1,222,171,952
				4000		Transferencias, Asignaciones, Subsidios y Otras Ayudas	1,222,171,952	0	1,222,171,952
					42	Transferencias al Resto del Sector Público	1,222,171,952	0	1,222,171,952
<b>TOTAL</b>							2,444,343,904	0	2,444,343,904



**Matriz de Indicadores para Resultados Validada**

**Programa:** EB88 - Atención Educativa al Nivel Superior  
**Dependencia:** 1116 - Universidad Juárez Autónoma de Tabasco  
**Actividad Institucional:** Educación Superior de Calidad

**Finalidad:** Desarrollo Social  
**Función:** Educación  
**Subfunción:** Educación Superior

OBJETIVO		INDICADOR		SUPUESTO	
<b>NIVEL</b>					
Fin	Contribuir al ejercicio del derecho pleno a una educación superior integral en condiciones de inclusión, equidad e igualdad sustantivas, que permita ampliar los conocimientos, habilidades y actitudes de la población y favorecer el desarrollo sostenible de la entidad, mediante servicios de educación superior y formación continua.	<p><b>Nombre:</b> Porcentaje de Cobertura de la UJAT</p> <p><b>Definición:</b> Mide el porcentaje de la matrícula total del nivel técnico superior universitario y licenciatura de la modalidad escolarizada, respecto al total de matrícula educación superior de la entidad.</p> <p><b>Tipo:</b> Estratégico</p> <p><b>Dimensión:</b> Eficacia</p> <p><b>Método de Cálculo:</b> Porcentual</p> <p><b>Algoritmo:</b> (AIUJATCE/AIESCE) * 100</p> <p><b>Valor Línea Base:</b> 30,698</p> <p><b>Año Línea Base:</b> 2021</p> <p><b>Periodicidad:</b> Anual</p> <p><b>Periodos/Metas:</b> 1=31,656</p>	<p><b>Nombre:</b> Estadística SEP Tabasco</p> <p><b>Área Responsable:</b> Secretaría de Educación Pública</p> <p><b>Disponibilidad:</b> Pública</p> <p><b>Unidad de Análisis:</b> Estatal</p> <p><b>Cobertura y Desagregación Geográfica:</b> Anual</p> <p><b>Periodicidad:</b> 11-Ene-2023</p> <p><b>Fecha de Publicación:</b></p>	La situación política y económica se mantiene estable en Estado.	



**Matriz de Indicadores para Resultados Validada**

**Programa:** E088 - Atención Educativa al Nivel Superior  
**Dependencia:** 1116 - Universidad Juárez Autónoma de Tabasco  
**Actividad Institucional:** Educación Superior de Calidad

**Finalidad:** Desarrollo Social  
**Función:** Educación  
**Subfunción:** Educación Superior

OBJETIVO		INDICADOR		SUPUESTO	
<b>NIVEL</b>					
<b>Propósito</b>	Los estudiantes matriculados de la Universidad Juárez Autónoma de Tabasco reciben servicios de educación superior para adquirir conocimientos y habilidades a nivel profesional para su formación e inserción laboral.	<p><b>Nombre:</b> Tasa de variación de matrícula escolar de la UJAT</p> <p><b>Definición:</b> Mide el incremento o decremento de la matrícula, entre dos años lectivos, generalmente sucesivos.</p> <p><b>Tipo:</b> Estratégico</p> <p><b>Dimensión:</b> Eficacia</p> <p><b>Método de Cálculo:</b> Tasa De Variación</p> <p><b>Algoritmo:</b> <math>((\text{MeañoA} - \text{MeañoB}) / \text{MeañoB}) * 100</math></p>	<p><b>Nombre:</b> Base de Datos Estadísticos</p> <p><b>Área Responsable:</b> Dirección General de Planeación y Evaluación Institucional / Dirección de Servicios Escolares de la Secretaría de Servicios Académicos.</p> <p><b>Disponibilidad:</b> Pública</p> <p><b>Unidad de Análisis:</b> Estatal</p> <p><b>Cobertura y Desagregación Geográfica:</b> Anual</p> <p><b>Periodicidad:</b> 11-ENE-2023</p> <p><b>Fecha de Publicación:</b></p>	Existe demanda de servicios de educación superior	
		<p><b>Valor Línea Base:</b> -17,066</p> <p><b>Año Línea Base:</b> 2021</p> <p><b>Periodicidad:</b> Anual</p> <p><b>Periodos/Metas:</b> 1=4,564</p>			



**Matriz de Indicadores para Resultados Validada**

**Programa:** E088 - Atención Educativa al Nivel Superior  
**Dependencia:** 11116 - Universidad Juárez Autónoma de Tabasco  
**Actividad Institucional:** Educación Superior de Calidad

**Finalidad:** Desarrollo Social  
**Función:** Educación  
**Subfunción:** Educación Superior

NIVEL	OBJETIVO	INDICADOR		MEDIO DE VERIFICACIÓN	SUPUESTO
Componente 1	Servicios educativos de calidad ofrecidos a la población de estudiantes matriculados.	<p><b>Nombre:</b> Porcentaje de matrícula atendida en programas de TSU y Licenciatura reconocidos por su calidad</p> <p><b>Definición:</b> Mide el porcentaje de estudiantes matriculados en los programas educativos (TSU y Licenciatura) reconocidos por organismos externos por su calidad educativa, en relación con el total de matrícula inscrita en los programas educativos evaluables (TSU y Licenciatura) de la institución.</p> <p><b>Tipo:</b> Gestión</p> <p><b>Dimensión:</b> Eficacia</p> <p><b>Método de Cálculo:</b> Porcentual</p> <p><b>Algoritmo:</b> <math>(MCLT/MELT) * 100</math></p> <p><b>Valor Línea Base:</b> 85.493</p> <p><b>Año Línea Base:</b> 2021</p> <p><b>Periodicidad:</b> Semestral</p> <p><b>Periodos/Metas:</b> 1=85.504, 2 = 85.504</p>	<p><b>Nombre:</b> Registro de Matrícula de Programas Educativos de Calidad</p>	<p><b>Nombre:</b> Registro de Matrícula de Programas Educativos de Calidad</p> <p><b>Área Responsable:</b> Dirección General de Planeación y Evaluación Institucional / Divisiones Académicas.</p> <p><b>Disponibilidad:</b> Pública</p> <p><b>Unidad de Análisis:</b> Estatal</p> <p><b>Cobertura y Desagregación Geográfica:</b> Semestral</p> <p><b>Fecha de Publicación:</b> 11-JUL-2022</p>	Existe demanda en programas educativos de calidad.



**Matriz de Indicadores para Resultados Validada**

**Programa:** E088 – Atención Educativa al Nivel Superior  
**Dependencia:** 1116 – Universidad Juárez Autónoma de Tabasco  
**Actividad Institucional:** Educación Superior de Calidad

**Finalidad:** Desarrollo Social  
**Función:** Educación  
**Subfunción:** Educación Superior

NIVEL	OBJETIVO	INDICADOR	MEDIO DE VERIFICACIÓN	SUPUESTO
Componente 3	Cuerpos Académicos de Calidad Consolidados y en Consolidación.	<p><b>Nombre:</b> Porcentaje de Cuerpos Académicos de Calidad</p> <p><b>Definición:</b> Mide el porcentaje de Cuerpos Académicos Consolidados (CAC) y en Consolidación (CAEC) del Programa para el Desarrollo Profesional Docente, para el Tipo Superior (PRODEP) en relación con el total de Cuerpos Académicos (CA) con que cuenta la institución.</p> <p><b>Tipo:</b> Gestión</p> <p><b>Dimensión:</b> Calidad</p> <p><b>Método de Cálculo:</b> Porcentual</p> <p><b>Algoritmo:</b> <math>(CACyEC/TCA) * 100</math></p> <p><b>Valor Línea Base:</b> 79.012</p> <p><b>Año Línea Base:</b> 2021</p> <p><b>Periodicidad:</b> Semestral</p> <p><b>Periodos/Metas:</b> 1=80.246, 2 = 80.246</p>	<p><b>Nombre:</b> Registro de Cuerpos Académicos</p> <p><b>Área Responsable:</b> Coordinación de Planeación y Evaluación de la Secretaría de Servicios Académicos</p> <p><b>Disponibilidad:</b> Pública</p> <p><b>Unidad de Análisis:</b> Estatal</p> <p><b>Cobertura y Desagregación Geográfica:</b> Estatal</p> <p><b>Periodicidad:</b> Semestral</p> <p><b>Fecha de Publicación:</b> 11-JUL-2022</p>	Los profesores participan en actividades académicas y científicas.



**Matriz de Indicadores para Resultados Validada**

**Programa:** E088 – Atención Educativa al Nivel Superior  
**Dependencia:** 1116 – Universidad Juárez Autónoma de Tabasco  
**Actividad Institucional:** Educación Superior de Calidad

**Finalidad:** Desarrollo Social  
**Función:** Educación  
**Subfunción:** Educación Superior

NIVEL	OBJETIVO	INDICADOR	MEDIO DE VERIFICACIÓN	SUPUESTO
Componente 4	Apoyos de formación integral conferidos a los estudiantes	<p><b>Nombre:</b> Variación de apoyos para la formación integral de los estudiantes</p> <p><b>Definición:</b> Mide la variación de apoyos conferidos a los estudiantes para su formación integral.</p> <p><b>Tipo:</b> Gestión</p> <p><b>Dimensión:</b> Eficacia</p> <p><b>Método de Cálculo:</b> Tasa De Variación</p> <p><b>Algoritmo:</b> <math>((AFIanoA - AFIanoB) / AFIanoB) * 100</math></p> <p><b>Valor Línea Base:</b> 1.639</p> <p><b>Año Línea Base:</b> 2021</p> <p><b>Periodicidad:</b> Semestral</p> <p><b>Periodos/Metas:</b> 1=3,225, 2 = 3,225</p>	<p><b>Nombre:</b> APOYOS CONFERIDOS PARA LA FORMACIÓN INTEGRAL</p> <p><b>Área Responsable:</b> Dirección de Programas Estudiantiles / Centros de Extensión</p> <p><b>Disponibilidad:</b> Pública</p> <p><b>Unidad de Análisis:</b> Estatal</p> <p><b>Cobertura y Desagregación Geográfica:</b> Semestral</p> <p><b>Periodicidad:</b> 11-JUL-2022</p> <p><b>Fecha de Publicación:</b></p>	Los alumnos participan en las actividades de formación integral



**Matriz de Indicadores para Resultados Validada**

**Programa:** E088 – Atención Educativa al Nivel Superior  
**Dependencia:** 1116 – Universidad Juárez Autónoma de Tabasco  
**Actividad Institucional:** Educación Superior de Calidad

**Finatidad:** Desarrollo Social  
**Función:** Educación  
**Subfunción:** Educación Superior

NIVEL	OBJETIVO	INDICADOR	SUPUESTO
Actividad 1	Acreditación de Programas educativos de TSU y Licenciatura.	<p><b>Nombre:</b> Porcentaje de programas educativos de TSU y Licenciatura de Calidad</p> <p><b>Definición:</b> Mide el número total de programas educativos de Técnico Superior Universitario y Licenciatura que se encuentran reconocidos por organismos externos respecto a los Programas Educativos Evaluables vigentes de Técnico Superior Universitario y Licenciatura. Incluye los programas educativos en modalidad escolarizada y no escolarizada (abierta y a distancia).</p> <p><b>Tipo:</b> Gestión</p> <p><b>Dimensión:</b> Eficacia</p> <p><b>Método de Cálculo:</b> Porcentual</p> <p><b>Algoritmo:</b> <math>(PETSUyLicNivToAcred)/(TPETSUyLic)*100</math></p> <p><b>Valor Línea Base:</b> 75.438</p> <p><b>Año Línea Base:</b> 2021</p> <p><b>Periodicidad:</b> Semestral</p>	<p><b>Nombre:</b> Registro de Programas Educativos de Calidad</p> <p><b>Área Responsable:</b> Dirección General de Planeación y Evaluación Institucional / Divisiones Académicas.</p> <p><b>Disponibilidad:</b> Pública</p> <p><b>Unidad de Análisis:</b> Estatal</p> <p><b>Cobertura y Desagregación Geográfica:</b> Semestral</p> <p><b>Periodicidad:</b> 11-JUL-2022</p> <p><b>Fecha de Publicación:</b></p> <p>Los organismos evaluadores mantienen sus políticas de evaluación.</p>





**Matriz de Indicadores para Resultados Validada**

**Programa:** E088 - Atención Educativa al Nivel Superior  
**Dependencia:** 1116 - Universidad Juárez Autónoma de Tabasco  
**Actividad Institucional:** Educación Superior de Calidad

**Finalidad:** Desarrollo Social  
**Función:** Educación  
**Subfunción:** Educación Superior

NIVEL	OBJETIVO	INDICADOR	MEDIO DE VERIFICACIÓN	SUPUESTO
		Períodos/Metas: 1=78,947, 2 = 78,947		



**Matriz de Indicadores para Resultados Validada**

**Programa:** E088 - Atención Educativa al Nivel Superior  
**Dependencia:** 1116 - Universidad Juárez Autónoma de Tabasco  
**Actividad Institucional:** Educación Superior de Calidad

**Finalidad:** Desarrollo Social  
**Función:** Educación  
**Subfunción:** Educación Superior

NIVEL	OBJETIVO	INDICADOR	MEDIO DE VERIFICACIÓN	SUPUESTO
Actividad 2	Incorporación al PNPC de los Programas educativos de Posgrados.	<p><b>Nombre:</b> Porcentaje de programas de posgrado reconocidos por su calidad en el PNPC del CONACYT</p> <p><b>Definición:</b> Mide el número de programas educativos de Posgrado registrados en el Programa Nacional de Posgrados de Calidad (PNPC) del Consejo Nacional de Ciencia y Tecnología (CONACYT) con respecto al total de programas educativos de posgrados ofertados. Incluye los programas educativos en modalidad escolarizada y no escolarizada (abierto y a distancia)</p> <p><b>Tipo:</b> Gestión</p> <p><b>Dimensión:</b> Eficacia</p> <p><b>Método de Cálculo:</b> Porcentual</p> <p><b>Algoritmo:</b> <math>(PEPPNPC)/(TPEP) * 100</math></p> <p><b>Valor Línea Base:</b> 63,492</p> <p><b>Año Línea Base:</b> 2021</p> <p><b>Periodicidad:</b> Semestral</p>	<p><b>Nombre:</b> Registro de Programas Educativos de Calidad</p> <p><b>Área Responsable:</b> Dirección de Posgrado de la Secretaría de Investigación, Posgrado y Vinculación / Divisiones Académicas.</p> <p><b>Disponibilidad:</b> Pública</p> <p><b>Unidad de Análisis:</b> Estatal</p> <p><b>Cobertura y Desagregación Geográfica:</b> Semestral</p> <p><b>Periodicidad:</b> 11-JUL-2022</p> <p><b>Fecha de Publicación:</b></p>	Se mantienen las políticas de evaluación de los Programas Educativos a nivel Posgrado.



**Matriz de Indicadores para Resultados Validada**

**Programa:** E088 - Atención Educativa al Nivel Superior  
**Dependencia:** 1116 - Universidad Juárez Autónoma de Tabasco  
**Actividad Institucional:** Educación Superior de Calidad

**Finalidad:** Desarrollo Social  
**Función:** Educación  
**Subfunción:** Educación Superior

**INDICADOR** MEDIO DE VERIFICACIÓN  
 1=70.491, 2 = 70.491

**OBJETIVO** Períodos/Metas: 1=70.491, 2 = 70.491

**NIVEL** SUPUESTO



**Matriz de Indicadores para Resultados Validada**

**Programa:** E088 - Atención Educativa al Nivel Superior  
**Dependencia:** 1116 - Universidad Juárez Autónoma de Tabasco  
**Actividad Institucional:** Educación Superior de Calidad

**Finalidad:** Desarrollo Social  
**Función:** Educación  
**Subfunción:** Educación Superior

NIVEL	OBJETIVO	INDICADOR	MEDIO DE VERIFICACIÓN	SUPUESTO
Actividad 3	Mejoramiento de los procesos de apoyo académico y administrativos.	<p><b>Nombre:</b> Tasa de variación de acciones para la mejora de las condiciones administrativas</p> <p><b>Definición:</b> Mide la variación porcentual de las acciones para la mejora de las condiciones administrativas de la Universidad realizadas en el año actual, con respecto al año anterior.</p> <p><b>Tipo:</b> Gestión</p> <p><b>Dimensión:</b> Eficacia</p> <p><b>Método de Cálculo:</b> Tasa De Variación</p> <p><b>Algoritmo:</b> <math>(AMCAñoA - AMCAñoB) / (AMCAñoB) * 100</math></p> <p><b>Valor Línea Base:</b> 1.587</p> <p><b>Año Línea Base:</b> 2021</p> <p><b>Periodicidad:</b> Semestral</p> <p><b>Periodos/Metas:</b> 1-1,125, 2 = 2</p>	<p><b>Nombre:</b> Base de informe de actividades</p> <p><b>Área Responsable:</b> Dirección General de Planeación y Evaluación Institucional / Áreas Centrales / Direcciones / Divisiones Académicas.</p> <p><b>Disponibilidad:</b> Pública</p> <p><b>Unidad de Análisis:</b> Estatal</p> <p><b>Cobertura y Desagregación Geográfica:</b> Semestral</p> <p><b>Periodicidad:</b> 11-JUL-2022</p> <p><b>Fecha de Publicación:</b></p>	Existe condiciones económicas para el desarrollo de los procesos.



**Matriz de Indicadores para Resultados Validada**

**Programa:** E088 - Atención Educativa al Nivel Superior  
**Dependencia:** 1116 - Universidad Juárez Autónoma de Tabasco  
**Actividad Institucional:** Educación Superior de Calidad

**Finalidad:** Desarrollo Social  
**Función:** Educación  
**Subfunción:** Educación Superior

NIVEL	OBJETIVO	INDICADOR	SUPUESTO
Actividad 4	Habilitación de profesores de tiempo completo.	<p><b>Nombre:</b> Porcentaje de PTC con Posgrado</p> <p><b>Definición:</b> Mide la cantidad de Profesores de Tiempo Completo que cuentan con grado de Maestría, Especialidad y Doctorado con respecto al total de Profesores de Tiempo Completo del FPI.</p> <p><b>Tipo:</b> Gestión</p> <p><b>Dimensión:</b> Eficacia</p> <p><b>Método de Cálculo:</b> Porcentual</p> <p><b>Algoritmo:</b> <math>(PTCP/TPTC) * 100</math></p> <p><b>Valor Línea Base:</b> 91.641</p> <p><b>Año Línea Base:</b> 2021</p> <p><b>Periodicidad:</b> Semestral</p> <p><b>Periodos/Metas:</b> 1=91.641, 2 = 91.641</p>	<p><b>Nombre:</b> Reporte del FPI</p> <p><b>Área Responsable:</b> Coordinación de Planeación y Evaluación de la Secretaría de Servicios Académicos</p> <p><b>Disponibilidad:</b> Privada</p> <p><b>Unidad de Análisis:</b> Cobertura y Desagregación Geográfica: Estatal</p> <p><b>Periodicidad:</b> Semestral</p> <p><b>Fecha de Publicación:</b> 11-JUL-2022</p> <p>Los profesores de tiempo completo se titulan a nivel de posgrado.</p>



**Matriz de Indicadores para Resultados Validada**

**Programa:** ED88 – Atención Educativa al Nivel Superior  
**Dependencia:** 1116 – Universidad Juárez Autónoma de Tabasco  
**Actividad Institucional:** Educación Superior de Calidad

**Finalidad:** Desarrollo Social  
**Función:** Educación  
**Subfunción:** Educación Superior

NIVEL	OBJETIVO	INDICADOR	MEDIO DE VERIFICACIÓN	SUPUESTO
Actividad 5	Capacitación de profesores en las áreas pedagógicas y disciplinar.	<p><b>Nombre:</b> Tasa de variación de profesores capacitados en las áreas pedagógica y disciplinar</p> <p><b>Definición:</b> Mide la cantidad de profesores que reciben capacitación en aspectos pedagógicos y/o disciplinares en el año actual con respecto al a la cantidad de profesores que recibieron capacitación en aspectos pedagógicos y/o disciplinares en el año anterior</p> <p><b>Tipo:</b> Gestión</p> <p><b>Dimensión:</b> Eficacia</p> <p><b>Método de Cálculo:</b> Tasa De Variación</p> <p><b>Algoritmo:</b> <math>((PCPDañoA-PCPDañoB)/PCPDañoB)*100</math></p> <p><b>Valor Línea Base:</b> 72.102</p> <p><b>Año Línea Base:</b> 2021</p> <p><b>Periodicidad:</b> Semestral</p>	<p><b>Nombre:</b> INFORME DE ACTIVIDADES</p> <p><b>Área Responsable:</b> DIRECCIÓN GENERAL DE PLANEACIÓN Y EVALUACIÓN INSTITUCIONAL / Divisiones Académicas / Secretaría de Servicios Académicos / Secretaría de Investigación, Posgrado y Vinculación.</p> <p><b>Disponibilidad:</b> Pública</p> <p><b>Unidad de Análisis:</b> Estatal</p> <p><b>Cobertura y Desagregación Geográfica:</b> Semestral</p> <p><b>Periodicidad:</b> 11-JUL-2022</p> <p><b>Fecha de Publicación:</b></p>	Los profesores asisten a los cursos de capacitación.



**Matriz de Indicadores para Resultados Validada**

**Programa:** E088 – Atención Educativa al Nivel Superior  
**Dependencia:** 1116 – Universidad Juárez Autónoma de Tabasco  
**Actividad Institucional:** Educación Superior de Calidad

**Finalidad:** Desarrollo Social  
**Función:** Educación  
**Subfunción:** Educación Superior

NIVEL	OBJETIVO	INDICADOR	PERIODOS/METAS	SUPUESTO
			1=23,267, 2 = 50	
				MEDIO DE VERIFICACIÓN



**Matriz de Indicadores para Resultados Validada**

**Programa:** E088 – Atención Educativa al Nivel Superior  
**Dependencia:** 1116 – Universidad Juárez Autónoma de Tabasco  
**Actividad Institucional:** Educación Superior de Calidad

**Finalidad:** Desarrollo Social  
**Función:** Educación  
**Subfunción:** Educación Superior

NIVEL	OBJETIVO	INDICADOR	SUPUESTO
Actividad 6	Reconocimiento de la planta académica para generación del conocimiento científico en el Sistema Nacional de Investigadores.	<p><b>Nombre:</b> Porcentaje de Profesores de Tiempo Completo registrados en el Sistema Nacional de Investigadores</p> <p><b>Definición:</b> Mide el número de profesores de tiempo completo de la Institución registrados en el Sistema Nacional de Investigadores con respecto al total de Profesores de Tiempo Completo</p> <p><b>Tipo:</b> Gestión</p> <p><b>Dimensión:</b> Eficacia</p> <p><b>Método de Cálculo:</b> Porcentual</p> <p><b>Algoritmo:</b> <math>(PTCRSN/TPTC) \cdot 100</math></p> <p><b>Valor Línea Base:</b> 24,975  <b>Año Línea Base:</b> 2021</p> <p><b>Periodicidad:</b> Semestral  <b>Periodos/Metas:</b> 1=24,975, 2 = 24,975</p>	<p>Los profesores cuentan con la disponibilidad de participar en la generación del conocimiento científico.</p> <p><b>Nombre:</b> Base de datos Sistema Nacional de Investigadores</p> <p><b>Área Responsable:</b> Dirección de Investigación de la Secretaría de Investigación, Posgrado y Vinculación / Divisiones Académicas.</p> <p><b>Disponibilidad:</b> Pública</p> <p><b>Unidad de Análisis:</b> Estatal</p> <p><b>Cobertura y Desagregación Geográfica:</b> Semestral</p> <p><b>Periodicidad:</b> 11-JUL-2022</p> <p><b>Fecha de Publicación:</b></p>





**Matriz de Indicadores para Resultados Validada**

**Programa:** E088 - Atención Educativa al Nivel Superior  
**Dependencia:** 1116 - Universidad Juárez Autónoma de Tabasco  
**Actividad Institucional:** Educación Superior de Calidad

**Finalidad:** Desarrollo Social  
**Función:** Educación  
**Subfunción:** Educación Superior

NIVEL	OBJETIVO	INDICADOR	MEDIO DE VERIFICACIÓN	SUPUESTO
Actividad 7	Obtención de perfil deseable de los Profesores de Tiempo completo.	<p><b>Nombre:</b> Porcentaje de PTC con perfil deseable PRODEP</p> <p><b>Definición:</b> Mide la cantidad de profesores de Tiempo Completo que realizan las actividades correspondientes de investigación, docencia, tutoría y gestión académica-vinculación con respecto al total de profesores de tiempo completo registrado en la institución.</p> <p><b>Tipo:</b> Gestión</p> <p><b>Dimensión:</b> Eficacia</p> <p><b>Método de Cálculo:</b> Porcentual</p> <p><b>Algoritmo:</b> <math>(PTCPD/PTTC)*100</math></p> <p><b>Valor Línea Base:</b> 60.497  <b>Año Línea Base:</b> 2021  <b>Periodicidad:</b> Semestral</p>	<p><b>Nombre:</b> Base de datos de Perfil Prodep</p> <p><b>Área Responsable:</b> Coordinación de Planeación y Evaluación de la Secretaría de Servicios Académicos / Divisiones Académicas.</p> <p><b>Disponibilidad:</b> Pública</p> <p><b>Unidad de Análisis:</b> Estatal</p> <p><b>Cobertura y Desagregación Geográfica:</b> Semestral</p> <p><b>Periodicidad:</b> 11-JUL-2022</p> <p><b>Fecha de Publicación:</b></p>	Los profesores participan en las convocatorias que evalúan el profesionalismo de la planta académica.



**Matriz de Indicadores para Resultados Validada**

**Programa:** E088 - Atención Educativa al Nivel Superior  
**Dependencia:** 1116 - Universidad Juárez Autónoma de Tabasco  
**Actividad Institucional:** Educación Superior de Calidad

**Finalidad:** Desarrollo Social  
**Función:** Educación  
**Subfunción:** Educación Superior

NIVEL	OBJETIVO	INDICADOR	PERIODOS/METAS:	SUPIESTO
			1=60,497, 2 = 60,497	MEDIO DE VERIFICACIÓN



**Matriz de Indicadores para Resultados Validada**

**Programa:** E088 - Atención Educativa al Nivel Superior

**Dependencia:** 1116 - Universidad Juárez Autónoma de Tabasco

**Actividad Institucional:** Educación Superior de Calidad

**Finalidad:** Desarrollo Social

**Función:** Educación

**Subfunción:** Educación Superior

OBJETIVO		INDICADOR		SUPUESTO	
<b>NIVEL</b>					
Actividad 8	<p>Organismo de tutorías en apoyo a la trayectoria de los estudiantes de TSU y licenciatura</p>	<p><b>Nombre:</b> Promedio de estudiantes que reciben tutorías</p> <p><b>Definición:</b> Mide alumnos de alumnos de Técnico Superior Universitario y Licenciatura por tutor</p> <p><b>Tipo:</b> Gestión</p> <p><b>Dimensión:</b> Eficacia</p> <p><b>Método de Cálculo:</b> Promedio</p> <p><b>Algoritmo:</b> MRIM45porCACP</p> <p><b>Valor Línea Base:</b> 11.396</p> <p><b>Año Línea Base:</b> 2021</p> <p><b>Periodicidad:</b> Semestral</p> <p><b>Periodos/Metas:</b> 1=11.604, 2 = 11.604</p>	<p><b>Nombre:</b> SISTEMA DE TUTORIAS</p> <p><b>Área Responsable:</b> DIRECCIÓN DE PROGRAMAS ESTUDIANTILES / Dirección General de Planeación y Evaluación Institucional.</p> <p><b>Disponibilidad:</b> Pública</p> <p><b>Unidad de Análisis:</b> Estatal</p> <p><b>Cobertura y Desagregación Geográfica:</b> Semestral</p> <p><b>Periodicidad:</b> 11-JUL-2022</p> <p><b>Fecha de Publicación:</b></p>	<p>Los profesores y alumnos participan en las actividades de tutorías.</p>	



**Matriz de Indicadores para Resultados Validada**

**Programa:** E088 - Atención Educativa al Nivel Superior  
**Dependencia:** 1116 - Universidad Juárez Autónoma de Tabasco  
**Actividad Institucional:** Educación Superior de Calidad

**Finalidad:** Desarrollo Social  
**Función:** Educación  
**Subfunción:** Educación Superior

NIVEL	OBJETIVO	INDICADOR	MEDIO DE VERIFICACIÓN	SUPUESTO
Actividad 9	Impartición de talleres culturales, deportivos y de una segunda lengua dirigidas a la formación integral de los estudiantes.	<p><b>Nombre:</b> Porcentaje de la oferta cultural y deportiva de impacto y pertinencia</p> <p><b>Definición:</b> Mide el porcentaje de talleres culturales y deportivos que tuvieron impacto.</p> <p><b>Tipo:</b> Gestión</p> <p><b>Dimensión:</b> Eficacia</p> <p><b>Método de Cálculo:</b> Porcentual</p> <p><b>Algoritmo:</b> <math>(TAM/OTCE) * 100</math></p> <p><b>Valor Línea Base:</b> 38.596</p> <p><b>Año Línea Base:</b> 2021</p> <p><b>Periodicidad:</b> Semestral</p> <p><b>Periodos/Metas:</b> 1=40.35, 2=40.35</p>	<p><b>Nombre:</b> BASE DE DATOS ESTADÍSTICOS</p> <p><b>Área Responsable:</b> DIRECCIÓN GENERAL DE PLANEACIÓN Y EVALUACIÓN INSTITUCIONAL / Centros de Extensión.</p> <p><b>Disponibilidad:</b> Pública</p> <p><b>Unidad de Análisis:</b> Estatal</p> <p><b>Cobertura y Desagregación Geográfica:</b> Semestral</p> <p><b>Periodicidad:</b> 11-JUL-2022</p> <p><b>Fecha de Publicación:</b></p>	Los alumnos se inscriben en los talleres culturales, deportivos y de un segundo idioma.



## **ESTRATEGIA PROGRAMÁTICA**

### **Universidad Politécnica del Centro**

#### **MISIÓN:**

La Universidad Politécnica del Centro tiene como misión impartir educación superior a través de la generación, aplicación y difusión del conocimiento y la cultura tecnológica, para formar de manera integral personas útiles, con calidad humana y académica mediante el desarrollo económico y social del progreso del Estado de Tabasco y de la nación.

#### **OBJETIVOS:**

La Universidad Politécnica del Centro, busca formar personas de manera integral, dotándolos de las competencias (técnicas y humanísticas) necesarias para integrarse a diversos ambientes de trabajo. Promover en los alumnos el respeto al medio ambiente y su conservación, así como las capacidades generales para aprender, identificar, plantear y resolver problemas; para formular y gestionar proyectos; impartir educación de calidad, desarrollar investigación científica pertinente y redituable, y divulgar la ciencia y cultura tecnológica.

Los principales objetivos para 2022 son:

Generar mejores oportunidades de acceso a los servicios educativos de la UPC, logrando un ambiente equitativo e incluyente capaz de contribuir a la ampliación de la cobertura de la educación superior.

Fortalecer los procesos educativos, a través de la incorporación de actividades permanentes para el desarrollo personal y laboral de los alumnos. Colocar a los alumnos y egresados de la UPC en áreas afines a su perfil profesional en los sectores privado, público y social en los entornos regional, nacional e internacional.

Evaluar la eficiencia de los programas educativos ofertados para lograr que el perfil del egresado UPC sea un profesional de excelencia en el sector laboral regional, nacional o internacional.

Mejorar la calidad de los servicios que se ofertan en la UPC, estableciendo un sistema de evaluación interno.

Gestionar y consolidar la infraestructura necesaria y equipamiento en Tecnologías de la Información y Comunicación.

#### **LÍNEAS ESTRATÉGICAS DE ACCIÓN INSTITUCIONAL:**

Establecer esquemas de promoción de los servicios educativos de la Universidad para evitar la deserción.

Crear programas de apoyo basados en la equidad de género, derechos humanos, cuidado del medio ambiente y la salud.

Contar con espacio propicios para lograr un mejor aprendizaje.

Brindar asesoría y tutoría a todos los estudiantes.

Brindar servicios para la formación integral de los estudiantes.

Mantener actualizados al personal académico en las áreas centrales y prioritarias de la UPC, así como la movilidad docente.

Promover el desarrollo de las líneas de investigación y consolidación de los Cuerpos Académicos de la UPC.

Modernizar los planes y programas de estudio de la UPC, asegurando su pertinencia en el sector productivo.

Estrechar vínculos de beneficio mutuo empresa-universidad.

Gestionar la elaboración de las estancias y estadias académicas.

Establecer un programa de visitas permanentes a empresas y organizaciones afines a los programas educativos.

Elaborar el seguimiento de egresados.

**ESTRATEGIA PROGRAMÁTICA****Universidad Politécnica del Centro**

Evaluar los programas educativos ante el Comité Interinstitucional de Evaluación en Educación Superior (CIEES).

Certificar la Universidad bajo la norma ISO-9001:2015.

Gestionar la autorización de proyectos de inversión en infraestructura, equipamiento y Tecnologías de la Información y Comunicación ante las instancias correspondientes.

Elaborar el mantenimiento preventivo y correctivo de las instalaciones y equipamiento de talleres y laboratorios.

**PRINCIPALES PROGRAMAS Y PROYECTOS:**

Establecer un Programa Anual de promoción de la oferta educativa, haciendo uso de las herramientas y medios necesarios para llegar a las zonas usuario y a nuevas zonas de Tabasco y estados cercanos.

Realizar un calendario de eventos para la participación activa de la UPC que permita promover la oferta educativa.

Ampliar el porcentaje de alumnos becados.

Gestionar y equipar los salones, laboratorios, talleres y demás espacios educativos en la UPC.

Hacer uso de los espacios educativos existentes de manera óptima.

Buscar patrocinios para complementar el equipamiento deportivo y cultural.

Establecer convenios de intercambio de espacios deportivos y culturales con otros organismos.

Fortalecer las clases de tutorías dentro del horario de clase.

Capacitar al personal académico para el desarrollo de la práctica de la tutoría.

Capacitar al personal académico en el Modelo Educativo Basado en Competencias (MEBC).

Propiciar el desarrollo de trabajos de investigación científica y tecnológica, estableciendo redes de investigación interinstitucionales.

Hacer colaboración con el sector productivo que propicie la transferencia de conocimiento científico y tecnológico.

Dar mantenimiento a la infraestructura y equipamiento existente.

**PERSPECTIVA DE GÉNERO:**

Crear programas con servicios educativos de apoyo basados en la equidad de género, derechos humanos, seguridad ambiental, sostenibilidad y salud.

Garantizar la formación efectiva en la ética y los valores, generando un cambio de actitudes que permitan una conducta de equidad e igualdad en todo ámbito.

Promover en el campus UPC los valores de respeto, buena conducta y equidad, a través de campañas permanentes. Elaborar lineamientos de ética con normas de conducta, valores y actitudes de estudiante UPC.

**ACCIONES MÁS RELEVANTES:**

Garantizar la formación efectiva en valores y actitudes que permitan una conducta de equidad e igualdad. Gestionar el mantenimiento y mejora de los espacios necesarios para la transmisión del aprendizaje. Elaborar lineamientos de ética con normas de conducta valores y actitudes de estudiante UPC.

Lograr un equilibrio entre la oferta como en la respuesta a la demanda laboral y la oferta de profesionales que se requieren para hacer frente a la problemática del estado y del país.

**ESTRATEGIA PROGRAMÁTICA****Universidad Politécnica del Centro**

Implementar estudios socioeconómicos de las necesidades profesionales que permitan ofrecer nuevos programas educativos al estado.

Implementar programas especiales para estudiantes de alto desempeño académico.

Generar la oferta de nuevos programas educativos basados en las áreas de animación, efectos especiales y energías renovables.

Contar con programas de becas y financiamiento educativo por parte de la institución, empresas y/o organismos para estudiantes con limitaciones económicas.

Contar con mecanismos para mayor movilidad estudiantil.

Evaluar al personal docente con base al desempeño y de las necesidades detectadas en los resultados de los procesos de evaluación del perfil deseado para docentes UPC.

Elaborar e implementar programas de capacitación en competencias para el docente.

Determinar indicadores de evaluación del desempeño académico de los docentes de acuerdo a sus funciones.

Contar con los patrones de calidad académica para evaluar al personal docente en sus funciones de docencia, investigación, difusión y servicios académicos profesionales.

Evaluar la eficiencia de los programas educativos para lograr perfiles de egresados de excelencia.

Generar mecanismos institucionales para garantizar que los procesos y trabajos que se lleven a cabo en las estancias y estadias muestren las competencias expresadas en el perfil de egreso.

Incorporar el uso de las tecnologías de la información y comunicación para mejorar el proceso de enseñanza aprendizaje. Alcanzar un nivel óptimo de actualización, y uso de las tecnologías de la información y comunicación en los programas académicos.

**METAS:**

Contar con servicios educativos que apoyen la equidad de género, derechos humanos y seguridad ambiental y salud. Diseñar y poner en práctica un programa de formación docente y de superación académica.

Lograr que todos los programas educativos sean coherentes con el modelo que pretende el perfil del egresado, en lo particular y en lo específico, incorporando el desarrollo de nuevas competencias profesionales y actualizando los procesos de formación profesional.

Contar con las acreditaciones, evaluaciones y certificaciones necesarias para ser reconocida como una universidad por su calidad en los diversos servicios que oferta.

Contar con la infraestructura necesaria y equipamiento en Tecnologías de la Información y Comunicación en los espacios de la UPC.

Incrementar un 20% de proyectos de investigación de desarrollo para la prevención de riesgos en la entidad.

Aumentar un 50% del cuerpo académico consolidados.

46.16% de inserción en el campo laboral.

PAQUETE ECONÓMICO  
**2022**Gobierno del  
Estado de Tabasco**PROYECTO DE PRESUPUESTO GENERAL DE EGRESOS****CLASIFICADOR POR OBJETO DEL GASTO**

Universidad Politécnica del Centro

CP	CN	DENOMINACIÓN	TOTAL
4000		Transferencias, Asignaciones, Subsidios y Otras Ayudas	37,575,607
	42	Transferencias al Resto del Sector Público	37,575,607
		<b>TOTAL</b>	<b>37,575,607</b>



PAQUETE ECONÓMICO  
**2022**Gobierno del  
Estado de Tabasco**PROYECTO DE PRESUPUESTO GENERAL DE EGRESOS****CLASIFICACIÓN ADMINISTRATIVA**

Universidad Politécnica del Centro

CLASIFICACIÓN ADMINISTRATIVA	TOTAL
Universidad Politécnica del Centro	37,575,607
<b>TOTAL</b>	<b>37,575,607</b>


**PAQUETE ECONÓMICO  
2022**
**PROYECTO DE PRESUPUESTO GENERAL DE EGRESOS**
**ANÁLISIS FUNCIONAL ECONÓMICO Y PROGRAMÁTICO**

Universidad Politécnica del Centro

FF	FI	FN	SB	CP	CN	DENOMINACIÓN	GASTO CORRIENTE	GASTO CAPITAL	TOTAL
01						Ingresos Propios	7,143,935	0	7,143,935
	2					Desarrollo Social	7,143,935	0	7,143,935
		5				Educación	7,143,935	0	7,143,935
			3			Educación Superior	7,143,935	0	7,143,935
				4000		Transferencias, Asignaciones, Subsidios y Otras Ayudas	7,143,935	0	7,143,935
					42	Transferencias al Resto del Sector Público	7,143,935	0	7,143,935
11						Ramo 11. Educación Pública	15,215,836	0	15,215,836
	2					Desarrollo Social	15,215,836	0	15,215,836
		5				Educación	15,215,836	0	15,215,836
			3			Educación Superior	15,215,836	0	15,215,836
				4000		Transferencias, Asignaciones, Subsidios y Otras Ayudas	15,215,836	0	15,215,836
					42	Transferencias al Resto del Sector Público	15,215,836	0	15,215,836
28						Ramo 28 Participaciones a Entidades Federativas y Municipios	15,215,836	0	15,215,836
	2					Desarrollo Social	15,215,836	0	15,215,836
		5				Educación	15,215,836	0	15,215,836
			3			Educación Superior	15,215,836	0	15,215,836
				4000		Transferencias, Asignaciones, Subsidios y Otras Ayudas	15,215,836	0	15,215,836
					42	Transferencias al Resto del Sector Público	15,215,836	0	15,215,836
<b>TOTAL</b>							<b>37,575,607</b>	<b>0</b>	<b>37,575,607</b>



**Matriz de Indicadores para Resultados Validada**

**Programa:** E065 - Educación Superior Politécnica  
**Dependencia:** 1117 - Universidad Politécnica del Centro  
**Actividad Institucional:** Educación Superior de Calidad

**Finalidad:** Desarrollo Social  
**Función:** Educación  
**Subfunción:** Educación Superior

NIVEL	OBJETIVO	INDICADOR	MEDIO DE VERIFICACION	SUPUESTO
Fin	<p><b>Nombre:</b> Contribuir a garantizar el derecho pleno a una educación de calidad, en condiciones de inclusión, equidad e igualdad sustantiva mediante impartición de educación con docentes de calidad, tutorías, asesorías y programas para el fomento de la ciencia, tecnología y la formación integral.</p> <p><b>Definición:</b> Es la impartición de la educación con calidad, inclusiva y equitativa que busca formar profesionistas integrales hasta su inserción en el mercado laboral.</p> <p><b>Tipo:</b> Estratégico  <b>Dimensión:</b> Eficacia  <b>Método de Cálculo:</b> Porcentual  <b>Algoritmo:</b> (NELCE/TE)*100</p>	<p><b>Nombre:</b> Porcentaje de inserción en el campo laboral</p>	<p><b>Nombre:</b> Encuesta de seguimiento de egresados</p>	<p>Los ingenieros egresados de la Universidad Politécnica del Centro, actualizan sus competencias y habilidades.</p>
			<p><b>Área Responsable:</b> Departamento de Vinculación</p>	
			<p><b>Disponibilidad:</b> Pública</p>	
			<p><b>Unidad de Análisis:</b> Estatal</p>	
			<p><b>Cobertura y Desagregación Geográfica:</b> Trienal</p>	
			<p><b>Periodicidad:</b> 15-ENE-2024</p>	
			<p><b>Fecha de Publicación:</b></p>	
	<p><b>Valor Línea Base:</b> 10</p>			
	<p><b>Año Línea Base:</b> 2019</p>			
	<p><b>Periodicidad:</b> Trienal</p>			
	<p><b>Periodos/Metas:</b> 1=49,754</p>			




**Matriz de Indicadores para Resultados Validada**

**Programa:** E065 - Educación Superior Politécnica  
**Dependencia:** 1117 - Universidad Politécnica del Centro  
**Actividad Institucional:** Educación Superior de Calidad

**Finalidad:** Desarrollo Social  
**Función:** Educación  
**Subfunción:** Educación Superior

OBJETIVO		INDICADOR		SUPUESTO	
<b>NIVEL</b>					
<b>Propósito</b>	Los estudiantes del estado de Tabasco cuenta con una impartición de educación con docentes de calidad, tutorías, asesorías y programas para el fomento de la ciencia, tecnología y la formación integral.	<b>Nombre:</b> Porcentaje de egreso	<b>Definición:</b> Todos aquellos egresados de la UPT, que terminan en el tiempo ideal establecido	<b>Nombre:</b> Base de datos de control escolar	Que el sector productivo-empresarial demande a personal egresado de carreras técnicas de nivel superior de calidad y con formación integral para integrarse a la industria.
		<b>Tipo:</b> Estratégico		<b>Área Responsable:</b> Dpto. Control Escolar	
		<b>Dimensión:</b> Eficacia		<b>Disponibilidad:</b> Pública	
		<b>Método de Cálculo:</b> Porcentual		<b>Unidad de Análisis:</b> Cobertura y Desagregación Geográfica: Estatal	
		<b>Algoritmo:</b> $(NACFE/NATER) * 100$		<b>Periodicidad:</b> Anual	
		<b>Valor Línea Base:</b> 67.187		<b>Fecha de Publicación:</b> 09-ENE-2023	
		<b>Año Línea Base:</b> 2019			
		<b>Periodicidad:</b> Anual			
		<b>Periodos/Metas:</b> 1=47, 236			



**Matriz de Indicadores para Resultados Validada**

**Programa:** E065 - Educación Superior Politécnica  
**Dependencia:** 1117 - Universidad Politécnica del Centro  
**Actividad Institucional:** Educación Superior de Calidad

**Finalidad:** Desarrollo Social  
**Función:** Educación  
**Subfunción:** Educación Superior

NIVEL	OBJETIVO	INDICADOR	SUPUESTO
Componente 1	Programas educativos evaluados	<p><b>Nombre:</b> Porcentaje de Programas Educativos evaluados en calidad</p> <p><b>Definición:</b> Lograr que se evalúen los Programas Educativos con organismos dedicados a la evaluación de la calidad educativa.</p> <p><b>Tipo:</b> Gestión</p> <p><b>Dimensión:</b> Eficacia</p> <p><b>Método de Cálculo:</b> Porcentual</p> <p><b>Algoritmo:</b> (NPEE/NPENE)*100</p> <p><b>Valor Línea Base:</b> 50  <b>Año Línea Base:</b> 2019  <b>Periodicidad:</b> Anual  <b>Periodos/Metas:</b> 1=33.333</p>	<p><b>Nombre:</b> Certificado de evaluación de Programas</p> <p><b>Área Responsable:</b> Secretaría Académica</p> <p><b>Disponibilidad:</b> Pública</p> <p><b>Unidad de Análisis:</b> Estatal</p> <p><b>Cobertura y Desagregación Geográfica:</b> Anual</p> <p><b>Periodicidad:</b> 09-ENE-2023  <b>Fecha de Publicación:</b></p> <p>Los alumnos se interesan por los contenidos del plan de estudios de carreras en ingenierías que oferta la UPC su equipamiento e infraestructura.</p>



**Matriz de Indicadores para Resultados Validada**

**Programa:** E065 - Educación Superior Politécnica  
**Dependencia:** 1117 - Universidad Politécnica del Centro  
**Actividad Institucional:** Educación Superior de Calidad

**Finalidad:** Desarrollo Social  
**Función:** Educación  
**Subfunción:** Educación Superior

NIVEL	OBJETIVO	INDICADOR	MEDIO DE VERIFICACIÓN	SUPUESTO
Componente 2	<p>Personal docente y administrativo facultado para brindar educación de calidad</p>	<p><b>Nombre:</b> Porcentaje de capacitación a personal docente y administrativos</p> <p><b>Definición:</b> Contar con personal docente pertinente a cada Programa Educativo capaz de impartir educación de calidad, así como personal administrativo para la operatividad misma.</p> <p><b>Tipo:</b> Gestión</p> <p><b>Dimensión:</b> Eficacia</p> <p><b>Método de Cálculo:</b> Porcentual</p> <p><b>Algoritmo:</b> (PDAC/PDAT)*100</p> <p><b>Valor Línea Base:</b> 50,588</p> <p><b>Año Línea Base:</b> 2019</p> <p><b>Periodicidad:</b> Semestral</p> <p><b>Periodos/Metas:</b> 1=43,956, 2 = 27,472</p>	<p><b>Nombre:</b> Base de recursos humanos</p> <p><b>Área Responsable:</b> Dpto. Recursos Humanos</p> <p><b>Disponibilidad:</b> Pública</p> <p><b>Unidad de Análisis:</b> Estatal</p> <p><b>Cobertura y Desagregación Geográfica:</b> Semestral</p> <p><b>Periodicidad:</b> 08-JUL-2022</p> <p><b>Fecha de Publicación:</b></p>	<p>Docentes y administrativos tienen conocimientos para brindar servicios de educación de calidad.</p>



**Matriz de Indicadores para Resultados Validada**

**Programa:** E065 - Educación Superior Politécnica  
**Dependencia:** 1117 - Universidad Politécnica del Centro  
**Actividad Institucional:** Educación Superior de Calidad

**Finalidad:** Desarrollo Social  
**Función:** Educación  
**Subfunción:** Educación Superior

NIVEL		OBJETIVO		INDICADOR		MEDIO DE VERIFICACIÓN		SUPUESTO
Componente 3	Atención a la demanda estudiantil proporcionada	<b>Nombre:</b> Porcentaje de alumnos atendidos	<b>Definición:</b> Capacidad de la institución para atender la demanda estudiantil	<b>Tipo:</b> Gestión	<b>Área Responsable:</b> Dpto. Control escolar	<b>Nombre:</b> Sistema integral UPC	Los alumnos se interesan por los contenidos del plan de estudios de carreras en ingenierías que oferta la UPC y su infraestructura.	
		<b>Dimensión:</b> Eficacia	<b>Algoritmo:</b> $(NAA/NED) * 100$	<b>Método de Cálculo:</b> Porcentual	<b>Disponibilidad:</b> Pública	<b>Unidad de Análisis:</b> Estatal		
		<b>Valor Línea Base:</b> 84.452	<b>Periodicidad:</b> Semestral		<b>Cobertura y Desagregación Geográfica:</b>	<b>Fecha de Publicación:</b> 08-JUL-2022		
		<b>Año Línea Base:</b> 2019	<b>Periodos/Metas:</b> 1=81.818, 2 = 9.901					







**Matriz de Indicadores para Resultados Validada**

**Programa:** E065 - Educación Superior Politécnica  
**Dependencia:** 1117 - Universidad Politécnica del Centro  
**Actividad Institucional:** Educación Superior de Calidad

**Finalidad:** Desarrollo Social  
**Función:** Educación  
**Subfunción:** Educación Superior

NIVEL	OBJETIVO	INDICADOR	MEDIO DE VERIFICACIÓN	SUPUESTO
Componente 5	Trabajos de investigación científica y tecnológica elaborados	<p><b>Nombre:</b> Porcentaje de trabajos de investigación científica y tecnológica realizados</p> <p><b>Definición:</b> Desarrollar trabajos y/o proyectos de investigación científica y tecnológica en beneficio de la comunidad universitaria y nuestra estado.</p> <p><b>Tipo:</b> Gestión</p> <p><b>Dimensión:</b> Eficacia</p> <p><b>Método de Cálculo:</b> Porcentual</p> <p><b>Algoritmo:</b> <math>(NTICP/NTAP)*100</math></p>	<p><b>Nombre:</b> Proyectos de investigación</p> <p><b>Área Responsable:</b> Área de investigación</p> <p><b>Disponibilidad:</b> Pública</p> <p><b>Unidad de Análisis:</b> Estatal</p> <p><b>Cobertura y Desagregación Geográfica:</b> Semestral</p> <p><b>Periodicidad:</b> 08-JUL-2022</p> <p><b>Fecha de Publicación:</b></p>	<p>Los Centros de investigación a nivel nacional e internacional se interesan en colaborar con la UPC para el desarrollo de trabajos de investigación científica y la tecnológica.</p>
		<p><b>Valor Línea Base:</b> 33.333</p> <p><b>Año Línea Base:</b> 2020</p> <p><b>Periodicidad:</b> Semestral</p> <p><b>Periodos/Metas:</b> 1-25, 2 = 43.75</p>		




**Matriz de Indicadores para Resultados Validada**

**Programa:** E065 - Educación Superior Politécnica  
**Dependencia:** 1117 - Universidad Politécnica del Centro  
**Actividad Institucional:** Educación Superior de Calidad

**Finalidad:** Desarrollo Social  
**Función:** Educación  
**Subfunción:** Educación Superior

NIVEL		OBJETIVO		INDICADOR		MEDIO DE VERIFICACIÓN		SUPUESTO	
Componente 6	Instalaciones de calidad proporcionada	Nombre:	Porcentaje de instalaciones educativas	Definición:	Realizar acciones que permitan contar con la infraestructura adecuada para la atención de la demanda y su operatividad.	Tipo:	Gestión	Nombre:	Sistema Integral UPC
		Dimensión:	Eficacia			Método de Cálculo:	Porcentual	Área Responsable:	Dpto. Control Escolar
		Algoritmo:	$(MTA/TC) * 100$					Disponibilidad:	Pública
		Valor Línea Base:	84,074					Unidad de Análisis:	Estatal
		Año Línea Base:	2020					Cobertura y Desagregación Geográfica:	Estatal
		Periodicidad:	Anual					Periodicidad:	Anual
		Periodos/Metas:	1=88.825					Fecha de Publicación:	09-ENE-2023
									Los alumnos se interesan por los servicios que oferta la UPC y su infraestructura.



**Matriz de Indicadores para Resultados Validada**

**Programa:** E065 - Educación Superior Politécnica  
**Dependencia:** 1117 - Universidad Politécnica del Centro  
**Actividad Institucional:** Educación Superior de Calidad

**Finalidad:** Desarrollo Social.  
**Función:** Educación  
**Subfunción:** Educación Superior

NIVEL		INDICADOR		SUPUESTO	
OBJETIVO		MEDIO DE VERIFICACIÓN			
Actividad 1	Aplicación de encuestas a empresas a empresas del sector productivo para determinar sus necesidades.	<p><b>Nombre:</b> Porcentaje de encuesta a empresas del sector productivo</p> <p><b>Definición:</b> Realizar encuestas a empresas del sector productivo en el estado y a nivel nacional para conocer las necesidades que requieren en cuanto a habilidades y a personal.</p> <p><b>Tipo:</b> Gestión</p> <p><b>Dimensión:</b> Eficacia</p> <p><b>Método de Cálculo:</b> Porcentual</p> <p><b>Algoritmo:</b> (NEEA/NECAE)*100</p> <p><b>Valor Línea Base:</b> 29.85  <b>Año Línea Base:</b> 2019  <b>Periodicidad:</b> Cuatrimestral  <b>Periodos/Metas:</b> 1=28.571, 2 = 19.048, 3 = 9.523</p>	<p><b>Nombre:</b> Base de datos de seguimiento a empresas</p> <p><b>Área Responsable:</b> Dpto. Vinculación</p> <p><b>Disponibilidad:</b> Pública</p> <p><b>Unidad de Análisis:</b> Estatal</p> <p><b>Cobertura y Desagregación Geográfica:</b> Cuatrimestral</p> <p><b>Periodicidad:</b> 09-MAY-2022</p> <p><b>Fecha de Publicación:</b></p>	<p>La UPC debe conocer las necesidades del sector en materia de habilidades y técnicas.</p>	



**Matriz de Indicadores para Resultados Validada**

**Programa:** E065 - Educación Superior Politécnica  
**Dependencia:** 1117 - Universidad Politécnica del Centro  
**Actividad Institucional:** Educación Superior de Calidad

**Finalidad:** Desarrollo Social  
**Función:** Educación  
**Subfunción:** Educación Superior

NIVEL		INDICADOR		SUPUESTO
OBJETIVO				MEDIO DE VERIFICACIÓN
Actividad 2	Elaboración del seguimiento de egresados	<p><b>Nombre:</b> Porcentaje de seguimiento de egresados</p> <p><b>Definición:</b> Mantener el contacto con los alumnos egresados para conocer su situación actual en función de la ingeniería estudiada en la universidad.</p> <p><b>Tipo:</b> Gestión</p> <p><b>Dimensión:</b> Eficacia</p> <p><b>Método de Cálculo:</b> Porcentual</p> <p><b>Algoritmo:</b> (NAEC/NTE)*100</p> <p><b>Valor Línea Base:</b> 70</p> <p><b>Año Línea Base:</b> 2019</p> <p><b>Periodicidad:</b> Cuatrimestral</p> <p><b>Periodos/Metas:</b> 1=8.111, 2 = 51.48, 3 = 21.229</p>	<p><b>Nombre:</b> Encuesta de seguimiento de egresados</p> <p><b>Área Responsable:</b> Dpto. Vinculación</p> <p><b>Disponibilidad:</b> Pública</p> <p><b>Unidad de Análisis:</b> Estatal</p> <p><b>Cobertura y Desagregación Geográfica:</b> Pública</p> <p><b>Periodicidad:</b> Cuatrimestral</p> <p><b>Fecha de Publicación:</b> 09-MAY-2022</p>	La UPQ tiene contacto y conoce la situación de empleo de los alumnos egresados.



**Matriz de Indicadores para Resultados Validada**

**Programa:** E065 - Educación Superior Politécnica  
**Dependencia:** 1117 - Universidad Politécnica del Centro  
**Actividad Institucional:** Educación Superior de Calidad

**Finalidad:** Desarrollo Social  
**Función:** Educación  
**Subfunción:** Educación Superior

NIVEL	OBJETIVO	INDICADOR		MEDIO DE VERIFICACIÓN	SUPUESTO
Actividad 3	Capacitación del personal docente en el Modelo Educativo Basado en Competencias (MEBC)	<b>Nombre:</b> Porcentaje de Capacitación a personal docente en MEBC  <b>Definición:</b> Capacitar a todo el personal docente en el Modelo Educativo Basado en Competencias, el cual es el modelo que rige a las Universidades Politécnicas.	<b>Tipo:</b> Gestión <b>Dimensión:</b> Eficacia <b>Método de Cálculo:</b> Porcentual <b>Algoritmo:</b> $(NPC/PDT) * 100$	<b>Nombre:</b> Base de recursos humanos  <b>Área Responsable:</b> Dpto. Recursos Humanos	El personal docente pone en práctica los conocimientos adquiridos.
				<b>Disponibilidad:</b> Pública <b>Unidad de Análisis:</b> Cobertura y Desagregación Geográfica: Estatal	
		<b>Valor Línea Base:</b> 100 <b>Año Línea Base:</b> 2019		<b>Periodicidad:</b> Cuatrimestral <b>Fecha de Publicación:</b> 09-MAY-2022	
		<b>Periodicidad:</b> Cuatrimestral <b>Periodos/Metas:</b> 1=34, 2 = 45, 3 = 21			



**Matriz de Indicadores para Resultados Validada**

**Programa:** E065 - Educación Superior Politécnica  
**Dependencia:** 1117 - Universidad Politécnica del Centro  
**Actividad Institucional:** Educación Superior de Calidad

**Finalidad:** Desarrollo Social  
**Función:** Educación  
**Subfunción:** Educación Superior

NIVEL	OBJETIVO	INDICADOR	MEDIO DE VERIFICACIÓN	SUPUESTO
Actividad 4.	Gestión de la movilidad docente a nivel nacional e internacional	<p><b>Nombre:</b> Porcentaje de movilidad docente</p> <p><b>Definición:</b> Lograr que los docentes realicen movilidad a nivel nacional e internacional como una práctica de intercambio de conocimientos y actualización de nuevas técnicas y herramientas.</p> <p><b>Tipo:</b> Gestión</p> <p><b>Dimensión:</b> Eficacia</p> <p><b>Método de Cálculo:</b> Porcentual</p> <p><b>Algoritmo:</b> <math>(NPRM/PTD)*100</math></p> <p><b>Valor Línea Base:</b> 15.294</p> <p><b>Año Línea Base:</b> 2019</p> <p><b>Periodicidad:</b> Cuatrimestral</p> <p><b>Periodos/Metas:</b> 1=5, 2 = 5, 3 = 7.857</p>	<p><b>Nombre:</b> Base de datos de recursos humanos</p> <p><b>Área Responsable:</b> Dpto. Recursos Humanos</p> <p><b>Disponibilidad:</b> Pública</p> <p><b>Unidad de Análisis:</b> Cobertura y Desagregación Geográfica: Estatal</p> <p><b>Periodicidad:</b> Cuatrimestral</p> <p><b>Fecha de Publicación:</b> 09-MAY-2022</p>	Existen universidades a nivel nacional e internacional interesadas en el plan de movilidad con la universidad.



**Matriz de Indicadores para Resultados Validada**

**Programa:** E065 - Educación Superior Politécnica  
**Dependencia:** 1117 - Universidad Politécnica del Centro  
**Actividad Institucional:** Educación Superior de Calidad

**Finalidad:** Desarrollo Social  
**Función:** Educación  
**Subfunción:** Educación Superior

NIVEL	OBJETIVO	INDICADOR	SUPUESTO	
Actividad 5	Apoyo con becas a los estudiantes	<p><b>Nombre:</b> Porcentaje de becas a los estudiantes</p> <p><b>Definición:</b> Lograr que los alumnos cuenten con apoyos para continuar sus estudios en la institución.</p> <p><b>Tipo:</b> Gestión</p> <p><b>Dimensión:</b> Eficacia</p> <p><b>Método de Cálculo:</b> Percentual</p> <p><b>Algoritmo:</b> <math>(NAB/M) * 100</math></p> <p><b>Valor Línea Base:</b> 46.271</p> <p><b>Año Línea Base:</b> 2020</p> <p><b>Periodicidad:</b> Cuatrimestral</p> <p><b>Periodos/Metas:</b> 1=22.58, 2 = 22.58, 3 = 22.58</p>	<p><b>Nombre:</b> Sistema integral UPC</p> <p><b>Área Responsable:</b> Dpto. Control escolar</p> <p><b>Disponibilidad:</b> Pública</p> <p><b>Unidad de Análisis:</b> Estatal</p> <p><b>Cobertura y Desagregación Geográfica:</b> Cuatrimestral 09-MAY-2022</p> <p><b>Periodicidad:</b> Cuatrimestral</p> <p><b>Fecha de Publicación:</b> 09-MAY-2022</p>	El alumnado cumple con los requisitos para obtener sus becas.



**Matriz de Indicadores para Resultados Validada**

**Programa:** E065 – Educación Superior Politécnica  
**Dependencia:** 1117 – Universidad Politécnica del Centro  
**Actividad Institucional:** Educación Superior de Calidad

**Finalidad:** Desarrollo Social  
**Función:** Educación  
**Subfunción:** Educación Superior

NIVEL	OBJETIVO	INDICADOR	MEDIO DE VERIFICACIÓN	SUPUESTO
Actividad 6	<p>Aplicación del Programa Institucional de Tutorías</p> <p><b>Nombre:</b> Programa de aplicación del Programa de Tutorías</p> <p><b>Definición:</b> Dar seguimiento a la aplicación del Programa Institucional de Tutorías, detectando oportunamente las deficiencias o problemáticas de los alumnos y encontrar soluciones, ayudando a prevenir la deserción y reprobación.</p> <p><b>Tipo:</b> Gestión</p> <p><b>Dimensión:</b> Eficacia</p> <p><b>Método de Cálculo:</b> Porcentual</p> <p><b>Algoritmo:</b> <math>(NAPPT/NTM) * 100</math></p> <p><b>Valor Línea Base:</b> 100</p> <p><b>Año Línea Base:</b> 2020</p> <p><b>Periodicidad:</b> Cuatrimestral</p> <p><b>Periodos/Metas:</b> 1=33.333, 2 = 33.333, 3 = 33.334</p>	<p>Porcentaje de aplicación del Programa de Tutorías</p> <p><b>Nombre:</b> Base de tutorías</p> <p><b>Área Responsable:</b> Secretaría Académica</p> <p><b>Disponibilidad:</b> Pública</p> <p><b>Unidad de Análisis:</b> Estatal</p> <p><b>Cobertura y Desagregación Geográfica:</b> Cuatrimestral</p> <p><b>Periodicidad:</b> 09-MAY-2022</p> <p><b>Fecha de Publicación:</b></p>	<p>Base de tutorías</p> <p>Secretaría Académica</p> <p>Pública</p> <p>Estatal</p> <p>Cuatrimestral</p> <p>09-MAY-2022</p>	<p>Los alumnos se beneficiarán de las tutorías realizadas.</p>





**Matriz de Indicadores para Resultados Validada**

**Programa:** E065 - Educación Superior Politécnica  
**Dependencia:** 1117 - Universidad Politécnica del Centro  
**Actividad Institucional:** Educación Superior de Calidad

**Finalidad:** Desarrollo Social  
**Función:** Educación  
**Subfunción:** Educación Superior

NIVEL	OBJETIVO	INDICADOR	MEDIO DE VERIFICACIÓN	SUPUESTO
Actividad 7	Aplicación del Programa de Formación Integral	<p><b>Nombre:</b> Porcentaje de aplicación del Programa de Formación Integral</p> <p><b>Definición:</b> Seguir impulsando el Programa de Formación Integral, espacio en donde el alumnos lleva una actividad concurren (cultural o deportiva) como parte de sus materias de desarrollo humano.</p> <p><b>Tipo:</b> Gestión</p> <p><b>Dimensión:</b> Eficacia</p> <p><b>Método de Cálculo:</b> Porcentual</p> <p><b>Algoritmo:</b> <math>(WAPFI/INTM) * 100</math></p> <p><b>Valor Línea Base:</b> 60.452</p> <p><b>Año Línea Base:</b> 2020</p> <p><b>Periodicidad:</b> Cuatrimestral</p> <p><b>Periodos/Metas:</b> 1=24, 2 = 22, 3 = 34</p>	<p><b>Nombre:</b> Base de formación integral</p> <p><b>Área Responsable:</b> Dpto. Formación Integral</p> <p><b>Disponibilidad:</b> Pública</p> <p><b>Unidad de Análisis:</b> Estatal</p> <p><b>Desagregación Geográfica:</b></p> <p><b>Periodicidad:</b> Cuatrimestral</p> <p><b>Fecha de Publicación:</b> 09-MAY-2022</p>	El alumnado muestra interés en realizar las actividades deportivas y culturales del programa.



**Matriz de Indicadores para Resultados Validada**

**Programa:** E065 - Educación Superior Politécnica  
**Dependencia:** 1117 - Universidad Politécnica del Centro  
**Actividad Institucional:** Educación Superior de Calidad

**Finalidad:** Desarrollo Social  
**Función:** Educación  
**Subfunción:** Educación Superior

MIVEL	OBJETIVO	INDICADOR	SUPUESTO
Actividad 8	Vinculación de beneficio mutuo empresa-universidad	<p><b>Nombre:</b> Porcentaje de convenios firmados con empresas</p> <p><b>Definición:</b> Generar de manera constante la firma de convenios con empresas del sector productivo que permita que los alumnos realicen estancias y estancias rotatorias de más herramientas para la vida laboral.</p> <p><b>Tipo:</b> Gestión</p> <p><b>Dimensión:</b> Eficacia</p> <p><b>Método de Cálculo:</b> Porcentual</p> <p><b>Algoritmo:</b> (NCESP/NTCF)*100</p> <p><b>Valor Línea Base:</b> 36.994  <b>Año Línea Base:</b> 2019  <b>Periodicidad:</b> Cuatrimestral  <b>Periodos/Metas:</b> 1=13.989, 2 = 13.472, 3 = 13.989</p>	<p><b>Nombre:</b> Base de datos de convenios firmados</p> <p><b>Área Responsable:</b> Dpto. Vinculación</p> <p><b>Disponibilidad:</b> Pública</p> <p><b>Unidad de Análisis:</b> Estatal</p> <p><b>Cobertura y Desagregación Geográfica:</b> Cuatrimestral</p> <p><b>Periodicidad:</b> 09-MAY-2022</p> <p><b>Fecha de Publicación:</b></p> <p>La UPC realiza la vinculación con empresas del sector productivo con el objetivo de encaminar el producto final (egresados) a la realidad actual del sector.</p>



**Matriz de Indicadores para Resultados Validada**

**Programa:** E065 - Educación Superior Politécnica  
**Dependencia:** 1117 - Universidad Politécnica del Centro  
**Actividad Institucional:** Educación Superior de Calidad

**Finalidad:** Desarrollo Social  
**Función:** Educación  
**Subfunción:** Educación Superior

NIVEL	OBJETIVO	INDICADOR	MEDIO DE VERIFICACIÓN	SUPUESTO
Actividad 9	Elaboración de cursos, talleres y/o diplomados que refuercen los conocimientos de los estudiantes de acuerdo a las necesidades del sector productivo	<p><b>Nombre:</b> Porcentaje de cursos, talleres y/o diplomados</p> <p><b>Definición:</b> Impartir estudios de educación continua que permita a los estudiantes contar con mayores herramientas para la vida laboral.</p> <p><b>Tipo:</b> Gestión</p> <p><b>Dimensión:</b> Eficacia</p> <p><b>Método de Cálculo:</b> Porcentual</p> <p><b>Algoritmo:</b> <math>(NCDR/INCDP) * 100</math></p> <p><b>Valor Línea Base:</b> 60</p> <p><b>Año Línea Base:</b> 2019</p> <p><b>Periodicidad:</b> Cuatrimestral</p> <p><b>Periodos/Metas:</b> 1 = 16.666, 2 = 33.333, 3 = 16.667</p>	<p><b>Nombre:</b> Plan de educación continua UPC</p> <p><b>Área Responsable:</b> Dpto. Vinculación</p> <p><b>Disponibilidad:</b> Pública</p> <p><b>Unidad de Análisis:</b> Estatal</p> <p><b>Cobertura y Desagregación Geográfica:</b> Cuatrimestral</p> <p><b>Periodicidad:</b> 09-MAY-2022</p> <p><b>Fecha de Publicación:</b></p>	La comunidad estudiantil UPC desea continuar con sus estudios de educación superior.



**Matriz de Indicadores para Resultados Validada**

**Programa:** E065 - Educación Superior Politécnica  
**Dependencia:** 1117 - Universidad Politécnica del Centro  
**Actividad Institucional:** Educación Superior de Calidad

**Finalidad:** Desarrollo Social  
**Función:** Educación  
**Subfunción:** Educación Superior

NIVEL	OBJETIVO	INDICADOR	MEDIO DE VERIFICACIÓN	SUPUESTO
Actividad 10	Gestión de estancias y estadías académicas	<p><b>Nombre:</b> Porcentaje de estancias y estadías académicas</p> <p><b>Definición:</b> Lograr que los alumnos realicen estancias y estadías a nivel nacional e internacional como una práctica de reforzar sus conocimientos y actualización de nuevas técnicas y herramientas.</p> <p><b>Tipo:</b> Gestión  <b>Dimensión:</b> Eficacia  <b>Método de Cálculo:</b> Porcentual  <b>Algoritmo:</b> <math>(NAREE/TM) * 100</math></p>	<p><b>Nombre:</b> Base de estancias y estadías</p> <p><b>Área Responsable:</b> Dpto. Vinculación</p> <p><b>Disponibilidad:</b> Pública</p> <p><b>Unidad de Análisis:</b> Estatal</p> <p><b>Periodicidad:</b> Cuatrimestral</p> <p><b>Fecha de Publicación:</b> 09-MAY-2022</p>	<p>La comunidad estudiantil LPC mediante las estancias y estadías que puedan actualizar y reforzar sus competencias y habilidades.</p>
		<p><b>Valor Línea Base:</b> 74,034</p> <p><b>Año Línea Base:</b> 2020</p> <p><b>Periodicidad:</b> Cuatrimestral</p> <p><b>Periodos/Metas:</b> 1=21, 2 = 28, 3 = 36,032</p>		



**Matriz de Indicadores para Resultados Validada**

**Programa:** E065 - Educación Superior Politécnica  
**Dependencia:** 1117 - Universidad Politécnica del Centro  
**Actividad Institucional:** Educación Superior de Calidad

**Finalidad:** Desarrollo Social  
**Función:** Educación  
**Subfunción:** Educación Superior

NIVEL		OBJETIVO		INDICADOR		MEDIO DE VERIFICACIÓN		SUPUESTO
Actividad 11	Difusión de los servicios y actividades académicas en medios de comunicación	<p><b>Nombre:</b> Porcentaje de difusión de las actividades académicas en medios de comunicación</p> <p><b>Definición:</b> Lograr hacer difusión de las actividades académicas en medios de comunicación para el beneficio de los estudiantes y mayor atención de alumnos.</p> <p><b>Tipo:</b> Gestión</p> <p><b>Dimensión:</b> Eficacia</p> <p><b>Método de Cálculo:</b> Porcentual</p> <p><b>Algoritmo:</b> (NAADM/INTAAR)*100</p> <p><b>Valor Línea Base:</b> 50</p> <p><b>Año Línea Base:</b> 2019</p> <p><b>Periodicidad:</b> Cuatrimestral</p> <p><b>Periodos/Metas:</b> 1=16.666, 2 = 36.667, 3 = 6.667</p>	<p><b>Nombre:</b> Plan de difusión</p> <p><b>Área Responsable:</b> Dpto. Difusión</p> <p><b>Disponibilidad:</b> Pública</p> <p><b>Unidad de Análisis:</b> Estatal</p> <p><b>Cobertura y Desagregación Geográfica:</b> Cuatrimestral</p> <p><b>Periodicidad:</b> 09-MAY-2022</p> <p><b>Fecha de Publicación:</b></p>	La UPC realiza la difusión en medios de comunicación con el objetivo de tener una mayor atención de alumnos.				



**Matriz de Indicadores para Resultados Validada**

**Programa:** E065 - Educación Superior Politécnica  
**Dependencia:** 1117 - Universidad Politécnica del Centro  
**Actividad Institucional:** Educación Superior de Calidad

**Finalidad:** Desarrollo Social  
**Función:** Educación  
**Subfunción:** Educación Superior

NIVEL	OBJETIVO	INDICADOR	SUPUESTO
Actividad 12	Generación de convenios de colaboración con centros de investigación	<p><b>Nombre:</b> Convenios firmados con centros de investigación</p> <p><b>Definición:</b> Generar de manera constante la firma de convenios con centros de investigación que permita que los alumnos y docentes realicen investigación, estancias y estadías dotándolos de más herramientas para la vida laboral.</p> <p><b>Tipo:</b> Gestión  <b>Dimensión:</b> Eficacia  <b>Método de Cálculo:</b> Porcentual  <b>Algoritmo:</b> <math>(MFCI/NTCF) * 100</math></p> <p><b>Valor Línea Base:</b> 35.26  <b>Año Línea Base:</b> 2019  <b>Periodicidad:</b> Cuatrimestral</p>	<p><b>Nombre:</b> Base de convenios</p> <p><b>Área Responsable:</b> Dpto. Vinculación</p> <p><b>Disponibilidad:</b> Pública  <b>Unidad de Análisis:</b> Estatal  <b>Cobertura y Desagregación Geográfica:</b> Pública  <b>Periodicidad:</b> Cuatrimestral  <b>Fecha de Publicación:</b> 09-MAY-2022</p> <p>La UPC realiza la vinculación con centros de investigación con el objetivo de que alumnos y docentes puedan realizar actividades de investigación, generando el intercambio de conocimientos y mejores prácticas.</p>



**Matriz de Indicadores para Resultados Validada**

**Programa:** E065 - Educación Superior Politécnica  
**Dependencia:** 1117 - Universidad Politécnica del Centro  
**Actividad Institucional:** Educación Superior de Calidad

**Finalidad:** Desarrollo Social  
**Función:** Educación  
**Subfunción:** Educación Superior

NIVEL	OBJETIVO	INDICADOR	SUPUESTO
		1=11.917, 2 = 11.917, 3 = 11.917	MEDIO DE VERIFICACIÓN



**Matriz de Indicadores para Resultados Validada**

**Programa:** E065 - Educación Superior Politécnica  
**Dependencia:** 1117 - Universidad Politécnica del Centro  
**Actividad Institucional:** Educación Superior de Calidad

**Finalidad:** Desarrollo Social  
**Función:** Educación  
**Subfunción:** Educación Superior

NIVEL	OBJETIVO	INDICADOR	MEDIO DE VERIFICACIÓN	SUPUESTO
Actividad 13	Colaboración con el sector productivo para la transferencia de conocimiento científico y tecnológico	<p><b>Nombre:</b> Porcentaje de trabajos colaborativos realizados con el sector productivo</p> <p><b>Definición:</b> Desarrollar trabajos que propicien la transferencia de conocimiento científico y tecnológico en colaboración con el sector productivo.</p> <p><b>Tipo:</b> Gestión</p> <p><b>Dimensión:</b> Eficacia</p> <p><b>Método de Cálculo:</b> Porcentual</p> <p><b>Algoritmo:</b> (NTCSP/NTTP)*100</p> <p><b>Valor Línea Base:</b> 43,478</p> <p><b>Año Línea Base:</b> 2020</p> <p><b>Periodicidad:</b> Cuatrimestral</p> <p><b>Periodos/Metas:</b> 1=20, 2 = 20, 3 = 24</p>	<p><b>Nombre:</b> Plan de trabajo con el sector productivo</p> <p><b>Área Responsable:</b> Dpto. Vinculación</p> <p><b>Disponibilidad:</b> Pública</p> <p><b>Unidad de Análisis:</b> Estatal</p> <p><b>Cobertura y Desagregación Geográfica:</b> Cuatrimestral</p> <p><b>Periodicidad:</b> 09-MAY-2022</p> <p><b>Fecha de Publicación:</b></p>	Las empresas del sector productivo se interesan en colaborar con la UPC para el desarrollo de trabajos que desarrollen la ciencia y la tecnología.





**Matriz de Indicadores para Resultados Validada**

**Programa:** EB65 - Educación Superior Politécnica  
**Dependencia:** 1117 - Universidad Politécnica del Centro  
**Actividad Institucional:** Educación Superior de Calidad

**Finalidad:** Desarrollo Social  
**Función:** Educación  
**Subfunción:** Educación Superior

OBJETIVO		INDICADOR		MEDIO DE VERIFICACIÓN		SUPUESTO
Actividad 14	Mantenimiento a la infraestructura y equipamiento existente	<p><b>Nombre:</b> Porcentaje de Mantenimiento de la infraestructura y equipamiento existente</p> <p><b>Definición:</b> Dar mantenimiento a la infraestructura que tiene la universidad, garantizando la calidad de los servicios y atención a la demanda.</p> <p><b>Tipo:</b> Gestión</p> <p><b>Dimensión:</b> Eficacia</p> <p><b>Método de cálculo:</b> Porcentual</p> <p><b>Algoritmo:</b> <math>(NMR/NAP) * 100</math></p> <p><b>Valor Línea Base:</b> 95.918</p> <p><b>Año Línea Base:</b> 2019</p> <p><b>Periodicidad:</b> Cuatrimestral</p> <p><b>Periodos/Metas:</b> 1=29,851, 2 = 40,298, 3 = 29,851</p>	<p><b>Nombre:</b> Programa de mantenimiento</p> <p><b>Área Responsable:</b> Dpto. Servicios Generales</p> <p><b>Disponibilidad:</b> Pública</p> <p><b>Unidad de Análisis:</b> Cobertura y Desagregación Geográfica: Estatal</p> <p><b>Periodicidad:</b> Cuatrimestral</p> <p><b>Fecha de Publicación:</b> 09-MAY-2022</p>	Existen las condiciones adecuadas para llevar a cabo los trabajos de mantenimiento.		

PAQUETE ECONÓMICO  
2022**ESTRATEGIA PROGRAMÁTICA****Universidad Politécnica del Golfo de México****MISIÓN:**

Formar profesionistas altamente competitivos en las esferas de la ciencia y la tecnología, con los conocimientos, habilidades, actitudes y valores, que les permitan mostrar capacidad de logro como emprendedores, en la empresa, el sector social y el servicio público.

**OBJETIVOS:**

Mejorar la atención a la demanda educativa, a fin de lograr el desarrollo integral de todas las facultades del estudiante, y su inserción exitosa en la transformación social, política y económica de Tabasco y el país.

Mejorar calidad educativa y la competitividad nacional e internacional, con planes y programas de estudios pertinentes, profesionalización docente, certificación, evaluación, vinculación, movilidad e investigación

Establecer mecanismos de mejora continua, en los servicios de administración, en apego a la normatividad vigente, que permitan responder a las necesidades y expectativas de los actores educativos.

Promover la transición hacia una institución y comunidad resiliente, con un enfoque de anticipación, recuperación y adaptación, ante fenómenos naturales y/o antropogénico, con énfasis en la protección de la integridad física y emocional.

Fortalecer la infraestructura física y el equipamiento institucional, así como la conectividad a internet, el uso de sistemas, plataformas y herramientas tecnológicas de vanguardia, para mejorar el desempeño de alumnos y docentes.

**LÍNEAS ESTRATÉGICAS DE ACCIÓN INSTITUCIONAL:**

Fortalecer la formación integral del estudiante.

Capacitación al personal docente y administrativo.

Programas educativos evaluados por su buena calidad.

Planes y programas de estudios actualizados.

Sistemas de mejora continua a la vanguardia.

Alianzas con el sector productivo y social.

Garantizar la equidad e igualdad de acceso y permanencia de los demandantes en los niveles de educación superior.

Ser una institución innovadora, eficaz, eficiente y transparente.

Infraestructura física y equipamiento institucional con tecnologías innovadoras.

Promover la transición hacia una institución y comunidad resiliente.

**PRINCIPALES PROGRAMAS Y PROYECTOS:**

Programa para la Formación Humanística e Integral.- lograr el desarrollo integral y permanente de los educandos, también a nivel superior, para que ejerzan de manera plena sus capacidades, además de la profesionalización del programa educativo cursado.

Programa para la Creación de la Unidad de Investigación, Desarrollo y Transferencia de Tecnología y Conocimiento.- Consiste en la investigación, desarrollo y transferencia de tecnología y conocimiento de la Universidad Politécnica del Golfo de México, es una de las razones de esta casa de estudios, y juega un papel preponderante para consolidar la competitividad universitaria e incidir en las esferas económica, social y ambiental.

Programa para el Impulso de la Matrícula Escolar.- Orientar oportunamente a los egresados de media superior, para que cursen estudios superiores y elijan carreras ofrecidas por esta casa de estudios.



PAQUETE ECONÓMICO  
2022

## ESTRATEGIA PROGRAMÁTICA

### Universidad Politécnica del Golfo de México

Programa para la Profesionalización Docente.- El pilar de la educación reside en la plantilla docente, dado que a mayor grado de profesionalización la formación integral de los alumnos será potencializada con niveles de experiencia acordes a los programas académicos.

Programa para la Competitividad y Calidad Educativa.- Lograr una mayor cooperación, con niveles de posgrado, registrados en el Sistema Nacional de Investigadores, cumplimiento del perfil PRODEP, Profesores de Tiempo Completo, incremento de proyectos de investigación, desarrollo y transferencia tecnológica, vinculados al fortalecimiento de la formación del alumno a través de tutorías y asesorías, con la perspectiva de mejorar los indicadores de la educación, la creación de la oficina de transferencia tecnológica y de conocimiento, así como el registro de patentes y de propiedad intelectual.

Programa Gestión de Recursos para la Ciencia y Tecnología.- Gestionar proyectos en materia de ciencia y tecnología a nivel educación superior, a través de propuestas e iniciativas de investigación y de los fondos y apoyos ofertados por el Consejo Nacional de Ciencia Tecnología (CONACYT) y del Consejo de Ciencia y Tecnología del Estado de Tabasco (CCYTET).

Programa de Fortalecimiento Tecnológico, Equipo y Mobiliario en Aulas, Biblioteca, Centro de Desarrollo Empresarial e Incubadora de Negocios y Laboratorios de Programas Educativos.- Dotar de infraestructura, insumos y tecnologías innovadoras, a los Programas Educativos, a fin de que se vean fortalecidos en la formación de los docentes y la prestación de los servicios de consultoría ofertados a los empresarios a través de la Universidad Politécnica del Golfo de México.

Programa para el Fortalecimiento del Servicio Social, Prácticas Profesionales, Estadías, Residencias, Movilidad Nacional e Internacional y Visitas.- Los alumnos y docentes adquirirán mayores ventajas competitivas al acceder a mayor conocimiento y experiencia práctica relacionada con los perfiles de egreso de los diferentes programas educativos.

Programa de Capacitación al Personal Administrativo y de Apoyo a la Educación.- Impulsar el trabajo en equipo, el liderazgo, la comunicación, la organización, la empatía y la adopción de valores institucionales, para la prestación de servicios educativos apropiados a los fines a los planes y programas de estudio.

Programa de Tutorías y Asesorías.- Lograr el acompañamiento durante la formación del estudiante, incrementar la permanencia de la matrícula y reducir los índices de reprobación y abandono escolar son los principales retos del programa.

### PERSPECTIVA DE GÉNERO:

Fortalecer los principios de equidad de género, con políticas públicas que garanticen los derechos de las mujeres en todo tiempo y entorno social; por medio del Programa para la Formación Humanística e Integral; el cual está orientado a lograr la transformación de la sociedad, como factor determinante en la adquisición de conocimientos significativos, y educación para la vida de las personas, con un sentido de pertenencia social basado en el respeto de la diversidad, por su carácter de medio fundamental para la construcción de una sociedad equitativa y solidaria. Por ello en la UPGM estamos comprometidos con la defensa de los derechos humanos para combatir la discriminación, promoviendo la igualdad de trato y oportunidades entre hombres y mujeres para buscar eliminar las desigualdades en congruencia con nuestros valores institucionales, estableciendo las medidas para generar un clima organizacional libre de violencia que favorezca la calidad de vida personal, generando acciones de enfoque de responsabilidad social.

### ACCIONES MÁS RELEVANTES:

Fortalecer el programa de capacitación al personal docente y administrativo

Programas educativos evaluados por su buena calidad

Ejecutar planes y programas de estudio actualizados

Mantener un sistema de gestión ambiental consolidado

Evaluación del desempeño al programa presupuestario

Llevar a cabo una administración eficaz, eficiente y transparente

Emplear tecnologías innovadoras

Crear alianzas con el sector público y privado



PAQUETE ECONÓMICO  
**2022**

---

**ESTRATEGIA PROGRAMÁTICA**

**Universidad Politécnica del Golfo de México**

Absorción a la demanda educativa

Implementar becas académicas

12 programas derivados del programa institucional consolidados

**METAS:**

Matrícula escolar de 1458

2 programas educativos evaluados por su buena calidad

70% de la matrícula inscritos en programas educativos de calidad

80% de eficiencia terminal

10% en reprobación institucional

4% en deserción institucional

Tasa de titulación del 98%

60% de los profesores de tiempo completo con perfil deseable PRODEP

Publicaciones de proyectos de investigación en libros o revistas indexadas

Certificación al sistema de gestión ambiental

3 Cuerpos académicos en formación

PAQUETE ECONÓMICO  
**2022****PROYECTO DE PRESUPUESTO GENERAL DE EGRESOS****CLASIFICADOR POR OBJETO DEL GASTO**

Universidad Politécnica del Golfo de México

CP	CN	DENOMINACIÓN	TOTAL
4000		Transferencias, Asignaciones, Subsidios y Otras Ayudas	49,983,311
	42	Transferencias al Resto del Sector Público	49,983,311
		<b>TOTAL</b>	<b>49,983,311</b>

PAQUETE ECONÓMICO  
**2022****PROYECTO DE PRESUPUESTO GENERAL DE EGRESOS****CLASIFICACIÓN ADMINISTRATIVA**

Universidad Politécnica del Golfo de México

CLASIFICACION ADMINISTRATIVA	TOTAL
Universidad Politécnica del Golfo de México	49,983,311
<b>TOTAL</b>	<b>49,983,311</b>



PAQUETE ECONÓMICO  
2022

PROYECTO DE PRESUPUESTO GENERAL DE EGRESOS

ANÁLISIS FUNCIONAL ECONÓMICO Y PROGRAMÁTICO

Universidad Politécnica del Golfo de México

FF	FI	FN	SB	CP	CN	DENOMINACIÓN	GASTO CORRIENTE	GASTO CAPITAL	TOTAL
01						Ingresos Propios	8,717,031	0	8,717,031
	2					Desarrollo Social	8,717,031	0	8,717,031
		5				Educación	8,717,031	0	8,717,031
			3			Educación Superior	8,717,031	0	8,717,031
				4000		Transferencias, Asignaciones, Subsidios y Otras Ayudas	8,717,031	0	8,717,031
					42	Transferencias al Resto del Sector Público	8,717,031	0	8,717,031
11						Ramo 11. Educación Pública	17,266,280	0	17,266,280
	2					Desarrollo Social	17,266,280	0	17,266,280
		5				Educación	17,266,280	0	17,266,280
			3			Educación Superior	17,266,280	0	17,266,280
				4000		Transferencias, Asignaciones, Subsidios y Otras Ayudas	17,266,280	0	17,266,280
					42	Transferencias al Resto del Sector Público	17,266,280	0	17,266,280
28						Ramo 28 Participaciones a Entidades Federativas y Municipios	24,000,000	0	24,000,000
	2					Desarrollo Social	24,000,000	0	24,000,000
		5				Educación	24,000,000	0	24,000,000
			3			Educación Superior	24,000,000	0	24,000,000
				4000		Transferencias, Asignaciones, Subsidios y Otras Ayudas	24,000,000	0	24,000,000
					42	Transferencias al Resto del Sector Público	24,000,000	0	24,000,000
<b>TOTAL</b>							<b>49,983,311</b>	<b>0</b>	<b>49,983,311</b>



**Matriz de Indicadores para Resultados Validada**

**Programa:** E065 – Educación Superior Politécnica  
**Dependencia:** 1118 – Universidad Politécnica del Golfo de México  
**Actividad Institucional:** Educación Superior de Calidad

**Finatidad:** Desarrollo Social  
**Función:** Educación  
**Subfunción:** Educación Superior

NIVEL	OBJETIVO	INDICADOR	MEDIO DE VERIFICACIÓN	SUPUESTO
Fin	<p>Contribuir a reafirmar a la población el derecho pleno a una educación de calidad en condiciones de inclusión, equidad e igualdad sustantiva, que permita expandir sus conocimientos, habilidades y actitudes favoreciendo el desarrollo sostenible de la entidad mediante la preparación de profesionales con una sólida formación técnica y en valores.</p>	<p><b>Nombre:</b> Porcentaje de empleabilidad de los egresados</p> <p><b>Definición:</b> Mide la capacidad que tiene la Universidad de formar profesionales de calidad y con una formación integral que les permita insertarse en el mercado laboral en los primeros 6 meses de su egreso.</p>	<p><b>Nombre:</b> Estadísticas de seguimiento de egresados</p>	<p>Los sectores productivos requieren recursos humanos con los perfiles de las carreras que se imparten en la Universidad.</p>
		<p><b>Tipo:</b> Estratégico</p> <p><b>Dimensión:</b> Eficacia</p> <p><b>Método de Cálculo:</b> Porcentual</p> <p><b>Algoritmo:</b> (NEA/NEE)*100</p>	<p><b>Área Responsable:</b> Dirección de Vinculación y Extensión Universitaria</p> <p><b>Disponibilidad:</b> Pública</p> <p><b>Unidad de Análisis:</b> Estatal</p> <p><b>Cobertura y Desagregación Geográfica:</b> Estatal</p> <p><b>Periodicidad:</b> Anual</p> <p><b>Fecha de Publicación:</b> 10-ENE-2023</p>	
		<p><b>Valor Línea Base:</b> 30.726</p> <p><b>Año Línea Base:</b> 2021</p> <p><b>Periodicidad:</b> Anual</p> <p><b>Periodos/Metas:</b> 1=25.21</p>		





**Matriz de Indicadores para Resultados Validada**

**Programa:** E045 - Educación Superior Politécnica  
**Dependencia:** 1118 - Universidad Politécnica del Golfo de México  
**Actividad Institucional:** Educación Superior de Calidad

**Finalidad:** Desarrollo Social  
**Función:** Educación  
**Subfunción:** Educación Superior

NIVEL	OBJETIVO	INDICADOR	MEDIO DE VERIFICACIÓN	SUPUESTO
<p>Propósito</p> <p>Los Estudiantes de la UPGM concluyen su formación profesional altamente competitiva en las esferas de la ciencia y la tecnología.</p>	<p><b>Nombre:</b> Porcentaje de alumnos egresados</p> <p><b>Definición:</b> Mide el porcentaje de egresados de una misma generación que concluyen sus estudios.</p> <p><b>Tipo:</b> Estratégico</p> <p><b>Dimensión:</b> Eficacia</p> <p><b>Método de Cálculo:</b> Porcentual</p> <p><b>Algoritmo:</b> <math>(TAECY/TAINCX) * 100</math></p>	<p><b>Nombre:</b> Base de datos de los alumnos</p> <p><b>Área Responsable:</b> Dirección de Servicios Escolares</p> <p><b>Disponibilidad:</b> Pública</p> <p><b>Unidad de Análisis:</b> Estatal</p> <p><b>Cobertura y Desagregación Geográfica:</b> Anual</p> <p><b>Periodicidad:</b> Anual</p> <p><b>Fecha de Publicación:</b> 10-ENE-2023</p>	<p>Los estudiantes concluyen sus estudios universitarios.</p>	
<p><b>Valor Línea Base:</b> 54.407</p> <p><b>Año Línea Base:</b> 2021</p> <p><b>Periodicidad:</b> Anual</p> <p><b>Periodos/Metas:</b> 1=61.25</p>				



**Matriz de Indicadores para Resultados Validada**

**Programa:** E065 - Educación Superior Politécnica  
**Dependencia:** 1118 - Universidad Politécnica del Golfo de México  
**Actividad Institucional:** Educación Superior de Calidad

**Finalidad:** Desarrollo Social  
**Función:** Educación  
**Subfunción:** Educación Superior

NIVEL	OBJETIVO	INDICADOR	MEDIO DE VERIFICACIÓN	SUPUESTO
Componente 1	Personal docente con competencias profesionales consolidadas	<p><b>Nombre:</b> Porcentaje de Profesores que obtienen nivel de competente en la evaluación docente.</p> <p><b>Definición:</b> Permite medir el nivel de competencia de los Profesores mostrados en sus actividades docentes.</p> <p><b>Tipo:</b> Gestión</p> <p><b>Dimensión:</b> Calidad</p> <p><b>Método de Cálculo:</b> Porcentual</p> <p><b>Algoritmo:</b> <math>(PC/PE) * 100</math></p> <p><b>Valor Línea Base:</b> 100</p> <p><b>Año Línea Base:</b> 2021</p> <p><b>Periodicidad:</b> Cuatrimestral</p> <p><b>Periodos/Metas:</b> 1=100, 2 = 100, 3 = 100</p>	<p><b>Nombre:</b> Informe de la Evaluación del Desempeño Docente</p> <p><b>Área Responsable:</b> Dirección de Recursos Humanos</p> <p><b>Disponibilidad:</b> Pública</p> <p><b>Unidad de Análisis:</b> Cobertura y Desagregación Geográfica: Estatal</p> <p><b>Periodicidad:</b> Cuatrimestral</p> <p><b>Fecha de Publicación:</b> 10-MAY-2022</p>	Los profesores demuestran su competencia en las evaluaciones docentes.



**Matriz de Indicadores para Resultados Validada**

**Programa:** E065 - Educación Superior Politécnica  
**Dependencia:** 1118 - Universidad Politécnica del Golfo de México  
**Actividad Institucional:** Educación Superior de Calidad

**Finalidad:** Desarrollo Social  
**Función:** Educación  
**Subfunción:** Educación Superior

NIVEL	OBJETIVO	INDICADOR	MEDIO DE VERIFICACIÓN	SUPUESTO
Componente 2	Servicios Educativos Proporcionados	<p><b>Nombre:</b> Porcentaje de estudiantes que reciben servicios educativos</p> <p><b>Definición:</b> Mide la capacidad de la Universidad para brindar atención y apoyo a los estudiantes en su proceso formativo garantizando su permanencia y mejorando su rendimiento académico.</p> <p><b>Tipo:</b> Gestión</p> <p><b>Dimensión:</b> Eficacia</p> <p><b>Método de Cálculo:</b> Porcentual</p> <p><b>Algoritmo:</b> <math>(NEPAAA/M) * 100</math></p> <p><b>Valor Línea Base:</b> 90.458</p> <p><b>Año Línea Base:</b> 2021</p> <p><b>Periodicidad:</b> Cuatrimestral</p> <p><b>Periodos/Metas:</b> 1=94,982, 2 = 94,982, 3 = 94,982</p>	<p><b>Nombre:</b> Estadísticas de matrícula</p> <p><b>Área Responsable:</b> Dirección de servicios escolares</p> <p><b>Disponibilidad:</b> Pública</p> <p><b>Unidad de Análisis:</b> Estatal</p> <p><b>Cobertura y Desagregación Geográfica:</b> Estatal</p> <p><b>Periodicidad:</b> Cuatrimestral</p> <p><b>Fecha de Publicación:</b> 10-MAY-2022</p>	Los estudiantes muestran interés en recibir los servicios educativos otorgados por la institución.



**Matriz de Indicadores para Resultados Validada**

**Programa:** E065 – Educación Superior Politécnica  
**Dependencia:** 1118 – Universidad Politécnica del Golfo de México  
**Actividad Institucional:** Educación Superior de Calidad

**Finalidad:** Desarrollo Social  
**Función:** Educación  
**Subfunción:** Educación Superior

NIVEL	OBJETIVO	INDICADOR	MEDIO DE VERIFICACIÓN	SUPUESTO
Componente 3	Proyectos de investigación publicados	<p><b>Nombre:</b> Porcentaje de publicación de proyectos de investigación</p> <p><b>Definición:</b> Mide la publicación de los artículos de divulgación, arbitrados e indexados como resultado de la actividad de investigación que realizan los profesores de tiempo completo de la UPGM.</p> <p><b>Tipo:</b> Gestión</p> <p><b>Dimensión:</b> Eficacia</p> <p><b>Método de Cálculo:</b> Porcentual</p> <p><b>Algoritmo:</b> <math>(NPIP/NPE) * 100</math></p> <p><b>Valor Línea Base:</b> 100  <b>Año Línea Base:</b> 2021  <b>Periodicidad:</b> Semestral  <b>Periodos/Metas:</b> 1=50, 2 = 50</p>	<p><b>Nombre:</b> Publicaciones de artículos y/o revistas, libros y capítulos</p> <p><b>Área Responsable:</b> Dirección de Investigación y Posgrado</p> <p><b>Disponibilidad:</b> Pública</p> <p><b>Unidad de Análisis:</b> Estatal</p> <p><b>Cobertura y Desagregación Geográfica:</b> Semestral</p> <p><b>Periodicidad:</b> 10-JUL-2022</p> <p><b>Fecha de Publicación:</b></p>	Los profesores realizan proyectos de investigación.



**Matriz de Indicadores para Resultados Validada**

**Programa:** E065 – Educación Superior Politécnica  
**Dependencia:** 1118 – Universidad Politécnica del Golfo de México  
**Actividad Institucional:** Educación Superior de Calidad

**Finalidad:** Desarrollo Social  
**Función:** Educación  
**Subfunción:** Educación Superior

NIVEL	OBJETIVO	INDICADOR	MEDIO DE VERIFICACIÓN	SUPUESTO
Actividad 1	Capacitación del personal docente	<p><b>Nombre:</b> Porcentaje de profesores que reciben capacitación</p> <p><b>Definición:</b> Mide el nivel de atención que brinda la Universidad a la mejora de las competencias de los docentes, para que tengan un buen desempeño en la práctica educativa.</p> <p><b>Tipo:</b> Gestión</p> <p><b>Dimensión:</b> Eficacia</p> <p><b>Método de Cálculo:</b> Porcentual</p> <p><b>Algoritmo:</b> (PCTP)*100</p> <p><b>Valor Línea Base:</b> 100</p> <p><b>Año Línea Base:</b> 2021</p> <p><b>Periodicidad:</b> Cuatrimestral</p> <p><b>Periodos/Metas:</b> 1=100, 2 = 100, 3 = 100</p>	<p><b>Nombre:</b> Estadística de profesores</p> <p><b>Área Responsable:</b> Dirección de Recursos Humanos</p> <p><b>Disponibilidad:</b> Pública</p> <p><b>Unidad de Análisis:</b> Estatal</p> <p><b>Cobertura y Desagregación Geográfica:</b> Estatal</p> <p><b>Periodicidad:</b> Cuatrimestral</p> <p><b>Fecha de Publicación:</b> 10-MAY-2022</p>	Los profesores aplican los conocimientos adquiridos



**Matriz de Indicadores para Resultados Validada**

**Programa:** E065 - Educación Superior Politécnica  
**Dependencia:** 1118 - Universidad Politécnica del Golfo de México  
**Actividad Institucional:** Educación Superior de Calidad

**Finalidad:** Desarrollo Social  
**Función:** Educación  
**Subfunción:** Educación Superior

NIVEL	OBJETIVO	INDICADOR		MEDIO DE VERIFICACIÓN	SUPUESTO
Actividad 2	Implementación del programa de tutorías.	<p><b>Nombre:</b> Porcentaje de estudiantes atendidos en tutorías</p> <p><b>Definición:</b> Mide el número de estudiantes atendidos en tutorías.</p> <p><b>Tipo:</b> Gestión</p> <p><b>Dimensión:</b> Eficacia</p> <p><b>Método de Cálculo:</b> Porcentual</p> <p><b>Algoritmo:</b> <math>(NART/MAOSY)*100</math></p> <p><b>Valor Línea Base:</b> 100</p> <p><b>Año Línea Base:</b> 2021</p> <p><b>Periodicidad:</b> Cuatrimestral</p> <p><b>Periodos/Metas:</b> 1=100, 2 = 100, 3 = 100</p>	<p><b>Nombre:</b> Informe del número de alumnos atendidos en tutorías</p> <p><b>Área Responsable:</b> Dirección de Estudios y Servicios Educativos</p> <p><b>Disponibilidad:</b> Pública</p> <p><b>Unidad de Análisis:</b> Estatal</p> <p><b>Cobertura y Desagregación Geográfica:</b> Cuatrimestral</p> <p><b>Periodicidad:</b> 10-MAY-2022</p> <p><b>Fecha de Publicación:</b></p>	Los estudiantes demuestran interés por los servicios de tutorías.	



**Matriz de Indicadores para Resultados Validada**

**Programa:** E065 – Educación Superior Politécnica  
**Dependencia:** 1118 – Universidad Politécnica del Golfo de México  
**Actividad Institucional:** Educación Superior de Calidad

**Finalidad:** Desarrollo Social  
**Función:** Educación  
**Subfunción:** Educación Superior

NIVEL	OBJETIVO	INDICADOR	MEDIO DE VERIFICACIÓN	SUPUESTO
Actividad 3	Implementación del programa de asesorías.	<p><b>Nombre:</b> Porcentaje de estudiantes atendidos en asesorías</p> <p><b>Definición:</b> Mide el número de estudiantes que son atendidos en asesorías con riesgo académico.</p> <p><b>Tipo:</b> Gestión</p> <p><b>Dimensión:</b> Eficacia</p> <p><b>Método de Cálculo:</b> Porcentual</p> <p><b>Algoritmo:</b> <math>(EACAC/ECAPA) * 100</math></p> <p><b>Valor Línea Base:</b> 100</p> <p><b>Año Línea Base:</b> 2021</p> <p><b>Periodicidad:</b> Cuatrimestral</p> <p><b>Periodos/Metas:</b> 1= 100, 2 = 100, 3 = 100</p>	<p><b>Nombre:</b> Informes de alumnos atendidos en asesorías.</p> <p><b>Área Responsable:</b> Dirección de Estudios y Servicios Educativos</p> <p><b>Disponibilidad:</b> Pública</p> <p><b>Unidad de Análisis:</b> Estatal</p> <p><b>Cobertura y Desagregación Geográfica:</b> Cuatrimestral</p> <p><b>Periodicidad:</b> 10-MAY-2022</p> <p><b>Fecha de Publicación:</b></p>	Los estudiantes demuestran interés por los servicios de asesorías.



**Matriz de Indicadores para Resultados Validada**

**Programa:** E065 - Educación Superior Politécnica  
**Dependencia:** 1118 - Universidad Politécnica del Golfo de México  
**Actividad Institucional:** Educación Superior de Calidad

**Finalidad:** Desarrollo Social  
**Función:** Educación  
**Subfunción:** Educación Superior

NIVEL	OBJETIVO	INDICADOR	MEDIO DE VERIFICACIÓN	SUPUESTO
Actividad 4	Validación de solicitudes para el otorgamiento de becas	<p><b>Nombre:</b> Porcentaje de solicitudes de becas validadas.</p> <p><b>Definición:</b> Mide el porcentaje de solicitudes de los estudiantes que cumplen con los requisitos establecidos para el otorgamiento de las becas académicas de la institución.</p> <p><b>Tipo:</b> Gestión</p> <p><b>Dimensión:</b> Eficacia</p> <p><b>Método de Cálculo:</b> Porcentual</p> <p><b>Algoritmo:</b> <math>(NBV/NBS) * 100</math></p> <p><b>Valor Línea Base:</b> 100</p> <p><b>Año Línea Base:</b> 2021</p> <p><b>Periodicidad:</b> Cuatrimestral</p> <p><b>Periodos/Mejtas:</b> 1=100, 2 = 100, 3 = 100</p>	<p><b>Nombre:</b> Acta de acuerdo del comité de becas académicas</p> <p><b>Área Responsable:</b> Dirección de Servicios Escolares</p> <p><b>Disponibilidad:</b> Pública</p> <p><b>Unidad de Análisis:</b> Estatal</p> <p><b>Cobertura y Desagregación Geográfica:</b> Cuatrimestral</p> <p><b>Periodicidad:</b> 10-MAY-2022</p> <p><b>Fecha de Publicación:</b></p>	El total de los solicitantes cumple con el perfil de la convocatoria.





**Matriz de Indicadores para Resultados Validada**

**Programa:** E045 - Educación Superior Politécnica  
**Dependencia:** 1118 - Universidad Politécnica del Golfo de México  
**Actividad Institucional:** Educación Superior de Calidad

**Finalidad:** Desarrollo Social  
**Función:** Educación  
**Subfunción:** Educación Superior

NIVEL	OBJETIVO	INDICADOR	MEDIO DE VERIFICACIÓN	SUPUESTO
Actividad 5	Generación de convenios de colaboración	<p><b>Nombre:</b> Porcentaje de convenios firmados.</p> <p><b>Definición:</b> Mide los convenios firmados con el sector público y privado, para el beneficio de la comunidad universitaria en temas de investigación, actividades académicas, sociales, culturales y deportivas.</p> <p><b>Tipo:</b> Gestión</p> <p><b>Dimensión:</b> Eficacia</p> <p><b>Método de Cálculo:</b> Porcentual</p> <p><b>Algoritmo:</b> <math>(TCF/TCGPI) * 100</math></p> <p><b>Valor Línea Base:</b> 100</p> <p><b>Año Línea Base:</b> 2021</p> <p><b>Periodicidad:</b> Cuatrimestral</p> <p><b>Periodos/Metas:</b> 1=0, 2 = 50, 3 = 50</p>	<p><b>Nombre:</b> Archivo de Convenios</p> <p><b>Área Responsable:</b> Dirección Vinculación y Extensión Universitaria</p> <p><b>Disponibilidad:</b> Pública</p> <p><b>Unidad de Análisis:</b> Estatal</p> <p><b>Cobertura y Desagregación Geográfica:</b> Cuatrimestral</p> <p><b>Periodicidad:</b> 10-MAY-2022</p> <p><b>Fecha de Publicación:</b></p>	La UPGM realiza la vinculación para la formulación de convenios de colaboración.



PAQUETE ECONÓMICO  
2022

## ESTRATEGIA PROGRAMÁTICA

Universidad Politécnica Mesoamericana

### MISIÓN:

La Universidad Politécnica Mesoamericana es la institución formadora de profesionales a través de la enseñanza de calidad basada en competencias, comprometidos con la investigación científico-tecnológica y vocación de liderazgo que favorezca el desarrollo sustentable de la región Mesoamericana.

### OBJETIVOS:

Impartir Educación Superior en los niveles de Licenciatura y Posgrado, así como cursos de actualización en sus diversas modalidades para preparar profesionales con una sólida formación científica, técnica y humanista, congruentes con el contexto económico, político, social, nacional y global.

### LÍNEAS ESTRATÉGICAS DE ACCIÓN INSTITUCIONAL:

Con los maestros expertos de la institución ejecutar los estudios en las escuelas de educación media superior de la zona para conocer el tamaño de la demanda de las nuevas ofertas educativas.

Contratar los estudios ambientales, socioeconómicos, culturales y de los sectores productivos en la zona.

Realizar los diseños curriculares de los programas educativos.

Contratar al CIEES o COPAES para que evalúe y certifique los programas académicos de la UPM y tengan un alto nivel de reconocimiento.

Desarrollar un programa de tutorías y asesorías académicas especializadas para estudiantes con bajos niveles de rendimiento o en riesgo de abandono escolar.

Establecer los programas de atención psicopedagógicas, becas, cultura y deporte de apoyo a la permanencia y trayectoria académica de estudiantes, en particular los que estén en condiciones de mayor vulnerabilidad y rezago social.

Ampliar el programa de becas federales y estatales a través de la gestión, que favorezcan el acceso y permanencia de los estudiantes en la universidad.

Dar continuidad de programas complementarios de becas de alimento y transporte que favorecen la permanencia de los estudiantes de la universidad.

Continuidad al "Programa especial de Atención Integral a jóvenes en Riesgo".

Alinear el contenido del Plan de Tutoría de la UPM a los establecidos por los estándares de competencia EC0477 (Tutorías en la educación media superior y superior).

Gestionar recursos para construir en la universidad la infraestructura adecuada para la realización de actividades deportivas y culturales.

Diseñar espacios que cumplan con los lineamientos y reglamentos para el desempeño de los deportes, así como los indicados para talleres culturales.

Gestionar ante las instancias gubernamentales correspondientes, el apoyo para los estudios de factibilidad, construcción y posteriormente su ejecución de los espacios deportivos y culturales.

Contratar maestros especializados en algunas disciplinas, que seleccionen alumnos y los capaciten para convertirse en atletas de alto rendimiento. Lo mismo, en las actividades de arte y cultura.

Apertura del programa "Vinculación universitaria con la comunidad a través de la cultura y el deporte"

Participar en la competencias culturales y deportivas internas, regionales y nacionales que organiza la CGUTyP.

Realizar estudios técnicos y reuniones de trabajo con el sector productivo social y privado, para conocer sus necesidades y problemas tecnológicos que enfrentan en sus sistemas de producción.

Desarrollar las líneas de investigación que respondan a las necesidades y problemáticas actuales en el ámbito local y regional.

Creación de los cuerpos académicos en formación, con perfil PRODEP de la UPM, para la realización de los estudios básicos y tengan el diagnóstico que les permita desarrollar las líneas de investigación pertinentes a la zona.

Participar en el Programa para el Desarrollo del Profesional Docente como perfil deseable, así como en el Sistema Estatal y Nacional de Investigadores.

Establecer convenios de colaboración científica con profesores investigadores y cuerpos académicos de otras universidades que cuenten con el perfil o líneas de investigación afines a las nuestras.

Asistir a eventos nacionales o internacionales para presentar los productos de sus investigaciones y conocer lo que se está realizando por otras IES.

Realizar seminarios de divulgación de las nuevas tecnologías, parcelas de validación y demostrativas en predios de los productores.

Escribir y divulgar manuales técnicos, artículos científicos, capítulos de libros, ponencias en congresos y foros.

Crear mayor número de cuerpos académicos en formación para generar mayor investigación científica y tecnológica.

Realizar alianzas estratégicas con las Instituciones de Educación Superior (IES) de la región para que en coordinación con ellas se puedan ofertar posgrados de calidad.

### PRINCIPALES PROGRAMAS Y PROYECTOS:

Pertinencia de los programas académicos: A través del diseño de planes y programas de estudios se buscará que la currícula se actualice constantemente, y se enfoque en las necesidades de este mundo globalizado que requiere jóvenes competitivos con conciencia de los estándares internacionales, como de la cultura de la mejora continua. Es necesario garantizar que los jóvenes cuenten con las competencias para desarrollar su trabajo de manera eficaz, cumpliendo con la encomienda social de beneficiar a los estudiantes, a las empresas públicas y privadas. Así como la sociedad en general al impulsar una mayor productividad que incida en la obtención de más y mejores ingresos, que permitan el mejoramiento del nivel de vida de la población de nuestra región y de nuestro país.

Innovación educativa: La Universidad Politécnica Mesoamericana desde sus inicios ha implementado el Modelo Educativo basado en Competencias, a través del diseño de

## ESTRATEGIA PROGRAMÁTICA

### Universidad Politécnica Mesoamericana

los documentos curriculares basados en las necesidades del entorno social, mismos que se traducen en competencias y capacidades profesionales en los programas de estudio de cada asignatura, que hacen diferentes la práctica docente ya que cuentan con estrategias y técnicas centradas en el aprendizaje del estudiante, utilizando espacios, ambientes y escenarios reales.

**Formación integral del alumno:** El modelo educativo de la UPM contempla dentro de sus planes y programas de estudio la formación integral del estudiante, que incluye la educación en valores mediante el desarrollo de competencias transversales, que se reflejan en las siguientes asignaturas: Valores Del Ser, Inteligencia Emocional, Desarrollo Interpersonal, Habilidades Del Pensamiento, Habilidades Organizacionales, y Ética Profesional.

**Capacidad académica:** Incrementar la producción científica de los docentes de la Universidad Politécnica Mesoamericana.

**Competitividad académica:** Incrementar la matrícula y el registro de egresados.

**Cooperación académica nacional e internacional:** La internacionalización es una dimensión a la que deben de estar integrada a las universidades llevando a cabo acciones como: el establecimiento de redes internacionales, de cooperación en las funciones sustantivas; el intercambio académico: la movilidad estudiantil y de académicos; entre otros aspectos.

**Educación ambiental para el desarrollo sustentable:** En el diseño curricular de los programas de estudio y manuales de asignatura de los tres programas educativos ofertados por la UPM: Ingeniería en Manejo de Recursos Naturales, Licenciatura en Administración de Empresas Turísticas y la Licenciatura en Comercio Internacional y Aduanas, se han incluido asignaturas transversales relacionados con el medio ambiente tales como: Protección Ambiental, Ecología General, Desarrollo Sustentable, Aprovechamiento Racional de los Recursos Naturales, Responsabilidad Social (ISO 26000) Comercio Justo y Turismo alternativo.

### PERSPECTIVA DE GÉNERO:

Garantizar el pleno cumplimiento de los derechos y obligaciones de las y los jóvenes, sensibilizando a los sectores de la sociedad, sobre la perspectiva de género, y la igualdad entre hombres y mujeres

### ACCIONES MÁS RELEVANTES:

**Evaluación y acreditación de programas educativos.**

La calidad en la formación de los estudiantes será una búsqueda constante, la universidad debe sustentar su calidad educativa en el reconocimiento de sus Programas Educativos, en la integración de un grupo de docentes con altos estándares de formación y habilitación, en la pertinencia de sus programas y en el trabajo de las academias. Para ellos se tiene programado la evaluación en cuatro de su cinco PE (IMRN, ITI, LCIA y LAET) con el objetivo de acreditarlos. Así como también crear el PE de Ingeniería en Producción Animal.

**Educación continua**

Para este rubro se capacitarán y certificarán a profesores dentro de las diversas áreas de estudio de la oferta educativa. Para impartir cursos, talleres, diplomados entre otros, a la comunidad de egresados de la UPM.

**En materia de investigación**

En lo que respecta a los PE se contemplan asignaturas que desarrollan la investigación temprana para poder fortalecer al alumno en el desarrollo de competencias profesionales y científicas incluidas en el plan de estudios tales como: Metodología de la Investigación, Formulación y Evaluación de proyectos, Agro negocios, seminario de Investigación, así como Emprendedores. Sin embargo, hace falta crear proyectos de investigación que tengan como objeto de estudio, problemas de la realidad regional o nacional y la búsqueda de solución de ellos, que contribuyan a mejorar las condiciones vidas. Así mismo se generarán líneas de investigación congruentes a los PE de la oferta educativa de UPM.

**Programas educativos**

Fomentan la internacionalización a través de competencias como la de respeto por las culturas, propiciar el intercambio intercultural, prácticas de comercialización ya que se cuenta con estudiantes provenientes de la región Mesoamericana, conocer las costumbres, tradiciones, economías, políticas, y formas de vida.

**Movilidad estudiantil**

El desarrollo de la movilidad de alumnos y profesores a otras IES requiere de recursos económicos que permitan mantenerlos, con el propósito de desarrollar el intercambio y mejorar las competencias profesionales tal como el desempeño en distintos ambientes de trabajo.

**Prácticas docentes**

Las practicas docentes son suma importancia para la transmisión del conocimiento de los alumnos, de tal modo que esta debe de ser en escenarios verdaderos para desarrollar el modelo educativo basado en competencias y fortalecer los pilares de la educación (saber hacer, saber ser y saber convivir).



## ESTRATEGIA PROGRAMÁTICA

### Universidad Politécnica Mesoamericana

#### Tutorías

La tutoría juega un papel muy importante en el mejoramiento de los indicadores institucionales logrando con ello una mejor calidad educativa.

#### Gestión Administrativa

La administración tiene como objetivo llevar a efecto las cuatro etapas del proceso administrativo: planeación, organización, dirección y control de manera que el uso de los recursos humanos y materiales sean aprovechados al máximo, implementando el sistema de mejora continua en los procesos administrativos, impulsando la cultura del trabajo en equipo en la planeación, programación y evaluación, optimizando los recursos financieros y asegurando el marco normativo adecuado.

#### METAS:

Capacitar a los docentes en el Modelo Educativo Basado en Competencias (MEBC), con el propósito de contribuir en las competencias del proceso de enseñanza aprendizaje de los alumnos de la UPM.

Dar seguimiento al programa de tutorías, así como su aplicación a los jóvenes estudiantes de nuevo ingreso escolar, apoyados por los profesores de tiempo completo y de asignatura que nos permita con ello, retener a los estudiantes en el primer ciclo escolar, evitar la deserción, así como mejorar la eficiencia terminal de la UPM

Implementación del programa de asesoría para dar continuidad al programa especial de atención integral a jóvenes en riesgo.

Becas institucionales otorgadas, en apoyo a la permanencia y trayectoria académica de estudiantes, en particular los que estén en condiciones de mayor vulnerabilidad y rezago social.

Gestión oportuna a las solicitudes de los estudiantes que cumplen con los requisitos establecidos en la convocatoria de las becas Federales Benito Juárez

Consolidar una administración eficaz, eficiente y efectiva en la administración de los recursos personales, materiales y suministros requeridos para el desempeño de las actividades administrativas y de los servicios generales requerido para el funcionamiento de la institución, para satisfacer las necesidades de la comunidad universitaria.

Realización de actividades de divulgaciones vinculadas al sector productivo, como seminarios de divulgación de las nuevas tecnologías, parcelas de validación y demostrativas en predios de los productores, para así fortalecer la enseñanza de los educandos

Convenios académicos con otras universidades con el propósito de Fortalecer las relaciones Públicas y vinculación con los diversos sectores económicos, para crear un entorno apropiado que permita a estudiantes y profesores desarrollarse profesionalmente y así contribuir en el mejoramiento de los diferentes PE.

Procesos de certificaciones institucionales a tutores en estándares de competencia EC0975 (Tutoría entre pares en la práctica docente) y EC0477 (Tutorías en la educación media superior y superior). Así como Contratar CIIES o COPAES para que evalúe y certifique los programas académicos de la UPM.

Realización de actividades para el cuidado del medio ambiente y salud humana, para fortalecer la coordinación y la preparación para la atención oportuna de emergencias en salud en la comunidad universitaria cumpliendo con el protocolo establecido para el retorno seguro a clases, para que los docentes, alumnos y personal encuentren en los planteles un espacio seguro para realizar las actividades académicas realizando acciones para evitar contagios de COVID 19.

Realizar un programa para la reutilización de residuos sólidos, y a través de una campaña de difusión dar a conocer las ventajas del buen manejo de los Residuos.

Suministrar medicamentos e insumos para la atención inicial y oportuna de las diversas emergencias en salud.

Elaborar los lineamientos y el Manual de procedimientos para el monitoreo, notificación y alerta temprana de emergencias en salud.

Fomentar la movilidad estudiantil en los alumnos que han cumplido satisfactoriamente con su segundo ciclo de estudios en las diferentes carreras.

**PROYECTO DE PRESUPUESTO GENERAL DE EGRESOS****CLASIFICADOR POR OBJETO DEL GASTO**

Universidad Politécnica Mesoamericana

CP	CN	DENOMINACIÓN	TOTAL
4000		Transferencias, Asignaciones, Subsidios y Otras Ayudas	26,094,740
	42	Transferencias al Resto del Sector Público	26,094,740
		<b>TOTAL</b>	<b>26,094,740</b>

PAQUETE ECONÓMICO  
**2022****PROYECTO DE PRESUPUESTO GENERAL DE EGRESOS****CLASIFICACIÓN ADMINISTRATIVA**

Universidad Politécnica Mesoamericana

CLASIFICACIÓN ADMINISTRATIVA	TOTAL
Universidad Politécnica Mesoamericana	26,094,740
<b>TOTAL</b>	<b>26,094,740</b>



PAQUETE ECONÓMICO  
**2022**

**PROYECTO DE PRESUPUESTO GENERAL DE EGRESOS**

**ANÁLISIS FUNCIONAL ECONÓMICO Y PROGRAMÁTICO**

Universidad Politécnica Mesoamericana

FF	FI	FN	SB	CP	CN	DENOMINACIÓN	GASTO CORRIENTE	GASTO CAPITAL	TOTAL
01						Ingresos Propios	2,947,580	0	2,947,580
	2					Desarrollo Social	2,947,580	0	2,947,580
		5				Educación	2,947,580	0	2,947,580
			3			Educación Superior	2,947,580	0	2,947,580
				4000		Transferencias, Asignaciones, Subsidios y Otras Ayudas	2,947,580	0	2,947,580
					42	Transferencias al Resto del Sector Público	2,947,580	0	2,947,580
11						Ramo 11. Educación Pública	11,573,580	0	11,573,580
	2					Desarrollo Social	11,573,580	0	11,573,580
		5				Educación	11,573,580	0	11,573,580
			3			Educación Superior	11,573,580	0	11,573,580
				4000		Transferencias, Asignaciones, Subsidios y Otras Ayudas	11,573,580	0	11,573,580
					42	Transferencias al Resto del Sector Público	11,573,580	0	11,573,580
28						Ramo 28 Participaciones a Entidades Federativas y Municipios	11,573,580	0	11,573,580
	2					Desarrollo Social	11,573,580	0	11,573,580
		5				Educación	11,573,580	0	11,573,580
			3			Educación Superior	11,573,580	0	11,573,580
				4000		Transferencias, Asignaciones, Subsidios y Otras Ayudas	11,573,580	0	11,573,580
					42	Transferencias al Resto del Sector Público	11,573,580	0	11,573,580
<b>TOTAL</b>							<b>26,094,740</b>	<b>0</b>	<b>26,094,740</b>



**Matriz de Indicadores para Resultados Validada**

**Programa:** E065 - Educación Superior Politécnica  
**Dependencia:** 1119 - Universidad Politécnica Masoamericana  
**Actividad Institucional:** Educación Superior de Calidad

**Finalidad:** Desarrollo Social  
**Función:** Educación  
**Subfunción:** Educación Superior

OBJETIVO		INDICADOR		MEDIO DE VERIFICACIÓN		SUPUESTO
<b>NIVEL</b>	<b>Fin</b>	Contribuir a Refrendar a la población el derecho pleno a una educación de calidad, en condiciones de inclusión, equidad e igualdad sustantiva, que permita expandir sus conocimientos, habilidades y actitudes, favoreciendo el desarrollo sostenible de la entidad mediante la eficiencia de la calidad educativa que permita a los alumnos concluir con su formación profesional para su incorporación en el sector laboral	<p><b>Nombre:</b> Porcentaje de empleadores satisfechos</p> <p><b>Definición:</b> El indicador se basa en las encuestas realizadas a los empleadores para obtener el grado de satisfacción con los trabajos realizados de los egresados</p> <p><b>Tipo:</b> Estratégico</p> <p><b>Dimensión:</b> Eficacia</p> <p><b>Método de Cálculo:</b> Porcentual</p> <p><b>Algoritmo:</b> (TES/TEE)*100</p> <p><b>Valor Línea Base:</b> 100  <b>Año Línea Base:</b> 2021  <b>Periodicidad:</b> Anual  <b>Periodos/Metas:</b> 1=100</p>	Informe de las encuestas de empleadores satisfechos	<p><b>Nombre:</b> Los egresados están incorporados en el sector laboral de acuerdo a su perfil de formación</p> <p><b>Área Responsable:</b> Departamento de Vinculación</p> <p><b>Disponibilidad:</b> Pública</p> <p><b>Unidad de Análisis:</b> Cobertura y Desagregación Geográfica: Estatal</p> <p><b>Periodicidad:</b> Anual  <b>Fecha de Publicación:</b> 10-ENE-2023</p>	





**Matriz de Indicadores para Resultados Validada**

**Programa:** E065 - Educación Superior Politécnica  
**Dependencia:** 1119 - Universidad Politécnica Mesoamericana  
**Actividad Institucional:** Educación Superior de Calidad

**Finalidad:** Desarrollo Social  
**Función:** Educación  
**Subfunción:** Educación Superior

NIVEL	OBJETIVO	INDICADOR	MEDIO DE VERIFICACIÓN	SUPUESTO
Propósito	Los estudiantes de la Universidad Politécnica Mesoamericana, concluyen su preparación profesional, con una sólida formación científica, técnica y en valores, y conscientes del contexto nacional en lo económico, político y social	<p><b>Nombre:</b> Porcentaje de Titulación</p> <p><b>Definición:</b> Mide los estudiantes titulados en el año con referente al total de estudiante egresados en ese mismo año</p> <p><b>Tipo:</b> Estratégico</p> <p><b>Dimensión:</b> Eficacia</p> <p><b>Método de Cálculo:</b> Porcentual</p> <p><b>Algoritmo:</b> <math>(TET/TEE)*100</math></p>	<p><b>Nombre:</b> Informe de Estudiantes Titulados</p> <p><b>Área Responsable:</b> Departamento de Servicios Escolares</p> <p><b>Disponibilidad:</b> Pública</p> <p><b>Unidad de Análisis:</b> Cobertura y Desagregación Geográfica:</p> <p><b>Periodicidad:</b> Anual</p> <p><b>Fecha de Publicación:</b> 10-ENE-2023</p>	Los egresados se titulan en el mismo periodo que egresan
		<p><b>Valor Línea Base:</b> 100</p> <p><b>Año Línea Base:</b> 2021</p> <p><b>Periodicidad:</b> Anual</p> <p><b>Periodos/Metas:</b> 1=100</p>		



**Matriz de Indicadores para Resultados Validada**

**Programa:** E065 - Educación Superior Politécnica  
**Dependencia:** 1119 - Universidad Politécnica Mesoamericana  
**Actividad Institucional:** Educación Superior de Calidad

**Finalidad:** Desarrollo Social  
**Función:** Educación  
**Subfunción:** Educación Superior

OBJETIVO		INDICADOR		MEDIO DE VERIFICACIÓN		SUPUESTO
Componente 1	Personal docente y administrativo facultado para brindar educación de calidad	<p><b>Nombre:</b> Porcentaje del personal docente y administrativo capacitado</p> <p><b>Definición:</b> Contar con el personal docente y administrativo pertinente a cada programa educativo para impartir educación de calidad.</p> <p><b>Tipo:</b> Gestión</p> <p><b>Dimensión:</b> Calidad</p> <p><b>Método de Cálculo:</b> Porcentual</p> <p><b>Algoritmo:</b> <math>(PDAC/TDA) * 100</math></p> <p><b>Valor Línea Base:</b> 100</p> <p><b>Año Línea Base:</b> 2021</p> <p><b>Periodicidad:</b> Cuatrimestral</p> <p><b>Periodos/Metas:</b> 1 = 100, 2 = 100, 3 = 100</p>	<p><b>Nombre:</b> Informe de capacitación del personal docente y administrativo</p> <p><b>Área Responsable:</b> Departamento de Recursos Humanos</p> <p><b>Disponibilidad:</b> Pública</p> <p><b>Unidad de Análisis:</b> Estatal</p> <p><b>Cobertura y Desagregación Geográfica:</b></p> <p><b>Periodicidad:</b> Cuatrimestral</p> <p><b>Fecha de Publicación:</b> 10-MAY-2022</p>	<p>Los docentes y el personal administrativo tienen conocimientos para brindar servicios de educación de calidad</p>		



**Matriz de Indicadores para Resultados Validada**

**Programa:** E045 - Educación Superior Politécnica  
**Dependencia:** 1119 - Universidad Politécnica Mesoamericana  
**Actividad Institucional:** Educación Superior de Calidad

**Finalidad:** Desarrollo Social  
**Función:** Educación  
**Subfunción:** Educación Superior

OBJETIVO		INDICADOR		MEDIO DE VERIFICACIÓN		SUPUESTO
Componente 2	Servicios Educativos Proporcionados	<p><b>Nombre:</b> Porcentaje de estudiantes que están satisfechos con los servicios educativos proporcionados</p> <p><b>Definición:</b> Mide el grado de satisfacción de los estudiantes en relación a los servicios recibidos</p> <p><b>Tipo:</b> Estratégico</p> <p><b>Dimensión:</b> Calidad</p> <p><b>Método de Cálculo:</b> Porcentual</p> <p><b>Algoritmo:</b> <math>(\text{NESSER}(M)) * 100</math></p> <p><b>Valor Línea Base:</b> 100</p> <p><b>Año Línea Base:</b> 2021</p> <p><b>Periodicidad:</b> Cuatrimestral</p> <p><b>Periodos/Metas:</b> 1= 100, 2 = 100, 3 = 100</p>	<p><b>Nombre:</b> Encuestas de satisfacción</p> <p><b>Área Responsable:</b> Secretaría administrativa</p> <p><b>Disponibilidad:</b> Pública</p> <p><b>Unidad de Análisis:</b> Estatal</p> <p><b>Cobertura y Desagregación Geográfica:</b> Estatal</p> <p><b>Periodicidad:</b> Cuatrimestral</p> <p><b>Fecha de Publicación:</b> 10-MAY-2022</p>	Encuestas de satisfacción	La comunidad universitaria utiliza los servicios adecuados en el campus universitario	



**Matriz de Indicadores para Resultados Validada**

**Programa:** E065 - Educación Superior Politécnica  
**Dependencia:** 1119 - Universidad Politécnica Mesoamericana  
**Actividad Institucional:** Educación Superior de Calidad

**Finalidad:** Desarrollo Social  
**Función:** Educación  
**Subfunción:** Educación Superior

MIVEL		OBJETIVO		INDICADOR		MEDIO DE VERIFICACIÓN		SUPUESTO	
Componente 4	Proyectos de investigaciones publicados	<p><b>Nombre:</b> Porcentaje de publicación de proyectos de investigación</p> <p><b>Definición:</b> Mide la publicación de los artículos de divulgación, arbitrados e indexados como resultado de los proyectos de investigación que realizan los profesores de tiempo completo de la UPM</p> <p><b>Tipo:</b> Estratégico</p> <p><b>Dimensión:</b> Calidad</p> <p><b>Método de Cálculo:</b> Porcentual</p> <p><b>Algoritmo:</b> <math>(NPI/NPIE) * 100</math></p> <p><b>Valor Línea Base:</b> 100  <b>Año Línea Base:</b> 2021</p> <p><b>Periodicidad:</b> Cuatrimestral  <b>Periodos/Metas:</b> 1=0, 2 = 0, 3 = 100</p>	<p><b>Nombre:</b> Informe de proyectos de investigación publicados</p> <p><b>Área Responsable:</b> Departamento de Investigación y Desarrollo Tecnológico</p> <p><b>Disponibilidad:</b> Pública</p> <p><b>Unidad de Análisis:</b> Estatal</p> <p><b>Cobertura y Desagregación Geográfica:</b> Cuatrimestral</p> <p><b>Periodicidad:</b> 10-MAY-2022</p> <p><b>Fecha de Publicación:</b></p>	Los profesores realizan proyectos de investigación					



**Matriz de Indicadores para Resultados Validada**

**Programa:** E045 - Educación Superior Politécnica  
**Dependencia:** 1119 - Universidad Politécnica Mesoamericana  
**Actividad Institucional:** Educación Superior de Calidad

**Finalidad:** Desarrollo Social  
**Función:** Educación  
**Subfunción:** Educación Superior

OBJETIVO		INDICADOR		MEDIO DE VERIFICACIÓN		SUPUESTO	
Actividad 1	Capacitar a los docentes en el Modelo Educativo Basado en Competencias (MEBC)	<p><b>Nombre:</b> Porcentaje de docentes capacitados en el MEBC</p> <p><b>Definición:</b> Mide al personal docente capacitado en el Modelo Educativo Basado en Competencias de las Universidades Politécnicas</p> <p><b>Tipo:</b> Gestión</p> <p><b>Dimensión:</b> Eficacia</p> <p><b>Método de Cálculo:</b> Porcentual</p> <p><b>Algoritmo:</b> <math>(PDC/TPD)*100</math></p> <p><b>Valor Línea Base:</b> 100</p> <p><b>Año Línea Base:</b> 2021</p> <p><b>Periodicidad:</b> Cuatrimestral</p> <p><b>Periodos/Metas:</b> 1=100, 2 = 100, 3 = 100</p>	<p><b>Nombre:</b> Informe de capacitaciones de los docentes en el MEBC</p> <p><b>Área Responsable:</b> Departamento de Recursos Humanos</p> <p><b>Disponibilidad:</b> Pública</p> <p><b>Unidad de Análisis:</b> Cobertura y Desagregación Geográficas: Estatal</p> <p><b>Periodicidad:</b> Cuatrimestral</p> <p><b>Fecha de Publicación:</b> 10-MAY-2022</p>	<p>El personal docente pone en práctica los conocimientos obtenidos</p>			



**Matriz de Indicadores para Resultados Validada**

**Programa:** ED65 – Educación Superior Politécnica  
**Dependencia:** 1119 – Universidad Politécnica Mesoamericana  
**Actividad Institucional:** Educación Superior de Calidad

**Finalidad:** Desarrollo Social  
**Función:** Educación  
**Subfunción:** Educación Superior

NIVEL	OBJETIVO	INDICADOR	MEDIO DE VERIFICACIÓN	SUPUESTO
Actividad 2	Administración de los servicios personales de la UPM	<p><b>Nombre:</b> Porcentaje de recursos ejercidos para servicios personales</p> <p><b>Definición:</b> Mide el avance de los servicios personales programados por la UPM</p> <p><b>Tipo:</b> Gestión</p> <p><b>Dimensión:</b> Eficacia</p> <p><b>Método de Cálculo:</b> Porcentual</p> <p><b>Algoritmo:</b> <math>(\text{TRESPT/TPSP}) * 100</math></p>	<p><b>Nombre:</b> Informe del Estado de Flujo de Efectivo</p> <p><b>Área Responsable:</b> Departamento de Contabilidad y Control Presupuestal</p> <p><b>Disponibilidad:</b> Pública</p> <p><b>Unidad de Análisis:</b> Estatal</p> <p><b>Cobertura y Desagregación Geográfica:</b> Estatal</p> <p><b>Periodicidad:</b> Trimestral</p> <p><b>Fecha de Publicación:</b> 10-ABR-2022</p>	La universidad cuenta con los recursos para cubrir el pago de los servicios personales
		<p><b>Valor Línea Base:</b> 100</p> <p><b>Año Línea Base:</b> 2020</p> <p><b>Periodicidad:</b> Trimestral</p> <p><b>Periodos/Metas:</b> 1=25, 2 = 25, 3 = 25, 4 = 25</p>		



**Matriz de Indicadores para Resultados Validada**

**Programa:** ED65 – Educación Superior Politécnica  
**Dependencia:** 1119 – Universidad Politécnica Mesoamericana  
**Actividad Institucional:** Educación Superior de Calidad

**Finalidad:** Desarrollo Social  
**Función:** Educación  
**Subfunción:** Educación Superior

NIVEL	OBJETIVO	INDICADOR	MEDIO DE VERIFICACIÓN	SUPUESTO
Actividad 3	Implementación del programa de tutorías	<p><b>Nombre:</b> Porcentaje de estudiantes atendidos en tutorías</p> <p><b>Definición:</b> Mide el número de estudiantes que reciben tutorías</p> <p><b>Tipo:</b> Gestión</p> <p><b>Dimensión:</b> Eficiencia</p> <p><b>Método de Cálculo:</b> Porcentual</p> <p><b>Algoritmo:</b> (MART/NAM)*100</p> <p><b>Valor Línea Base:</b> 100</p> <p><b>Año Línea Base:</b> 2021</p> <p><b>Periodicidad:</b> Cuatrimestral</p> <p><b>Periodos/Metas:</b> 1= 100, 2 = 100, 3 = 100</p>	<p><b>Nombre:</b> Informe de tutorías</p> <p><b>Área Responsable:</b> Coordinación de tutorías</p> <p><b>Disponibilidad:</b> Pública</p> <p><b>Unidad de Análisis:</b> Cobertura y Desagregación Geográfica:</p> <p><b>Periodicidad:</b> Cuatrimestral</p> <p><b>Fecha de Publicación:</b> 10-MAY-2022</p>	Los estudiantes demuestran interés por los servicios de tutorías



**Matriz de Indicadores para Resultados Validada**

**Programa:** E065 - Educación Superior Politécnica  
**Dependencia:** 1119 - Universidad Politécnica Mesoamericana  
**Actividad Institucional:** Educación Superior de Calidad

**Finalidad:** Desarrollo Social  
**Función:** Educación  
**Subfunción:** Educación Superior

NIVEL	OBJETIVO	INDICADOR	MEDIO DE VERIFICACIÓN	SUPUESTO
Actividad 4	Gestión de los servicios administrativos de la UPM	<p><b>Nombre:</b> Porcentaje recursos ejercidos para materiales y suministros</p> <p><b>Definición:</b> Mide los avances de los materiales y suministros requeridos para el desempeño de las actividades administrativas de la UPM</p> <p><b>Tipo:</b> Gestión</p> <p><b>Dimensión:</b> Eficacia</p> <p><b>Método de Cálculo:</b> Porcentual</p> <p><b>Algoritmo:</b> <math>(\text{TREMS}/\text{TRPMS}) * 100</math></p> <p><b>Valor Línea Base:</b> 100</p> <p><b>Año Línea Base:</b> 2021</p> <p><b>Periodicidad:</b> Trimestral</p> <p><b>Periodos/Metas:</b> 1=25, 2 = 25, 3 = 25, 4 = 25</p>	<p><b>Nombre:</b> Informe del Estado de Flujo de Efectivo</p> <p><b>Área Responsable:</b> Departamento de Contabilidad y Control Presupuestal</p> <p><b>Disponibilidad:</b> Pública</p> <p><b>Unidad de Análisis:</b> Estatal</p> <p><b>Cobertura y Desagregación Geográfica:</b> Estatal</p> <p><b>Periodicidad:</b> Trimestral</p> <p><b>Fecha de Publicación:</b> 10-ABR-2022</p>	La universidad cuenta con los recursos para solventar los gastos de materiales y suministros





**Matriz de Indicadores para Resultados Validada**

**Programa:** E065 - Educación Superior Politécnica  
**Dependencia:** 1119 - Universidad Politécnica Mesoamericana  
**Actividad Institucional:** Educación Superior de Calidad

**Finalidad:** Desarrollo Social  
**Función:** Educación  
**Subfunción:** Educación Superior

NIVEL	OBJETIVO	INDICADOR	MEDIO DE VERIFICACIÓN	SUPUESTO
Actividad 5	Seguimiento a las becas Benito Juárez	<p><b>Nombre:</b> Porcentaje de solicitudes de becas validadas</p> <p><b>Definición:</b> Mide las solicitudes de los estudiantes que cumplen con los requisitos establecidos en la convocatoria para el otorgamiento de las becas Federales Benito Juárez</p> <p><b>Tipo:</b> Gestión</p> <p><b>Dimensión:</b> Eficiencia</p> <p><b>Método de Cálculo:</b> Porcentual</p> <p><b>Algoritmo:</b> <math>(NBV/NBS) * 100</math></p> <p><b>Valor Línea Base:</b> 100</p> <p><b>Año Línea Base:</b> 2021</p> <p><b>Periodicidad:</b> Cuatrimestral</p> <p><b>Periodos/Metas:</b> 1=0, 2 = 0, 3 = 100</p>	<p><b>Nombre:</b> Seguiforme de seguimiento de Becas Benito Juárez</p> <p><b>Área Responsable:</b> Departamento de Vinculación</p> <p><b>Disponibilidad:</b> Pública</p> <p><b>Unidad de Análisis:</b> Estatal</p> <p><b>Cobertura y Desagregación Geográficas:</b> Pública Estatal</p> <p><b>Periodicidad:</b> Cuatrimestral</p> <p><b>Fecha de Publicación:</b> 10-MAY-2022</p>	Los alumnos solicitantes cumplen con el perfil de la convocatoria



**Matriz de Indicadores para Resultados Validada**

**Programa:** E065 - Educación Superior Politécnica  
**Dependencia:** 1119 - Universidad Politécnica Mesoamericana  
**Actividad Institucional:** Educación Superior de Calidad

**Finalidad:** Desarrollo Social  
**Función:** Educación  
**Subfunción:** Educación Superior

MIVEL		OBJETIVO		INDICADOR		MEDIO DE VERIFICACIÓN		SUPUESTO
Actividad 6	Gestión de los Servicios Generales de la UPM	<b>Nombre:</b> Porcentaje de recursos ejercidos para servicios generales	<b>Definición:</b> Mide los servicios generales de energía eléctrica, telefonía, mantenimiento de edificios, transporte y auditorías requeridos para el funcionamiento de la UPM	<b>Tipo:</b> Gestión	<b>Dimensión:</b> Eficacia	<b>Método de Cálculo:</b> Porcentual	<b>Algoritmo:</b> $(\text{TRESG/TRPSG}) * 100$	La universidad cumple oportunamente con los pagos de servicios generales
		<b>Valor Línea Base:</b> 100	<b>Año Línea Base:</b> 2021					
		<b>Periodicidad:</b> Trimestral	<b>Periodos/Metas:</b> 1=25, 2 = 25, 3 = 25, 4 = 25					
		<b>Nombre:</b> Informe del Estado de Flujo de Efectivo		<b>Área Responsable:</b> Departamento de Contabilidad y Control Presupuestal				
		<b>Disponibilidad:</b> Pública		<b>Unidad de Análisis:</b> Cobertura y Desagregación Geográfica: Estatal				
		<b>Periodicidad:</b> Trimestral		<b>Fecha de Publicación:</b> 10-ABR-2022				



**Matriz de Indicadores para Resultados Validada**

**Programa:** E065 – Educación Superior Politécnica  
**Dependencia:** 1119 – Universidad Politécnica Mesoamericana  
**Actividad Institucional:** Educación Superior de Calidad

**Finalidad:** Desarrollo Social  
**Función:** Educación  
**Subfunción:** Educación Superior

NIVEL	OBJETIVO	INDICADOR	MEDIO DE VERIFICACIÓN	SUPUESTO
Actividad 7	Implementación del programa de asesorías	<p><b>Nombre:</b> Porcentaje de estudi antes atendidos en asesorías</p> <p><b>Definición:</b> Mide el número de estudiantes que son atendidos en asesoría con riesgo académico</p> <p><b>Tipo:</b> Gestión</p> <p><b>Dimensión:</b> Eficiencia</p> <p><b>Método de Cálculo:</b> Porcentual</p> <p><b>Algoritmo:</b> <math>(EAAA/ECARA) * 100</math></p> <p><b>Valor Línea Base:</b> 100</p> <p><b>Año Línea Base:</b> 2021</p> <p><b>Periodicidad:</b> Cuatrimestral</p> <p><b>Períodos/Metas:</b> 1= 100, 2 = 100, 3 = 100</p>	<p><b>Nombre:</b> Informe de estudiantes en asesorías por riesgo académico</p> <p><b>Área Responsable:</b> Departamento de Desarrollo Humano y Psico pedagógico</p> <p><b>Disponibilidad:</b> Pública</p> <p><b>Unidad de Análisis:</b> Cobertura y Desagregación Geográfica:</p> <p><b>Periodicidad:</b> Cuatrimestral</p> <p><b>Fecha de Publicación:</b> 10-MAY-2022</p>	Los estudiantes demuestran interés por los servicios de asesorías



**Matriz de Indicadores para Resultados Validada**

**Programa:** ED65 – Educación Superior Politécnica  
**Dependencia:** 1119 – Universidad Politécnica Mesoamericana  
**Actividad Institucional:** Educación Superior de Calidad

**Finalidad:** Desarrollo Social  
**Función:** Educación  
**Subfunción:** Educación Superior

NIVEL	OBJETIVO	INDICADOR	MEDIO DE VERIFICACIÓN	SUPUESTO
Actividad 8	Convenios académicos con otras universidades	<p><b>Nombre:</b> Porcentaje de convenios de colaboración científica</p> <p><b>Definición:</b> Mide los convenios de colaboración científica con profesores investigadores y cuerpos académicos de otras universidades</p> <p><b>Tipo:</b> Gestión</p> <p><b>Dimensión:</b> Eficiencia</p> <p><b>Método de Cálculo:</b> Porcentual</p> <p><b>Algoritmo:</b> <math>(GF/CE) * 100</math></p> <p><b>Valor Línea Base:</b> 100</p> <p><b>Año Línea Base:</b> 2021</p> <p><b>Periodicidad:</b> Cuatrimestral</p> <p><b>Periodos/Metas:</b> 1=0, 2 = 0, 3 = 100</p>	<p><b>Nombre:</b> Informes de convenios de colaboración científica</p> <p><b>Área Responsable:</b> Departamento de Investigación y Desarrollo Tecnológico</p> <p><b>Disponibilidad:</b> Pública</p> <p><b>Unidad de Análisis:</b> Cobertura y Desagregación Geográfica:</p> <p><b>Periodicidad:</b> Cuatrimestral</p> <p><b>Fecha de Publicación:</b> 10-MAY-2022</p>	Los profesores investigadores demuestran interés por realizar convenios académicos



**Matriz de Indicadores para Resultados Validada**

**Programa:** E065 - Educación Superior Politécnica  
**Dependencia:** 1119 - Universidad Politécnica Mesoamericana  
**Actividad Institucional:** Educación Superior de Calidad

**Finalidad:** Desarrollo Social  
**Función:** Educación  
**Subfunción:** Educación Superior

MIVEL	OBJETIVO	INDICADOR	MEDIO DE VERIFICACIÓN	SUPUESTO
Actividad 9	Procesos de certificaciones institucionales	<p><b>Nombre:</b> Porcentaje de Certificaciones en procesos institucionales ISO 9001: 2015</p> <p><b>Definición:</b> Mide el número de certificaciones ISO 9001: 2015 que se recibió por los procesos institucionales de la UPM</p> <p><b>Tipo:</b> Gestión</p> <p><b>Dimensión:</b> Eficiencia</p> <p><b>Método de Cálculo:</b> Porcentual</p> <p><b>Algoritmo:</b> <math>(TCISDA/TCISDP) * 100</math></p> <p><b>Valor Línea Base:</b> 100  <b>Año Línea Base:</b> 2021  <b>Periodicidad:</b> Cuatrimestral  <b>Periodos/Metas:</b> 1=0, 2 = 0, 3 = 100</p>	<p><b>Nombre:</b> Informe de certificaciones en ISO 9001:2015</p> <p><b>Área Responsable:</b> Departamento de Planeación, Programación y Evaluación</p> <p><b>Disponibilidad:</b> Pública</p> <p><b>Unidad de Análisis:</b> Cobertura y Desagregación Geográfica: Estatal</p> <p><b>Periodicidad:</b> Cuatrimestral  <b>Fecha de Publicación:</b> 10-MAY-2022</p>	La institución cuenta con la certificación de procesos apropiada



**Matriz de Indicadores para Resultados Validada**

**Programa:** E065 - Educación Superior Politécnica  
**Dependencia:** 1119 - Universidad Politécnica Mesoamericana  
**Actividad Institucional:** Educación Superior de Calidad

**Finalidad:** Desarrollo Social  
**Función:** Educación  
**Subfunción:** Educación Superior

NIVEL	OBJETIVO	INDICADOR	MEDIO DE VERIFICACIÓN	SUPUESTO
Actividad 10	Realización de divulgaciones vinculadas al sector productivo	<p><b>Nombre:</b> Porcentaje de actividades en ciencia y tecnología de los profesores de tiempo completo y de asignatura</p> <p><b>Definición:</b> Mide las actividades en ciencia y tecnología como publicación de artículos de divulgación científica y de desarrollo de conocimientos</p> <p><b>Tipo:</b> Gestión</p> <p><b>Dimensión:</b> Eficacia</p> <p><b>Método de Cálculo:</b> Porcentual</p> <p><b>Algoritmo:</b> <math>(ACTR/ACTP) * 100</math></p> <p><b>Valor Línea Base:</b> 100  <b>Año Línea Base:</b> 2021</p> <p><b>Periodicidad:</b> Cuatrimestral  <b>Periodos/Metas:</b> 1=33.33, 2 = 33.33, 3 = 33.34</p>	<p><b>Nombre:</b> Informe de actividades de divulgación</p> <p><b>Área Responsable:</b> Departamento de Investigación y Desarrollo Tecnológico</p> <p><b>Disponibilidad:</b> Pública</p> <p><b>Unidad de Análisis:</b> Cobertura y Desagregación Geográfica: Estatal</p> <p><b>Periodicidad:</b> Cuatrimestral  <b>Fecha de Publicación:</b> 04-MAY-2022</p>	Los profesores de tiempo completo y asignatura comprometidos para realizar actividades de divulgación




**Matriz de Indicadores para Resultados Validada**

**Programa:** E065 - Educación Superior Politécnica  
**Dependencia:** 1119 - Universidad Politécnica Mesoamericana  
**Actividad Institucional:** Educación Superior de Calidad

**Finalidad:** Desarrollo Social  
**Función:** Educación  
**Subfunción:** Educación Superior

MIVEL	OBJETIVO	INDICADOR	MEDIO DE VERIFICACIÓN	SUPUESTO
Actividad 11	Realización para el cuidado del medio ambiente y salud humana	<p><b>Nombre:</b> Porcentaje de actividades para el cuidado del medio ambiente y salud humana</p> <p><b>Definición:</b> Mide las actividades realizadas por la comunidad universitaria para la reutilización de residuos sólidos</p> <p><b>Tipo:</b> Gestión</p> <p><b>Dimensión:</b> Eficacia</p> <p><b>Método de Cálculo:</b> Porcentual</p> <p><b>Algoritmo:</b> <math>(TACMASHR/TACMASHP) * 100</math></p> <p><b>Valor Línea Base:</b> 100  <b>Año Línea Base:</b> 2020</p> <p><b>Periodicidad:</b> Cuatrimestral  <b>Periodos/Metas:</b> 1=33.33, 2 = 33.33, 3 = 33.34</p>	<p><b>Nombre:</b> Informe de actividades para el cuidado del Medio Ambiente y Salud humana</p> <p><b>Área Responsable:</b> Coordinador de la Carrera de Ingeniería en Manejo de Recursos Naturales/Comité de Seguridad de Salud</p> <p><b>Disponibilidad:</b> Pública</p> <p><b>Unidad de Análisis:</b> Cobertura y Desagregación Geográfica: Estatal</p> <p><b>Periodicidad:</b> Cuatrimestral  <b>Fecha de Publicación:</b> 04-MAY-2022</p>	La comunidad universitaria comprometida para el cuidado del medio ambiente y salud humana



**Matriz de Indicadores para Resultados Validada**

**Programa:** ED65 - Educación Superior Politécnica  
**Dependencia:** 1119 - Universidad Politécnica Mesoamericana  
**Actividad Institucional:** Educación Superior de Calidad

**Finalidad:** Desarrollo Social  
**Función:** Educación  
**Subfunción:** Educación Superior

NIVEL	OBJETIVO	INDICADOR	MEDIO DE VERIFICACIÓN	SUPUESTO
Actividad 12	Capacitación a los docentes en tutorías	<p><b>Nombre:</b> Porcentaje de docentes capacitados en tutorías</p> <p><b>Definición:</b> Mide al personal docente capacitado para fortalecer sus competencias como tutores, en la ECD975 Tutoría entre pares en la práctica docente</p> <p><b>Tipo:</b> Gestión</p> <p><b>Dimensión:</b> Eficacia</p> <p><b>Método de Cálculo:</b> Porcentual</p> <p><b>Algoritmo:</b> <math>(PDCYTPD) \cdot 100</math></p>	<p><b>Nombre:</b> Informe de las capacitaciones de los docentes en tutorías</p> <p><b>Área Responsable:</b> Departamento de Recursos Humanos</p> <p><b>Disponibilidad:</b> Pública</p> <p><b>Unidad de Análisis:</b> Cobertura y Desagregación Geográfica: Estatal</p> <p><b>Periodicidad:</b> Cuatrimestral</p> <p><b>Fecha de Publicación:</b> 10-MAY-2022</p>	El personal docente aplica sus conocimientos adquiridos en sus áreas de trabajo de forma adecuada
		<p><b>Valor Línea Base:</b> 0</p> <p><b>Año Línea Base:</b> 2021</p> <p><b>Periodicidad:</b> Cuatrimestral</p> <p><b>Períodos/Metas:</b> 1=100, 2 = 100, 3 = 100</p>		





## **ESTRATEGIA PROGRAMÁTICA**

**Universidad Popular de la Chontalpa**

### **MISIÓN:**

Como Universidad participar en el desarrollo de la región, el estado y las necesidades de los sectores productivos, a través de programas educativos de calidad e investigación pertinente mediante una estrategia de vinculación efectiva.

### **OBJETIVOS:**

Impartir programas educativos de calidad para fortalecer la formación de los alumnos con conocimientos, habilidades, actitudes, en un ambiente de equidad, acordes a la demanda de la sociedad.

Impulsar cuerpos académicos, líneas de investigación y posgrados pertinentes, que permitan a la vinculación entre la Universidad y la sociedad, para contribuir al desarrollo de la región y del país.

Fomentar las expresiones de la cultura, las artes y el deporte.

Vincular a la Universidad con entidades públicas y privadas, para apoyar el fortalecimiento institucional.

Promover la mejora continua de los procesos y servicios administrativos de la Universidad.

Establecer como eje orientador de las actividades académicas y administrativas, los Objetivos de Desarrollo Sostenible (ODS) de la agenda 2030.

Impulsar en los centros educativos procesos integrales de mejora académica para el desarrollo de competencias en los educandos que les permita en su trayecto escolar, la construcción de su proyecto de vida para su inclusión al medio social y productivo.

Promover que la atención a la demanda educativa se ofrezca en condiciones de inclusión, equidad e igualdad sustantiva, consolidando gradualmente la operatividad de los centros escolares en cada tipo y nivel educativo.

Impulsar el desarrollo de un sistema de gestión institucional y escolar eficiente, que favorezca la consolidación de los servicios en atención a las demandas de la sociedad. Contar con un acervo significativo de capital intelectual dedicado a la generación y aplicación de conocimiento de carácter científico y tecnológico que contribuya al avance de la frontera del conocimiento y a la atención de los retos de desarrollo.

Lograr que la ciencia, la tecnología y la innovación, contribuyan al desarrollo sostenible de Tabasco, mediante la implementación de acciones de articulación y fomento que favorezca el crecimiento económico, la inclusión social y la protección del medio ambiente.

Promover la participación de los actores del sistema científico, tecnológico y de innovación en la construcción de una sociedad del conocimiento, para la toma de decisiones y solución de problemas del estado.

Refrendar a la población el derecho pleno a una educación de calidad, en condiciones de inclusión, equidad e igualdad sustantiva, que permita expandir sus conocimientos, habilidades y actitudes, favoreciendo el desarrollo sostenible de la entidad.

Lograr que los tabasqueños apliquen conocimiento científico y tecnológico para satisfacer sus necesidades de desarrollo, a través de acciones de fomento, sensibilización, formación, vinculación y apoyo financiero; en un marco de ética, responsabilidad, eficiencia y calidad.

### **LÍNEAS ESTRATÉGICAS DE ACCIÓN INSTITUCIONAL:**

Integrar la comisión multidisciplinaria para revisar y actualizar el Modelo Educativo.

Gestionar recursos para fortalecer las líneas de investigación, generación y aplicación del conocimiento, así como las tecnologías e innovación.

Organizar muestras artísticas de teatro, danza, música y pintura, así como, toda expresión cultural.

Conformar equipos representativos en diferentes disciplinas deportivas, como parte del desarrollo integral del estudiante.

Adeuar el marco normativo en materia de servicios de vinculación y Elaborar el plan maestro de infraestructura de la Universidad.

Capacitación del personal administrativo en los objetivos de la sostenibilidad.

**ESTRATEGIA PROGRAMÁTICA****Universidad Popular de la Chontalpa**

Impulsar alianzas estratégicas con organismos públicos, privados y sociales para la implementación y cumplimiento de los ODS.

Ampliar los espacios destinados a la tutoría y asesoría, que favorezcan el desarrollo académico de los educandos y su permanencia en el centro educativo.

Promover el máximo rendimiento de la capacidad instalada de las IES de la entidad, para el incremento de la cobertura de atención con una oferta profesional actualizada y modelos educativos innovadores, que atiendan la vocación productiva y necesidades de desarrollo regional.

Asegurar que los centros escolares reciban el mantenimiento y rehabilitación en sus espacios físicos, que favorezca condiciones de confiabilidad y seguridad en la infraestructura física.

Impulsar la modernización e innovación de los procesos de gestión institucional y escolar, que fortalezca la simplificación administrativa para la mejora continua del servicio.

Implementar los programas de fortalecimiento de las capacidades de egresados de nivel superior, para que se incorporen a estudios de posgrados de calidad, nacionales o internacionales.

Articular los programas enfocados a consolidar la formación de investigadores en la entidad.

Fomentar la creación de instrumentos de intercambio de capital intelectual y recursos en el sector académico de Tabasco para potencializar las capacidades de generación y aplicación de conocimiento.

Potenciar la comunicación de los resultados de la investigación que se realiza en Tabasco mediante la capacitación y formación de profesionales, comunicadores y periodistas de la ciencia y tecnología.

Impulsar la asesoría académica especializada para educandos con bajos niveles de rendimiento o riesgo de abandono escolar.

Promover la incorporación de las nuevas tecnologías de información y comunicación en el proceso educativo.

Fomentar la capacitación de los agentes educativos en todos los niveles y modalidades, para la adquisición de herramientas metodológicas, técnicas y didácticas, que favorezcan los resultados académicos de sus alumnos.

Impulsar la ampliación de la cobertura de educación superior, con modelos de atención semiescolarizada, abierta y a distancia, implementando carreras innovadoras, acorde a las características de la región.

Garantizar la inclusión educativa y el respeto a las diferencias individuales de la población demandante de los servicios, que genere ambientes seguros para el estudio y la convivencia.

Asegurar que los centros educativos cuenten con los espacios físicos requeridos y las condiciones de accesibilidad universal, que favorezcan el desarrollo de una educación inclusiva.

Fortalecer el funcionamiento del sistema educativo estatal, como una estructura orgánica eficiente, que favorezca la simplificación administrativa y la desconcentración de servicios y funciones, acercando los trámites a los centros educativos.

Reconocer a los miembros del Sistema Estatal de Investigadores por medio de estímulos económicos que les permitan seguir realizando actividades que desarrollen la ciencia y la tecnología del estado.

**PRINCIPALES PROGRAMAS Y PROYECTOS:**

Programa de actualización e implementación del Modelo educativo para la UPCH.

Programa de Fortalecimiento de Cuerpos Académicos y definición de Líneas de Generación y Aplicación del Conocimiento.

Programa de talleres culturales para la selección y participación de equipos representativos de la UPCH.



## **ESTRATEGIA PROGRAMÁTICA**

### **Universidad Popular de la Chontalpa**

Programa deportivo UPCH: selección y participación de equipos representativos.

Programa para la creación de la Unidad de Fomento en Innovación y Desarrollo de Emprendedores.

Proyecto de mantenimiento y rehabilitación de infraestructura física de la UPCH.

Proyecto de conclusión de infraestructura física de la UPCH.

Proyecto de adquisición de mobiliario y equipos para modernizar los servicios y espacios de la comunidad universitaria.

Programa de capacitación del personal administrativo para mejorar los servicios de la UPCH.

### **PERSPECTIVA DE GÉNERO:**

Educar a nuestra juventud, es una responsabilidad que requiere del compromiso y de la participación de todos; es decir, una conjunción de esfuerzos tanto de individuos como de instituciones, demandando un alto sentido de solidaridad para el servicio y el trabajo en equipo, que favorezca el desarrollo local de una sociedad en constante evolución, que exige calidad en la formación de sus profesionistas.

Así mismo, tanto el respeto y la ética constituyen valores esenciales bajo los que debe conducirse el trabajo docente, para con los alumnos, la comunidad e instituciones, en la búsqueda de propiciar ambientes saludables y armónicos de paz y justicia.

De esta manera, el desarrollo de las actividades académicas, así como extracurriculares y de carácter social, requiere de trabajo en equipo, donde todos los agentes que participan en el proceso educativo intervengan en la solución de las diversas problemáticas que la educación superior genera. Así también se debe considerar que en todas estas actividades deben permear tanto la equidad e igualdad, así como los aspectos de inclusión social en el ánimo de que las tomas de decisiones sean congruentes con la evolución social.

La perspectiva de género de la Universidad Popular de la Chontalpa permitirá integrar a los alumnos en actividades extracurriculares que les den un sentido de pertenencia con su universidad, municipio, región y estado, con el apoyo y seguimiento de sus profesores y áreas administrativas, participando en los eventos locales, regionales, estatales y nacionales, sin importar raza, sexo, religión y cualquier prototipo social del ser humano.

### **ACCIONES MÁS RELEVANTES:**

La actualización y aplicación del modelo educativo, consiste en la participación de un grupo de consultores pedagogos expertos, así como grupos de docentes y administrativos de la propia institución, para el análisis actual y tendencias educativas, entre ellas la Nueva Escuela Mexicana (NEM).

La UPCH requiere impulsar el trabajo de los Cuerpos Académicos, especialmente el desarrollo de investigación y definir las líneas de investigación institucionales.

Se desarrollará a través de la selección de grupos de alumnos de las distintas carreras que imparte la universidad para formarse en las diversas disciplinas como tamborileros, teatro, danza, música, otras; para promover su participación en las convocatorias de eventos culturales con la representación de la UPCH.

Se desarrolla a través de la selección de alumnos de las distintas carreras que imparte la universidad, para formar equipos en las diversas disciplinas como: fútbol rápido, fútbol soccer, tae kwon do, béisbol, karate do; promoviendo su participación en las convocatorias en eventos deportivos con la representación de la UPCH.

Se considera el mantenimiento y rehabilitación de aulas, laboratorios, talleres, áreas comunes para eventos educativos y culturales, así como las áreas administrativas. En su planeación proyección, programación y ejecución, participarán diversas áreas de la institución y en su caso, por las instituciones que se determinen en las reglas de operación de las fuentes de financiamiento.

Gestionar recursos para concluir diversas obras que para su ejecución fueron programas por etapas, por lo que aún se encuentran en obra negra, estas son: un edificio cultural con un teatro y un almacén general. Se requiere la planeación, proyección y programación de las diversas áreas de la Institución que permita la conclusión de dicha infraestructura que se ejecutará de acuerdo a los lineamientos de las fuentes de financiamiento.

Se considera el diagnóstico de cada una de las áreas administrativas de la Universidad, estableciendo las áreas de oportunidad y programas para la actualización y capacitación del personal administrativo con el fin de ser una administración con mayor eficiencia y calidad.

PAQUETE ECONÓMICO  
2022**ESTRATEGIA PROGRAMÁTICA**

Universidad Popular de la Chontalpa

**METAS:**

- 10% a 14% de egresados insertados en el sector laboral.
- 20% de programas de estudios en Nivel I de los CIEES.
- 50% de alumnos tutorados.
- 35% de convenios firmados en materia de servicio social y prácticas profesionales.
- 50% de docentes capacitados en el nuevo Modelo Educativo.
- 25% de docentes capacitados en el programa de tutoría.
- 15% de alumnos asesorados.
- 50% de Eficiencia de convenios en materia de servicio social y prácticas profesionales.
- 50% de alumnos becados por alguna institución pública.
- 20% de programas educativos con estudio de empleadores y egresados.
- 50% de cursos impartidos en modelo educativo.
- 30% de Cuerpos Académicos reconocidos por organismos educativos en educación superior.
- 70% de docentes que cumplen con su plan de trabajo.

PAQUETE ECONÓMICO  
**2022****PROYECTO DE PRESUPUESTO GENERAL DE EGRESOS****CLASIFICADOR POR OBJETO DEL GASTO**

Universidad Popular de la Chontalpa

CP	CN	DENOMINACIÓN	TOTAL
4000		Transferencias, Asignaciones, Subsidios y Otras Ayudas	186,430,854
	42	Transferencias al Resto del Sector Público	186,430,854
		<b>TOTAL</b>	<b>186,430,854</b>

**PROYECTO DE PRESUPUESTO GENERAL DE EGRESOS****CLASIFICACIÓN ADMINISTRATIVA**

Universidad Popular de la Chontalpa

CLASIFICACIÓN ADMINISTRATIVA	TOTAL
Universidad Popular de la Chontalpa	186,430,854
<b>TOTAL</b>	<b>186,430,854</b>


**PAQUETE ECONÓMICO  
2022**
**PROYECTO DE PRESUPUESTO GENERAL DE EGRESOS**
**ANÁLISIS FUNCIONAL ECONÓMICO Y PROGRAMÁTICO**
**Universidad Popular de la Chontalpa**

FF	FI	FN	SB	CP	CN	DENOMINACIÓN	GASTO CORRIENTE	GASTO CAPITAL	TOTAL
<b>01</b>						<b>Ingresos Propios</b>	<b>18,400,000</b>	<b>0</b>	<b>18,400,000</b>
	2					Desarrollo Social	18,400,000	0	18,400,000
		5				Educación	18,400,000	0	18,400,000
			3			Educación Superior	18,400,000	0	18,400,000
				4000		<b>Transferencias, Asignaciones, Subsidios y Otras Ayudas</b>	<b>18,400,000</b>	<b>0</b>	<b>18,400,000</b>
					42	Transferencias al Resto del Sector Público	18,400,000	0	18,400,000
<b>11</b>						<b>Ramo 11. Educación Pública</b>	<b>88,030,854</b>	<b>0</b>	<b>88,030,854</b>
	2					Desarrollo Social	88,030,854	0	88,030,854
		5				Educación	88,030,854	0	88,030,854
			3			Educación Superior	88,030,854	0	88,030,854
				4000		<b>Transferencias, Asignaciones, Subsidios y Otras Ayudas</b>	<b>88,030,854</b>	<b>0</b>	<b>88,030,854</b>
					42	Transferencias al Resto del Sector Público	88,030,854	0	88,030,854
<b>28</b>						<b>Ramo 28 Participaciones a Entidades Federativas y Municipios</b>	<b>80,000,000</b>	<b>0</b>	<b>80,000,000</b>
	2					Desarrollo Social	80,000,000	0	80,000,000
		5				Educación	80,000,000	0	80,000,000
			3			Educación Superior	80,000,000	0	80,000,000
				4000		<b>Transferencias, Asignaciones, Subsidios y Otras Ayudas</b>	<b>80,000,000</b>	<b>0</b>	<b>80,000,000</b>
					42	Transferencias al Resto del Sector Público	80,000,000	0	80,000,000
<b>TOTAL</b>							<b>186,430,854</b>	<b>0</b>	<b>186,430,854</b>



**Matriz de Indicadores para Resultados Validada**

**Programa:** E088 – Atención Educativa al Nivel Superior

**Dependencia:** 1120 – Universidad Popular de la Chontalpa

**Actividad Institucional:** Educación Superior de Calidad

**Finalidad:** Desarrollo Social  
**Función:** Educación  
**Subfunción:** Educación Superior

NIVEL	OBJETIVO	INDICADOR	MEDIO DE VERIFICACIÓN	SUPUESTO
Fin	Contribuir a una educación de calidad en condiciones de inclusión, equidad e igualdad sustantiva, que permita expandir sus conocimientos, habilidades y actitudes, favoreciendo el desarrollo sostenible de la entidad mediante la formación de profesionales con las competencias y los conocimientos requeridos por el sector productivo.	<p><b>Nombre:</b> Porcentaje de egresados insertados en el sector laboral</p> <p><b>Definición:</b> Este indicador mide el número de egresados que se insertaron en el sector laboral en el año 2021, respecto a los egresados en el año 2019.</p> <p><b>Tipo:</b> Estratégico</p> <p><b>Dimensión:</b> Eficacia</p> <p><b>Método de Cálculo:</b> Porcentual</p> <p><b>Algoritmo:</b> <math>(ESU/E) * 100</math></p> <p><b>Valor Línea Base:</b> 10</p> <p><b>Año Línea Base:</b> 2021</p> <p><b>Periodicidad:</b> Bienal</p> <p><b>Periodos/Metas:</b> 1=10</p>	<p><b>Nombre:</b> Base de datos del Seguimiento de Egresados</p> <p><b>Área Responsable:</b> Secretaría de Extensión Universitaria y Servicio Social</p> <p><b>Disponibilidad:</b> Pública</p> <p><b>Unidad de Análisis:</b> Cobertura y Desagregación Geográfica: Estatal</p> <p><b>Periodicidad:</b> Anual</p> <p><b>Fecha de Publicación:</b> 10-ENE-2024</p>	Los egresados titulados de la UPCH son contratados en el sector productivo del estado y el país.





**Matriz de Indicadores para Resultados Validada**

**Programa:** E089 – Atención Educativa al Nivel Superior  
**Dependencia:** 1120 – Universidad Popular de la Chontalpa  
**Actividad Institucional:** Educación Superior de Calidad

**Finalidad:** Desarrollo Social  
**Función:** Educación  
**Subfunción:** Educación Superior

NIVEL	OBJETIVO	INDICADOR	MEDIO DE VERIFICACIÓN	SUPUESTO
<p>Propósito Los alumnos de la Universidad Popular de la Chontalpa concluyen sus estudios de licenciatura conforme a los planes y programas de estudio, con los conocimientos requeridos por los sectores público y privado.</p>	<p><b>Nombre:</b> Eficiencia terminal.   <b>Definición:</b> Este indicador mide el porcentaje de alumnos que concluyen sus estudios en los tiempos estipulados en los planes y programas de estudio   <b>Tipo:</b> Estratégico  <b>Dimensión:</b> Eficacia  <b>Método de Cálculo:</b> Porcentual   <b>Algoritmo:</b> <math>(AE/AI) * 100</math></p>	<p><b>Nombre:</b> Oficina de remisión de alumnos egresados   <b>Área Responsable:</b> Dirección de Servicios Escolares   <b>Disponibilidad:</b> Pública  <b>Unidad de Análisis:</b> Estatal  <b>Cobertura y Desagregación Geográfica:</b> Anual  <b>Periodicidad:</b> 10-ENE-2023  <b>Fecha de Publicación:</b></p>	<p>Los alumnos de la UPCH adquieren y aplican los conocimientos vertidos en el aula.</p>	
		<p><b>Valor Línea Base:</b> 10  <b>Año Línea Base:</b> 2021  <b>Periodicidad:</b> Anual  <b>Periodos/Metas:</b> 1=12</p>		



**Matriz de Indicadores para Resultados Validada**

**Programa:** E088 – Atención Educativa al Nivel Superior  
**Dependencia:** 1120 – Universidad Popular de la Chontalpa  
**Actividad Institucional:** Educación Superior de Calidad

**Finalidad:** Desarrollo Social  
**Función:** Educación  
**Subfunción:** Educación Superior

NIVEL	OBJETIVO	INDICADOR	MEDIO DE VERIFICACIÓN	SUPUESTO
Componente 1	Programa de tutorías durante la trayectoria escolar implementados	<p><b>Nombre:</b> Porcentaje de alumnos tutorados</p> <p><b>Definición:</b> Este indicador mide el número de alumnos tutorados</p> <p><b>Tipo:</b> Gestión</p> <p><b>Dimensión:</b> Eficacia</p> <p><b>Método de Cálculo:</b> Porcentual</p> <p><b>Algoritmo:</b> <math>(AT/AI) * 100</math></p>	<p><b>Nombre:</b> Base de datos de tutorías</p> <p><b>Área Responsable:</b> Dirección Académica</p> <p><b>Disponibilidad:</b> Pública</p> <p><b>Unidad de Análisis:</b> Cobertura y Desagregación Geográfica: Estatal</p> <p><b>Periodicidad:</b> Semestral</p> <p><b>Fecha de Publicación:</b> 05-JUL-2022</p>	Los alumnos tutorados cumplen con su trayectoria escolar, conforme a lo establecido en el programa educativo
		<p><b>Valor Línea Base:</b> 83.333</p> <p><b>Año Línea Base:</b> 2021</p> <p><b>Periodicidad:</b> Semestral</p> <p><b>Periodos/Metas:</b> 1=88, 2 = 88</p>		



**Matriz de Indicadores para Resultados Validada**

**Programa:** E088 - Atención Educativa al Nivel Superior  
**Dependencia:** 1120 - Universidad Popular de la Chontalpa  
**Actividad Institucional:** Educación Superior de Calidad

**Finalidad:** Desarrollo Social  
**Función:** Educación  
**Subfunción:** Educación Superior

NIVEL	OBJETIVO	INDICADOR	MEDIO DE VERIFICACIÓN	SUPUESTO
Componente 2	Evaluación de convenios de colaboración implementados	<p><b>Nombre:</b> Eficacia de convenios</p> <p><b>Definición:</b> Este indicador mide el número de convenios firmados que están siendo utilizados por los docentes o alumnos.</p> <p><b>Tipo:</b> Estratégico</p> <p><b>Dimensión:</b> Eficacia</p> <p><b>Método de Cálculo:</b> Porcentual</p> <p><b>Algoritmo:</b> (CCEFI/CE)*100</p> <p><b>Valor Línea Base:</b> 57.142</p> <p><b>Año Línea Base:</b> 2021</p> <p><b>Periodicidad:</b> Semestral</p> <p><b>Periodos/Metas:</b> 1=33, 2 = 32.217</p>	<p><b>Nombre:</b> base de datos de convenios</p> <p><b>Área Responsable:</b> Secretaría de Extensión Universitaria y Servicio Social</p> <p><b>Disponibilidad:</b> Pública</p> <p><b>Unidad de Análisis:</b> Estatal</p> <p><b>Cobertura y Desagregación Geográfica:</b> Estatal</p> <p><b>Periodicidad:</b> Semestral</p> <p><b>Fecha de Publicación:</b> 05-JUL-2022</p>	<p>Los sectores social y productivos están satisfechos con las colaboraciones realizadas por los alumnos y les interesa volver a firma convenios.</p>



**Matriz de Indicadores para Resultados Validada**

**Programa:** E088 - Atención Educativa al Nivel Superior  
**Dependencia:** 1120 - Universidad Popular de la Chontalpa  
**Actividad Institucional:** Educación Superior de Calidad

**Finalidad:** Desarrollo Social  
**Función:** Educación  
**Subfunción:** Educación Superior

NIVEL	OBJETIVO	INDICADOR	MEDIO DE VERIFICACIÓN	SUPUESTO
Componente 3	Cuerpos académicos en Consolidación reconocidos por Prodep.	<p><b>Nombre:</b> Porcentaje de cuerpos académicos en Consolidación reconocidos.</p> <p><b>Definición:</b> Mide el porcentaje de los cuerpos académicos que hayan alcanzado el grado de en consolidación y realicen investigación en conjunto</p> <p><b>Tipo:</b> Estratégico</p> <p><b>Dimensión:</b> Calidad</p> <p><b>Método de Cálculo:</b> Porcentual</p> <p><b>Algoritmo:</b> <math>(CAC/CAEC) * 100</math></p>	<p><b>Nombre:</b> Registro de Cuerpos Académicos</p> <p><b>Área Responsable:</b> Coordinación de posgrado</p> <p><b>Disponibilidad:</b> Pública</p> <p><b>Unidad de Análisis:</b> Regional</p> <p><b>Cobertura y Desagregación Geográfica:</b> Semestral</p> <p><b>Periodicidad:</b> 05-JUL-2022</p> <p><b>Fecha de Publicación:</b></p>	Los cuerpos académicos de la Universidad, desarrollan investigación
		<p><b>Valor Línea Base:</b> 42.857</p> <p><b>Año Línea Base:</b> 2021</p> <p><b>Periodicidad:</b> Semestral</p> <p><b>Periodos/Metas:</b> 1=57.142, 2 = 14.286</p>		



**Matriz de Indicadores para Resultados Validada**

**Programa:** E986 - Atención Educativa al Nivel Superior  
**Dependencia:** 1120 - Universidad Popular de la Chontalpa  
**Actividad Institucional:** Educación Superior de Calidad

**Finalidad:** Desarrollo Social  
**Función:** Educación  
**Subfunción:** Educación Superior

NIVEL	OBJETIVO	INDICADOR	MEDIO DE VERIFICACIÓN	SUPUESTO
Componente 4	Modelo educativo implementado	<p><b>Nombre:</b> Porcentaje de docentes capacitados en el nuevo modelo educativo</p> <p><b>Definición:</b> Este indicador mide el número de docentes capacitados en el nuevo modelo educativo</p> <p><b>Tipo:</b> Gestión</p> <p><b>Dimensión:</b> Eficiencia</p> <p><b>Método de Cálculo:</b> Porcentual</p> <p><b>Algoritmo:</b> <math>(DC/TO) * (100)</math></p>	<p><b>Nombre:</b> Base de datos de Docentes</p> <p><b>Área Responsable:</b> Dirección Académica</p> <p><b>Disponibilidad:</b> Pública</p> <p><b>Unidad de Análisis:</b> Estatal</p> <p><b>Cobertura y Desagregación Geográfica:</b> Semestral</p> <p><b>Periodicidad:</b> 05-JUL-2022</p> <p><b>Fecha de Publicación:</b></p>	Los docentes aplican de forma correcta los conocimientos adquiridos
		<p><b>Valor Línea Base:</b> 60.402</p> <p><b>Año Línea Base:</b> 2021</p> <p><b>Periodicidad:</b> Semestral</p> <p><b>Periodos/Metas:</b> 1-50, 2 = 50</p>		



**Matriz de Indicadores para Resultados Validada**

**Programa:** EDBB - Atención Educativa al Nivel Superior  
**Dependencia:** 1120 - Universidad Popular de la Chontalpa  
**Actividad Institucional:** Educación Superior de Calidad

**Finalidad:** Desarrollo Social  
**Función:** Educación  
**Subfunción:** Educación Superior

NIVEL	OBJETIVO	INDICADOR	MEDIO DE VERIFICACIÓN	SUPUESTO
Actividad 1	Capacitación a los docentes de programas de tutorías	<p><b>Nombre:</b> Porcentaje de docentes capacitados en el programa de tutorías</p> <p><b>Definición:</b> Este indicador mide el número de docentes capacitados en el programa de tutorías</p> <p><b>Tipo:</b> Gestión</p> <p><b>Dimensión:</b> Eficacia</p> <p><b>Método de Cálculo:</b> Porcentual</p> <p><b>Algoritmo:</b> <math>(DC/DT) * 100</math></p> <p><b>Valor Línea Base:</b> 20.052</p> <p><b>Año Línea Base:</b> 2021</p> <p><b>Periodicidad:</b> Trimestral</p> <p><b>Periodos/Metas:</b> 1=10, 2=10, 3=10, 4=11,666</p>	<p><b>Nombre:</b> Base de datos de docentes</p> <p><b>Área Responsable:</b> Dirección Académica</p> <p><b>Disponibilidad:</b> Pública</p> <p><b>Unidad de Análisis:</b> Cobertura y Desagregación Geográfica:</p> <p><b>Periodicidad:</b> Trimestral</p> <p><b>Fecha de Publicación:</b> 05-ABR-2022</p>	Los docentes aplican los conocimientos de los programas de tutorías



**Matriz de Indicadores para Resultados Validada**

**Programa:** E089 - Atención Educativa al Nivel Superior  
**Dependencia:** 1120 - Universidad Popular de la Chontalpa  
**Actividad Institucional:** Educación Superior de Calidad

**Finalidad:** Desarrollo Social  
**Función:** Educación  
**Subfunción:** Educación Superior

NIVEL	OBJETIVO	INDICADOR	MEDIO DE VERIFICACIÓN	SUPUESTO
Actividad 2	Implementación del programa de asesorías a los alumnos	<p><b>Nombre:</b> Porcentaje de alumnos asesorados</p> <p><b>Definición:</b> Este indicador mide el número de alumnos que recibieron asesorías en alguna materia</p> <p><b>Tipo:</b> Gestión</p> <p><b>Dimensión:</b> Eficacia</p> <p><b>Método de Cálculo:</b> Porcentual</p> <p><b>Algoritmo:</b> <math>(AA/AI) * 100</math></p>	<p><b>Nombre:</b> Base de datos de asesorías</p> <p><b>Área Responsable:</b> Dirección Académica</p> <p><b>Disponibilidad:</b> Pública</p> <p><b>Unidad de Análisis:</b> Estatal</p> <p><b>Cobertura y Desagregación Geográfica:</b> Trimestral</p> <p><b>Periodicidad:</b> 05-ABR-2022</p> <p><b>Fecha de Publicación:</b></p>	Los alumnos adquieren los conocimientos en las materias que presentan deficiencia
		<p><b>Valor Línea Base:</b> 90.909</p> <p><b>Año Línea Base:</b> 2021</p> <p><b>Periodicidad:</b> Trimestral</p> <p><b>Periodos/Metas:</b> 1=90, 2 = 90, 3 = 90, 4 = 90</p>		




**Matriz de Indicadores para Resultados Validada**

**Programa:** E088 - Atención Educativa al Nivel Superior  
**Dependencia:** 1120 - Universidad Popular de la Chontalpa  
**Actividad Institucional:** Educación Superior de Calidad

**Finalidad:** Desarrollo Social  
**Función:** Educación  
**Subfunción:** Educación Superior

NIVEL	OBJETIVO	INDICADOR	MEDIO DE VERIFICACIÓN	SUPUESTO
Actividad 3	Vinculación de convenios específicos de colaboración	<p><b>Nombre:</b> Porcentaje de convenios firmados</p> <p><b>Definición:</b> Este indicador mide el número de convenios de colaboración y específicos firmados</p> <p><b>Tipo:</b> Gestión</p> <p><b>Dimensión:</b> Eficacia</p> <p><b>Método de Cálculo:</b> Porcentual</p> <p><b>Algoritmo:</b> <math>(CF/CE) * 100</math></p> <p><b>Valor Línea Base:</b> 0</p> <p><b>Año Línea Base:</b> 2021</p> <p><b>Periodicidad:</b> Trimestral</p> <p><b>Periodos/Metas:</b> 1=25, 2 = 25, 3 = 25, 4 = 25</p>	<p><b>Nombre:</b> Base de datos de convenios</p> <p><b>Área Responsable:</b> Dirección de Vinculación</p> <p><b>Disponibilidad:</b> Pública</p> <p><b>Unidad de Análisis:</b> Estatal</p> <p><b>Cobertura y Desagregación Geográfica:</b> Trimestral</p> <p><b>Periodicidad:</b> Trimestral</p> <p><b>Fecha de Publicación:</b> 05-ABR-2022</p>	Los sectores privado y público tienen disponibilidad para los alumnos y egresados





**Matriz de Indicadores para Resultados Validada**

**Programa:** E086 - Atención Educativa al Nivel Superior  
**Dependencia:** 1120 - Universidad Popular de la Chontalpa  
**Actividad Institucional:** Educación Superior de Calidad

**Finalidad:** Desarrollo Social  
**Función:** Educación  
**Subfunción:** Educación Superior

NIVEL	OBJETIVO	INDICADOR	MEDIO DE VERIFICACIÓN	SUPUESTO
Actividad 4	Gestión para el otorgamiento de becas	<p><b>Nombre:</b> Porcentaje de alumnos becados</p> <p><b>Definición:</b> Porcentaje de alumnos becados por alguna institución pública</p> <p><b>Tipo:</b> Gestión</p> <p><b>Dimensión:</b> Eficiencia</p> <p><b>Método de Cálculo:</b> Porcentual</p> <p><b>Algoritmo:</b> <math>(AB/AM) * 100</math></p> <p><b>Valor Línea Base:</b> 46.153</p> <p><b>Año Línea Base:</b> 2021</p> <p><b>Períodicidad:</b> Trimestral</p> <p><b>Períodos/Metas:</b> 1=52.325, 2 = 52.325, 3 = 52.325, 4 = 52.325</p>	<p><b>Nombre:</b> Base de datos de becas</p> <p><b>Área Responsable:</b> Dirección de Extensión Universitaria y Servicio Social</p> <p><b>Disponibilidad:</b> Pública</p> <p><b>Unidad de Análisis:</b> Cobertura y Desagregación Geográfica:</p> <p><b>Períodicidad:</b> Trimestral</p> <p><b>Fecha de Publicación:</b> 05-ABR-2022</p>	La deserción escolar por motivos económicos disminuye



**Matriz de Indicadores para Resultados Validada**

**Programa:** E088 - Atención Educativa al Nivel Superior  
**Dependencia:** 1120 - Universidad Popular de la Chontalpa  
**Actividad Institucional:** Educación Superior de Calidad

**Finalidad:** Desarrollo Social  
**Función:** Educación  
**Subfunción:** Educación Superior

NIVEL	OBJETIVO	INDICADOR	MEDIO DE VERIFICACIÓN	SUPUESTO
Actividad 5	Investigaciones publicadas en revistas científicas	<p><b>Nombre:</b> Porcentaje de investigaciones publicadas</p> <p><b>Definición:</b> Porcentaje de investigaciones publicadas en revistas científicas</p> <p><b>Tipo:</b> Gestión</p> <p><b>Dimensión:</b> Eficiencia</p> <p><b>Método de Cálculo:</b> Porcentual</p> <p><b>Algoritmo:</b> <math>(PI/E) \cdot 100</math></p>	<p><b>Nombre:</b> base de datos de publicaciones</p> <p><b>Área Responsable:</b> Divisiones Académicas</p> <p><b>Disponibilidad:</b> Pública</p> <p><b>Unidad de Análisis:</b> Estatal</p> <p><b>Cobertura y Desagregación Geográfica:</b> Trimestral</p> <p><b>Periodicidad:</b> Trimestral</p> <p><b>Fecha de Publicación:</b> 05-ABR-2022</p>	Los Académicos de la UPCH publican sus investigaciones en revistas científicas reconocidas e indexadas.
		<p><b>Valor Línea Base:</b> 30</p> <p><b>Año Línea Base:</b> 2021</p> <p><b>Periodicidad:</b> Trimestral</p> <p><b>Periodos/Metas:</b> 1=8.333, 2 = 8.333, 3 = 8.333, 4 = 8.334</p>		



**Matriz de Indicadores para Resultados Validada**

**Programa:** E088 - Atención Educativa al Nivel Superior  
**Dependencia:** 1120 - Universidad Popular de la Chontalpa  
**Actividad Institucional:** Educación Superior de Calidad

**Finalidad:** Desarrollo Social  
**Función:** Educación  
**Subfunción:** Educación Superior

NIVEL	OBJETIVO	INDICADOR	MEDIO DE VERIFICACIÓN	SUPUESTO
Actividad 6	Contratación de profesores de tiempo completo	<p><b>Nombre:</b> Porcentaje de profesores de tiempo completo contratados.</p> <p><b>Definición:</b> Mide el porcentaje de los Profesores de Tiempo Completo contratados que cumplen con los requisitos.</p> <p><b>Tipo:</b> Gestión</p> <p><b>Dimensión:</b> Eficiencia</p> <p><b>Método de Cálculo:</b> Porcentual</p> <p><b>Algoritmo:</b> <math>(DOC/PTC) * 100</math></p>	<p><b>Nombre:</b> Base de datos docente</p> <p><b>Área Responsable:</b> Dirección Académica</p> <p><b>Disponibilidad:</b> Pública</p> <p><b>Unidad de Análisis:</b> Estatal</p> <p><b>Períodicidad:</b> Trimestral</p> <p><b>Fecha de Publicación:</b> 05-ABR-2022</p>	Los Docentes de la UPCH participan en la convocatoria para ser profesores de tiempo completo
		<p><b>Valor Línea Base:</b> 0</p> <p><b>Año Línea Base:</b> 2021</p> <p><b>Períodicidad:</b> Trimestral</p> <p><b>Periodos/Metas:</b> 1=1.923, 2 = 1.923, 3 = 1.923, 4 = 1.923</p>		



**Matriz de Indicadores para Resultados Validada**

**Programa:** E088 - Atención Educativa al Nivel Superior  
**Dependencia:** 1120 - Universidad Popular de la Chontalpa  
**Actividad Institucional:** Educación Superior de Calidad

**Finalidad:** Desarrollo Social  
**Función:** Educación  
**Subfunción:** Educación Superior

NIVEL	OBJETIVO	INDICADOR	MEDIO DE VERIFICACIÓN	SUPUESTO
Actividad 7	Elaboración de estudios de empleadores y egresados	<p><b>Nombre:</b> Porcentaje de programas educativos con estudio de empleadores y egresados.</p> <p><b>Definición:</b> Este indicador mide el número de programas educativos a los cuales se les realizó estudio de egresado y empleadores.</p> <p><b>Tipo:</b> Gestión</p> <p><b>Dimensión:</b> Eficiencia</p> <p><b>Método de Cálculo:</b> Porcentual</p> <p><b>Algoritmo:</b> (PEEP/PEE)*(100)</p>	<p><b>Nombre:</b> Base de datos de egresados</p> <p><b>Área Responsable:</b> Dirección de Vinculación</p> <p><b>Disponibilidad:</b> Pública</p> <p><b>Unidad de Análisis:</b> Estatal</p> <p><b>Cobertura y Desagregación Geográfica:</b> Estatal</p> <p><b>Periodicidad:</b> Trimestral</p> <p><b>Fecha de Publicación:</b> 05-ABR-2022</p>	Los egresados y empleadores responden satisfactoriamente el estudio
		<p><b>Valor Línea Base:</b> 0</p> <p><b>Año Línea Base:</b> 2021</p> <p><b>Periodicidad:</b> Trimestral</p> <p><b>Periodos/Metas:</b> 1=2.885, 2 = 2.865, 3 = 2.885, 4 = 2.885</p>		



**Matriz de Indicadores para Resultados Validada**

**Programa:** E088 - Atención Educativa al Nivel Superior  
**Dependencia:** 1120 - Universidad Popular de la Chontalpa  
**Actividad Institucional:** Educación Superior de Calidad

**Finalidad:** Desarrollo Social  
**Función:** Educación  
**Subfunción:** Educación Superior

NIVEL	OBJETIVO	INDICADOR	MEDIO DE VERIFICACIÓN	SUPUESTO
Actividad 8	Seguimiento y evaluación del plan de trabajo docente	<p><b>Nombre:</b> Porcentaje de docentes que cumplen con su plan de trabajo</p> <p><b>Definición:</b> este indicador mide el número de docentes que cumplen con el plan de trabajo</p> <p><b>Tipo:</b> Gestión</p> <p><b>Dimensión:</b> Eficacia</p> <p><b>Método de Cálculo:</b> Porcentual</p> <p><b>Algoritmo:</b> (DPT/DEPT) * 100</p> <p><b>Valor Línea Base:</b> 52.083</p> <p><b>Año Línea Base:</b> 2021</p> <p><b>Periodicidad:</b> Trimestral</p> <p><b>Periodos/Mejoras:</b> 1=85.012, 2 = 85.012, 3 = 85.012, 4 = 85.012</p>	<p><b>Nombre:</b> base de datos de docentes</p> <p><b>Área Responsable:</b> Dirección Académica</p> <p><b>Disponibilidad:</b> Pública</p> <p><b>Unidad de Análisis:</b> Estatal</p> <p><b>Cobertura y Desagregación Geográfica:</b> Trimestral</p> <p><b>Periodicidad:</b> 05-ABR-2022</p> <p><b>Fecha de Publicación:</b></p>	los alumnos adquieran las competencias previstas en los planes de trabajo



**Matriz de Indicadores para Resultados Validada**

**Programa:** E086 - Atención Educativa al Nivel Superior  
**Dependencia:** 1120 - Universidad Popular de la Chontalpa  
**Actividad Institucional:** Educación Superior de Calidad

**Finalidad:** Desarrollo Social  
**Función:** Educación  
**Subfunción:** Educación Superior

NIVEL	OBJETIVO	INDICADOR	MEDIO DE VERIFICACIÓN	SUPUESTO
Actividad 9	Realización de cursos de capacitación del modelo educativo docente	<p><b>Nombre:</b> Porcentaje de cursos impartidos</p> <p><b>Definición:</b> este indicador mide el número de cursos impartidos en el modelo educativo</p> <p><b>Tipo:</b> Gestión</p> <p><b>Dimensión:</b> Eficacia</p> <p><b>Método de Cálculo:</b> Porcentual</p> <p><b>Algoritmo:</b> <math>(C/CD)*100</math></p> <p><b>Valor Línea Base:</b> 100</p> <p><b>Año Línea Base:</b> 2021</p> <p><b>Periodicidad:</b> Trimestral</p> <p><b>Periodos/Metas:</b> 1=25, 2 = 25, 3 = 25, 4 = 25</p>	<p><b>Nombre:</b> base de datos de docentes</p> <p><b>Área Responsable:</b> Dirección Académica</p> <p><b>Disponibilidad:</b> Pública</p> <p><b>Unidad de Análisis:</b> Estatal</p> <p><b>Cobertura y Desagregación Geográfica:</b> Estatal</p> <p><b>Periodicidad:</b> Trimestral</p> <p><b>Fecha de Publicación:</b> 05-ABR-2022</p>	los docentes aplican el modelo educativo de forma correcta en el desarrollo de sus clases

PAQUETE ECONÓMICO  
2022**ESTRATEGIA PROGRAMÁTICA****Universidad Tecnológica de Tabasco****MISIÓN:**

Formar capital humano con educación de excelencia y equidad de género en el nivel superior, con base en la aplicación de un modelo educativo de competencias profesionales, poniendo énfasis en el uso de herramientas tecnológicas e innovación, contribuyendo con responsabilidad social al desarrollo de la región, fomentando una cultura de desarrollo sostenible y una relación estratégica con los sectores productivos y social, a través de la vinculación con sentido social.

**OBJETIVOS:**

Contribuir a refrendar a la población el derecho pleno a una educación de calidad, en condiciones de inclusión, equidad e igualdad sustantiva, que permita expandir sus conocimientos, habilidades y actitudes, favoreciendo el desarrollo sostenible de la entidad, mediante la formación de profesionales en los niveles 5A Y 5B;

Mejorar el índice de eficiencia terminal en la Universidad Tecnológica de Tabasco.

Otorgar servicios de apoyo al estudiante con el fin de contribuir a una formación integral.

Contar con más alumnos inscritos en programas educativos de calidad a través de las acreditaciones por Organismos Acreditadores.

Contar con personal docentes con posgrados y perfil deseable.

Atender las necesidades de la matrícula a través de los servicios de educación superior para formarse profesionalmente con los recursos recibidos vía subsidio a través de los gobiernos federal y estatal.

Revalidar y establecer equivalencias de los estudios realizados en otras instituciones educativas nacionales y extranjeras, conforme a lo establecido por la Coordinación General de Universidades Tecnológicas.

**LÍNEAS ESTRATÉGICAS DE ACCIÓN INSTITUCIONAL:**

Formar profesionales con las competencias necesarias que les permita contribuir a la solución de problemas de los sectores productivo y social, soportadas por una oferta educativa con calidad, pertinencia, inclusión y equidad de género; un cuerpo docente habilitado que realiza investigación; bajo un marco de atención y desarrollo integral de los estudiantes.

Consolidar alianzas estratégicas con empresas, instituciones y organismos de los sectores privado, público y social, con la finalidad de retroalimentar la temática de los PE, mejorar las oportunidades de emprendimiento para los alumnos y las de empleabilidad para los egresados, así como ofrecer servicios tecnológicos y de educación continua con calidad, que contribuyan a la captación de recursos financieros para la Institución.

Consolidar el posicionamiento de la Universidad como la mejor opción formativa tecnológica de nivel superior en la región, por medio de la promoción de su modelo y oferta educativa, la difusión de las alternativas para la realización de servicios especializados y la participación activa en proyectos con sentido social que trasciendan en beneficios comunitarios.

Coordinar la formulación de planes, programas y proyectos que incidan en el desarrollo institucional, así como los procesos y acciones de seguimiento y evaluación que favorezcan la toma de decisiones acordes a las políticas y tendencias educativas.

Administrar los recursos humanos, materiales y financieros de manera eficaz y eficiente, con pleno apego a la normatividad, para apoyar el funcionamiento de las áreas de la Universidad e incidir en el cumplimiento de los objetivos y metas institucionales.

Mantener relaciones intra e interinstitucionales para la conducción, el desarrollo y las funciones sustantivas de la UTTAB, poniendo énfasis en la transparencia, la rendición de cuentas, la responsabilidad social, el desarrollo sostenible, la calidad e innovación, la actualización permanente del marco jurídico y la defensa de los intereses de la Universidad.

**PRINCIPALES PROGRAMAS Y PROYECTOS:**

Evaluación y/o acreditación de los programas educativos.

Jornadas de capacitación docente.

PAQUETE ECONÓMICO  
2022**ESTRATEGIA PROGRAMÁTICA****Universidad Tecnológica de Tabasco**

Jornadas de capacitación estudiantil.

Formación integral mediante actividades culturales y deportivas.

Impulso al emprendedurismo estudiantil.

Fortalecimiento de mecanismos de actualización para egresados.

Mantenimiento a la infraestructura educativa.

Proyectos institucionales de equidad de género.

Capacitación al personal administrativo.

Investigaciones publicadas.

Atención a la pandemia por el virus SARS-Cov2

**PERSPECTIVA DE GÉNERO:**

Se ofrecen servicios educativos sin distinción de género y se realizan eventos de sensibilización a la comunidad universitaria. Para el ciclo escolar 2021-2022 la Universidad Tecnológica de Tabasco se cuenta con 56.8% de hombres y 43.2% mujeres en la matrícula que se atiende en todos los programas educativos; de los cuales, 44 alumnos son de hablantes indígenas y 33 con capacidades diferentes.

Estrategia: impulsar entre la comunidad universitaria acciones que garanticen el cuidado del medio ambiente, la equidad de género y la inclusión de grupos vulnerables que permitan una formación responsable y una convivencia social más justa.

Acciones: conferencias dirigidas a toda la comunidad universitaria sobre el respeto a la mujer.

**ACCIONES MÁS RELEVANTES:**

Atender con asesorías personalizadas y tutorías grupales, según sea el caso, a las necesidades de los estudiantes.

Actualizar mediante cursos de capacitación al personal docente y administrativo en sus ámbitos de competencias para ser eficaces y eficiente en el desarrollo de sus actividades.

Formalizar convenios y acuerdos con empresas, organismos, e instituciones público y privado, para conformar sinergias, bajo esquema de beneficio mutuo.

Gestionar y otorgar becas de apoyo a los estudiantes de la Universidad Tecnológica de Tabasco.

Fomentar la participación de los alumnos en talleres culturales y deportivos.

Involucrar y sensibilizar a toda la comunidad universitaria en lo referente al Sistema de Gestión de la Calidad.

Sensibilizar a toda la comunidad universitaria en lo relacionado a los valores institucionales.

**METAS:**

Lograr el 51.0% de eficiencia terminal en la Universidad Tecnológica de Tabasco en el ciclo escolar 2021-2022.

Otorgar servicios educativos a 2,598 alumnos matriculados.

Atender 16 programas educativos de nivel Técnico Superior Universitario, 9 de Ingeniería y 5 de Licenciatura, y 1 Posgrado para el ciclo escolar 2021-2022.





---

**ESTRATEGIA PROGRAMÁTICA**

**Universidad Tecnológica de Tabasco**

Ejercer eficazmente el 100% de los recursos financieros recibidos por subsidio en el año fiscal 2020.

**PROYECTO DE PRESUPUESTO GENERAL DE EGRESOS****CLASIFICADOR POR OBJETO DEL GASTO**

Universidad Tecnológica de Tabasco

CP	CN	DENOMINACIÓN	TOTAL
4000		Transferencias, Asignaciones, Subsidios y Otras Ayudas	136,722,774
	42	Transferencias al Resto del Sector Público	136,722,774
		<b>TOTAL</b>	<b>136,722,774</b>

**PROYECTO DE PRESUPUESTO GENERAL DE EGRESOS****CLASIFICACIÓN ADMINISTRATIVA**

Universidad Tecnológica de Tabasco

CLASIFICACIÓN ADMINISTRATIVA	TOTAL
Universidad Tecnológica de Tabasco	136,722,774
<b>TOTAL</b>	<b>136,722,774</b>


**PAQUETE ECONÓMICO  
2022**
**PROYECTO DE PRESUPUESTO GENERAL DE EGRESOS**
**ANÁLISIS FUNCIONAL ECONÓMICO Y PROGRAMÁTICO**

Universidad Tecnológica de Tabasco

FF	FI	FN	SB	CP	CN	DENOMINACIÓN	GASTO CORRIENTE	GASTO CAPITAL	TOTAL
01						Ingresos Propios	6,725,773	0	6,725,773
	2					Desarrollo Social	6,725,773	0	6,725,773
		5				Educación	6,725,773	0	6,725,773
			3			Educación Superior	6,725,773	0	6,725,773
				4000		Transferencias, Asignaciones, Subsidios y Otras Ayudas	6,725,773	0	6,725,773
					42	Transferencias al Resto del Sector Público	6,725,773	0	6,725,773
11						Ramo 11. Educación Pública	67,997,001	0	67,997,001
	2					Desarrollo Social	67,997,001	0	67,997,001
		5				Educación	67,997,001	0	67,997,001
			3			Educación Superior	67,997,001	0	67,997,001
				4000		Transferencias, Asignaciones, Subsidios y Otras Ayudas	67,997,001	0	67,997,001
					42	Transferencias al Resto del Sector Público	67,997,001	0	67,997,001
28						Ramo 28 Participaciones a Entidades Federativas y Municipios	62,000,000	0	62,000,000
	2					Desarrollo Social	62,000,000	0	62,000,000
		5				Educación	62,000,000	0	62,000,000
			3			Educación Superior	62,000,000	0	62,000,000
				4000		Transferencias, Asignaciones, Subsidios y Otras Ayudas	62,000,000	0	62,000,000
					42	Transferencias al Resto del Sector Público	62,000,000	0	62,000,000
<b>TOTAL</b>							<b>136,722,774</b>	<b>0</b>	<b>136,722,774</b>



**Matriz de Indicadores para Resultados Validada**

**Programa:** E066 – Educación Superior Tecnológica  
**Dependencia:** 1121 – Universidad Tecnológica de Tabasco  
**Actividad Institucional:** Educación Superior de Calidad

**Finalidad:** Desarrollo Social  
**Función:** Educación  
**Subfunción:** Educación Superior

NIVEL	OBJETIVO	INDICADOR	MEDIO DE VERIFICACIÓN	SUPUESTO
Fin	Contribuir a reforzar a la población el derecho pleno a una educación de calidad, en condiciones de inclusión, equidad e igualdad sustantiva, que permita expandir sus conocimientos, habilidades y actitudes, favoreciendo el desarrollo sostenible de la entidad, mediante la formación de profesionales en los niveles de Técnico Superior Universitario (TSU), así como en Ingeniería y Licenciatura.	<p><b>Nombre:</b> Tasa de variación de eficiencia terminal</p> <p><b>Definición:</b> Mide la variación de la eficiencia terminal del año actual con respecto al año anterior</p> <p><b>Tipo:</b> Estratégico</p> <p><b>Dimensión:</b> Eficacia</p> <p><b>Método de Cálculo:</b> Tasa De Variación</p> <p><b>Algoritmo:</b> <math>((EGAN/MAA)/(EGAN/INAN) - 1) * 100</math></p> <p><b>Valor Línea Base:</b> -769  <b>Año Línea Base:</b> 2021  <b>Periodicidad:</b> Anual  <b>Periodos/Metas:</b> 1=2.06</p>	<p><b>Nombre:</b> Base de datos de egresados y titulados</p> <p><b>Área Responsable:</b> Dirección de servicios escolares de la UTTAB</p> <p><b>Disponibilidad:</b> Pública</p> <p><b>Unidad de Análisis:</b> Estatal</p> <p><b>Cobertura y Desagregación Geográfica:</b> Anual</p> <p><b>Periodicidad:</b> Anual</p> <p><b>Fecha de Publicación:</b> 15-DIC-2022</p>	Los alumnos de la Universidad concluyen sus estudios con éxito dentro de su cohorte generacional



**Matriz de indicadores para Resultados Validada**

**Programa:** E066 - Educación Superior Tecnológica  
**Dependencia:** 1121 - Universidad Tecnológica de Tabasco  
**Actividad Institucional:** Educación Superior de Calidad

**Finalidad:** Desarrollo Social  
**Función:** Educación  
**Subfunción:** Educación Superior

OBJETIVO		INDICADOR		MEDIO DE VERIFICACIÓN		SUPUESTO
Propósito	Los alumnos inscritos en la Universidad Tecnológica de Tabasco (UTTAB) reciben servicios de educación superior de calidad para formarse profesionalmente.	<b>Nombre:</b> Porcentaje de eficiencia terminal	<b>Definición:</b> Es la proporción de egresados de la cohorte generacional que terminaron su proceso de formación en el tiempo previsto, durante el ciclo escolar anual	<b>Nombre:</b> Base de datos de egresados y titulados	Secretaría Académica/Dirección de Servicios Escolares de la UTTAB	Los alumnos de la Universidad logran concluir sus estudios dentro de su cohorte generacional
		<b>Tipo:</b> Estratégico <b>Dimensión:</b> Eficacia <b>Método de Cálculo:</b> Porcentual <b>Algoritmo:</b> $(EC/C) * 100$	<b>Valor Línea Base:</b> 54.631 <b>Año Línea Base:</b> 2021 <b>Periodicidad:</b> Anual <b>Periodos/Metas:</b> 1=50.03	<b>Área Responsable:</b> Pública <b>Disponibilidad:</b> Pública <b>Unidad de Análisis:</b> Estatal <b>Cobertura y Desagregación Geográfica:</b> Anual <b>Periodicidad:</b> Anual <b>Fecha de Publicación:</b> 15-DIC-2022		



**Matriz de Indicadores para Resultados Validada**

**Programa:** E066 - Educación Superior Tecnológica  
**Dependencia:** 1121 - Universidad Tecnológica de Tabasco  
**Actividad Institucional:** Educación Superior de Calidad

**Finalidad:** Desarrollo Social  
**Función:** Educación  
**Subfunción:** Educación Superior

NIVEL	OBJETIVO	INDICADOR	MEDIO DE VERIFICACIÓN	SUPUESTO
Componente 1	Servicios de apoyos otorgados a estudiantes	<p><b>Nombre:</b> Porcentaje de servicios de apoyo a los estudiantes</p> <p><b>Definición:</b> Es el porcentaje de alumnos que durante el ciclo escolar anual recibieron un servicio de apoyo</p> <p><b>Tipo:</b> Estratégico</p> <p><b>Dimensión:</b> Eficacia</p> <p><b>Método de Cálculo:</b> Porcentual</p> <p><b>Algoritmo:</b> (SAE/MA) * 100</p> <p><b>Valor Línea Base:</b> 55.78</p> <p><b>Año Línea Base:</b> 2021</p> <p><b>Periodicidad:</b> Cuatrimestral</p> <p><b>Periodos/Metas:</b> 1-35, 2 = 35, 3 = 35</p>	<p><b>Nombre:</b> Base de datos de servicios otorgados</p> <p><b>Área Responsable:</b> Secretaría Académica</p> <p><b>Disponibilidad:</b> Pública</p> <p><b>Unidad de Análisis:</b> Cobertura y Desagregación Geográfica:</p> <p><b>Periodicidad:</b> Cuatrimestral</p> <p><b>Fecha de Publicación:</b> 15-MAY-2022</p>	<p>Los estudiantes tienen las condiciones favorables en los ámbitos académicos, económicos y personales para mantener sus estudios universitarios</p>



**Matriz de Indicadores para Resultados Validada**

**Programa:** E066 - Educación Superior Tecnológica  
**Dependencia:** 1121 - Universidad Tecnológica de Tabasco  
**Actividad Institucional:** Educación Superior de Calidad

**Finalidad:** Desarrollo Social  
**Función:** Educación  
**Subfunción:** Educación Superior

NIVEL	OBJETIVO	INDICADOR	MEDIO DE VERIFICACIÓN	SUPUESTO
Componente 2	Servicios educativos de calidad proporcionados.	<p><b>Nombre:</b> Porcentaje de matrícula en programas educativos de calidad</p> <p><b>Definición:</b> Es el porcentaje de matrícula que se encuentra evaluadas y/o acreditada al término del ciclo escolar anual</p> <p><b>Tipo:</b> Gestión</p> <p><b>Dimensión:</b> Eficacia</p> <p><b>Método de Cálculo:</b> Porcentual</p> <p><b>Algoritmo:</b> <math>(AIPC/AIPE) * 100</math></p>	<p><b>Nombre:</b> Base de datos de programas educativos acreditados</p>	<p>Los organismos especializados, acreditan los programas educativos evaluados de la UTTAB</p>
			<p><b>Área Responsable:</b> Subdirección de Gestión Educativa de la UTTAB</p>	
			<p><b>Disponibilidad:</b> Pública</p>	
			<p><b>Unidad de Análisis:</b> Estatal</p>	
			<p><b>Cobertura y Desagregación Geográfica:</b> Cuatrimestral</p>	
			<p><b>Periodicidad:</b> 15-MAY-2022</p>	
			<p><b>Fecha de Publicación:</b></p>	
		<p><b>Valor Línea Base:</b> 53.436</p>		
		<p><b>Año Línea Base:</b> 2021</p>		
		<p><b>Periodicidad:</b> Cuatrimestral</p>		
		<p><b>Periodos/Metas:</b> 1=50, 2 = 50, 3 = 50</p>		





**Matriz de Indicadores para Resultados Validada**

**Programa:** E066 - Educación Superior Tecnológica  
**Dependencia:** 1121 - Universidad Tecnológica de Tabasco  
**Actividad Institucional:** Educación Superior de Calidad

**Finalidad:** Desarrollo Social  
**Función:** Educación  
**Subfunción:** Educación Superior

MIVEL	OBJETIVO	INDICADOR	MEDIO DE VERIFICACIÓN	SUPUESTO
Componente 3	Docentes de tiempo completo profesionalizados	<p><b>Nombre:</b> Porcentaje de docentes con posgrado</p> <p><b>Definición:</b> Mide la proporción de docentes de la Universidad que cuenta con título y cédula de posgrado con respecto al total de docentes</p> <p><b>Tipo:</b> Gestión</p> <p><b>Dimensión:</b> Calidad</p> <p><b>Método de Cálculo:</b> Porcentual</p> <p><b>Algoritmo:</b> <math>(DP/TD) * 100</math></p> <p><b>Valor Línea Base:</b> 71.98</p> <p><b>Año Línea Base:</b> 2021</p> <p><b>Periodicidad:</b> Cuatrimestral</p> <p><b>Periodos/Metas:</b> 1=72, 2=72, 3=72</p>	<p><b>Nombre:</b> Base de datos de docentes</p> <p><b>Área Responsable:</b> Secretaría Académica de la UTTAB</p> <p><b>Disponibilidad:</b> Pública</p> <p><b>Unidad de Análisis:</b> Cobertura y Desagregación Geográfica: Estatal</p> <p><b>Periodicidad:</b> Cuatrimestral</p> <p><b>Fecha de Publicación:</b> 15-MAY-2022</p>	Docentes muestran interés para estudiar un posgrado de acuerdo a su profesión



**Matriz de Indicadores para Resultados Validada**

**Programa:** E066 - Educación Superior Tecnológica  
**Dependencia:** 1121 - Universidad Tecnológica de Tabasco  
**Actividad Institucional:** Educación Superior de Calidad

**Finalidad:** Desarrollo Social  
**Función:** Educación  
**Subfunción:** Educación Superior

OBJETIVO		INDICADOR		MEDIO DE VERIFICACIÓN		SUPUESTO
Actividad 1	Implementación de programa de becas.	<p><b>Nombre:</b> Porcentaje de alumnos con beca</p> <p><b>Definición:</b> Es el porcentaje de alumnos que durante el ciclo escolar anual se encuentran becados</p> <p><b>Tipo:</b> Gestión</p> <p><b>Dimensión:</b> Eficacia</p> <p><b>Método de Cálculo:</b> Porcentual</p> <p><b>Algoritmo:</b> <math>(AB/M) * 100</math></p> <p><b>Valor Línea Base:</b> 42.272</p> <p><b>Año Línea Base:</b> 2021</p> <p><b>Periodicidad:</b> Cuatrimestral</p> <p><b>Periodos/Metas:</b> 1=20, 2=20, 3=20</p>	<p><b>Nombre:</b> Base de datos de matrícula</p> <p><b>Área Responsable:</b> Dirección de Servicios Escolares de la UTTAB</p> <p><b>Disponibilidad:</b> Pública</p> <p><b>Unidad de Análisis:</b> Cobertura y Desagregación Geográfica:</p> <p><b>Periodicidad:</b> Cuatrimestral</p> <p><b>Fecha de Publicación:</b> 15-MAY-2022</p>	<p>Los estudiantes solicitan los apoyos de becas</p>		



**Matriz de Indicadores para Resultados Validada**

**Programa:** ED66 - Educación Superior Tecnológica  
**Dependencia:** 1121 - Universidad Tecnológica de Tabasco  
**Actividad Institucional:** Educación Superior de Calidad

**Finalidad:** Desarrollo Social  
**Función:** Educación  
**Subfunción:** Educación Superior

NIVEL	OBJETIVO	INDICADOR	MEDIO DE VERIFICACIÓN	SUPUESTO
Actividad 2	Participación de estudiantes en talleres culturales y deportivos	<p><b>Nombre:</b> Porcentaje de participación en talleres culturales y deportivos</p> <p><b>Definición:</b> Mide el porcentaje de estudiantes inscritos en los talleres culturales y deportivos que se imparten en la Universidad</p> <p><b>Tipo:</b> Gestión</p> <p><b>Dimensión:</b> Eficacia</p> <p><b>Método de Cálculo:</b> Porcentual</p> <p><b>Algoritmo:</b> <math>(ATCD/MA) * 100</math></p>	<p><b>Nombre:</b> Base de datos de matrícula en talleres culturales y deportivos</p> <p><b>Área Responsable:</b> Secretaría Académica de la UTTAB</p> <p><b>Disponibilidad:</b> Pública</p> <p><b>Unidad de Análisis:</b> Estatal</p> <p><b>Cobertura y Desagregación Geográfica:</b> Estatal</p> <p><b>Periodicidad:</b> Cuatrimestral</p> <p><b>Fecha de Publicación:</b> 15-MAY-2022</p>	Los alumnos acuden a los talleres culturales y deportivos
		<p><b>Valor Línea Base:</b> 13.508</p> <p><b>Año Línea Base:</b> 2021</p> <p><b>Periodicidad:</b> Cuatrimestral</p> <p><b>Periodos/Metas:</b> 1=15, 2 = 15, 3 = 15</p>		



**Matriz de Indicadores para Resultados Validada**

**Programa:** E046 - Educación Superior Tecnológica  
**Dependencia:** 1121 - Universidad Tecnológica de Tabasco  
**Actividad Institucional:** Educación Superior de Calidad

**Finalidad:** Desarrollo Social  
**Función:** Educación  
**Subfunción:** Educación Superior

NIVEL	OBJETIVO	INDICADOR	MEDIO DE VERIFICACIÓN	SUPUESTO
Actividad 3	Capacitación de alumnos para su formación.	<p><b>Nombre:</b> Porcentaje de capacitación de alumnos</p> <p><b>Definición:</b> Es el porcentaje de alumnos que durante el ciclo escolar anual recibieron cursos de capacitación en temas afines a su área de formación</p> <p><b>Tipo:</b> Gestión</p> <p><b>Dimensión:</b> Eficacia</p> <p><b>Método de Cálculo:</b> Porcentual</p> <p><b>Algoritmo:</b> <math>(AC/MA) * 100</math></p>	<p><b>Nombre:</b> Base de datos de alumnos capacitados</p> <p><b>Área Responsable:</b> Secretaría Académica y Secretaría de Vinculación</p> <p><b>Disponibilidad:</b> Pública</p> <p><b>Unidad de Análisis:</b> Estatal</p> <p><b>Cobertura y Desagregación Geográfica:</b> Estatal</p> <p><b>Periodicidad:</b> Cuatrimestral</p> <p><b>Fecha de Publicación:</b> 15-MAY-2022</p>	Los estudiantes asisten en las capacitaciones impartidas por la universidad
		<p><b>Valor Línea Base:</b> 1.714</p> <p><b>Año Línea Base:</b> 2021</p> <p><b>Periodicidad:</b> Cuatrimestral</p> <p><b>Periodos/Metas:</b> 1=5, 2 = 5, 3 = 5</p>		



**Matriz de Indicadores para Resultados Validada**

**Programa:** E046 - Educación Superior Tecnológica  
**Dependencia:** 1121 - Universidad Tecnológica de Tabasco  
**Actividad Institucional:** Educación Superior de Ciudad

**Finalidad:** Desarrollo Social  
**Función:** Educación  
**Subfunción:** Educación Superior

NIVEL	OBJETIVO	INDICADOR	MEDIO DE VERIFICACIÓN	SUPUESTO
Actividad 4	Implementación de cursos en el idioma inglés.	<p><b>Nombre:</b> Porcentaje de alumnos con dominio del idioma inglés avanzado</p> <p><b>Definición:</b> Es el porcentaje de alumnos al finalizar el primer año de formación que cuentan con dominio del idioma inglés al término del ciclo escolar anual</p> <p><b>Tipo:</b> Gestión</p> <p><b>Dimensión:</b> Eficacia</p> <p><b>Método de Cálculo:</b> Porcentual</p> <p><b>Algoritmo:</b> (AC/AE)*100</p>	<p><b>Nombre:</b> Base de datos de los alumnos con dominio del inglés</p> <p><b>Área Responsable:</b> Secretaría Académica de la UTTAB</p> <p><b>Disponibilidad:</b> Pública</p> <p><b>Unidad de Análisis:</b> Estatal</p> <p><b>Cobertura y Desagregación Geográfica:</b> Estatal</p> <p><b>Periodicidad:</b> Cuatrimestral</p> <p><b>Fecha de Publicación:</b> 15-MAY-2022</p>	Los alumnos asisten en los cursos y asesorías de inglés para el dominio de un segundo idioma
		<p><b>Valor Línea Base:</b> 3.615</p> <p><b>Año Línea Base:</b> 2021</p> <p><b>Periodicidad:</b> Cuatrimestral</p> <p><b>Periodos/Metas:</b> 1=2, 2 = 2, 3 = 2</p>		



**Matriz de Indicadores para Resultados Validada**

**Programa:** E066 – Educación Superior Tecnológica  
**Dependencia:** 1121 – Universidad Tecnológica de Tabasco  
**Actividad Institucional:** Educación Superior de Calidad

**Finalidad:** Desarrollo Social  
**Función:** Educación  
**Subfunción:** Educación Superior

NIVEL	OBJETIVO	INDICADOR	MEDIO DE VERIFICACIÓN	SUPUESTO
Actividad 5	Certificación de alumnos.	<p><b>Nombre:</b> Porcentaje de certificación de alumnos</p> <p><b>Definición:</b> Es el porcentaje de alumnos que cuentan por lo menos con una certificación vigente durante el ciclo escolar anual</p> <p><b>Tipo:</b> Gestión</p> <p><b>Dimensión:</b> Eficacia</p> <p><b>Método de Cálculo:</b> Porcentual</p> <p><b>Algoritmo:</b> (AC/MA)*100</p> <p><b>Valor Línea Base:</b> 1,991</p> <p><b>Año Línea Base:</b> 2021</p> <p><b>Periodicidad:</b> Anual</p> <p><b>Periodos/Metas:</b> 1-5</p>	<p><b>Nombre:</b> Base de datos de matrícula</p> <p><b>Área Responsable:</b> Secretaría Académica de la UTTAB</p> <p><b>Disponibilidad:</b> Pública</p> <p><b>Unidad de Análisis:</b> Cobertura y Desagregación Geográfica:</p> <p><b>Periodicidad:</b> Anual</p> <p><b>Fecha de Publicación:</b> 16-DIC-2022</p>	Los alumnos muestran disposición en la certificación



**Matriz de Indicadores para Resultados Validada**

**Programa:** E066 - Educación Superior Tecnológica  
**Dependencia:** 1121 - Universidad Tecnológica de Tabasco  
**Actividad Institucional:** Educación Superior de Calidad

**Finalidad:** Desarrollo Social  
**Función:** Educación  
**Subfunción:** Educación Superior

OBJETIVO		INDICADOR		MEDIO DE VERIFICACIÓN		SUPUESTO
Actividad 6	Estadías profesionales de alumnos en organismos públicos, privados y sociales	<p><b>Nombre:</b> Porcentaje de seguimiento de estadías</p> <p><b>Definición:</b> Es el porcentaje de alumnos que en su proceso de estadía recibieron al menos dos visitas de seguimiento por parte del asesor académico</p> <p><b>Tipo:</b> Gestión</p> <p><b>Dimensión:</b> Eficacia</p> <p><b>Método de Cálculo:</b> Porcentual</p> <p><b>Algoritmo:</b> <math>(AVEP/AEP) * 100</math></p> <p><b>Valor Línea Base:</b> 87.268</p> <p><b>Año Línea Base:</b> 2021</p> <p><b>Periodicidad:</b> Cuatrimestral</p> <p><b>Periodos/Metas:</b> 1=90, 2 = 90, 3 = 90</p>	<p><b>Nombre:</b> Base de datos de estadías TSU y Licenciaturas</p> <p><b>Área Responsable:</b> Secretaría Académica / Secretaría de Vinculación</p> <p><b>Disponibilidad:</b> Pública</p> <p><b>Unidad de Análisis:</b> Estatal</p> <p><b>Cobertura y Desagregación Geográfica:</b> Cuatrimestral</p> <p><b>Periodicidad:</b> 15-MAY-2022</p> <p><b>Fecha de Publicación:</b></p>	<p>Desarrollo Social</p> <p>Educación</p> <p>Educación Superior</p>	<p>Los tutores dan seguimiento oportuno en las estadías a los estudiantes</p>	



**Matriz de Indicadores para Resultados Validada**

**Programa:** E066 - Educación Superior Tecnológica  
**Dependencia:** 1121 - Universidad Tecnológica de Tabasco  
**Actividad Institucional:** Educación Superior de Calidad

**Finalidad:** Desarrollo Social  
**Función:** Educación  
**Subfunción:** Educación Superior

MIVEL		OBJETIVO	INDICADOR	MEDIO DE VERIFICACIÓN	SUPUESTO
Actividad 7	Investigación autorizadas a cargo de docentes durante el ciclo escolar.	Proyectos de investigación	<p><b>Nombre:</b> Proyectos de investigación</p> <p><b>Definición:</b> Es el número acumulado de proyectos de investigación autorizados a cargo de docentes durante el ciclo escolar anual.</p> <p><b>Tipo:</b> Gestión</p> <p><b>Dimensión:</b> Eficacia</p> <p><b>Método de Cálculo:</b> Porcentual</p> <p><b>Algoritmo:</b> <math>(PP/PR) * 100</math></p> <p><b>Valor Línea Base:</b> 100  <b>Año Línea Base:</b> 2021  <b>Periodicidad:</b> Anual  <b>Periodos/Metas:</b> 1=100</p>	<p><b>Nombre:</b> Base de datos de proyectos de investigación</p> <p><b>Área Responsable:</b> Secretaría Académica de la UTTAB</p> <p><b>Disponibilidad:</b> Pública</p> <p><b>Unidad de Análisis:</b> Estatal</p> <p><b>Cobertura y Desagregación Geográfica:</b> Anual</p> <p><b>Periodicidad:</b> Anual  <b>Fecha de Publicación:</b> 15-DIC-2022</p>	Docentes con disponibilidad de inscribirse a los proyectos de investigación





**Matriz de Indicadores para Resultados Validada**

**Programa:** E066 - Educación Superior Tecnológica  
**Dependencia:** 1121 - Universidad Tecnológica de Tabasco  
**Actividad Institucional:** Educación Superior de Calidad

**Finalidad:** Desarrollo Social  
**Función:** Educación  
**Subfunción:** Educación Superior

OBJETIVO		INDICADOR		MEDIO DE VERIFICACIÓN		SUPUESTO
Actividad 8	Implementación de capacitación docente.	<p><b>Nombre:</b> Porcentaje de capacitación docente</p> <p><b>Definición:</b> Porcentaje de capacitación docente</p> <p><b>Tipo:</b> Gestión</p> <p><b>Dimensión:</b> Eficacia</p> <p><b>Método de Cálculo:</b> Porcentual</p> <p><b>Algoritmo:</b> <math>(DC/TD) * 100</math></p> <p><b>Valor Línea Base:</b> 9.134</p> <p><b>Año Línea Base:</b> 2021</p> <p><b>Periodicidad:</b> Cuatrimestral</p> <p><b>Periodos/Metas:</b> 1=76.2, 2 = 76.2, 3 = 76.2</p>	<p><b>Nombre:</b> Base de datos de docentes</p> <p><b>Área Responsable:</b> Secretaría Académica de la UTTAB</p> <p><b>Disponibilidad:</b> Pública</p> <p><b>Unidad de Análisis:</b> Estatal</p> <p><b>Cobertura y Desagregación Geográfica:</b> Cuatrimestral</p> <p><b>Periodicidad:</b> 15-MAY-2022</p> <p><b>Fecha de Publicación:</b></p>	<p>Los docentes muestran disposición para participar en capacitaciones y certificaciones</p>		



**Matriz de Indicadores para Resultados Validada**

**Programa:** E066 - Educación Superior Tecnológica  
**Dependencia:** 1121 - Universidad Tecnológica de Tabasco  
**Actividad Institucional:** Educación Superior de Calidad

**Finalidad:** Desarrollo Social  
**Función:** Educación  
**Subfunción:** Educación Superior

NIVEL	OBJETIVO	INDICADOR	MEDIO DE VERIFICACIÓN	SUPUESTO
Actividad 9	Certificación de docentes con perfil deseable.	<p><b>Nombre:</b> Porcentaje de docentes con perfil deseable</p> <p><b>Definición:</b> Es el porcentaje de profesores de tiempo completo que cuentan con perfil deseable durante el ciclo escolar anual</p> <p><b>Tipo:</b> Gestión</p> <p><b>Dimensión:</b> Eficacia</p> <p><b>Método de Cálculo:</b> Porcentual</p> <p><b>Algoritmo:</b> <math>(OPD/TPC)*100</math></p> <p><b>Valor Línea Base:</b> 64.444</p> <p><b>Año Línea Base:</b> 2021</p> <p><b>Periodicidad:</b> Cuatrimestral</p> <p><b>Periodos/Metas:</b> 1-39.5, 2 = 39.5, 3 = 39.5</p>	<p><b>Nombre:</b> Base de datos de reconocimiento a perfil deseable</p> <p><b>Área Responsable:</b> Secretaría Académica de la UTTAB</p> <p><b>Disponibilidad:</b> Pública</p> <p><b>Unidad de Análisis:</b> Estatal</p> <p><b>Cobertura y Desagregación Geográfica:</b> Estatal</p> <p><b>Periodicidad:</b> Cuatrimestral</p> <p><b>Fecha de Publicación:</b> 15-MAY-2022</p>	Los docentes muestran interés en certificaciones y trabajos de investigación de acuerdo a sus áreas de competencia

**ESTRATEGIA PROGRAMÁTICA****Universidad Tecnológica del Usumacinta****MISIÓN:**

Contribuir a la formación de profesionales competentes, emprendedores con sentido humano y visión global, que haciendo uso de la innovación y la transferencia tecnológica impulsen el desarrollo económico y social de su entorno; fomentando la cultura, la igualdad, el desarrollo sustentable y la protección del medio ambiente a través de una Educación Superior Pública de Calidad.

**OBJETIVOS:**

Formar con egresados de Bachillerato, Técnicos Superiores Universitarios, Licenciados, Maestros y Doctores, aptos para la aplicación de conocimientos y la solución de problemas con sentido creativo e innovador incorporando los avances científicos y tecnológicos.

Realizar investigaciones en las áreas de su competencia que contribuyan al mejoramiento y eficiencia en la producción industrial y de servicios así como la elevación de la calidad de vida los habitantes del Estado y de la región.

Impartir y desarrollar programas de superación académica y de apoyo técnico en colaboración con las autoridades estatales y los grupos industriales, tendentes al beneficio de la comunidad universitaria y de la población en general.

**LÍNEAS ESTRATÉGICAS DE ACCIÓN INSTITUCIONAL:**

Implementar estrategias que propicien el desarrollo de competencias académicas de los estudiantes y su formación integral, con procesos enfocados en la atención a sus necesidades físicas, emocionales, artísticas y deportivas ampliando los recursos bibliográficos que faciliten los procesos de aprendizaje e investigación de los estudiantes, de igual forma involucrando a la comunidad universitaria en la acción preventiva de la gestión integral de riesgos que atenten contra la integridad física, psicológica o material de los miembros de esta institución de esta forma acrecentar el trabajo colegiado con otras instituciones de educación superior así como desarrollar las competencias para la investigación, involucrando a los estudiantes en los proyectos y ampliando la colaboración interinstitucional a nivel nacional e internacional y elevando la formación.

Continúa de la plantilla académica para el desarrollo de competencias profesionales que incrementen la efectividad del proceso enseñanza aprendizaje y con ello fortalecer el Programa de Diversidad e Inclusión Educativa de tal manera fortaleciendo el programa de accesibilidad de la universidad, para desplazarse de forma segura, autónoma y cómoda; como un apoyo complementario de la calidad educativa diferenciada con fines de equidad, inclusión e igualdad sustantiva, de la misma forma ampliar la vinculación de la universidad con el sector público, privado y con la sociedad en general, así como extender los servicios universitarios y con ello incrementar el acercamiento con el sector productivo del municipio, la región y del área de influencia, en beneficio de estudiantes y docentes fortaleciendo el reconocimiento de la universidad hacia el exterior con los diferentes sectores de la sociedad y al interior con la integración y cohesión de la comunidad universitaria de esta manera intensificar un modelo de gestión institucional eficiente, eficaz, transparente y que establezca la rendición de cuentas a la comunidad universitaria y a la sociedad en general, claro está que seguiremos Contribuyendo como institución de educación superior, en la estrategia nacional de sana distancia, a través del aprendizaje en línea.

Brindar atención psicológica a estudiantes identificados con algún trastorno psicosocial e Impulsar actividades de los Programas Transversales de la Universidad desde casa, de igual forma aplicando las medidas de mitigación presentadas por las autoridades de salud y educación, declarando la suspensión de labores dentro de la institución.

**PRINCIPALES PROGRAMAS Y PROYECTOS:**

Acreditación de programas educativos.

Capacitación y actualización de la plantilla docente.

Implementación de servicios de apoyo al estudiante.

Generación de Líneas Innovadoras de Investigación Aplicada o Desarrollo Tecnológico.

Gestión de movilidad nacional e internacional de estudiantes y docentes.

Vinculación de estudiantes con el sector productivo en proceso de Estadías.

Actividades culturales universitarias internas y externas organizadas.

**ESTRATEGIA PROGRAMÁTICA****Universidad Tecnológica del Usumacinta**

Actividades deportivas universitarias internas y organizadas.

cursos y talleres en educación continua.

Certificaciones en la Norma internacional ISO 9001:2015 y Norma NMX R-025-SCFI-2015

Cumplimiento del programa de equipamiento y mantenimiento de la infraestructura física.

Capacitación técnica y conductual al personal de acuerdo a la DNC detectadas.

**PERSPECTIVA DE GÉNERO:**

Respetando la filosofía institucional, la Universidad Tecnológica del Usumacinta brinda sus servicios educativos bajo el principio de inclusión y equidad educativa, ofreciendo a las y los jóvenes interesados estudiar una carrera bajo dos modalidades: Técnico Superior Universitario (TSU) y su continuidad de estudio en el nivel licenciatura o ingeniería.

Por lo anterior, la Universidad mantiene en su programa presupuestario la política de la transversalidad de la perspectiva de género en todos los procesos de la institución.

Somos una Universidad certificada con distintivo plata en la auditoría externa de la Norma Mexicana NMX-R-025-SCFI-2015 en Igualdad Laboral y No Discriminación, por ser una Institución comprometida con la implementación y ejecución dentro de sus procesos de gestión y de recursos humanos, con prácticas para la igualdad laboral y no discriminación que favorecen el desarrollo integral de las y los trabajadores, por lo cual, se fortalecerá la igualdad laboral y no discriminación entre el personal universitario; además, de vigilar que no ocurran actos de violencia de género, ya sea entre las jóvenes estudiantes universitarias y las mujeres trabajadoras de la Institución.

La Universidad continuará trabajando para que toda la información estadística generada en el quehacer universitario, sea en base a la perspectiva de género, con la finalidad de disponer de información oportuna y verídica para la toma de decisiones en beneficio de la población estudiantil y de las y los trabajadoras/es.

La UT Usumacinta, continuará brindando sin distinción por cuestiones de género, una educación incluyente y de calidad para los y las jóvenes que ingresan a esta casa de estudios.

En el próximo año 2022, se continuará equipando y mejorando el Lactario Universitario, en beneficio de las madres en periodo de lactancia; sin distinción por ser estudiantes o trabajadoras.

Asimismo, a través de la Unidad de Género se gestionarán las capacitaciones necesarias que sensibilice a la matrícula escolar y personal universitario en temas de género, derechos humanos e igualdad laboral y no discriminación, por parte de especialistas en la materia, con la finalidad de fomentar la igualdad de género, la igualdad laboral y no discriminación entre la comunidad universitaria; así como erradicar la violencia, el acoso y hostigamiento.

**ACCIONES MÁS RELEVANTES:**

Incrementar el número de becas internas asignadas para coadyuvar a la permanencia de estudiantes destacados y/o vulnerables. Acrecentar el número de asesorías y tutorías a estudiantes con bajo rendimiento académico.

Propiciar que la estadía de los estudiantes de TSU, ingenierías y licenciaturas se desarrolle en empresas afines a la formación del estudiante. Ampliar la cobertura de consultas psicopedagógicas. Incrementar la participación de los estudiantes en actividades y torneos deportivos de competencia que se desarrollan dentro del subsistema a nivel regional y nacional. Incrementar la participación de los estudiantes en actividades culturales de competencia que se desarrollan dentro del subsistema a nivel regional y nacional. Incrementar el material bibliográfico especializado de acuerdo a los diferentes programas educativos.

Mejorar el aprovechamiento de las tecnologías de información, como herramienta didáctica para consolidar la excelencia educativa. Incrementar la difusión de acciones tendientes a la prevención de la violencia, abuso, uso del alcohol y drogas en el ámbito universitario. Consolidar el Programa Interno de Protección Civil. Elevar la participación en redes de colaboración y vinculación con otras instituciones de educación superior.

Incrementar el número de cuerpos académicos en formación en la universidad, con líneas de investigación y/o desarrollo tecnológico en problemáticas del desarrollo social y económico del entorno. Disponer de cuerpos académicos consolidados con el fin de que los PE sean atendidos por profesoras con un alto grado de especialización que generen nuevos conocimientos y que contribuyan a la calidad de la docencia. Incrementar la habilitación y capacitación del personal docente. Incrementar la difusión de

**ESTRATEGIA PROGRAMÁTICA****Universidad Tecnológica del Usumacinta**

Los conocimientos generados por los investigadores a través de la publicación de libros, capítulos de libros y artículos en revistas indexadas. Mantener la acreditación de los programas educativos de nivel TSU de la universidad, ante organismos externos que aseguren la calidad educativa.

Realizar la Detección de Necesidades de Capacitación de la plantilla académica, para elaborar el programa de capacitación docente. Lograr la aplicación del Programa de Capacitación Docente, con base en la instrumentación de estrategias pedagógicas que contribuyan en el proceso enseñanza-aprendizaje. Incrementar el material psicopedagógico que utiliza la Academia de Diversidad e Inclusión Educativa. Disponer con la legislación universitaria actualizada en materia de inclusión educativa y atención a la diversidad.

Incrementar la capacitación a los recursos humanos involucrados en la atención de estudiantes vulnerables. Lograr el máximo uso de la capacidad instalada de la universidad, para mejorar la cobertura de atención, con una oferta profesional actualizada y modelos educativos innovadores, que atienda la vocación productiva y necesidades de desarrollo regionales.

**METAS:**

Mejorar la calidad educativa.

Consolidación de los cuerpos académicos

90% de la matrícula obtenga un nivel de desempeño destacado o autónomo

Lograr por lo menos el 70% de eficiencia terminal en el nivel TSU

100% de los PTC capacitados en la enseñanza basada por competencias profesionales

Fortalecer al menos 10 empresas al año, generadas por emprendedores (as), estudiantes, egresados (as) de la UTU y sociedad.

Fortalecer la imagen universitaria.

Fortalecer las acciones académicas para enfrentar la pandemia del COVID-19 a través de la estrategia nacional de sana distancia, así como también implementar acciones administrativas derivadas de la epidemia de enfermedad generada por el virus SARS-CoV2 (COVID-19).

**PROYECTO DE PRESUPUESTO GENERAL DE EGRESOS****CLASIFICADOR POR OBJETO DEL GASTO**

Universidad Tecnológica del Usumacinta

CP	CN	DENOMINACIÓN	TOTAL
4000		Transferencias, Asignaciones, Subsidios y Otras Ayudas	36,680,862
	42	Transferencias al Resto del Sector Público	36,680,862
		<b>TOTAL</b>	<b>36,680,862</b>

PAQUETE ECONÓMICO  
**2022****PROYECTO DE PRESUPUESTO GENERAL DE EGRESOS****CLASIFICACIÓN ADMINISTRATIVA**

Universidad Tecnológica del Usumacinta

CLASIFICACIÓN ADMINISTRATIVA	TOTAL
Universidad Tecnológica del Usumacinta	36,680,862
<b>TOTAL</b>	<b>36,680,862</b>



PAQUETE ECONÓMICO  
**2022**

PROYECTO DE PRESUPUESTO GENERAL DE EGRESOS

ANÁLISIS FUNCIONAL ECONÓMICO Y PROGRAMÁTICO

Universidad Tecnológica del Usumacinta

FF	FI	FN	SB	CP	CN	DENOMINACIÓN	GASTO CORRIENTE	GASTO CAPITAL	TOTAL
01						Ingresos Propios	1,523,498	0	1,523,498
	2					Desarrollo Social	1,523,498	0	1,523,498
		5				Educación	1,523,498	0	1,523,498
			3			Educación Superior	1,523,498	0	1,523,498
				4000		<b>Transferencias, Asignaciones, Subsidios y Otras Ayudas</b>	<b>1,523,498</b>	<b>0</b>	<b>1,523,498</b>
					42	Transferencias al Resto del Sector Público	1,523,498	0	1,523,498
11						Ramo 11. Educación Pública	17,578,682	0	17,578,682
	2					Desarrollo Social	17,578,682	0	17,578,682
		5				Educación	17,578,682	0	17,578,682
			3			Educación Superior	17,578,682	0	17,578,682
				4000		<b>Transferencias, Asignaciones, Subsidios y Otras Ayudas</b>	<b>17,578,682</b>	<b>0</b>	<b>17,578,682</b>
					42	Transferencias al Resto del Sector Público	17,578,682	0	17,578,682
28						Ramo 28 Participaciones a Entidades Federativas y Municipios	17,578,682	0	17,578,682
	2					Desarrollo Social	17,578,682	0	17,578,682
		5				Educación	17,578,682	0	17,578,682
			3			Educación Superior	17,578,682	0	17,578,682
				4000		<b>Transferencias, Asignaciones, Subsidios y Otras Ayudas</b>	<b>17,578,682</b>	<b>0</b>	<b>17,578,682</b>
					42	Transferencias al Resto del Sector Público	17,578,682	0	17,578,682
<b>TOTAL</b>							<b>36,680,862</b>	<b>0</b>	<b>36,680,862</b>





**Matriz de Indicadores para Resultados Validada**

**Programa:** ED64 - Educación Superior Tecnológica  
**Dependencia:** 1122 - Universidad Tecnológica del Usumacinta  
**Actividad Institucional:** Educación Superior de Calidad

**Finalidad:** Desarrollo Social  
**Función:** Educación  
**Subfunción:** Educación Superior

NIVEL	OBJETIVO	INDICADOR	MEDIO DE VERIFICACIÓN	SUPUESTO
Fin	Contribuir a retrender a la población el derecho pleno a una educación de calidad en condiciones de inclusión, equidad e igualdad sustantiva, que permita el incremento de sus conocimientos, habilidades y actitudes, favoreciendo el desarrollo sostenible de la entidad, mediante la implementación estratégica de acciones que beneficien a las y los estudiantes de la UT del Usumacinta.	<p><b>Nombre:</b> Porcentaje de egreso por cohorte generacional de la vigésima generación nivel TSU igual o mayor a 67% con un aprovechamiento académico igual o mayor a 8.8</p> <p><b>Definición:</b> Resultado porcentual por cohorte generacional que se determina entre el número de egresados de un determinado nivel educativo y el número de estudiantes que ingresaron por primera vez al primer grado del mismo y obtuvieron un aprovechamiento académico igual o mayor a 8.8 en un ciclo escolar.</p> <p><b>Tipo:</b> Estratégico  <b>Dimensión:</b> Eficacia  <b>Método de Cálculo:</b> Porcentual  <b>Algoritmo:</b> EE/EI*100</p>	<p><b>Nombre:</b> Tercer informe cuatrimestral 2022 publicado en la página web de la Universidad Tecnológica del Usumacinta</p> <p><b>Área Responsable:</b> Departamento de Servicios Escolares y Bibliotecarios</p> <p><b>Disponibilidad:</b> Pública</p> <p><b>Unidad de Análisis:</b> Estatal</p> <p><b>Cobertura y Desagregación Geográfica:</b></p> <p><b>Periodicidad:</b> Anual</p>	Debido al incremento de la oferta educativa de nivel superior, tanto pública como privada en la región de los ríos, las y los jóvenes egresados de educación media superior de la zona de influencia de la UTU, tienen como segunda opción estudiar en esta UT una carrera universitaria tecnológica en la modalidad TSU o licenciaturas.



**Matriz de Indicadores para Resultados Validada**

**Programa:** E066 - Educación Superior Tecnológica  
**Dependencia:** 1122 - Universidad Tecnológica del Usumacinta  
**Actividad Institucional:** Educación Superior de Calidad

**Finalidad:** Desarrollo Social  
**Función:** Educación  
**Subfunción:** Educación Superior

NIVEL	OBJETIVO	INDICADOR	MEDIO DE VERIFICACIÓN	SUPUESTO
		Valor Línea Base: 66.836 Año Línea Base: 2021 Periodicidad: Anual Periodos/Metas: 1=67.2	Fecha de Publicación: 15-DIC-2022	



**Matriz de Indicadores para Resultados Validada**

**Programa:** E060 - Educación Superior Tecnológica  
**Dependencia:** 1122 - Universidad Tecnológica del Usumacinta  
**Actividad Institucional:** Educación Superior de Calidad

**Finalidad:** Desarrollo Social  
**Función:** Educación  
**Subfunción:** Educación Superior

NIVEL	OBJETIVO	INDICADOR	MEDIO DE VERIFICACIÓN	SUPUESTO
Propósito	Estudiantes de la UTU de nivel de Técnico Superior Universitario y licenciaturas concluyen sus estudios con las competencias profesionales en educación tecnológica de nivel superior.	<p><b>Nombre:</b> Porcentaje de estrategias que benefician a estudiantes a continuar sus estudios en situación de equidad.</p> <p><b>Definición:</b> Serie de acciones que coadyuvan a beneficiar a los/los estudiantes en situación de vulnerabilidad.</p> <p><b>Tipo:</b> Estratégico</p> <p><b>Dimensión:</b> Eficacia</p> <p><b>Método de Cálculo:</b> Porcentual</p> <p><b>Algoritmo:</b> <math>TER/TEI * 100</math></p>	<p><b>Nombre:</b> Informe anual de Rectoría publicado en la página web de la Universidad Tecnológica del Usumacinta</p> <p><b>Área Responsable:</b> Direcciones Académicas</p> <p><b>Disponibilidad:</b> Pública</p> <p><b>Unidad de Análisis:</b> Estatal</p> <p><b>Periodicidad:</b> Anual</p> <p><b>Fecha de Publicación:</b> 15-DIC-2022</p>	Debido al bajo nivel académico en el nivel medio superior de la región, a la situación de escasos recursos económicos y estrato social bajo, y a la existencia de pocas empresas medianas y grandes en la zona de influencia de la región, la UTU tiene amenazas para formar profesionistas competentes.



**Matriz de Indicadores para Resultados Validada**

**Programa:** E064 - Educación Superior Tecnológica  
**Dependencia:** 1122 - Universidad Tecnológica del Usumacinta  
**Actividad Institucional:** Educación Superior de Calidad

**Finalidad:** Desarrollo Social  
**Función:** Educación  
**Subfunción:** Educación Superior

NIVEL	OBJETIVO	INDICADOR	MEDIO DE VERIFICACIÓN	SUPUESTO
		1=100, 2 = 100, 3 = 100		
	<b>Periodos/Metas:</b>			



**Matriz de Indicadores para Resultados Validada**

**Programa:** E066 - Educación Superior Tecnológica  
**Dependencia:** 1122 - Universidad Tecnológica del Usumacinta  
**Actividad Institucional:** Educación Superior de Calidad

**Finalidad:** Desarrollo Social  
**Función:** Educación  
**Subfunción:** Educación Superior

NIVEL	OBJETIVO		INDICADOR		MEDIO DE VERIFICACIÓN		SUPUESTO
	Componente 1	Servicios educativos proporcionados.	Nombre:	Porcentaje de estudiantes que desertan de manera temporal o definitiva registrados.	Nombre:	Informe cuatrimestral del Departamento de Servicios Escolares y Bibliotecarios	
			<b>Definición:</b>	Retención de estudiantes	<b>Área Responsable:</b>	Departamento de Servicios Escolares y Bibliotecarios	Egresados competentes en educación tecnológica, se emplean de acuerdo a su perfil de estudios.
			<b>Tipo:</b>	Estratégico	<b>Disponibilidad:</b>	Pública	
			<b>Dimensión:</b>	Eficiencia	<b>Unidad de Análisis:</b>	Estatal	
			<b>Método de Cálculo:</b>	Porcentual	<b>Cobertura y Desagregación Geográfica:</b>	Cuatrimstral 15-DIC-2022	
			<b>Algoritmo:</b>	ED/E*100	<b>Periodicidad:</b>		
			<b>Valor Línea Base:</b>	15	<b>Fecha de Publicación:</b>		
			<b>Año Línea Base:</b>	2021			
			<b>Periodicidad:</b>	Cuatrimstral			
			<b>Periodos/Metas:</b>	1=12.999, 2 = 12.999, 3 = 12.999			



**Matriz de Indicadores para Resultados Validada**

**Programa:** ED66 - Educación Superior Tecnológica  
**Dependencia:** 1122 - Universidad Tecnológica del Usumacinta  
**Actividad Institucional:** Educación Superior de Calidad

**Finalidad:** Desarrollo Social  
**Función:** Educación  
**Subfunción:** Educación Superior

NIVEL	OBJETIVO	INDICADOR	MEDIO DE VERIFICACIÓN	SUPUESTO
Componente 3	Vinculación estratégica con la sociedad y servicios tecnológicos con el sector productivo fortalecidos.	<p><b>Nombre:</b> Porcentaje de Convenios de colaboración firmados</p> <p><b>Definición:</b> Instrumento que formaliza la colaboración interinstitucional de la Universidad con el sector público y social.</p> <p><b>Tipo:</b> Estratégico</p> <p><b>Dimensión:</b> Eficiencia</p> <p><b>Método de Cálculo:</b> Porcentual</p> <p><b>Algoritmo:</b> CCF/CCP*100</p>	<p><b>Nombre:</b> Informe cuatrimestral publicado en la página web de la Universidad Tecnológica del Usumacinta</p> <p><b>Área Responsable:</b> Dirección de Vinculación</p> <p><b>Disponibilidad:</b> Pública</p> <p><b>Unidad de Análisis:</b> Nacional</p> <p><b>Cobertura y Desagregación Geográfica:</b> Cuatrimestral</p> <p><b>Periodicidad:</b> 15-DIC-2022</p> <p><b>Fecha de Publicación:</b></p>	Convenios de colaboración firmados tienen resultados positivos para que el sector público y privado, reciba a nuestros estudiantes y docentes para prácticas profesionales y visitas de estudio.
<p><b>Valor Línea Base:</b> 20</p> <p><b>Año Línea Base:</b> 2021</p> <p><b>Periodicidad:</b> Cuatrimestral</p> <p><b>Periodos/Metas:</b> 1=33, 2 = 33, 3 = 34</p>				



**Matriz de Indicadores para Resultados Validada**

**Programa:** E066 - Educación Superior Tecnológica  
**Dependencia:** 1122 - Universidad Tecnológica del Usumacinta  
**Actividad Institucional:** Educación Superior de Calidad

**Finalidad:** Desarrollo Social  
**Función:** Educación  
**Subfunción:** Educación Superior

NIVEL	OBJETIVO	INDICADOR	MEDIO DE VERIFICACIÓN	SUPUESTO
Componente 4	Acciones de extensión universitaria como función sustantiva de la universidad integradas.	<p><b>Nombre:</b> Porcentaje del cumplimiento de la campaña de promoción y extensión universitaria</p> <p><b>Definición:</b> Mide la eficacia de la promoción universitaria en cuanto a estudiantes captados.</p> <p><b>Tipo:</b> Estratégico</p> <p><b>Dimensión:</b> Eficacia</p> <p><b>Método de Cálculo:</b> Porcentual</p> <p><b>Algoritmo:</b> E/EINMS*100</p>	<p><b>Nombre:</b> Informe cuatrimestral publicado en la página web de la Universidad Tecnológica del Usumacinta</p> <p><b>Área Responsable:</b> Departamento de Extensión Universitaria</p> <p><b>Disponibilidad:</b> Pública</p> <p><b>Unidad de Análisis:</b> Estatal</p> <p><b>Cobertura y Desagregación Geográfica:</b> Semestral</p> <p><b>Periodicidad:</b> 15-DIC-2022</p> <p><b>Fecha de Publicación:</b></p>	Nula o poca participación de estudiantes en actividades culturales y deportivas presenciales, originada por la pandemia COVID 19
		<p><b>Valor Línea Base:</b> 85</p> <p><b>Año Línea Base:</b> 2021</p> <p><b>Periodicidad:</b> Semestral</p> <p><b>Períodos/Metas:</b> 1=0, 2= 86.3</p>		



**Matriz de Indicadores para Resultados Validada**

**Programa:** E066 - Educación Superior Tecnológica  
**Dependencia:** 1122 - Universidad Tecnológica del Usumacinta  
**Actividad Institucional:** Educación Superior de Calidad

**Finalidad:** Desarrollo Social  
**Función:** Educación  
**Subfunción:** Educación Superior

NIVEL		OBJETIVO		INDICADOR		MEDIO DE VERIFICACIÓN		SUPUESTO	
Componente 5	Planeación y gestión administrativa modernizada	Nombre:	Porcentaje del sistema institucional de archivo de la gestión administrativa y académica implementada.	Definición:	Mide el número de unidades administrativas bajo el sistema institucional de archivo operando.	Nombre:	Informe cuatrimestral de la Coordinación General de Archivo de la UTU publicado en la página web de la universidad.	Personal administrativo comprometido en la administración eficiente de la Universidad.	
		Tipo:	Gestión			Área Responsable:	Coordinación de Evaluación de Desempeño		
		Dimensión:	Eficiencia			Disponibilidad:	Pública		
		Método de Cálculo:	Porcentual			Unidad de Análisis:	Estatal		
		Algoritmo:	CSIA0/CSIA1*100			Cobertura y Desagregación Geográfica:	Semestral		
		Valor Línea Base:	0			Periodicidad:	15-DIC-2022		
		Año Línea Base:	2021			Fecha de Publicación:			
		Periodicidad:	Semestral						
		Periodos/Metas:	1=100, 2 = 100						





**Matriz de Indicadores para Resultados Validada**

**Programa:** E066 - Educación Superior Tecnológica  
**Dependencia:** 1122 - Universidad Tecnológica del Usumacinta  
**Actividad Institucional:** Educación Superior de Calidad

**Finalidad:** Desarrollo Social  
**Función:** Educación  
**Subfunción:** Educación Superior

NIVEL	OBJETIVO	INDICADOR	MEDIO DE VERIFICACIÓN	SUPUESTO
Actividad 1	Acreditación de programas educativos.	<p><b>Nombre:</b> Porcentaje de Programas Educativos Acreditados</p> <p><b>Definición:</b> Acreditación de la calidad de los programas educativos ofertados.</p> <p><b>Tipo:</b> Gestión</p> <p><b>Dimensión:</b> Eficiencia</p> <p><b>Método de Cálculo:</b> Valor Absoluto</p> <p><b>Algoritmo:</b> PEA/PPEPA*100</p> <p><b>Valor Línea Base:</b> 100  <b>Año Línea Base:</b> 2021  <b>Periodicidad:</b> Cuatrimestral  <b>Periodos/Metas:</b> 1=0, 2 = 50, 3 = 50</p>	<p><b>Nombre:</b> Informes cuatrimestrales</p> <p><b>Área Responsable:</b> Direcciones Académicas</p> <p><b>Disponibilidad:</b> Pública</p> <p><b>Unidad de Análisis:</b> Nacional</p> <p><b>Cobertura y Desagregación Geográfica:</b> Semestral</p> <p><b>Periodicidad:</b> 15-DIC-2022  <b>Fecha de Publicación:</b></p>	<p>La condición socioeconómica y bajo rendimiento de la matrícula escolar, inciden en los resultados de la calidad de la educación que imparte la UTU.</p>



**Matriz de Indicadores para Resultados Validada**

**Programa:** E066 - Educación Superior Tecnológica  
**Dependencia:** 1122 - Universidad Tecnológica del Usumacinta  
**Actividad Institucional:** Educación Superior de Calidad

**Finalidad:** Desarrollo Social  
**Función:** Educación  
**Subfunción:** Educación Superior

NIVEL	OBJETIVO	INDICADOR	MEDIO DE VERIFICACIÓN	SUPUESTO
Actividad 2	Capacitación y actualización de la plantilla docente.	<p><b>Nombre:</b> Porcentaje de capacitación al personal docente de Tiempo Completo.</p> <p><b>Definición:</b> Mide el grado de cumplimiento del programa de capacitación al Profesor de Tiempo Completo (PTC).</p> <p><b>Tipo:</b> Gestión</p> <p><b>Dimensión:</b> Eficiencia</p> <p><b>Método de Cálculo:</b> Porcentual</p> <p><b>Algoritmo:</b> CO/CP*100</p> <p><b>Valor Línea Base:</b> 0</p> <p><b>Año Línea Base:</b> 2021</p> <p><b>Periodicidad:</b> Cuatrimestral</p> <p><b>Periodos/Metas:</b> 1=33, 2 = 33, 3 = 34</p>	<p><b>Nombre:</b> Informes cuatrimestrales</p> <p><b>Área Responsable:</b> Departamento de Recursos Humanos</p> <p><b>Disponibilidad:</b> Pública</p> <p><b>Unidad de Análisis:</b> Estatal</p> <p><b>Cobertura y Desagregación Geográfica:</b> Cuatrimestral</p> <p><b>Periodicidad:</b> 15-DIC-2022</p> <p><b>Fecha de Publicación:</b></p>	No se cuenta con recursos para desarrollar el plan de capacitación y actualización al personal docente.



**Matriz de Indicadores para Resultados Validada**

**Programa:** E066 - Educación Superior Tecnológica  
**Dependencia:** 1122 - Universidad Tecnológica del Usumacinta  
**Actividad Institucional:** Educación Superior de Calidad

**Finalidad:** Desarrollo Social  
**Función:** Educación  
**Subfunción:** Educación Superior

NIVEL	OBJETIVO	INDICADOR	MEDIO DE VERIFICACIÓN	SUPUESTO
Actividad 3	Implementación de servicios de apoyo al estudiante.	<p><b>Nombre:</b> Porcentaje de Asesorías, tutorías y apoyo psicológico al estudiante.</p> <p><b>Definición:</b> Mide el acompañamiento integral al estudiante en cuanto a asesorías, tutorías y atención psicológica al estudiante que lo requiere, por razones académicas o personales.</p> <p><b>Tipo:</b> Gestión</p> <p><b>Dimensión:</b> Eficiencia</p> <p><b>Método de Cálculo:</b> Porcentual</p> <p><b>Algoritmo:</b> EVA/ER*100</p> <p><b>Valor Línea Base:</b> 70</p> <p><b>Año Línea Base:</b> 2021</p> <p><b>Periodicidad:</b> Cuatrimestral</p>	<p><b>Nombre:</b> Informes cuatrimestrales</p> <p><b>Área Responsable:</b> Direcciones Académicas/Consultorio Psicopedagógico</p> <p><b>Disponibilidad:</b> Pública</p> <p><b>Unidad de Análisis:</b> Estatal</p> <p><b>Cobertura y Desagregación Geográfica:</b> Cuatrimestral</p> <p><b>Periodicidad:</b> 15-DIC-2022</p> <p><b>Fecha de Publicación:</b></p>	De continuar la modalidad de clases híbridas surgidas para contener la propagación de contagios por COVID 19, las y los estudiantes no pueden realizar el 100% de practicas en talleres.



**Matriz de Indicadores para Resultados Validada**

**Programa:** E066 - Educación Superior Tecnológica  
**Dependencia:** 1122 - Universidad Tecnológica del Usumacinta  
**Actividad Institucional:** Educación Superior de Calidad

**Finalidad:** Desarrollo Social  
**Función:** Educación  
**Subfunción:** Educación Superior

NIVEL	OBJETIVO	INDICADOR	PERIODO/METAS	MEDIO DE VERIFICACIÓN	SUPUESTO
			1=100, 2 = 100, 3 = 100		



**Matriz de Indicadores para Resultados Validada**

**Programa:** E066 - Educación Superior Tecnológica  
**Dependencia:** 1122 - Universidad Tecnológica del Usumacinta  
**Actividad Institucional:** Educación Superior de Calidad

**Finalidad:** Desarrollo Social.  
**Función:** Educación  
**Subfunción:** Educación Superior

NIVEL	OBJETIVO	INDICADOR	MEDIO DE VERIFICACION	SUPUESTO
Actividad 4	Generación de Líneas Innovadoras de Investigación Aplicada o Desarrollo Tecnológico	<p><b>Nombre:</b> Porcentaje de Cuerpo Académico en Formación</p> <p><b>Definición:</b> Mide el número de Cuerpos Académicos en Formación con líneas de investigación acorde al entorno de la universidad.</p> <p><b>Tipo:</b> Gestión</p> <p><b>Dimensión:</b> Eficiencia</p> <p><b>Método de Cálculo:</b> Valor Absoluto</p> <p><b>Algoritmo:</b> CAEFA/CAEFM*100</p> <p><b>Valor Línea Base:</b> 100 <b>Año Línea Base:</b> 2021</p>	<p><b>Nombre:</b> Informes cuatrimestrales publicados en la página web de la Universidad Tecnológica del Usumacinta</p> <p><b>Área Responsable:</b> Departamento de Investigación</p> <p><b>Disponibilidad:</b> Pública</p> <p><b>Unidad de Análisis:</b> Nacional</p> <p><b>Cobertura y Desagregación Geográfica:</b> Nacional</p> <p><b>Periodicidad:</b> Cuatrimestral <b>Fecha de Publicación:</b> 15-DIC-2022</p>	<p>Profesores de Tiempo Completo capacitados y reconocidos por pares, para realizar en forma individual o en cuerpos académicos, estudios de asimilación, transferencia y mejora de tecnologías existentes, y proyectos que atienden las necesidades concretas del sector productivo y de servicios.</p>



**Matriz de Indicadores para Resultados Validada**

Programa: E066 - Educación Superior Tecnológica  
 Dependencia: 1122 - Universidad Tecnológica del Usumacinta  
 Actividad Institucional: Educación Superior de Calidad

Finalidad: Desarrollo Social  
 Función: Educación  
 Subfunción: Educación Superior

NIVEL	OBJETIVO	INDICADOR	MEDIO DE VERIFICACIÓN	SUPIESTO
		<b>Periodicidad:</b> Cuatrimestral <b>Periodos/Metas:</b> 1=100, 2 = 100, 3 = 100		



**Matriz de Indicadores para Resultados Validada**

**Programa:** E066 - Educación Superior Tecnológica  
**Dependencia:** 1122 - Universidad Tecnológica del Usumacinta  
**Actividad Institucional:** Educación Superior de Calidad

**Finalidad:** Desarrollo Social  
**Función:** Educación  
**Subfunción:** Educación Superior

NIVEL	OBJETIVO	INDICADOR	MEDIO DE VERIFICACIÓN	SUPUESTO
Actividad 5	Gestión de movilidad nacional e internacional de estudiantes y docentes.	<p><b>Nombre:</b> Porcentaje de convenios firmados.</p> <p><b>Definición:</b> Es el instrumento que formaliza la relación interinstitucional entre la Universidad y el sector público y privado.</p> <p><b>Tipo:</b> Gestión</p> <p><b>Dimensión:</b> Eficacia</p> <p><b>Método de Cálculo:</b> Porcentual</p> <p><b>Algoritmo:</b> TCF/TCP*100</p>	<p><b>Nombre:</b> Informes cuatrimestrales publicados en la página web de la Universidad Tecnológica del Usumacinta</p> <p><b>Área Responsable:</b> Dirección de Vinculación</p> <p><b>Disponibilidad:</b> Pública</p> <p><b>Unidad de Análisis:</b> Nacional</p> <p><b>Cobertura y Desagregación Geográfica:</b> Nacional</p> <p><b>Periodicidad:</b> Cuatrimestral</p> <p><b>Fecha de Publicación:</b> 15-DIC-2022</p>	Se realiza intercambio nacional e internacional de estudiantes y docentes.
		<p><b>Valor Línea Base:</b> 40</p> <p><b>Año Línea Base:</b> 2021</p> <p><b>Periodicidad:</b> Cuatrimestral</p> <p><b>Periodos/Metas:</b> 1=0, 2 = 50, 3 = 50</p>		



**Matriz de Indicadores para Resultados Validada**

**Programa:** E066 - Educación Superior Tecnológica  
**Dependencia:** 1122 - Universidad Tecnológica del Usumacinta  
**Actividad Institucional:** Educación Superior de Calidad

**Finalidad:** Desarrollo Social  
**Función:** Educación  
**Subfunción:** Educación Superior

NIVEL	OBJETIVO	INDICADOR	MEDIO DE VERIFICACIÓN	SUPUESTO
Actividad 6	Vinculación de estudiantes con el sector productivo en proceso de Estadías.	<p><b>Nombre:</b> Promedio de aprovechamiento de estadías</p> <p><b>Definición:</b> Es la calificación que le asignan al estudiante en su desempeño profesional durante la estadía.</p> <p><b>Tipo:</b> Gestión</p> <p><b>Dimensión:</b> Eficiencia</p> <p><b>Método de Cálculo:</b> Promedio</p> <p><b>Algoritmo:</b> AED/AEO*100</p>	<p><b>Nombre:</b> Informes cuatrimestrales</p> <p><b>Área Responsable:</b> Dirección de Vinculación</p> <p><b>Disponibilidad:</b> Pública</p> <p><b>Unidad de Análisis:</b> Nacional</p> <p><b>Cobertura y Desagregación Geográfica:</b> Nacional</p> <p><b>Periodicidad:</b> Cuatrimestral</p> <p><b>Fecha de Publicación:</b> 15-DIC-2022</p>	Los estudiantes obtienen calificación de 9.5 de aprovechamiento en Estadías.
		<p><b>Valor Línea Base:</b> 100</p> <p><b>Año Línea Base:</b> 2021</p> <p><b>Periodicidad:</b> Cuatrimestral</p> <p><b>Periodos/Metas:</b> 1= 100, 2 = 100, 3 = 100</p>		





**Matriz de Indicadores para Resultados Validada**

**Programa:** E066 - Educación Superior Tecnológica  
**Dependencia:** 1122 - Universidad Tecnológica del Usumacinta  
**Actividad Institucional:** Educación Superior de Calidad

**Finalidad:** Desarrollo Social  
**Función:** Educación  
**Subfunción:** Educación Superior

NIVEL	OBJETIVO	INDICADOR	MEDIO DE VERIFICACIÓN	SUPUESTO
Actividad 7	Actividades culturales universitarias internas y externas organizadas.	<p><b>Nombre:</b> Porcentaje de Actividades culturales.</p> <p><b>Definición:</b> Son las actividades culturales que se llevan a cabo intra o extra muros.</p> <p><b>Tipo:</b> Gestión</p> <p><b>Dimensión:</b> Eficacia</p> <p><b>Método de Cálculo:</b> Porcentual</p> <p><b>Algoritmo:</b> ACI/ACP*100</p> <p><b>Valor Línea Base:</b> 100  <b>Año Línea Base:</b> 2021  <b>Periodicidad:</b> Cuatrimestral  <b>Periodos/Metas:</b> 1=33, 2 = 33, 3 = 34</p>	<p><b>Nombre:</b> Informes cuatrimestrales</p> <p><b>Área Responsable:</b> Departamento de Extensión Universitaria.</p> <p><b>Disponibilidad:</b> Pública</p> <p><b>Unidad de Análisis:</b> Nacional</p> <p><b>Cobertura y Desagregación Geográfica:</b> Nacional</p> <p><b>Periodicidad:</b> Cuatrimestral  <b>Fecha de Publicación:</b> 15-DIC-2022</p>	Se cumple con el programa anual de actividades culturales universitarias de manera presencial.



**Matriz de Indicadores para Resultados Validada**

**Programa:** E066 - Educación Superior Tecnológica  
**Dependencia:** 1122 - Universidad Tecnológica del Usumacinta  
**Actividad Institucional:** Educación Superior de Calidad

**Finalidad:** Desarrollo Social  
**Función:** Educación  
**Subfunción:** Educación Superior

NIVEL	OBJETIVO	INDICADOR	MEDIO DE VERIFICACIÓN	SUPUESTO
Actividad 8	Actividades deportivas universitarias internas y organizadas.	<p><b>Nombre:</b> Porcentaje de Eventos deportivos</p> <p><b>Definición:</b> Se refiere al número de eventos deportivos intra y extra muros organizados.</p> <p><b>Tipo:</b> Gestión</p> <p><b>Dimensión:</b> Eficacia</p> <p><b>Método de Cálculo:</b> Porcentual.</p> <p><b>Algoritmo:</b> EDE/EDP*100</p> <p><b>Valor Línea Base:</b> 25</p> <p><b>Año Línea Base:</b> 2021</p> <p><b>Periodicidad:</b> Cuatrimestral</p> <p><b>Periodos/Metas:</b> 1=33, 2 = 33, 3 = 34</p>	<p><b>Nombre:</b> Informes cuatrimestrales</p> <p><b>Área Responsable:</b> Departamento de Extensión Universitaria</p> <p><b>Disponibilidad:</b> Pública</p> <p><b>Unidad de Análisis:</b> Nacional</p> <p><b>Cobertura y Desagregación Geográfica:</b></p> <p><b>Periodicidad:</b> Cuatrimestral</p> <p><b>Fecha de Publicación:</b> 15-DIC-2022</p>	Se cumple con el programa anual de actividades deportivas universitarias de manera presencial.



**Matriz de Indicadores para Resultados Validada**

**Programa:** E066 - Educación Superior Tecnológica  
**Dependencia:** 1122 - Universidad Tecnológica del Usumacinta  
**Actividad Institucional:** Educación Superior de Calidad

**Finalidad:** Desarrollo Social  
**Función:** Educación  
**Subfunción:** Educación Superior

NIVEL	OBJETIVO	INDICADOR	MEDIO DE VERIFICACIÓN	SUPUESTO
Actividad 9	cursos y talleres en educación continua.	<p><b>Nombre:</b> Porcentaje de impartición de cursos de educación continua.</p> <p><b>Definición:</b> Mide la eficacia de la capacitación de educación continua en estudiantes, egresados y población en general.</p> <p><b>Tipo:</b> Gestión</p> <p><b>Dimensión:</b> Eficacia</p> <p><b>Método de Cálculo:</b> Promedio</p> <p><b>Algoritmo:</b> CECI/CECP*100</p> <p><b>Valor Línea Base:</b> 100</p> <p><b>Año Línea Base:</b> 2021</p> <p><b>Periodicidad:</b> Cuatrimestral</p> <p><b>Periodos/Metas:</b> 1=33, 2 = 33, 3 = 34</p>	<p><b>Nombre:</b> Informes cuatrimestrales publicados en la página web de la Universidad Tecnológica del Usumacinta</p> <p><b>Área Responsable:</b> Dirección de Vinculación</p> <p><b>Disponibilidad:</b> Pública</p> <p><b>Unidad de Análisis:</b> Estatal</p> <p><b>Cobertura y Desagregación Geográfica:</b> Cuatrimestral</p> <p><b>Periodicidad:</b> 15-DIC-2022</p> <p><b>Fecha de Publicación:</b></p>	Se complementa el desarrollo académico de los estudiantes, y la actualización permanente de los egresados y personal del sector productivo con diversas capacitaciones.



**Matriz de Indicadores para Resultados Validada**

**Programa:** E066 - Educación Superior Tecnológica  
**Dependencia:** 1122 - Universidad Tecnológica del Usumacinta  
**Actividad Institucional:** Educación Superior de Calidad

**Finalidad:** Desarrollo Social  
**Función:** Educación  
**Subfunción:** Educación Superior

NIVEL	OBJETIVO	INDICADOR	MEDIO DE VERIFICACIÓN	SUPUESTO
Actividad 10	Certificaciones en la Norma internacional ISO 9001:2015 y Norma INMX R-025-SCF-2015 retenidas.	<p><b>Nombre:</b> Porcentaje del cumplimiento de las auditorías de seguimiento de las Normas certificadas en la UTU.</p> <p><b>Definición:</b> Mide el porcentaje de las certificaciones de los procesos de gestión obtenidas y retenidas.</p> <p><b>Tipo:</b> Gestión</p> <p><b>Dimensión:</b> Eficiencia</p> <p><b>Método de Cálculo:</b> Porcentual</p> <p><b>Algoritmo:</b> <math>(AISD9001+AR25)/2 * 100</math></p>	<p><b>Nombre:</b> Informe cuatrimestral del Departamento de Calidad y Evaluación Institucional de la UTU publicado en la página web de la UTU</p> <p><b>Área Responsable:</b> Departamento de Calidad y Evaluación Institucional</p> <p><b>Disponibilidad:</b> Pública</p> <p><b>Unidad de Análisis:</b> Nacional</p> <p><b>Cobertura y Desagregación Geográfica:</b> Nacional</p> <p><b>Periodicidad:</b> Semestral</p> <p><b>Fecha de Publicación:</b> 15-DIC-2022</p>	Organismos certificadores que incumplen con las expectativas de la UTU para el análisis y seguimiento de los sistemas certificados.
		<p><b>Valor Línea Base:</b> 100</p> <p><b>Año Línea Base:</b> 2021</p> <p><b>Periodicidad:</b> Semestral</p> <p><b>Periodos/Metas:</b> 1=100, 2 = 100</p>		



**Matriz de Indicadores para Resultados Validada**

**Programa:** E066 - Educación Superior Tecnológica  
**Dependencia:** 1122 - Universidad Tecnológica del Usumacinta  
**Actividad Institucional:** Educación Superior de Calidad

**Finalidad:** Desarrollo Social  
**Función:** Educación  
**Subfunción:** Educación Superior

NIVEL		OBJETIVO		INDICADOR		MEDIO DE VERIFICACIÓN		SUUESTO
Actividad 11	Cumplimiento del programa de equipamiento y mantenimiento de la infraestructura física.	<b>Nombre:</b> Porcentaje del cumplimiento del programa preventivo y correctivo de la infraestructura y equipamiento.	<b>Definición:</b> Mide la eficacia del programa de mantenimiento preventivo y correctivo de la infraestructura y el equipamiento para el desarrollo de las actividades docentes y administrativas.	<b>Tipo:</b> Gestión	<b>Dimensión:</b> Eficacia	<b>Método de Cálculo:</b> Porcentual	<b>Algoritmo:</b> PPYCR/PPYCP1*100	El entorno ambiental de la Universidad como las lluvias provocan inundación de aulas, talleres y laboratorios; así como el fuego, que se origina por las altas temperaturas aunado a la quema de pastizales inciden en la suspensión de clases.
							<b>Área Responsable:</b> Dirección de Administración y Finanzas/Depto de Servicios Generales  <b>Disponibilidad:</b> Pública <b>Unidad de Análisis:</b> Estatal <b>Coertura y Desagregación Geográfica:</b> Cuatrimestral <b>Periodicidad:</b> 15-DIC-2022 <b>Fecha de Publicación:</b>	
							<b>Valor Línea Base:</b> 100 <b>Año Línea Base:</b> 2021	



**Matriz de Indicadores para Resultados Validada**

**Programa:** E066 - Educación Superior Tecnológica  
**Dependencia:** 1122 - Universidad Tecnológica del Usumacinta  
**Actividad Institucional:** Educación Superior de Calidad

**Finalidad:** Desarrollo Social  
**Función:** Educación  
**Subfunción:** Educación Superior

NIVEL	OBJETIVO	INDICADOR	MEDIO DE VERIFICACIÓN	SUPUESTO
		<b>Periodicidad:</b> Cuatrimestral <b>Periodos/Metas:</b> 1=0, 2 = 50, 3 = 50		



**Matriz de Indicadores para Resultados Validada**

**Programa:** E046 - Educación Superior Tecnológica  
**Dependencia:** 1122 - Universidad Tecnológica del Usumacinta  
**Actividad Institucional:** Educación Superior de Calidad

**Finalidad:** Desarrollo Social  
**Función:** Educación  
**Subfunción:** Educación Superior

NIVEL	OBJETIVO	INDICADOR	MEDIO DE VERIFICACIÓN	SUPUESTO
Actividad 12	Capacitación técnica y conductual al personal de acuerdo a la DNC detectadas.	<p><b>Nombre:</b> Porcentaje del Programa de Capacitación efectuado que conlleva a cambios positivos en las habilidades y capacidades técnicas y conductuales del personal.</p> <p><b>Definición:</b> Son las actividades planeadas para incrementar las habilidades, actitudes y comportamiento del personal.</p> <p><b>Tipo:</b> Gestión</p> <p><b>Dimensión:</b> Eficacia</p> <p><b>Método de Cálculo:</b> Porcentual</p> <p><b>Algoritmo:</b> <math>CR/CI*100</math></p> <p><b>Valor Línea Base:</b> 100</p> <p><b>Año Línea Base:</b> 2021</p> <p><b>Periodicidad:</b> Cuatrimestral</p> <p><b>Periodos/Metas:</b> 1=20, 2 = 30, 3 = 50</p>	<p><b>Nombre:</b> Informes cuatrimestrales publicados en la página web de la Universidad Tecnológica del Usumacinta</p> <p><b>Área Responsable:</b> Departamento de Recursos Humanos</p> <p><b>Disponibilidad:</b> Pública</p> <p><b>Unidad de Análisis:</b> Estatal</p> <p><b>Cobertura y Desagregación Geográfica:</b> Cuatrimestral</p> <p><b>Periodicidad:</b> 15-DIC-2022</p> <p><b>Fecha de Publicación:</b></p>	Personal universitario capacitado permanece en la universidad.



## **ESTRATEGIA PROGRAMÁTICA**

**Comisión Estatal de Conciliación y Arbitraje Médico del Estado de Tabasco**

### **MISIÓN:**

La Comisión Estatal de Conciliación y Arbitraje Médico es una instancia administrativa, jurídicamente reconocida como un Organismo Público Descentralizado del Poder Ejecutivo Estatal, encargada de la defensa del derecho a la protección de la salud, en el ámbito de la resolución de conflictos de manera gratuita, pronta y expedita, generados entre la población usuaria y los prestadores de servicios públicos o privados en el estado de Tabasco, antes, durante y posterior a la prestación de la atención en Salud. Así también prevenir mediante un Programa Anual de Enseñanza dirigido a las Instituciones de Salud y Educativas para mejorar la relación médico-paciente; finalmente promover los derechos y obligaciones derivadas de dicha relación.

### **OBJETIVOS:**

Obtener la priorización de la CECAMET como instancia, alternativa a la judicial en el estado, para la resolución de conflictos derivados de la atención en salud.

Mejorar los alcances de las acciones en materia de promoción y difusión para posicionar frente a la ciudadanía como alternativa extrajudicial para una pronta y expedita vía para resolver inconformidades de la atención en salud en el estado de Tabasco.

Lograr posicionar la capacitación como estrategia efectiva de prevención de conflictos en la atención en salud, para los prestadores de servicios de salud pública y privada, y a los profesionales en formación que formaran parte de los servicios de salud en Tabasco.

### **LÍNEAS ESTRATÉGICAS DE ACCIÓN INSTITUCIONAL:**

Organizar los procedimientos de reformas normativas, estructurales, planes y programas que lleven a posicionar a la CECAMET como instancia prioritaria de resolución de conflictos derivados de la prestación de servicios de salud.

Establecer como obligatorio el programa anual de enseñanza de la CECAMET, en los catálogos de capacitación en el sector salud público y privado, e instituciones educativas de futuros prestadores de servicios de salud en el estado de Tabasco.

Instrumentar programas de difusión a nivel estatal, que permitan que la CECAMET tenga presencia entre la población como la instancia para resolver inconformidades en la prestación de servicios de salud.

### **PRINCIPALES PROGRAMAS Y PROYECTOS:**

Conciliación y Arbitraje Médico

Contempla todas las actividades en materia de atención a inconformidades y sus causas, en materia de prestaciones de servicios de salud en el Estado de Tabasco.

### **PERSPECTIVA DE GÉNERO:**

La Comisión Estatal de Conciliación y Arbitraje Médico tiene la responsabilidad del reconocimiento a la labor igualitaria de todo ser humano, como valor primordial en todos los procedimientos se aplica el respeto, la imparcialidad, la inclusión, el cual se ve reflejado en el quehacer diario.

Se aplican acciones en conjunto con el Instituto Estatal de las Mujeres impartiendo al personal acciones de capacitación, en cuanto a lo que como institución corresponde se imparten cursos considerando el tema de Violencia Obstétrica para salvaguardar el derecho a la vida y e igualdad de género.

Por último en cuanto a nuestros recursos humanos, contamos con una paridad de género en la plantilla de personal, estando adscritas 12 mujeres y 7 hombres dando oportunidades igualitarias para el desarrollo profesional.

### **ACCIONES MÁS RELEVANTES:**

Consolidar a la CECAMET como instancia prioritaria para la resolución de los conflictos derivados se los Servicios de Salud en el Estado de Tabasco.

Resolver de manera inmediata los conflictos derivados de la prestación de los servicios de salud.

Proyectos para reformar el marco normativo que rige a la CECAMET para la consolidación de sus atribuciones.



**ESTRATEGIA PROGRAMÁTICA****Comisión Estatal de Conciliación y Arbitraje Médico del Estado de Tabasco**

Revisión, actualización y celebración de convenios de colaboración interinstitucionales.

Diseño y aplicación de mecanismos de participación para mejorar la calidad de los servicios que proporciona la CECAMET.

Planear, diseñar, organizar y dirigir el programa anual de enseñanza de la CECAMET.

Promover y difundir los servicios y acciones que proporciona la CECAMET.

Programa de módulos de información itinerantes de la CECAMET.

Acciones de prevención y atención para garantizar los derechos a la salud de niñas, niños y adolescentes.

Acciones Jurídicas-Administrativas.

**METAS:**

La CECAMET para el ejercicio 2022 tiene programadas un total de 22,000 acciones.

El mejoramiento en la atención de usuarios, de los asuntos que se concluyen en la CECAMET, comparado en el año inmediato anterior.

Eficacia en la resolución de inconformidades de los usuarios de servicios de salud a través del proceso de conciliación, gestión y/o arbitraje médico.

Inconformidades concluidas a través de la gestión inmediata.

Recepción de quejas e inconformidades

Atención a los usuarios mediante orientación y asesorías.

Prevención y atención en los derechos a la salud de niñas, niños y adolescentes.

Capacitación de los prestadores de servicios de salud pública, privada y futuros profesionales

Promoción y difusión de los servicios que ofrece la CECAMET.

Conciliación ante los conflictos médicos convenido

Integración de expedientes técnicos.

Emisión de recomendaciones u opinión técnica a instituciones de salud.

Realización de audiencias para la solución de quejas.

Laudos para la solución de conflictos médicos cumplidos

Instauración del procedimiento arbitral.

Realización de proyectos de reformas normativas.

Suscripción, proyectos y actualización de convenios.

Implementación de acciones jurídico-administrativas.

PAQUETE ECONÓMICO  
**2022****PROYECTO DE PRESUPUESTO GENERAL DE EGRESOS****CLASIFICADOR POR OBJETO DEL GASTO**

Comisión Estatal de Conciliación y Arbitraje Médico del Estado de Tabasco

CP	CN	DENOMINACIÓN	TOTAL
4000		Transferencias, Asignaciones, Subsidios y Otras Ayudas	8,301,614
	42	Transferencias al Resto del Sector Público	8,301,614
		<b>TOTAL</b>	<b>8,301,614</b>

PAQUETE ECONÓMICO  
**2022**Gobierno del  
Estado de Tabasco**PROYECTO DE PRESUPUESTO GENERAL DE EGRESOS****CLASIFICACIÓN ADMINISTRATIVA**

Comisión Estatal de Conciliación y Arbitraje Médico del Estado de Tabasco

CLASIFICACIÓN ADMINISTRATIVA	TOTAL
Comisión Estatal de Conciliación y Arbitraje Médico del Estado de Tabasco	8,301,614
<b>TOTAL</b>	<b>8,301,614</b>



**PROYECTO DE PRESUPUESTO GENERAL DE EGRESOS**

**ANÁLISIS FUNCIONAL ECONÓMICO Y PROGRAMÁTICO**

Comisión Estatal de Conciliación y Arbitraje Médico del Estado de Tabasco

FF	FI	FN	SB	CP	CN	DENOMINACIÓN	GASTO CORRIENTE	GASTO CAPITAL	TOTAL
28						Ramo 28 Participaciones a Entidades Federativas y Municipios	8,301,614	0	8,301,614
	2					Desarrollo Social	8,301,614	0	8,301,614
		3				Salud	8,301,614	0	8,301,614
			1			Prestación de Servicios de Salud a la Comunidad	8,301,614	0	8,301,614
				4000		Transferencias, Asignaciones, Subsidios y Otras Ayudas	8,301,614	0	8,301,614
					42	Transferencias al Resto del Sector Público	8,301,614	0	8,301,614
<b>TOTAL</b>							<b>8,301,614</b>	<b>0</b>	<b>8,301,614</b>



**Matriz de Indicadores para Resultados Validada**

**Programa:** EO49 - Conciliación y Arbitraje Médico  
**Dependencia:** 1123 - Comisión Estatal de Conciliación y Arbitraje Médico del Estado de Tabasco  
**Actividad Institucional:** Medición de Quejas por Probables Actos u Omisiones Derivados de la Prestación de los Servicios Médicos

**Finalidad:** Desarrollo Social  
**Función:** Salud  
**Subfunción:** Prestación de Servicios de Salud a la Comunidad

NIVEL	OBJETIVO	INDICADOR	MEDIO DE VERIFICACIÓN	SUPUESTO
Fin	Contribuir a garantizar el derecho a la protección de la salud en la población del estado de Tabasco mediante resolución pronta y expedita a sus quejas por conflictos suscitados por la prestación de servicios médicos públicos o privados.	<p><b>Nombre:</b> Tasa de variación de asuntos concluidos.</p> <p><b>Definición:</b> Es la comparación del mejoramiento en la atención de usuarios, del los asuntos que se concluyen en la CECAMET, comparado en el año inmediato anterior.</p> <p><b>Tipo:</b> Estratégico</p> <p><b>Dimensión:</b> Eficacia</p> <p><b>Método de Cálculo:</b> Tasa De Variación</p> <p><b>Algoritmo:</b> <math>((TAC2022/TAC2021)-1)*100</math></p>	<p><b>Nombre:</b> Informes del sistema SAQMED</p> <p><b>Área Responsable:</b> Unidad de conciliación.</p> <p><b>Disponibilidad:</b> Pública</p> <p><b>Unidad de Análisis:</b> Cobertura y Desagregación Geográfica: Estatal</p> <p><b>Periodicidad:</b> Anual</p> <p><b>Fecha de Publicación:</b> 10-ENE-2023</p>	Los usuarios que recibieron atención por parte de la CECAMET recobraron sus derechos a la salud y bienestar.
		<p><b>Valor Línea Base:</b> 0</p> <p><b>Año Línea Base:</b> 2021</p> <p><b>Periodicidad:</b> Anual</p> <p><b>Periodos/Metas:</b> 1=0</p>		



**Matriz de Indicadores para Resultados Validada**

**Programa:** ED47 - Conciliación y Arbitraje Médico  
**Dependencia:** 1123 - Comisión Estatal de Conciliación y Arbitraje Médico del Estado de Tabasco  
**Actividad Institucional:** Mediación de Quejas por Probables Actos u Omisiones Derivados de la Prestación de los Servicios Médicos

**Finalidad:** Desarrollo Social  
**Función:** Salud  
**Subfunción:** Prestación de Servicios de Salud a la Comunidad

NIVEL	OBJETIVO	INDICADOR	MEDIO DE VERIFICACIÓN	SUPUESTO
Propósito	<p>La población usuaria de los servicios médicos en el Estado de Tabasco reciben una resolución a sus quejas por conflictos suscitados por la prestación de servicios médicos públicos o privados.</p>	<p><b>Nombre:</b> Porcentaje de usuarios que resuelven sus inconformidades mediante la conciliación, gestión y/o arbitraje.</p> <p><b>Definición:</b> Mide el porcentaje de eficacia en la resolución de inconformidades de los usuarios de servicios de salud a través del proceso de conciliación, gestión y/o arbitraje médico.</p> <p><b>Tipo:</b> Estratégico</p> <p><b>Dimensión:</b> Eficacia</p> <p><b>Método de Cálculo:</b> Porcentual</p> <p><b>Algoritmo:</b> <math>(TCGAR/TCGAA) * 100</math></p>	<p><b>Nombre:</b> Informes del sistema SAQMED</p> <p><b>Área Responsable:</b> Subcomisión médica y Subcomisión jurídica.</p> <p><b>Disponibilidad:</b> Pública</p> <p><b>Unidad de Análisis:</b> Estatal</p> <p><b>Cobertura y Desagregación Geográfica:</b> Anual</p> <p><b>Períodicidad:</b> 10-ENE-2023</p> <p><b>Fecha de Publicación:</b></p>	<p>La población usuaria de los servicios que ofrece la CECAMET queda satisfecha.</p>
	<p><b>Valor Línea Base:</b> 100</p> <p><b>Año Línea Base:</b> 2021</p> <p><b>Períodicidad:</b> Anual</p> <p><b>Períodos/Metas:</b> 1=100</p>			



**Matriz de Indicadores para Resultados Validada**

**Programa:** E049 - Conciliación y Arbitraje Médico **Finalidad:** Desarrollo Social  
**Dependencia:** 1123 - Comisión Estatal de Conciliación y Arbitraje Médico del Estado de Tabasco **Función:** Salud  
**Actividad Institucional:** Mediación de Quejas por Probables Actos u Omisiones Derivados de la Prestación de los Servicios Médicos **Subfunción:** Prestación de Servicios de Salud a la Comunidad

NIVEL	OBJETIVO	INDICADOR	MEDIO DE VERIFICACIÓN	SUPUESTO
Componente 1	Gestiones inmediatas concluidas.	<p><b>Nombre:</b> Porcentaje de inconformidades concluidas a través de la gestión inmediata.</p> <p><b>Definición:</b> Son las inconformidades las cuales se resuelven por medio de la gestión inmediata, el cual se le da seguimiento hasta la conclusión de su proceso.</p> <p><b>Tipo:</b> Gestión</p> <p><b>Dimensión:</b> Eficiencia</p> <p><b>Método de Cálculo:</b> Porcentual</p> <p><b>Algoritmo:</b> (TICTIR) * 100</p>	<p><b>Nombre:</b> Informe del sistema SAIMED.</p> <p><b>Área Responsable:</b> Unidad de Orientación, Gestión y Asesoría.</p> <p><b>Disponibilidad:</b> Pública</p> <p><b>Unidad de Análisis:</b> Estatal</p> <p><b>Cobertura y Desagregación Geográfica:</b> Semestral</p> <p><b>Periodicidad:</b> 10-JUL-2022</p> <p><b>Fecha de Publicación:</b></p>	Las instancias de salud acceden a las peticiones que hace el usuario.
		<p><b>Valor Línea Base:</b> 100</p> <p><b>Año Línea Base:</b> 2021</p> <p><b>Periodicidad:</b> Semestral</p> <p><b>Periodos/Metas:</b> 1=50, 2 = 50</p>		



**Matriz de Indicadores para Resultados Validada**

**Programa:** E049 - Conciliación y Arbitraje Médico  
**Dependencia:** 1123 - Comisión Estatal de Conciliación y Arbitraje Médico del Estado de Tabasco  
**Actividad Institucional:** Mediación de Quejas por Probables Actos u Omisiones Derivados de la Prestación de los Servicios Médicos

**Finalidad:** Desarrollo Social

**Función:** Salud

**Subfunción:** Prestación de Servicios de Salud a la Comunidad

NIVEL	OBJETIVO	INDICADOR	MEDIO DE VERIFICACIÓN	SUPUESTO
Componente 2	Conciliación ante los conflictos médicos convenido.	<p><b>Nombre:</b> Porcentaje procedimiento conciliatorio convenido.</p> <p><b>Definición:</b> Se caracteriza por llevar acabo la solución de quejas que se presentan por medio de un convenio conciliación entre los usuario y las instancias medicas.</p> <p><b>Tipo:</b> Gestión</p> <p><b>Dimensión:</b> Eficacia</p> <p><b>Método de Cálculo:</b> Porcentual</p> <p><b>Algoritmo:</b> (TOCC/TOC)*100</p>	<p><b>Nombre:</b> Informe de la subcomisión médica.</p> <p><b>Área Responsable:</b> Subcomisión médica.</p> <p><b>Disponibilidad:</b> Pública</p> <p><b>Unidad de Análisis:</b> Estatal</p> <p><b>Cobertura y Desagregación Geográfica:</b> Semestral</p> <p><b>Periodicidad:</b> 10-JUL-2022</p> <p><b>Fecha de Publicación:</b></p>	Las instancias de salud acceden a la conciliación de la queja.
		<p><b>Valor Línea Base:</b> 100</p> <p><b>Año Línea Base:</b> 2021</p> <p><b>Periodicidad:</b> Semestral</p> <p><b>Periodos/Metas:</b> 1=50, 2 = 50</p>		






**Matriz de Indicadores para Resultados Validada**

**Programa:** E049 - Conciliación y Arbitraje Médico **Finalidad:** Desarrollo Social  
**Dependencia:** 1123 - Comisión Estatal de Conciliación y Arbitraje Médico del Estado de Tabasco **Función:** Salud  
**Actividad Institucional:** Mediación de Quejas por Probables Actos u Omisiones Derivados de la Prestación de los Servicios Médicos **Subfunción:** Prestación de Servicios de Salud a la Comunidad

NIVEL	OBJETIVO	INDICADOR	MEDIO DE VERIFICACIÓN	SUPUESTO
Componente 3	Laudos para la solución de conflictos médicos cumplidos.	<p><b>Nombre:</b> Porcentaje de laudo arbitral cumplidos.</p> <p><b>Definición:</b> Se refiere seguimiento al cumplimiento de los compromisos establecidos en el Juicio Arbitral.</p> <p><b>Tipo:</b> Gestión</p> <p><b>Dimensión:</b> Eficacia</p> <p><b>Método de Cálculo:</b> Porcentual</p> <p><b>Algoritmo:</b> <math>(LAC/LAE) * 100</math></p>	<p><b>Nombre:</b> Informe del sistema SAQMED.</p> <p><b>Área Responsable:</b> Subcomisión jurídica.</p> <p><b>Disponibilidad:</b> Pública</p> <p><b>Unidad de Análisis:</b> Estatal</p> <p><b>Cobertura y Desagregación Geográfica:</b> Semestral</p> <p><b>Períodicidad:</b> 10-JUL-2022</p> <p><b>Fecha de Publicación:</b></p>	Las instancias de salud aceptan el laudo para la solución de los conflictos médicos.
		<p><b>Valor Línea Base:</b> 100</p> <p><b>Año Línea Base:</b> 2021</p> <p><b>Períodicidad:</b> Semestral</p> <p><b>Períodos/Metas:</b> 1=50, 2 = 50</p>		



**Matriz de Indicadores para Resultados Validada**

**Programa:** E049 - Conciliación y Arbitraje Médico  
**Dependencia:** 1123 - Comisión Estatal de Conciliación y Arbitraje Médico del Estado de Tabasco  
**Actividad Institucional:** Medición de Quejas por Problemas Derivados de la Prestación de los Servicios Médicos

**Finalidad:** Desarrollo Social  
**Función:** Salud  
**Subfunción:** Prestación de Servicios de Salud a la Comunidad

OBJETIVO		INDICADOR		MEDIO DE VERIFICACIÓN		SUPUESTO
Actividad 1	Recepción de quejas e inconformidades.	<p><b>Nombre:</b> Porcentaje de recepción de quejas e inconformidades.</p> <p><b>Definición:</b> Son las quejas o inconformidades que se reciben ya sea en forma verbal, escrita, o por cualquier otro medio incluyendo los electrónicos, que resulte de la competencia de la Comisión Estatal de Conciliación y Arbitraje Médico</p> <p><b>Tipo:</b> Gestión</p> <p><b>Dimensión:</b> Eficacia</p> <p><b>Método de Cálculo:</b> Porcentual</p> <p><b>Algoritmo:</b> <math>(IO/CC/TOIR) * 100</math></p>	<p><b>Nombre:</b> Informe del sistema SAQMED</p> <p><b>Área Responsable:</b> Unidad de Orientación, Gestión y Asesoría.</p> <p><b>Disponibilidad:</b> Pública</p> <p><b>Unidad de Análisis:</b> Estatal</p> <p><b>Cobertura y Desagregación Geográfica:</b></p> <p><b>Periodicidad:</b> Trimestral</p> <p><b>Fecha de Publicación:</b> 10-ABR-2022</p>	<p>El usuario le da seguimiento a su queja o inconformidad.</p>		
		<p><b>Valor Línea Base:</b> 100</p> <p><b>Año Línea Base:</b> 2021</p> <p><b>Periodicidad:</b> Trimestral</p> <p><b>Periodos/Metas:</b> 1=25, 2 = 25, 3 = 25, 4 = 25</p>				



**Matriz de Indicadores para Resultados Validada**

**Programa:** E049 - Conciliación y Arbitraje Médico  
**Dependencia:** 1123 - Comisión Estatal de Conciliación y Arbitraje Médico del Estado de Tabasco  
**Actividad Institucional:** Mediación de Quejas por Probables Actos u Omisiones Derivados de la Prestación de los Servicios Médicos

**Finalidad:** Desarrollo Social  
**Función:** Salud  
**Subfunción:** Prestación de Servicios de Salud a la Comunidad

NIVEL	OBJETIVO	INDICADOR	MEDIO DE VERIFICACIÓN	SUPUESTO
Actividad 2	Atención a los usuarios mediante orientación y asesorías.	<p><b>Nombre:</b> Porcentaje de orientaciones y asesorías a usuarios.</p> <p><b>Definición:</b> Son las orientaciones y asesorías que se le brinda al usuario el cual levanta alguna queja o inconformidad, especialmente la que se refiere a los alcances y efectos legales de la conciliación y el arbitraje.</p> <p><b>Tipo:</b> Gestión</p> <p><b>Dimensión:</b> Eficacia</p> <p><b>Método de Cálculo:</b> Porcentual</p> <p><b>Algoritmo:</b> <math>(TOAB/TOAP) * 100</math></p>	<p><b>Nombre:</b> Informe del sistema SADMED</p> <p><b>Área Responsable:</b> Unidad de Orientación, Gestión y Asesoría, Unidad de Asuntos Jurídicos y Asesoría Legal.</p> <p><b>Disponibilidad:</b> Pública</p> <p><b>Unidad de Análisis:</b> Estatal</p> <p><b>Cobertura y Desagregación Geográfica:</b> Trimestral</p> <p><b>Periodicidad:</b> 10-ABR-2022</p> <p><b>Fecha de Publicación:</b></p>	Los usuarios de los servicios de salud se interesan por los procedimientos de la CECAMET al ser orientados y asesorados.
		<p><b>Valor Línea Base:</b> 100</p> <p><b>Año Línea Base:</b> 2021</p> <p><b>Periodicidad:</b> Trimestral</p> <p><b>Periodos/Metas:</b> 1=25, 2 = 25, 3 = 25, 4 = 25</p>		



**Matriz de Indicadores para Resultados Validada**

**Programa:** E049 - Conciliación y Arbitraje Médico  
**Dependencia:** 1123 - Comisión Estatal de Conciliación y Arbitraje Médico del Estado de Tabasco  
**Actividad Institucional:** Mediación de Quejas por Probables Actos u Omisiones Derivados de la Prestación de los Servicios Médicos

**Finalidad:** Desarrollo Social  
**Función:** Salud  
**Subfunción:** Prestación de Servicios de Salud a la Comunidad

NIVEL	OBJETIVO	INDICADOR	MEDIO DE VERIFICACIÓN	SUPUESTO
Actividad 3	Prevención y atención en los derechos a la salud de niñas, niños y adolescentes.	<p><b>Nombre:</b> Porcentaje de acciones de prevención y atención de los niñas, niñas y adolescentes.</p> <p><b>Definición:</b> Son las acciones que realiza la CECAMET para prevención y atención en los derechos de los niños niñas y adolescentes.</p> <p><b>Tipo:</b> Gestión</p> <p><b>Dimensión:</b> Eficacia</p> <p><b>Método de Cálculo:</b> Porcentual</p> <p><b>Algoritmo:</b> (APADR/APADP)*100</p>	<p><b>Nombre:</b> Informe de la Subcomisión Médica.</p> <p><b>Área Responsable:</b> Subcomisión Médica.</p> <p><b>Disponibilidad:</b> Pública</p> <p><b>Unidad de Análisis:</b> Estatal</p> <p><b>Cobertura y Desagregación Geográficas:</b> Trimestral</p> <p><b>Periodicidad:</b> 10-ABR-2022</p> <p><b>Fecha de Publicación:</b></p>	Los usuarios optan por la CECAMET como instancia para hacer valer sus derechos a la salud de los niñas, niños y adolescentes.
		<p><b>Valor Línea Base:</b> 100</p> <p><b>Año Línea Base:</b> 2021</p> <p><b>Periodicidad:</b> Trimestral</p> <p><b>Periodos/Metas:</b> 1=25, 2 = 25, 3 = 25, 4 = 25</p>		



**Matriz de Indicadores para Resultados Validada**

**Programa:** ED49 - Conciliación y Arbitraje Médico  
**Dependencia:** 1123 - Comisión Estatal de Conciliación y Arbitraje Médico del Estado de Tabasco  
**Actividad Institucional:** Medición de Quejas por Problemas Derivados de la Prestación de los Servicios Médicos

**Finalidad:** Desarrollo Social  
**Función:** Salud  
**Subfunción:** Prestación de Servicios de Salud a la Comunidad

OBJETIVO		INDICADOR		MEDIO DE VERIFICACIÓN		SUPUESTO
NIVEL	Actividad 4	Capacitación de los prestadores de servicios de salud pública, privada y futuros profesionales.	<p><b>Nombre:</b> Porcentaje de prestadores de servicio de salud que concluyen su capacitación.</p> <p><b>Definición:</b> Son los prestadores de servicios de salud públicos, privados y futuros profesionales que se inscriben a los cursos impartidos por la CECAMET y concluyen satisfactoriamente, ya sea de manera virtual o presencial.</p> <p><b>Tipo:</b> Gestión</p> <p><b>Dimensión:</b> Eficiencia</p> <p><b>Método de Cálculo:</b> Porcentual</p> <p><b>Algoritmo:</b> (PSSEC/PSSICC) * 100</p> <p><b>Valor Línea Base:</b> 100</p> <p><b>Año Línea Base:</b> 2021</p> <p><b>Periodicidad:</b> Trimestral</p> <p><b>Periodos/Metas:</b> 1=25, 2 = 25, 3 = 25, 4 = 25</p>	<p><b>Nombre:</b> Informe de la Subcomisión Médica.</p> <p><b>Área Responsable:</b> Subcomisión médica. Unidad de enseñanza, investigación y calidad.</p> <p><b>Disponibilidad:</b> Pública</p> <p><b>Unidad de Análisis:</b> Estatal</p> <p><b>Coertura y Desagregación Geográfica:</b> Trimestral</p> <p><b>Periodicidad:</b> Trimestral</p> <p><b>Fecha de Publicación:</b> 10-ABR-2022</p>	<p>Los prestadores de servicios de salud pública, privada y futuros profesionistas concluyen su curso de capacitación.</p>	



**Matriz de Indicadores para Resultados Validada**

**Programa:** E049 - Conciliación y Arbitraje Médico **Finalidad:** Desarrollo Social  
**Dependencia:** 1123 - Comisión Estatal de Conciliación y Arbitraje Médico del Estado de Tabasco **Función:** Salud  
**Actividad Institucional:** Mediación de Quejas por Probables Actos u Omisiones Derivados de la Prestación de los Servicios Médicos **Subfunción:** Prestación de Servicios de Salud a la Comunidad

NIVEL	OBJETIVO	INDICADOR		MEDIO DE VERIFICACIÓN	SUPUESTO
Actividad 5	Promoción y difusión de los servicios que ofrece la CECAMET.	<p><b>Nombre:</b> Porcentaje de acciones de promoción y difusión realizadas.</p> <p><b>Definición:</b> Contempla la información difundida en los diferentes medios de comunicación, redes sociales, página web y módulos itinerantes, en materia de promoción y difusión así dando a conocer a la población del quehacer y de los servicios que proporciona la CECAMET.</p> <p><b>Tipo:</b> Gestión</p> <p><b>Dimensión:</b> Eficiencia</p> <p><b>Método de Cálculo:</b> Porcentual</p> <p><b>Algoritmo:</b> <math>(TAPDR/TAPDP) * 100</math></p> <p><b>Valor Línea Base:</b> 100</p> <p><b>Año Línea Base:</b> 2021</p> <p><b>Periodicidad:</b> Trimestral</p> <p><b>Periodos/Metas:</b> 1=25, 2 = 25, 3 = 25, 4 = 25</p>	<p><b>Nombre:</b> Informe de la unidad de promoción y difusión</p> <p><b>Área Responsable:</b> Unidad de promoción y difusión</p> <p><b>Disponibilidad:</b> Pública</p> <p><b>Unidad de Análisis:</b> Estatal</p> <p><b>Cobertura y Desagregación Geográfica:</b> Trimestral</p> <p><b>Periodicidad:</b> 10-ABR-2022</p> <p><b>Fecha de Publicación:</b></p>	Hay mas captación de usuarios que se informan de los servicios que proporciona la CECAMET.	



**Matriz de Indicadores para Resultados Validada**

**Programa:** ED49 - Conciliación y Arbitraje Médico  
**Dependencia:** 1123 - Comisión Estatal de Conciliación y Arbitraje Médico del Estado de Tabasco  
**Actividad Institucional:** Medición de Quejas por Probables Actos u Omisiones Derivados de la Prestación de los Servicios Médicos

**Finalidad:** Desarrollo Social  
**Función:** Salud  
**Subfunción:** Prestación de Servicios de Salud a la Comunidad

NIVEL	OBJETIVO	INDICADOR	MEDIO DE VERIFICACIÓN	SUPUESTO
Actividad 6	Integración de expedientes técnicos.	<p><b>Nombre:</b> Porcentaje de expedientes técnicos integrados.</p> <p><b>Definición:</b> Es la valoración documental que el personal de la CECAMET efectuará al Sumario acorde a la Norma Oficial Mexicana NOM-004-SSA3-2012, del Expediente Clínico.</p> <p><b>Tipo:</b> Gestión</p> <p><b>Dimensión:</b> Eficiencia</p> <p><b>Método de Cálculo:</b> Porcentual</p> <p><b>Algoritmo:</b> <math>(TET/TETP) * 100</math></p> <p><b>Valor Línea Base:</b> 100</p> <p><b>Año Línea Base:</b> 2021</p> <p><b>Periodicidad:</b> Trimestral</p> <p><b>Periodos/Metas:</b> 1=25, 2 = 25, 3 = 25, 4 = 25</p>	<p><b>Nombre:</b> Informe trimestral de la CECAMET.</p> <p><b>Área Responsable:</b> Subcomisión médica y Subcomisión jurídica.</p> <p><b>Disponibilidad:</b> Pública</p> <p><b>Unidad de Análisis:</b> Estatal</p> <p><b>Cobertura y Desagregación Geográfica:</b></p> <p><b>Periodicidad:</b> Trimestral</p> <p><b>Fecha de Publicación:</b> 10-ABR-2022</p>	Las instituciones de salud atienden la solicitud de expediente clínico emitido por la CECAMET.



**Matriz de Indicadores para Resultados Validada**

**Programa:** ED47 - Conciliación y Arbitraje Médico  
**Dependencia:** 1123 - Comisión Estatal de Conciliación y Arbitraje Médico del Estado de Tabasco  
**Actividad Institucional:** Medición de Quejas por Probables Actos u Omisiones Derivados de la Prestación de los Servicios Médicos

**Finalidad:** Desarrollo Social  
**Función:** Salud  
**Subfunción:** Prestación de Servicios de Salud a la Comunidad

NIVEL	OBJETIVO	INDICADOR	MEDIO DE VERIFICACION	SUPUESTO
Actividad 7	Emisión de recomendaciones u opinión técnica a instituciones de salud.	<p><b>Nombre:</b> Porcentaje de instituciones de salud con emisión de recomendación u opinión técnica.</p> <p><b>Definición:</b> Cuando del análisis a un expediente clínico se advierte que éste no cumple con las disposiciones oficiales se señalarán las irregularidades y las cuales se realizará por medio de recomendación u opinión técnica correspondiente.</p> <p><b>Tipo:</b> Gestión</p> <p><b>Dimensión:</b> Eficacia</p> <p><b>Método de Cálculo:</b> Porcentual</p> <p><b>Algoritmo:</b> (TROE/TRON)*100</p> <p><b>Valor Línea Base:</b> 100</p> <p><b>Año Línea Base:</b> 2021</p> <p><b>Periodicidad:</b> Trimestral</p> <p><b>Periodos/Metas:</b> 1=25, 2 = 25, 3 = 25, 4 = 25</p>	<p><b>Nombre:</b> Informe de la Subcomisión jurídica</p> <p><b>Área Responsable:</b> Subcomisión jurídica.</p> <p><b>Disponibilidad:</b> Pública</p> <p><b>Unidad de Análisis:</b> Estatal</p> <p><b>Cobertura y Desagregación Geográfica:</b> Pública</p> <p><b>Periodicidad:</b> Trimestral</p> <p><b>Fecha de Publicación:</b> 10-ABR-2022</p>	Las instituciones de salud cumplen con el requerimiento del expediente clínico.





**Matriz de Indicadores para Resultados Validada**

**Programa:** ED47 - Conciliación y Arbitraje Médico  
**Dependencia:** 1123 - Comisión Estatal de Conciliación y Arbitraje Médico del Estado de Tabasco  
**Actividad Institucional:** Mediación de Quejas por Probables Actos u Omisiones Derivados de la Prestación de los Servicios Médicos

**Finalidad:** Desarrollo Social  
**Función:** Salud  
**Subfunción:** Prestación de Servicios de Salud a la Comunidad

NIVEL	OBJETIVO	INDICADOR	MEDIO DE VERIFICACIÓN	SUPUESTO
Actividad 8	Realización de audiencias para la solución de quejas.	<p><b>Nombre:</b> Porcentaje de audiencias realizadas.</p> <p><b>Definición:</b> Son las audiencias que se llevan acabo en la CECAMET ya sean informativas, de conciliación o arbitral.</p> <p><b>Tipo:</b> Gestión</p> <p><b>Dimensión:</b> Eficacia</p> <p><b>Método de Cálculo:</b> Porcentual</p> <p><b>Algoritmo:</b> (TAR/TAE)*100</p> <p><b>Valor Línea Base:</b> 100</p> <p><b>Año Línea Base:</b> 2021</p> <p><b>Periodicidad:</b> Trimestral</p> <p><b>Periodos/Metas:</b> 1=25, 2 = 25, 3 = 25, 4 = 25</p>	<p><b>Nombre:</b> Informe de las Subcomisión médica y Subcomisión jurídica.</p> <p><b>Área Responsable:</b> Subcomisión médica. Subcomisión jurídica.</p> <p><b>Disponibilidad:</b> Pública</p> <p><b>Unidad de Análisis:</b> Estatal</p> <p><b>Cobertura y Desagregación Geográfica:</b> Trimestral</p> <p><b>Periodicidad:</b> Trimestral</p> <p><b>Fecha de Publicación:</b> 10-ABR-2022</p>	Los usuarios y los prestadores de servicios de salud atienden los citatorios para las audiencias.



**Matriz de Indicadores para Resultados Validada**

**Programa:** ED49 - Conciliación y Arbitraje Médico  
**Dependencia:** 1123 - Comisión Estatal de Conciliación y Arbitraje Médico del Estado de Tabasco  
**Actividad Institucional:** Mediación de Dudas por Probables Actos u Omisiones Derivados de la Prestación de los Servicios Médicos

**Finalidad:** Desarrollo Social  
**Función:** Salud  
**Subfunción:** Prestación de Servicios de Salud a la Comunidad

NIVEL	OBJETIVO	INDICADOR	MEDIO DE VERIFICACIÓN	SUPUESTO
Actividad 9	Instauración del procedimiento arbitral.	<p><b>Nombre:</b> Porcentaje de procedimiento arbitral iniciado.</p> <p><b>Definición:</b> El procedimiento arbitral, si llegasen a un acuerdo o transacción, podrán dar por terminado éste, haciéndose constar en forma de Laudo Arbitral en los términos convenidos.</p> <p><b>Tipo:</b> Gestión</p> <p><b>Dimensión:</b> Eficacia</p> <p><b>Método de Cálculo:</b> Porcentual</p> <p><b>Algoritmo:</b> <math>(PAI/PAI) * 100</math></p> <p><b>Valor Línea Base:</b> 100</p> <p><b>Año Línea Base:</b> 2021</p> <p><b>Periodicidad:</b> Trimestral</p> <p><b>Periodos/Metas:</b> 1=25, 2 = 25, 3 = 25, 4 = 25</p>	<p><b>Nombre:</b> Informe de la subcomisión jurídica.</p> <p><b>Área Responsable:</b> Subcomisión jurídica.</p> <p><b>Disponibilidad:</b> Pública</p> <p><b>Unidad de Análisis:</b> Estatal</p> <p><b>Cobertura y Desagregación Geográfica:</b> Trimestral</p> <p><b>Periodicidad:</b> Trimestral</p> <p><b>Fecha de Publicación:</b> 10-ABR-2022</p>	Los prestadores de servicios de salud aceptan el acuerdo del procedimiento arbitral.



**Matriz de Indicadores para Resultados Validada**

**Programa:** E049 - Conciliación y Arbitraje Médico **Finalidad:** Desarrollo Social  
**Dependencia:** 1123 - Comisión Estatal de Conciliación y Arbitraje Médico del Estado de Tabasco **Función:** Salud  
**Actividad Institucional:** Mediación de Quejas por Probables Actos u Omisiones Derivados de la Prestación de los Servicios Médicos **Subfunción:** Prestación de Servicios de Salud a la Comunidad

NIVEL	OBJETIVO	INDICADOR	MEDIO DE VERIFICACIÓN	SUPUESTO
Actividad 10	Realización de proyectos de reformas normativas.	<p><b>Nombre:</b> Porcentaje de avance de proyectos de reformas normativa.</p> <p><b>Definición:</b> Mide los proyectos de reformas al marco normativo de la CECAMET.</p> <p><b>Tipo:</b> Gestión</p> <p><b>Dimensión:</b> Eficacia</p> <p><b>Método de Cálculo:</b> Porcentual</p> <p><b>Algoritmo:</b> <math>(NPRN/PRNP) * 100</math></p> <p><b>Valor Línea Base:</b> 100</p> <p><b>Año Línea Base:</b> 2021</p> <p><b>Periodicidad:</b> Trimestral</p> <p><b>Periodos/Metas:</b> 1=25, 2 = 25, 3 = 25, 4 = 25</p>	<p><b>Nombre:</b> Informe de la Subcomisión Jurídica.</p> <p><b>Área Responsable:</b> Subcomisión jurídica.</p> <p><b>Disponibilidad:</b> Pública</p> <p><b>Unidad de Análisis:</b> Estatal</p> <p><b>Cobertura y Desagregación Geográfica:</b> Trimestral</p> <p><b>Periodicidad:</b> Trimestral</p> <p><b>Fecha de Publicación:</b> 10-ABR-2022</p>	Las autoridades correspondientes aprueban las reformas propuestas por la CECAMET.



**Matriz de Indicadores para Resultados Validada**

**Programa:** ED49 - Conciliación y Arbitraje Médico **Finalidad:** Desarrollo Social  
**Dependencia:** 1123 - Comisión Estatal de Conciliación y Arbitraje Médico del Estado de Tabasco **Función:** Salud  
**Actividad Institucional:** Mediación de Dujes por Probables Actos u Omisiones Derivados de la Prestación de los Servicios Médicos **Subfunción:** Prestación de Servicios de Salud a la Comunidad

NIVEL	OBJETIVO	INDICADOR	MEDIO DE VERIFICACIÓN	SUPUESTO
Actividad 11	Suscripción, proyectos y actualización de convenios.	<p><b>Nombre:</b> Porcentaje de suscripción, proyectos y actualización de convenios.</p> <p><b>Definición:</b> Son los convenios que se suscriben o actualizan en colaboración con instituciones u organismos estatales.</p> <p><b>Tipo:</b> Gestión</p> <p><b>Dimensión:</b> Eficacia</p> <p><b>Método de Cálculo:</b> Porcentual</p> <p><b>Algoritmo:</b> <math>(TSPA.CR/TSPACP) * 100</math></p> <p><b>Valor Línea Base:</b> 100</p> <p><b>Año Línea Base:</b> 2021</p> <p><b>Periodicidad:</b> Trimestral</p> <p><b>Periodos/Metas:</b> 1=25, 2 = 25, 3 = 25, 4 = 25</p>	<p><b>Nombre:</b> Actas de conveios.</p> <p><b>Área Responsable:</b> Subcomisión jurídica.</p> <p><b>Disponibilidad:</b> Pública</p> <p><b>Unidad de Análisis:</b> Cobertura y Estatal</p> <p><b>Desagregación Geográfica:</b></p> <p><b>Periodicidad:</b> Trimestral</p> <p><b>Fecha de Publicación:</b> 10-ABR-2022</p>	Los entes, instituciones u organismos estatales acceden a la suscripción o actualización de convenios.



**Matriz de Indicadores para Resultados Validada**

**Programa:** ED49 - Conciliación y Arbitraje Médico  
**Dependencia:** 1123 - Comisión Estatal de Conciliación y Arbitraje Médico del Estado de Tabasco  
**Actividad Institucional:** Mediación de Quejas por Problemas Actos u Omisiones Derivados de la Prestación de los Servicios Médicos

**Finalidad:** Desarrollo Social  
**Función:** Salud  
**Subfunción:** Prestación de Servicios de Salud a la Comunidad

NIVEL	OBJETIVO	INDICADOR	MEDIO DE VERIFICACIÓN	SUPUESTO
Actividad 12	Implementación de acciones jurídico-administrativas.	<p><b>Nombre:</b> Porcentaje de acciones jurídico-administrativas.</p> <p><b>Definición:</b> Mide el número de acciones que se realizan para el correcto funcionamiento de la CECAMET.</p> <p><b>Tipo:</b> Gestión</p> <p><b>Dimensión:</b> Eficacia</p> <p><b>Método de Cálculo:</b> Porcentual</p> <p><b>Algoritmo:</b> <math>(TAJARRAJAP) * 100</math></p>	<p><b>Nombre:</b> Informe trimestral de la CECAMET</p> <p><b>Área Responsable:</b> Unidad administrativa. Unidad de transparencia. Unidad de asuntos jurídicos y asesoría legal.</p> <p><b>Disponibilidad:</b> Pública</p> <p><b>Unidad de Análisis:</b> Estatal</p> <p><b>Cobertura y Desagregación Geográfica:</b> Trimestral</p> <p><b>Periodicidad:</b> Trimestral</p> <p><b>Fecha de Publicación:</b> 10-ABR-2022</p>	Las instituciones rectoras de los procedimientos avalan el funcionamiento de la CECAMET.
		<p><b>Valor Línea Base:</b> 100</p> <p><b>Año Línea Base:</b> 2021</p> <p><b>Periodicidad:</b> Trimestral</p> <p><b>Periodos/Metas:</b> 1=25, 2 = 25, 3 = 25, 4 = 25</p>		



## **ESTRATEGIA PROGRAMÁTICA**

**Instituto de Seguridad Social del Estado de Tabasco**

### **MISIÓN:**

Otorgar atención integral en los servicios de prestaciones médicas, económicas, sociales, culturales y deportivas para los trabajadores al servicio del Estado y sus Municipios.

El Instituto de Seguridad Social del Estado de Tabasco tiene por finalidad garantizar el derecho a la salud, la asistencia médica, la protección de los medios de subsistencia y los servicios sociales necesarios para el bienestar individual y colectivo, así como la seguridad y estabilidad financiera para cumplir con los compromisos de Pensiones y Jubilaciones, fomentando la salud de los derechohabientes, contribuyendo con esto a satisfacer los niveles de bienestar integral.

### **VISION**

Ser una Institución que satisfaga de manera integral la calidad de los servicios que otorga, logrando con esto el bienestar de sus derechohabientes, contando con un sistema de alta calidad en cada una de las prestaciones y servicios que brinda, atendiendo las necesidades municipales y regionales del Estado, siempre en la búsqueda permanente de la mejora con el equipamiento necesario de tecnologías para la aplicación de procesos que contribuyan a brindar servicios eficaces y eficientes, de las prestaciones médicas, económicas, sociales, culturales y deportivas.

### **OBJETIVOS:**

Garantizar el derecho a la seguridad social de los servidores públicos del Estado y los Municipios, así como a sus pensionados y beneficiarios.

Implementar trámites y servicios en línea para agilizar los procesos, estableciendo mecanismos de atención médica telefónica, así como atención médica domiciliaria, generando con esto vínculos con la población de derechohabientes para promover acciones preventivas y curativas.

Garantizar la estabilidad y seguridad financiera del Instituto encaminadas a fortalecer el sistema de prestaciones médicas, económicas, sociales, culturales y deportivas.

Promover convenios de colaboración con universidades para admitir médicos pasantes internos de pregrado, químicos, trabajo social, enfermeras, nutriólogos, odontólogos, etc., así como la recepción de solicitudes de prácticas profesionales con bachilleres, apoyado con la experiencia de los profesionales de la salud con los que se cuenta.

Creación de 4 posgrados de especialidades médicas.

Optimizar acciones de cobranza, a través de la implementación del "Portal de Entes" el cual tiene como finalidad llevar el control de las facturas emitidas por el Instituto para su cobro oportuno, lo cual permitirá recaudar en tiempo real facturas devengadas, así mismo se busca que la información de datos laborales este homologada para consulta del Ente.

Construir un Instituto moderno y eficiente, cuyo objetivo es proteger el patrimonio de los trabajadores bajo una nueva cultura de servicio que privilegie el respeto a sus derechos y el reconocimiento de sus responsabilidades como ciudadanos.

Fomentar actividades culturales y deportivas a los trabajadores al servicio del Estado y sus Municipios, pensionados y beneficiarios.

Brindar la atención integral en seguridad social, recuperando los valores institucionales de honestidad, legalidad y principios éticos.

### **LÍNEAS ESTRATÉGICAS DE ACCIÓN INSTITUCIONAL:**

Fortalecer los sistemas de servicios médicos y sociales que otorga el Instituto, para reducir el impacto de las enfermedades en la productividad y la asistencia laboral.

Optimizar las acciones de fiscalización y cobranza; generando mecanismos de administración que generen sostenibilidad financiera incorporando medidas para la austeridad en el control del gasto.

Apoyar a los sistemas de enseñanza y capacitación hacia los médicos de pregrado, químicos, trabajo social, enfermeras, nutriólogos, odontólogos, etc., para concientizarlos a elevar la calidad en la atención de los pacientes, en cada una de las unidades médicas que conforman el Instituto.

### **PRINCIPALES PROGRAMAS Y PROYECTOS:**

El instituto de Seguridad Social del Estado de Tabasco maneja dos principales programas presupuestarios el J001.- Prestaciones Económicas para Pensionados y Jubilados y P022.- Gestión para la Seguridad Social, los cuales son sustanciales para los siguientes programas:

**ESTRATEGIA PROGRAMÁTICA**

Instituto de Seguridad Social del Estado de Tabasco

Centros Regionales ISSET.

ISSET en tu casa.

Educación para la Promoción de la Salud.

Modernización del padrón de derechohabientes.

Modernización del Sistema interno de Armonización Contable.

**PERSPECTIVA DE GÉNERO:**

Con la finalidad de dar cumplimiento al tema de inclusión e igualdad sustantiva del Plan Estatal de Desarrollo 2019 - 2024, los titulares del Instituto Estatal de las Mujeres y del Instituto de Seguridad Social del Estado de Tabasco, firmaron un convenio de colaboración que tiene como objetivo respetar, promover y garantizar los derechos de las mujeres trabajadoras y derechohabientes, para atender y prevenir la violencia de género en todas sus manifestaciones y garantizar la portabilidad de los derechos a la seguridad social de las mujeres, este convenio facilitará el desarrollo de cursos y talleres, para impulsar esta filosofía de cambio en el trato hacia las mujeres.

La búsqueda del respeto, de la igualdad, de la no violencia, de la equidad, de la inclusión en favor de las mujeres no debería de ser un objetivo que se deba alcanzar, tendrían que ser valores y principios que se estén aplicando cotidianamente como parte de nuestra convivencia social.

**ACCIONES MÁS RELEVANTES:**

Actualización de manuales de organización y lineamientos del Instituto.

Implementación de las medidas preventivas de acuerdo a la nueva normalidad para el cuidado de la salud de los derechohabientes.

Adquisición de Equipo Médico de alta calidad para mejoría de la atención a la Derechohabiente.

Adquisición de ambulancias equipadas para la oportuna atención y traslado de pacientes.

Modernización del Sistema de armonización contable interno.

Mejoría en las instalaciones de atención a la Derechohabiente.

Otorgamiento de préstamos a corto plazo.

Implementación de programas culturales y deportivos.

**METAS:**

Elevar el nivel de las prestaciones que otorga el ISSET, para poder cumplir con cada uno de los objetivos trazados en beneficio de los derechohabientes, tanto en prestaciones médicas, sociales y económicas.

Establecer los principios de ética, combate a la corrupción y perspectiva de género como política transversal al interior del Instituto.

Efectuar provisiones para el equipamiento de las prestaciones sociales y económicas.

Impulsar el rescate financiero del Instituto.

**PROYECTO DE PRESUPUESTO GENERAL DE EGRESOS****CLASIFICADOR POR OBJETO DEL GASTO**

Instituto de Seguridad Social del Estado de Tabasco

CP	CN	DENOMINACIÓN	TOTAL
4000		Transferencias, Asignaciones, Subsidios y Otras Ayudas	527,999,325
	42	Transferencias al Resto del Sector Público	27,999,325
	45	Pensiones y Jubilaciones	500,000,000
		<b>TOTAL</b>	<b>527,999,325</b>



PAQUETE ECONÓMICO  
**2022**Gobierno del  
Estado de Tabasco**PROYECTO DE PRESUPUESTO GENERAL DE EGRESOS****CLASIFICACIÓN ADMINISTRATIVA**

Instituto de Seguridad Social del Estado de Tabasco

CLASIFICACIÓN ADMINISTRATIVA	TOTAL
Instituto de Seguridad Social del Estado de Tabasco	527,999,325
<b>TOTAL</b>	<b>527,999,325</b>



PAQUETE ECONÓMICO  
**2022**

PROYECTO DE PRESUPUESTO GENERAL DE EGRESOS

ANÁLISIS FUNCIONAL ECONÓMICO Y PROGRAMÁTICO

Instituto de Seguridad Social del Estado de Tabasco

FF	FI	FN	SB	CP	CN	DENOMINACIÓN	GASTO CORRIENTE	GASTO CAPITAL	TOTAL
01						Ingresos Propios	27,999,325	0	27,999,325
	2					Desarrollo Social	27,999,325	0	27,999,325
		3				Salud	27,999,325	0	27,999,325
			5			Protección Social en Salud	27,999,325	0	27,999,325
				4000		Transferencias, Asignaciones, Subsidios y Otras Ayudas	27,999,325	0	27,999,325
					42	Transferencias al Resto del Sector Público	27,999,325	0	27,999,325
33						Ramo 33. Aportaciones Federales para Entidades Federativas y Municipios	500,000,000	0	500,000,000
	2					Desarrollo Social	500,000,000	0	500,000,000
		3				Salud	500,000,000	0	500,000,000
			5			Protección Social en Salud	500,000,000	0	500,000,000
				4000		Transferencias, Asignaciones, Subsidios y Otras Ayudas	500,000,000	0	500,000,000
					45	Pensiones y Jubilaciones	500,000,000	0	500,000,000
<b>TOTAL</b>							<b>527,999,325</b>	<b>0</b>	<b>527,999,325</b>



**Matriz de Indicadores para Resultados Validada**

**Programa:** J001 - Prestaciones Económicas para Pensionados y Jubilados  
**Dependencia:** 1124 - Instituto de Seguridad Social del Estado de Tabasco  
**Actividad Institucional:** Pago de pensiones y jubilaciones a la población derechohabiente del ISSET

**Finalidad:** Desarrollo Social  
**Función:** Salud  
**Subfunción:** Protección Social en Salud

NIVEL	OBJETIVO	INDICADOR	MEDIO DE VERIFICACIÓN	SUPUESTO
Fin	Contribuir a mejorar las finanzas del Instituto de Seguridad Social del Estado de Tabasco, mediante el cumplimiento con las aportaciones patronales y de los trabajadores en materia de seguridad social	<p><b>Nombre:</b> Porcentaje de entes deudores.</p> <p><b>Definición:</b> Mide como porcentaje, el número de entes que mantienen algún pasivo por aportaciones al ISSET, como proporción del número total de entes que aportan al ISSET.</p> <p><b>Tipo:</b> Estratégico</p> <p><b>Dimensión:</b> Eficacia</p> <p><b>Método de Cálculo:</b> Porcentual</p> <p><b>Algoritmo:</b> NEDA/TEA*100</p> <p><b>Valor Línea Base:</b> 15,189</p> <p><b>Año Línea Base:</b> 2020</p> <p><b>Periodicidad:</b> Anual</p> <p><b>Periodos/Metas:</b> 1=13,924</p>	<p><b>Nombre:</b> Registros de la Dirección de Finanzas</p> <p><b>Área Responsable:</b> Dirección de Finanzas</p> <p><b>Disponibilidad:</b> Pública</p> <p><b>Unidad de Análisis:</b> Estatal</p> <p><b>Cobertura y Desagregación Geográfica:</b> Estatal</p> <p><b>Periodicidad:</b> Anual</p> <p><b>Fecha de Publicación:</b> 10-ENE-2023</p>	Los asegurados mantienen vigentes sus derechos



**Matriz de Indicadores para Resultados Validada**

**Programa:** J001 – Prestaciones Económicas para Pensionados y Jubilados  
**Dependencia:** 1124 – Instituto de Seguridad Social del Estado de Tabasco  
**Actividad Institucional:** Pago de pensiones y jubilaciones a la población derechohabiente del ISSET

OBJETIVO		INDICADOR		MEDIO DE VERIFICACIÓN		SUPUESTO
<b>NIVEL</b>						
<b>Propósito</b>	Los derechohabientes del ISSET son beneficiados con el otorgamiento de pensiones.	<b>Nombre:</b> Pensión promedio <b>Definición:</b> Es el monto que en promedio reciben al año los asegurados pensionados por dicho concepto <b>Tipo:</b> Estratégico <b>Dimensión:</b> Eficacia <b>Método de Cálculo:</b> Promedio <b>Algoritmo:</b> TPP/INPP	Valor Línea Base: 120632.718 Año Línea Base: 2020 Periodicidad: Anual Periodos/Metas: 1=150650.772	<b>Nombre:</b> Nomina de pensiones <b>Área Responsable:</b> Dirección de prestaciones socioeconómicas <b>Disponibilidad:</b> Pública <b>Unidad de Análisis:</b> Estatal <b>Cobertura y Desagregación Geográfica:</b> Anual <b>Periodicidad:</b> Anual <b>Fecha de Publicación:</b> 10-ENE-2023		Los asegurados mantienen vigentes sus derechos.



**Matriz de Indicadores para Resultados Validada**

**Programa:** J001 - Prestaciones Económicas para Pensionados y Jubilados  
**Dependencia:** 1124 - Instituto de Seguridad Social del Estado de Tabasco  
**Actividad Institucional:** Pago de pensiones y jubilaciones a la población derechohabiente del ISSET

**Finalidad:** Desarrollo Social  
**Función:** Salud  
**Subfunción:** Protección Social en Salud

NIVEL	OBJETIVO	INDICADOR	MEDIO DE VERIFICACIÓN	SUPUESTO
Componente 1	Población pensionada atendida.	<p><b>Nombre:</b> Porcentaje de pensionados atendidos</p> <p><b>Definición:</b> Proporción de pensionados que recibe pago de pensión respecto al total de pensionados por el ISSET.</p> <p><b>Tipo:</b> Gestión</p> <p><b>Dimensión:</b> Eficacia</p> <p><b>Método de Cálculo:</b> Porcentual</p> <p><b>Algoritmo:</b> <math>TDP/TD \cdot 100</math></p>	<p><b>Nombre:</b> Padrón de pensionados</p> <p><b>Área Responsable:</b> Dirección de Prestaciones Socioeconómicas</p> <p><b>Disponibilidad:</b> Pública</p> <p><b>Unidad de Análisis:</b> Estatal</p> <p><b>Cobertura y Desagregación Geográfica:</b> Estatal</p> <p><b>Periodicidad:</b> Semestral</p> <p><b>Fecha de Publicación:</b> 10-ENE-2023</p>	Los derechohabientes solicitan sus prestaciones socioeconómicas al ISSET sin ningún contratiempo.
		<p><b>Valor Línea Base:</b> 100</p> <p><b>Año Línea Base:</b> 2020</p> <p><b>Periodicidad:</b> Semestral</p> <p><b>Periodos/Metas:</b> 1=100, 2 = 100</p>		



**Matriz de Indicadores para Resultados Validada**

**Programa:** J001 - Prestaciones Económicas para Pensionados y Jubilados  
**Dependencia:** 1124 - Instituto de Seguridad Social del Estado de Tabasco  
**Actividad Institucional:** Pago de pensiones y jubilaciones a la población derechohabiente del ISSST

**Finalidad:** Desarrollo Social  
**Función:** Salud  
**Subfunción:** Protección Social en Salud

NIVEL	OBJETIVO	INDICADOR	MEDIO DE VERIFICACIÓN	SUPUESTO
Actividad 1	Administración de pensiones.	<p><b>Nombre:</b> Porcentaje de evolución de pensiones.</p> <p><b>Definición:</b> Es el porcentaje de pensiones aprobadas en el año actual como proporción del padrón de asegurados.</p> <p><b>Tipo:</b> Gestión</p> <p><b>Dimensión:</b> Eficiencia</p> <p><b>Método de Cálculo:</b> Porcentual</p> <p><b>Algoritmo:</b> <math>PA/TA * 100</math></p>	<p><b>Nombre:</b> Padrón de asegurados</p> <p><b>Área Responsable:</b> Dirección de Prestaciones Socioeconómicas</p> <p><b>Disponibilidad:</b> Pública</p> <p><b>Unidad de Análisis:</b> Estatal</p> <p><b>Cobertura y Desagregación Geográfica:</b> Trimestral</p> <p><b>Periodicidad:</b> 10-ENE-2023</p> <p><b>Fecha de Publicación:</b></p>	Las prestaciones económicas se programan de manera adecuada.
		<p><b>Valor Línea Base:</b> .59</p> <p><b>Año Línea Base:</b> 2020</p> <p><b>Periodicidad:</b> Trimestral</p> <p><b>Periodos/Metas:</b> 1 = .155, 2 = .155, 3 = .155, 4 = .155</p>		




**Matriz de Indicadores para Resultados Validada**

**Programa:** J001 - Prestaciones Económicas para Pensionados y Jubilados  
**Dependencia:** 1174 - Instituto de Seguridad Social del Estado de Tabasco  
**Actividad Institucional:** Pago de pensiones y jubilaciones a la población derechohabiente del ISSET

**Finalidad:** Desarrollo Social  
**Función:** Salud  
**Subfunción:** Protección Social en Salud

NIVEL		INDICADOR		MEDIO DE VERIFICACIÓN		SUUESTO
Actividad 2	Pensiones para la población infantil	<p><b>Nombre:</b> Porcentaje de pensiones por orfandad.</p> <p><b>Definición:</b> Es el porcentaje que representan las pensiones por orfandad como proporción del total de pensiones otorgadas.</p> <p><b>Tipo:</b> Gestión</p> <p><b>Dimensión:</b> Eficacia</p> <p><b>Método de Cálculo:</b> Porcentual</p> <p><b>Algoritmo:</b> <math>PPI/TPP*100</math></p> <p><b>Valor Línea Base:</b> 2.365</p> <p><b>Año Línea Base:</b> 2020</p> <p><b>Periodicidad:</b> Trimestral</p> <p><b>Periodos/Metas:</b> 1=2.448, 2 = 2.448, 3 = 2.448, 4 = 2.448</p>	<p><b>Nombre:</b> Padrón de pensiones</p> <p><b>Área Responsable:</b> Dirección de Prestaciones Socioeconómicas</p> <p><b>Disponibilidad:</b> Pública</p> <p><b>Unidad de Análisis:</b> Estatal</p> <p><b>Cobertura y Desagregación Geográfica:</b> Trimestral</p> <p><b>Periodicidad:</b> 10-ENE-2023</p> <p><b>Fecha de Publicación:</b></p>	<p>Se cumplen los requisitos jurídicos para pensionar a niños, niñas y adolescentes.</p>		



**Matriz de Indicadores para Resultados Validada**

**Programa:** P022 - Gestión para la Seguridad Social  
**Dependencia:** 1124 - Instituto de Seguridad Social del Estado de Tabasco  
**Actividad Institucional:** Atención a Derechohabientes

**Finalidad:** Desarrollo Social  
**Función:** Salud  
**Subfunción:** Protección Social en Salud

OBJETIVO		INDICADOR		MEDIO DE VERIFICACIÓN		SUUESTO
<b>NIVEL</b>						
<b>Fin</b>	Contribuir a la gestión pública eficiente y eficaz mediante el fortalecimiento de las finanzas públicas.	<b>Nombre:</b> Variación en el presupuesto aprobado para el ISSET.  <b>Definición:</b> Mide como porcentaje, el presupuesto aprobado para el Instituto en el año actual, como proporción del presupuesto del año anterior.  <b>Tipo:</b> Estratégico <b>Dimensión:</b> Eficacia <b>Método de Cálculo:</b> Porcentual <b>Algoritmo:</b> PAAct/PAAnt*100	<b>Nombre:</b> Presupuesto aprobado  <b>Área Responsable:</b> Dirección de Finanzas  <b>Disponibilidad:</b> Pública <b>Unidad de Análisis:</b> Estatal <b>Cobertura y Desagregación Geográfica:</b> Anual <b>Periodicidad:</b> 10-ENE-2023 <b>Fecha de Publicación:</b>	El marco normativo permitir cumplir con las obligaciones del Estado.		
		<b>Valor Línea Base:</b> 100 <b>Año Línea Base:</b> 2019 <b>Periodicidad:</b> Anual <b>Periodos/Metas:</b> 1=102.512				





**Matriz de Indicadores para Resultados Validada**

**Programa:** P022 - Gestión para la Seguridad Social  
**Dependencia:** 1124 - Instituto de Seguridad Social del Estado de Tabasco  
**Actividad Institucional:** Atención a Derechohabientes

**Finalidad:** Desarrollo Social  
**Función:** Salud  
**Subfunción:** Protección Social en Salud

NIVEL		INDICADOR		MEDIO DE VERIFICACION		SUPUESTO
Propósito	El Instituto de Seguridad Social del Estado de Tabasco (ISSET) fortalece la gestión para la seguridad social de sus derechohabientes.	<b>Nombre:</b> Porcentaje de cumplimiento del programa anual de trabajo.		<b>Nombre:</b> Sistema de información del programa anual de trabajo		Existen mecanismos para la transparencia presupuestaria.
		<b>Definición:</b> Mide el cumplimiento del programa anual de trabajo del ISSET.				
		<b>Tipo:</b> Estratégico		<b>Área Responsable:</b> Dirección de Planeación		
		<b>Dimensión:</b> Eficacia		<b>Disponibilidad:</b> Pública		
		<b>Método de Cálculo:</b> Porcentual		<b>Unidad de Análisis:</b> Estatal		
		<b>Algoritmo:</b> $(CMPA/TMP) \times 100$		<b>Cobertura y Desagregación Geográfica:</b>		
		<b>Valor Línea Base:</b> 97.504		<b>Periodicidad:</b> Anual		
		<b>Año Línea Base:</b> 2021		<b>Fecha de Publicación:</b> 10-ENE-2023		
		<b>Periodicidad:</b> Anual				
		<b>Periodos/Metas:</b> 1=100				



**Matriz de Indicadores para Resultados Validada**

**Programa:** P022 - Gestión para la Seguridad Social  
**Dependencia:** 1174 - Instituto de Seguridad Social del Estado de Tabasco  
**Actividad Institucional:** Atención a Derechohabientes

**Finalidad:** Desarrollo Social  
**Función:** Salud  
**Subfunción:** Protección Social en Salud

NIVEL	OBJETIVO	INDICADOR	MEDIO DE VERIFICACIÓN	SUPUESTO
Componente 1	Requerimientos de áreas administrativas atendidos.	<p><b>Nombre:</b> Promedio de atención a las áreas administrativas.</p> <p><b>Definición:</b> Mide el promedio de solicitudes de abastecimiento atendidas por área administrativa.</p> <p><b>Tipo:</b> Gestión</p> <p><b>Dimensión:</b> Calidad</p> <p><b>Método de Cálculo:</b> Promedio</p> <p><b>Algoritmo:</b> SAA/NAA</p> <p><b>Valor Línea Base:</b> 48,937</p> <p><b>Año Línea Base:</b> 2020</p> <p><b>Periodicidad:</b> Semestral</p> <p><b>Periodos/Metas:</b> 1=21,875; 2 = 21,875</p>	<p><b>Nombre:</b> Reglamento interior</p> <p><b>Área Responsable:</b> Dirección de Planeación, Programación, Innovación y Evaluación</p> <p><b>Disponibilidad:</b> Pública</p> <p><b>Unidad de Análisis:</b> Estatal</p> <p><b>Cobertura y Desagregación Geográfica:</b> Semestral</p> <p><b>Periodicidad:</b> 05-JUL-2022</p> <p><b>Fecha de Publicación:</b></p>	Las dependencias normativas conocen el sistema de seguridad social.



**Matriz de Indicadores para Resultados Validada**

**Programa:** P022 - Gestión para La Seguridad Social  
**Dependencia:** 1124 - Instituto de Seguridad Social del Estado de Tabasco  
**Actividad Institucional:** Atención a Derechohabientes


NIVEL	OBJETIVO	INDICADOR	MEDIO DE VERIFICACIÓN	SUPUESTO
Actividad 1	Modernizar la gestión administrativa con equidad de género.	<p><b>Nombre:</b> Porcentaje de igualdad de género</p> <p><b>Definición:</b> Mide el número de hombres por cada cien mujeres que trabajan en el ISSET.</p> <p><b>Tipo:</b> Gestión</p> <p><b>Dimensión:</b> Eficiencia</p> <p><b>Método de Cálculo:</b> Porcentual</p> <p><b>Algoritmo:</b> TSM/TSF*100</p> <p><b>Valor Línea Base:</b> 83.145</p> <p><b>Año Línea Base:</b> 2021</p> <p><b>Periodicidad:</b> Trimestral</p> <p><b>Periodos/Metas:</b> 1=90.361, 2 = 90.361, 3 = 90.361, 4 = 90.361</p>	<p><b>Nombre:</b> Registro de personal</p> <p><b>Área Responsable:</b> Dirección de Administración</p> <p><b>Disponibilidad:</b> Pública</p> <p><b>Unidad de Análisis:</b> Estatal</p> <p><b>Cobertura y Desagregación Geográfica:</b> Trimestral</p> <p><b>Periodicidad:</b> 05-ABR-2022</p> <p><b>Fecha de Publicación:</b></p>	Los entes públicos efectúan sus aportaciones con puntualidad.



**Matriz de Indicadores para Resultados Validada**

**Programa:** P022 - Gestión para la Seguridad Social  
**Dependencia:** 1124 - Instituto de Seguridad Social del Estado de Tabasco  
**Actividad Institucional:** Atención a Derechohabientes

NIVEL	OBJETIVO	INDICADOR		MEDIO DE VERIFICACIÓN		SUPUESTO
		Nombre:	Definición:	Nombre:	Definición:	
Actividad 2	Abastecimiento de áreas administrativas.	<p><b>Nombre:</b> Porcentaje de abastecimiento</p> <p><b>Definición:</b> Mide como porcentaje las solicitudes de abastecimiento atendidas.</p> <p><b>Tipo:</b> Gestión</p> <p><b>Dimensión:</b> Eficiencia</p> <p><b>Método de Cálculo:</b> Porcentual</p> <p><b>Algoritmo:</b> SAA/SAR*100</p> <p><b>Valor Línea Base:</b> 91.578</p> <p><b>Año Línea Base:</b> 2021</p> <p><b>Periodicidad:</b> Trimestral</p> <p><b>Periodos/Metas:</b> 1=100, 2 = 100, 3 = 100, 4 = 100</p>	<p><b>Nombre:</b> Solicitudes de abastecimiento</p> <p><b>Área Responsable:</b> Dirección de Administración</p> <p><b>Disponibilidad:</b> Pública</p> <p><b>Unidad de Análisis:</b> Estatal</p> <p><b>Cobertura y Desagregación Geográfica:</b> Trimestral</p> <p><b>Periodicidad:</b> 05-ABR-2022</p> <p><b>Fecha de Publicación:</b></p>	<p>Los entes públicos efectúan sus aportaciones con puntualidad.</p>		



**Matriz de Indicadores para Resultados Validada**

**Programa:** P022 - Gestión para la Seguridad Social  
**Dependencia:** 11724 - Instituto de Seguridad Social del Estado de Tabasco  
**Actividad Institucional:** Atención a Derechohabientes

**Finalidad:** Desarrollo Social  
**Función:** Salud  
**Subfunción:** Protección Social en Salud

NIVEL	OBJETIVO	INDICADOR	MEDIO DE VERIFICACIÓN	SUPUESTO
Actividad 3	Servicio a las áreas administrativas.	<p><b>Nombre:</b> Porcentaje de servicios para las áreas administrativas.</p> <p><b>Definición:</b> Mide como porcentaje los servicios atendidos con respecto a los servicios solicitados.</p> <p><b>Tipo:</b> Gestión</p> <p><b>Dimensión:</b> Eficiencia</p> <p><b>Método de Cálculo:</b> Porcentual</p> <p><b>Algoritmo:</b> <math>SSA/SSR \cdot 100</math></p> <p><b>Valor Línea Base:</b> 100</p> <p><b>Año Línea Base:</b> 2020</p> <p><b>Periodicidad:</b> Trimestral</p> <p><b>Periodos/Metas:</b> 1=100, 2 = 100, 3 = 100, 4 = 100</p>	<p><b>Nombre:</b> Solicitudes de servicio</p> <p><b>Área Responsable:</b> Dirección de Administración</p> <p><b>Disponibilidad:</b> Pública</p> <p><b>Unidad de Análisis:</b> Estatal</p> <p><b>Cobertura y Desagregación Geográfica:</b> Estatal</p> <p><b>Periodicidad:</b> Trimestral</p> <p><b>Fecha de Publicación:</b> 05-ABR-2022</p>	Las funciones se encuentran establecidas de manera clara.



## **ESTRATEGIA PROGRAMÁTICA**

### **Servicios de Salud del Estado de Tabasco**

#### **MISIÓN:**

Contribuir con la población de Estado de Tabasco con acciones que protejan y mejoren el estado de salud físico, mental y social de sus habitantes, mediante la promoción de la salud, la prevención y tratamiento de las enfermedades, y la rehabilitación, como un objetivo social compartido, promoviendo el acceso universal a servicios de salud integrales y de alta calidad, con oportunidad, calidez y sentido humano, promoviendo un ambiente humano sano y equilibrado.

#### **OBJETIVOS:**

Consolidar la capacidad resolutoria de las redes integradas de servicios de salud a través de la regionalización operativa, aseguramiento de los insumos, disponibilidad del recurso humano y mejoramiento de la infraestructura para la prestación de los servicios de salud establecidos en el modelo de atención médica, preventiva, curativa y de rehabilitación, bajo principios de universalidad y centrado en la persona.

Aplicar un plan de capacitación con base al panorama epidemiológico que mejore el nivel de habilidades y desempeño del capital humano en Salud.

Consolidar el Modelo de Gestión de calidad en salud para la toma de decisiones que permita evaluar las acciones efectivas de los servicios de salud.

Ejecutar mecanismos orientados a fortalecer los servicios de tratamiento para la atención integral de personas con uso, abuso y dependencia de drogas, consolidando acciones de protección, promoción de la salud y prevención del consumo de sustancias psicoactivas con énfasis en grupos vulnerables y desarrollando proyectos de investigación y evaluación de impacto de los programas en adicciones para fundamentar políticas públicas y toma de decisiones.

Consolidar las acciones de protección, prevención y promoción de la salud propiciando el acceso universal de mujeres en etapas pregestacional, embarazo, parto, puerperio y neonatal, incluyendo el acceso a servicios de planificación familiar y anticoncepción en adolescente y población en general para una vida sexual saludable y sin riesgos.

Consolidar la prevención, detección y atención integral del VIH, SIDA e ITS, Tuberculosis y Micobacteriosis con énfasis en la población clave y vulnerable, a través de los servicios de atención primaria de la salud.

Contribuir en la mejora de la salud mental de la población tabasqueña, mediante el establecimiento y desarrollo de acciones en materia de promoción, prevención y detección temprana de los trastornos mentales y del comportamiento, para elevar la calidad de vida y disminuir los riesgos a la salud psicosocial. Fortalecer la detección, seguimiento y tratamiento oportuno y de calidad de los casos de cáncer de mama y cuello uterino.

Contribuir a reducir la morbilidad materna y perinatal, con enfoque de Interculturalidad, priorizando grupos de alta marginación y de riesgo.

Fortalecer la atención estomatológica mediante estrategias de promoción y prevención de las principales enfermedades bucales de mayor incidencia y prevalencia en coordinación con los sectores público, social y privado para mantener la salud integral de la población Tabasqueña.

Mejorar el proceso de adquisición y abasto de medicamentos e insumos médicos, de Laboratorio clínico y para el Profesional de Enfermería, que permita asegurar el surtimiento de las recetas a los pacientes y auxiliares de diagnóstico.

Contribuir al logro de una vida larga y sana, de las familias de bajos ingresos, en zonas populares, rurales y de población indígena.

Ampliar y mejorar la infraestructura física en salud, a través de la terminación, construcción, remodelación y equipamiento con tecnología de punta de las unidades hospitalarias.

Fortalecer los procesos del Laboratorio de Salud Pública del Estado, elevando la capacidad y habilidad de su personal técnico y administrativo contribuyendo con la disminución de riesgos sanitarios y ambientales a los que está expuesta la población; así como también elevar los procesos de diagnóstico y referencia para disminuir enfermedades sujetas a vigilancia epidemiológica de la misma.

Implementar y mejorar los sistemas administrativos y normativos, de acuerdo a la planeación democrática de los Servicios de Salud en el Estado, con la finalidad de ofrecer un sistema de salud eficiente, equitativo y accesible para todos los habitantes del Estado de Tabasco.

#### **LÍNEAS ESTRATÉGICAS DE ACCIÓN INSTITUCIONAL:**

Asegurar la operatividad de las redes integradas de servicios de salud para la prevención y curación de las enfermedades de mediana y alta complejidad, así como la rehabilitación de los individuos afectados.

**ESTRATEGIA PROGRAMÁTICA****Servicios de Salud del Estado de Tabasco**

Impartir capacitación homologada en programas prioritarios y emergentes en las diversas áreas de los Servicios de Salud.

Implementar el Modelo Gestión de Calidad en Salud, como herramienta de la administración y mejora de los procesos estratégicos y de apoyo.

Supervisar los modelos de intervención para la atención integral de personas con uso, abuso y dependencia de sustancias psicoactivas apegados a los criterios de calidad y normatividad vigente.

Favorecer la adopción de estilos de vida saludable enfocados a la prevención, detección y atención integral del VIH, SIDA e ITS, Tuberculosis y Micobacteriosis.

Impulsar la participación comunitaria para la prevención y control del VIH, SIDA e ITS, Tuberculosis y Micobacteriosis.

Desarrollar acciones de prevención, promoción y educación en salud mental de la población, impulsando cambios de conducta para mejorar sus estilos de vida.

Implementar acciones que aseguren la calidad del tamizaje de cáncer del cuello uterino y cáncer de mama.

Fortalecer las líneas de acción, para el otorgamiento de los servicios preventivos, de detección y control de enfermedades con calidad y calidez.

Fomentar, los estilos de vida saludable para aumentar la salud de la población mediante la ejecución de los programas de prevención y promoción de la salud.

Asegurar un enfoque integral y la participación de todos los involucrados para reducir la mortalidad materna, especialmente en comunidades marginadas.

Implementar acciones de promoción, prevención y atención estomatológica para la población general considerando el panorama epidemiológico, con énfasis en los grupos de riesgo y en los municipios de menor índice de desarrollo humano, de difícil acceso y con población indígenas, para contribuir a mejorar su salud bucal.

Innovar esquemas para la compra y el abasto de medicamentos e insumos médicos, de Laboratorio Clínico y para la Profesional de Enfermería que garanticen su disponibilidad y accesibilidad.

Realizar el análisis de las muestras recibidas proporcionando resultados que cumplan con la normatividad oficial vigente, para la identificación de riesgos sanitarios que afecten el bienestar de la población.

Mejorar los procesos de organización, programación, presupuestación, estadística, control, supervisión y evaluación, con la finalidad de hacer un uso más eficiente y transparente de los recursos aplicados a los servicios de salud.

**PRINCIPALES PROGRAMAS Y PROYECTOS:**

Con la finalidad de impulsar la formación, capacitación y educación continua del capital humano y fortalecer la investigación en salud corresponde al programa E018 Formación de Capital Humano para la salud;

E036 Prevención y Atención contra las adicciones, que impulsa la vigilancia, promoción, prevención y control de los principales problemas ocasionados por el uso, abuso y dependencia del tabaco, alcohol y otras drogas entre la población general;

E038 Prevención y Atención de VIH/SIDA y otras ETS como finalidad reducir nuevas infecciones por VIH y enfermedades de transmisión sexual a través de la prevención en los grupos de riesgos afectados y la atención oportuna a los portadores;

E039 Prevención y Control de Enfermedades, que se orienta a la acciones para la prevención, protección, promoción de la salud de la población vulnerable;

E040 Prevención y Control de Sobrepeso, Obesidad, y Diabetes tiene la finalidad de disminuir la mortalidad por Diabetes a través de la identificación de factores de riesgo y de educación para la salud;

E041 Vacunación Universal se continuarán con las campañas de vacunación, buscando disminuir la tasa de mortalidad por enfermedades prevenibles, así como las campañas de vacunación canina y felina;

E042 Salud Materna, Sexual y Reproductiva será para fortalecer las acciones de información, educación y comunicación sobre sexualidad y derechos sexuales y reproductivos;



## ESTRATEGIA PROGRAMÁTICA

### Servicios de Salud del Estado de Tabasco

E043 Vigilancia Epidemiológica para contribuir al bienestar social mediante el control epidemiológico de padecimientos;

E044 Atención Primaria a la Salud impulsa el acceso efectivo y universal de la población a los servicios de salud;

E045 Atención Médica Especializada de Segundo Nivel se dirige en la atención de pacientes referidos en los 17 municipios y fortalecer la red hospitalaria del Estado;

E046 Atención Médica Especializada de Tercer Nivel que permite el acceso de la población sin seguridad social a la atención médica especializada;

E048 Calidad en la Atención Médica, contribuir a impulsar políticas públicas que promuevan la vigilancia, promoción, prevención y control de los principales problemas de salud pública del estado, a fin de favorecer el bienestar de la población mediante el establecimiento de calidad en los servicios de atención médica;

G005 Protección Contra Riesgos Sanitarios está asignado para las actividades de regulación sanitaria de bienes y servicios, productos naturales y procesados. Para operar la infraestructura en las unidades de salud del Estado;

Se considera el programa K005 Mejoramiento para la Infraestructura de la Salud, así como el programa P016 Rectoría en Salud, quien lleva la Realización de evaluaciones de programas y servicios de salud.

### PERSPECTIVA DE GÉNERO:

La perspectiva de género en la salud pública integra las diferentes necesidades de la mujer y del hombre en todas las fases del desarrollo de políticas y programas. El objetivo fundamental es lograr la igualdad de género. Con esta perspectiva de género incorporada en la salud pública se influye en los factores sociales, culturales y biológicos en los resultados sanitarios, para mejorar la eficiencia, cobertura y equidad de los programas. Los brotes de enfermedades afectan a las mujeres y los hombres de manera diferente, y las pandemias exacerbaban las desigualdades existentes entre las mujeres y las niñas, lo mismo que la discriminación en contra de otros grupos marginados como las personas con discapacidad y aquellas en situación de pobreza extrema. Es importante tomar en cuenta lo anterior considerando los impactos diferenciales asociados con la detección y el acceso a tratamiento para las mujeres y los hombres, lo mismo que con su bienestar en general. Un enfoque de género en salud se diferencia de un análisis puramente enfocado en el sexo (centrado en diferencias biológicas) ya que busca identificar las diferencias sociales y culturales experimentadas por mujeres, varones y otras identidades, y el impacto que tienen en su relación con la salud. Así, mientras el sexo puede indicar diferentes factores de riesgo o la necesidad de otro tratamiento frente a una misma patología, el género puede determinar diferente posibilidad de acceso a la atención sanitaria, adherencia a tratamientos o impacto de los determinantes sociales y económicos de la salud.

Dando continuidad al Programa Sectorial de Salud 2019-2024 en el cual se determina impulsar el proceso de incorporación de la perspectiva de género en la planeación, programación y evaluación de las líneas de acción de los programas y /o servicios de la jurisdicción/unidad de salud correspondiente; a fin de implementar acciones que favorezcan la eliminación de la desigualdad entre mujeres y hombres, para avanzar con ello, hacia un cambio cultural, organizacional, libre de violencia y discriminación, en beneficio del personal de salud y de la población usuaria. Así como también el promover y garantizar el acceso de servicios de salud sexual y reproductiva, desde una perspectiva de derechos humanos, de género y con énfasis en adolescentes y jóvenes.

### ACCIONES MÁS RELEVANTES:

Garantizar la suficiencia e intercambio de los recursos materiales y humanos para la salud intra e interinstitucional que permitan mejorar la capacidad resolutoria de las unidades médicas en cada una de las regiones operativas del Estado.

Suscribir acuerdos y convenios de intercambio y colaboración con universidades e instituciones de educación superior públicas y privadas para la preparación, entrenamiento, capacitación, adiestramiento y educación de los trabajadores de la salud.

Brindar tratamiento oportuno e integral a los usuarios de sustancias psicoactivas en las Unidades de Especialidades Médicas (UNEME) en Centros de Atención Primaria en Adicciones CAPA con enfoque de derechos humanos, género e interculturalidad

Focalizar la detección del VIH, SIDA y las ITS en la población clave y vulnerable para posicionar la prevención y diagnóstico oportuno.

Mantener el abasto de forma permanente y suficiente a la red de servicios de atención primaria para la salud; de las pruebas rápidas para la detección del VIH, SIDA, Sífilis y condones.

Ampliar las acciones de prevención, promoción y educación en salud mental de la población, impulsando cambios de conducta para mejorar sus estilos de vida, que permitan disminuir las defunciones por causas externas.

Impulsar acciones de información, educación y comunicación de riesgos para la prevención de cáncer de cuello uterino y cáncer de mama en la mujer.





## **ESTRATEGIA PROGRAMÁTICA**

### **Servicios de Salud del Estado de Tabasco**

Realizar acciones de promoción y difusión, para la prevención de enfermedades a través de la vacunación, pláticas a madres, y acciones para disminuir la mortalidad infantil por Enfermedades Diarreicas y Respiratorias Agudas.

Mejorar la calidad de la atención materna en todos los niveles de atención.

Desarrollar el modelo de atención odontológica especializada, a través de las redes de servicio que favorezcan el sistema de referencia y contra referencia, para limitar el daño de enfermedades y alteraciones de la cavidad bucal, que por su complejidad no competen al primer nivel de atención.

Rediseñar los procedimientos de requisición, adquisición y distribución de medicamentos y de material e insumos para Laboratorio Clínico y para la Profesional de Enfermería.

Fortalecer los programas de mantenimiento preventivo y correctivo de los equipos médicos. Elaborar un diagnóstico de la infraestructura y equipamiento de las unidades médicas en los Servicios de Salud.

Validar, junto con la Dirección de Protección Contra Riesgos sanitarios, el marco analítico para dar atención a la demanda de servicios de acuerdo al mapa de riesgo sanitario.

Diseñar, mejorar y aplicar sistemas de control y evaluación, que permitan realizar correcciones a las desviaciones que se presenten, con la finalidad de un uso y aplicación más eficiente de los recursos para la salud.

### **METAS:**

Fortalecimiento de la cobertura de atención en primer nivel por profesionales de la Enfermería;

Realizar actividades estomatológicas curativas a la población;

Promover las actividades odontológicas preventivas a la población;

Atención de pacientes referidos y contra referidos al segundo nivel en farmacias de las unidades de salud, con terapias de rehabilitación, vigilancia y cumplimiento de las acciones de mejora;

Diseño de servicios con base al Modelo de Gestión de Calidad en Salud;

Desarrollo de planes y proyectos de mejora;

Fortalecer la capacidad resolutive de hospitales con médicos especialistas;

Fortalecer la cobertura de atención con profesionales de enfermería;

Fortalecer el abasto de material de curación de las unidades hospitalarias;

Servicios auxiliares de diagnóstico clínico (laboratorios);

Capacitación al personal encargado del Sistema Nacional de Vigilancia Epidemiológica (SINA);

Realización de procesamiento y análisis oportunos de muestras recibidas para vigilancia epidemiológica;

Prevención para el control del vector;

Vigilancia para la eliminación de la transmisión del paludismo;

Promoción de Salud Mental;

Prevención del suicidio;

**ESTRATEGIA PROGRAMÁTICA****Servicios de Salud del Estado de Tabasco**

Comités Locales de Salud Instalados;

Capacitación de agentes y procuradores de la salud;

Certificación de Entornos Saludables;

Aplicación de tamizaje de citología y prueba de VPH;

Recepción de insumos para la detección oportuna del cáncer cérvico uterino;

Detección temprana y seguimiento oportuno en niñas, niños y adolescentes con cáncer;

Adquisición de insumos para la prevención de las enfermedades diarreicas agudas en menores;

Registro del avance de las acciones de infraestructura y equipamiento en el plan maestro;

Seguimiento de los aspectos susceptible de mejora;

Realización de evaluaciones de programas y servicios de salud;

Operación del Sistema Nacional d Información en Salud.

**PROYECTO DE PRESUPUESTO GENERAL DE EGRESOS****CLASIFICADOR POR OBJETO DEL GASTO**

Servicios de Salud del Estado de Tabasco

CP	CN	DENOMINACIÓN	TOTAL
4000		Transferencias, Asignaciones, Subsidios y Otras Ayudas	5,706,405,470
	42	Transferencias al Resto del Sector Público	5,706,405,470
		<b>TOTAL</b>	<b>5,706,405,470</b>



PAQUETE ECONÓMICO  
**2022**

**PROYECTO DE PRESUPUESTO GENERAL DE EGRESOS**

**CLASIFICACIÓN ADMINISTRATIVA**

Servicios de Salud del Estado de Tabasco

CLASIFICACIÓN ADMINISTRATIVA	TOTAL
Servicios de Salud del Estado de Tabasco	5,706,405,470
<b>TOTAL</b>	<b>5,706,405,470</b>



## PROYECTO DE PRESUPUESTO GENERAL DE EGRESOS

## ANÁLISIS FUNCIONAL ECONÓMICO Y PROGRAMÁTICO

## Servicios de Salud del Estado de Tabasco

FF	FI	FN	SB	CP	CN	DENOMINACIÓN	GASTO CORRIENTE	GASTO CAPITAL	TOTAL
01						Ingresos Estatales	521,167,278	0	521,167,278
	2					Desarrollo Social	521,167,278	0	521,167,278
		3				Salud	521,167,278	0	521,167,278
			1			Prestación de Servicios de Salud a la Comunidad	521,167,278	0	521,167,278
				4000		Transferencias, Asignaciones, Subsidios y Otras Ayudas	521,167,278	0	521,167,278
					42	Transferencias al Resto del Sector Público	521,167,278	0	521,167,278
12						Ramo 12. Salud	2,027,599,386	0	2,027,599,386
	2					Desarrollo Social	2,027,599,386	0	2,027,599,386
		3				Salud	2,027,599,386	0	2,027,599,386
			1			Prestación de Servicios de Salud a la Comunidad	1,484,750,715	0	1,484,750,715
				4000		Transferencias, Asignaciones, Subsidios y Otras Ayudas	1,484,750,715	0	1,484,750,715
					42	Transferencias al Resto del Sector Público	1,484,750,715	0	1,484,750,715
			2			Prestación de Servicios de Salud a la Persona	538,726,103	0	538,726,103
				4000		Transferencias, Asignaciones, Subsidios y Otras Ayudas	538,726,103	0	538,726,103
					42	Transferencias al Resto del Sector Público	538,726,103	0	538,726,103
			4			Rectoría del Sistema de Salud	4,122,568	0	4,122,568
				4000		Transferencias, Asignaciones, Subsidios y Otras Ayudas	4,122,568	0	4,122,568
					42	Transferencias al Resto del Sector Público	4,122,568	0	4,122,568
28						Ramo 28 Participaciones a Entidades Federativas y Municipios	15,462,068	0	15,462,068
	2					Desarrollo Social	15,462,068	0	15,462,068
		3				Salud	15,462,068	0	15,462,068
			1			Prestación de Servicios de Salud a la Comunidad	15,462,068	0	15,462,068
				4000		Transferencias, Asignaciones, Subsidios y Otras Ayudas	15,462,068	0	15,462,068
					42	Transferencias al Resto del Sector Público	15,462,068	0	15,462,068
33						Ramo 33. Aportaciones Federales para	3,142,176,738	0	3,142,176,738


**PAQUETE ECONÓMICO  
2022**

 Gobierno del  
Estado de Tabasco

**PROYECTO DE PRESUPUESTO GENERAL DE EGRESOS**
**ANÁLISIS FUNCIONAL ECONÓMICO Y PROGRAMÁTICO**

Servicios de Salud del Estado de Tabasco

FF	FI	FN	SB	CP	CN	DENOMINACIÓN	GASTO CORRIENTE	GASTO CAPITAL	TOTAL
	2					<b>Entidades Federativas y Municipios</b>			
						Desarrollo Social	3,142,176,738	0	3,142,176,738
		3				Salud	3,142,176,738	0	3,142,176,738
			1			Prestación de Servicios de Salud a la Comunidad	1,263,645,079	0	1,263,645,079
				4000		<b>Transferencias, Asignaciones, Subsidios y Otras Ayudas</b>	<b>1,263,645,079</b>	<b>0</b>	<b>1,263,645,079</b>
					42	Transferencias al Resto del Sector Público	1,263,645,079	0	1,263,645,079
			2			Prestación de Servicios de Salud a la Persona	1,575,900,388	0	1,575,900,388
				4000		<b>Transferencias, Asignaciones, Subsidios y Otras Ayudas</b>	<b>1,575,900,388</b>	<b>0</b>	<b>1,575,900,388</b>
					42	Transferencias al Resto del Sector Público	1,575,900,388	0	1,575,900,388
			3			Generación de Recursos para la Salud	37,900,196	0	37,900,196
				4000		<b>Transferencias, Asignaciones, Subsidios y Otras Ayudas</b>	<b>37,900,196</b>	<b>0</b>	<b>37,900,196</b>
					42	Transferencias al Resto del Sector Público	37,900,196	0	37,900,196
			4			Rectoría del Sistema de Salud	264,731,075	0	264,731,075
				4000		<b>Transferencias, Asignaciones, Subsidios y Otras Ayudas</b>	<b>264,731,075</b>	<b>0</b>	<b>264,731,075</b>
					42	Transferencias al Resto del Sector Público	264,731,075	0	264,731,075
<b>TOTAL</b>							<b>5,706,405,470</b>	<b>0</b>	<b>5,706,405,470</b>



**Matriz de Indicadores para Resultados Validada**

**Programa:** ED18 - Formación de Capital Humano para la Salud  
**Dependencia:** 1126 - Servicios de Salud del Estado de Tabasco  
**Actividad Institucional:** Definir, Conducir y Coordinar la Salud Pública y Seguridad Social

**Finalidad:** Desarrollo Social  
**Función:** Salud  
**Subfunción:** Generación de Recursos para la Salud

OBJETIVO		INDICADOR		MEDIO DE VERIFICACIÓN		SUPUESTO
<b>NIVEL</b>						
Fin	Contribuir a impulsar políticas públicas de formación, capacitación y educación continua del capital humano y fortalecer la investigación en salud, con base en el panorama epidemiológico de la población, mediante la formación de calidad del recurso humano en los establecimientos de salud (ST).	<p><b>Nombre:</b> Porcentaje de comités instalados que impulsan políticas públicas en la formación de la calidad de los recursos humanos en los establecimientos de salud.</p> <p><b>Definición:</b> Mide el Porcentaje de comités instalados que impulsan políticas públicas en la formación de la calidad de los recursos humanos en los establecimientos de salud.</p> <p><b>Tipo:</b> Estratégico</p> <p><b>Dimensión:</b> Eficacia</p> <p><b>Método de Cálculo:</b> Porcentual</p> <p><b>Algoritmo:</b> TCI/TC*100</p> <p><b>Valor Línea Base:</b> 0</p> <p><b>Año Línea Base:</b> 2021</p> <p><b>Periodicidad:</b> Anual</p> <p><b>Periodos/Metas:</b> 1=80</p>	<p><b>Nombre:</b> Actas de instalación de los comités de la Dirección de Calidad y Educación en Salud</p> <p><b>Área Responsable:</b> Dirección de Calidad y Educación en Salud</p> <p><b>Disponibilidad:</b> Pública</p> <p><b>Unidad de Análisis:</b> Estatal</p> <p><b>Cobertura y Desagregación Geográfica:</b> Pública</p> <p><b>Periodicidad:</b> Anual</p> <p><b>Fecha de Publicación:</b> 10-ENE-2023</p>	Mejoran las condiciones de salud de la población, por las políticas públicas implantadas por los comités de calidad y educación en salud.		



**Matriz de Indicadores para Resultados Validada**

**Programa:** E018 - Formación de Capital Humano para la Salud  
**Dependencia:** 1126 - Servicios de Salud del Estado de Tabasco  
**Actividad Institucional:** Definir, Conducir y Coordinar la Salud Pública y Seguridad Social

**Finalidad:** Desarrollo Social  
**Función:** Salud  
**Subfunción:** Generación de Recursos para la Salud

NIVEL		OBJETIVO	INDICADOR	MEDIO DE VERIFICACIÓN	SUPUESTO
Propósito	Los habitantes del Estado de Tabasco reciben servicios de salud, a través de la formación de calidad del recurso humano (ST).	<p><b>Nombre:</b> Porcentaje de las unidades en salud que cumple con Programa de capacitación</p> <p><b>Definición:</b> Mide Porcentaje de las unidades en salud que cumple con Programa de capacitación.</p> <p><b>Tipo:</b> Estratégico</p> <p><b>Dimensión:</b> Eficacia</p> <p><b>Método de Cálculo:</b> Porcentual</p> <p><b>Algoritmo:</b> <math>TUCPTUS * 100</math></p> <p><b>Valor Línea Base:</b> 0</p> <p><b>Año Línea Base:</b> 2020</p> <p><b>Periodicidad:</b> Anual</p> <p><b>Periodos/Metas:</b> 1=93.333</p>	<p><b>Nombre:</b> Programas de Capacitación en (SMAC) Dirección de Calidad y Educación en Salud.</p> <p><b>Área Responsable:</b> Dirección de Calidad y Educación en Salud Depto.Gestión de Capacitación en Salud.</p> <p><b>Disponibilidad:</b> Pública</p> <p><b>Unidad de Análisis:</b> Estatal</p> <p><b>Cobertura y Desagregación Geográfica:</b></p> <p><b>Periodicidad:</b> Anual</p> <p><b>Fecha de Publicación:</b> 10-ENE-2023</p>	Recursos humanos de las unidades de salud capacitadas.	





**Matriz de Indicadores para Resultados Validada**

**Programa:** E01B - Formación de Capital Humano para la Salud  
**Dependencia:** 1126 - Servicios de Salud del Estado de Tabasco  
**Actividad Institucional:** Definir, Conducir y Coordinar la Salud Pública y Seguridad Social

**Finalidad:** Desarrollo Social  
**Función:** Salud  
**Subfunción:** Generación de Recursos para la Salud

NIVEL	OBJETIVO	INDICADOR	MEDIO DE VERIFICACIÓN	SUPUESTO
Componente 1	Recurso humano formado que concluye su formación.	<p><b>Nombre:</b> Porcentaje de recurso humano que concluye su formación.</p> <p><b>Definición:</b> Mide el porcentaje de recurso humano que concluye su formación.</p> <p><b>Tipo:</b> Gestión</p> <p><b>Dimensión:</b> Eficacia</p> <p><b>Método de Cálculo:</b> Porcentual</p> <p><b>Algoritmo:</b> <math>NRHFC/NRHHF*100</math></p> <p><b>Valor Línea Base:</b> 0  <b>Año Línea Base:</b> 2020  <b>Periodicidad:</b> Anual  <b>Periodos/Metas:</b> 1-98.496</p>	<p><b>Nombre:</b> Base de datos electrónica de personal en formación</p> <p><b>Área Responsable:</b> Dirección de Calidad y Educación en salud.</p> <p><b>Disponibilidad:</b> Pública</p> <p><b>Unidad de Análisis:</b> Estatal</p> <p><b>Cobertura y Desagregación Geográfica:</b> Anual</p> <p><b>Periodicidad:</b> 10-ENE-2023</p> <p><b>Fecha de Publicación:</b></p>	El recurso humano en salud cumple con los programas de estudio.



**Matriz de Indicadores para Resultados Validada**

**Programa:** E018 - Formación de Capital Humano para la Salud  
**Dependencia:** 1126 - Servicios de Salud del Estado de Tabasco  
**Actividad Institucional:** Definir, Conducir y Coordinar la Salud Pública y Seguridad Social

**Finalidad:** Desarrollo Social  
**Función:** Salud  
**Subfunción:** Generación de Recursos para la Salud

NIVEL	OBJETIVO	INDICADOR	MEDIO DE VERIFICACIÓN	SUPUESTO
Componente 3	Productos de Investigaciones difundidas.	<p><b>Nombre:</b> Porcentaje de productos de investigación difundidos en la revista salud en Tabasco</p> <p><b>Definición:</b> Mide el porcentaje de productos de investigación difundidos en la revista salud Tabasco</p> <p><b>Tipo:</b> Gestión</p> <p><b>Dimensión:</b> Eficacia</p> <p><b>Método de Cálculo:</b> Porcentual</p> <p><b>Algoritmo:</b> <math>NPID/NPIP * 100</math></p> <p><b>Valor Línea Base:</b> 80.952</p> <p><b>Año Línea Base:</b> 2019</p> <p><b>Periodicidad:</b> Cuatrimestral</p> <p><b>Periodos/Metas:</b> 1=33.333, 2 = 33.333, 3 = 33.333</p>	<p><b>Nombre:</b> Base de datos electrónica de la Dirección de Calidad y Educación en Salud.</p> <p><b>Área Responsable:</b> Dirección de Calidad y Educación en Salud. Depto. Investigación en Salud.</p> <p><b>Disponibilidad:</b> Pública</p> <p><b>Unidad de Análisis:</b> Estatal</p> <p><b>Cobertura y Desagregación Geográfica:</b> Estatal</p> <p><b>Periodicidad:</b> Cuatrimestral</p> <p><b>Fecha de Publicación:</b> 10-MAY-2022</p>	Población con acceso a la información en salud.



**Matriz de Indicadores para Resultados Validada**

**Programa:** E018 - Formación de Capital Humano para la Salud  
**Dependencia:** 1126 - Servicios de Salud del Estado de Tabasco  
**Actividad Institucional:** Definir, Conducir y Coordinar la Salud Pública y Seguridad Social

**Finalidad:** Desarrollo Social  
**Función:** Salud  
**Subfunción:** Generación de Recursos para la Salud

NIVEL	OBJETIVO	INDICADOR	MECÁNISMO DE VERIFICACIÓN	SUPUESTO
Actividad 1	Asignación de campos clínicos de recurso humano en formación. (ST)	<p><b>Nombre:</b> Porcentaje de recurso humano asignado en campos clínicos.</p> <p><b>Definición:</b> Mide el Porcentaje de recurso humano asignado en campos clínicos.</p> <p><b>Tipo:</b> Gestión</p> <p><b>Dimensión:</b> Eficacia</p> <p><b>Método de Cálculo:</b> Porcentual</p> <p><b>Algoritmo:</b> <math>NCCA/NCCS * 100</math></p> <p><b>Valor Línea Base:</b> 63.533</p> <p><b>Año Línea Base:</b> 2019</p> <p><b>Periodicidad:</b> Cuatrimestral</p> <p><b>Periodos/Metas:</b> 1=0, 2=0, 3=100</p>	<p><b>Nombre:</b> Base de datos electrónica de la Dirección de Calidad y Educación en Salud</p> <p><b>Área Responsable:</b> Dirección de Calidad y Educación en Salud / Control de la Formación del Recurso Humano en Salud.</p> <p><b>Disponibilidad:</b> Pública</p> <p><b>Unidad de Análisis:</b> Cobertura y Desagregación Geográfica:</p> <p><b>Periodicidad:</b> Cuatrimestral</p> <p><b>Fecha de Publicación:</b> 10-MAY-2022</p>	Los recursos humanos en formación cuentan con las herramientas necesarias para generar proyectos de investigación.




**Matriz de Indicadores para Resultados Validada**

**Programa:** E018 – Formación de Capital Humano para la Salud  
**Dependencia:** 1126 – Servicios de Salud del Estado de Tabasco  
**Actividad Institucional:** Definir, Conducir y Coordinar la Salud Pública y Seguridad Social

**Finalidad:** Desarrollo Social  
**Función:** Salud  
**Subfunción:** Generación de Recursos para la Salud

NIVEL	OBJETIVO	INDICADOR	MEDIO DE VERIFICACIÓN	SUPUESTO
Actividad 2	Difusión de productos de investigaciones en salud en foros de investigación (SI)	<p><b>Nombre:</b> Porcentaje de productos registrados de investigación difundido</p> <p><b>Definición:</b> Mide porcentaje de productos registrados de investigación difundidos.</p> <p><b>Tipo:</b> Gestión</p> <p><b>Dimensión:</b> Eficacia</p> <p><b>Método de Cálculo:</b> Porcentual</p> <p><b>Algoritmo:</b> NPDEC/TRP *100</p>	<p><b>Nombre:</b> Archivos electrónicos y documentales de la Dirección e Calidad y Educación en Salud</p> <p><b>Área Responsable:</b> Dirección de Calidad y Educación en Salud/Depto. de Investigación en Salud.</p> <p><b>Disponibilidad:</b> Pública</p> <p><b>Unidad de Análisis:</b> Estatal</p> <p><b>Cobertura y Desagregación Geográfica:</b> Estatal</p> <p><b>Periodicidad:</b> Cuatrimestral</p> <p><b>Fecha de Publicación:</b> 10-MAY-2022</p>	Los Recursos Humanos en formación difunden nuevos conocimientos.
		<p><b>Valor Línea Base:</b> 90.909</p> <p><b>Año Línea Base:</b> 2019</p> <p><b>Periodicidad:</b> Cuatrimestral</p> <p><b>Periodos/Metas:</b> 1=0, 2 = 0, 3 = 95.238</p>		



**Matriz de Indicadores para Resultados Validada**

**Programa:** E036 - Prevención y Atención Contra las Adicciones

**Dependencia:** 1126 - Servicios de Salud del Estado de Tabasco

**Actividad Institucional:** Organizar Prevención y Atención de las Adicciones

**Finalidad:** Desarrollo Social

**Función:** Salud

**Subfunción:** Prestación de Servicios de Salud a la Comunidad

NIVEL	OBJETIVO	INDICADOR	MEDIO DE VERIFICACIÓN	SUPUESTO
Fin	Contribuir a impulsar y ejecutar políticas públicas que promuevan la vigilancia, promoción, prevención y control del uso, abuso y dependencia al tabaco, alcohol y otras drogas mediante la participación social y colaboración interinstitucional.	<p><b>Nombre:</b> Tasa de variación de reducción de prevalencia de consumo de drogas</p> <p><b>Definición:</b> Es la disminución de la prevalencia de consumo de cualquier droga en el último año con respecto a la encuesta nacional anterior</p> <p><b>Tipo:</b> Estratégico</p> <p><b>Dimensión:</b> Eficacia</p> <p><b>Método de Cálculo:</b> Tasa De Variación</p> <p><b>Algoritmo:</b> <math>((PPCD2022/PPCD2016) - 1) * 100</math></p>	<p><b>Nombre:</b> Encuesta CONADIC</p> <p><b>Área Responsable:</b> Comisión Nacional contra las Adicciones/Dirección de Salud Psicosocial</p> <p><b>Disponibilidad:</b> Pública</p> <p><b>Unidad de Análisis:</b> Estatal</p> <p><b>Cobertura y Desagregación Geográfica:</b> Sexenal</p> <p><b>Periodicidad:</b> Sexenal</p> <p><b>Fecha de Publicación:</b> 10-Ene-2023</p>	Las acciones ejecutadas disminuyen el número de personas que consumen algún tipo de droga.
		<p><b>Valor Línea Base:</b> 0</p> <p><b>Año Línea Base:</b> 2016</p> <p><b>Periodicidad:</b> Sexenal</p> <p><b>Periodos/Metas:</b> 1--3,278</p>		



**Matriz de Indicadores para Resultados Validada**

**Programa:** E036 - Prevención y Atención Contra las Adicciones  
**Dependencia:** 1126 - Servicios de Salud del Estado de Tabasco  
**Actividad Institucional:** Otorgar Prevención y Atención de las Adicciones

**Finalidad:** Desarrollo Social  
**Función:** Salud  
**Subfunción:** Prestación de Servicios de Salud a la Comunidad

OBJETIVO		INDICADOR		MEDIO DE VERIFICACIÓN		SUPUESTO
<b>Propósito</b>	Las personas con problemas de adicciones acceden a servicios para prevenir y atender integralmente los problemas de salud ocasionados por el uso, abuso y dependencia del tabaco, alcohol y otras drogas.	<b>Nombre:</b> Tasa de disminución de egresos hospitalarios asociados al consumo de sustancias psicoactivas. <b>Definición:</b> Es la disminución del número de pacientes que egresan de los hospitales con diagnósticos asociados al consumo de alcohol, tabaco y drogas respecto a los egresos hospitalarios del año anterior.		<b>Nombre:</b> EGRESOS HOSPITALARIOS SINBA		Las personas atendidas no consumen alguna sustancia nociva para la salud
		<b>Tipo:</b> Estratégico <b>Dimensión:</b> Eficacia <b>Método de Cálculo:</b> Tasa De Variación <b>Algoritmo:</b> $((\text{PENAO}2022/\text{PEAO}2021)-1)*100$		<b>Área Responsable:</b> Dirección de salud postosocial <b>Disponibilidad:</b> Pública <b>Unidad de Análisis:</b> Estatal <b>Cobertura y Desagregación Geográfica:</b> Anual <b>Periodicidad:</b> 10-ENE-2022 <b>Fecha de Publicación:</b>		
		<b>Valor Línea Base:</b> -9,615 <b>Año Línea Base:</b> 2021 <b>Periodicidad:</b> Anual <b>Periodos/Metas:</b> 1--6.38				



**Matriz de Indicadores para Resultados Validada**

**Programa:** E036 -- Prevención y Atención Contra las Adicciones  
**Dependencia:** 1126 -- Servicios de Salud del Estado de Tabasco  
**Actividad Institucional:** Otorgar Prevención y Atención de las Adicciones

**Finalidad:** Desarrollo Social  
**Función:** Salud  
**Subfunción:** Prestación de Servicios de Salud a la Comunidad

NIVEL	OBJETIVO	INDICADOR	MEDIO DE VERIFICACIÓN	SUPUESTO
Componente 1	Consultas a usuarios con uso, abuso y/o dependencia de sustancias psicoactivas otorgadas. (ST)	<p><b>Nombre:</b> PORCENTAJE DE CONSULTAS A USUARIOS DE SUSTANCIAS PSICOACTIVAS EN LAS UNEME-CAPA</p> <p><b>Definición:</b> MIDE EL GRADO DE CUMPLIMIENTO DE CONSULTAS REALIZADAS EN LAS UNEME-CAPA</p> <p><b>Tipo:</b> Gestión</p> <p><b>Dimensión:</b> Eficacia</p> <p><b>Método de Cálculo:</b> Porcentual</p> <p><b>Algoritmo:</b> <math>(COU/CPU) * 100</math></p>	<p><b>Nombre:</b> SICECA</p> <p><b>Área Responsable:</b> DIRECCION DE SALUD PSICOSOCIAL</p> <p><b>Disponibilidad:</b> Privada</p> <p><b>Unidad de Análisis:</b> Estatal</p> <p><b>Cobertura y Desagregación Geográfica:</b> Estatal</p> <p><b>Periodicidad:</b> Semestral</p> <p><b>Fecha de Publicación:</b> 10-JUL-2022</p>	La población atendida corrige hábitos de prevención en el consumo de sustancias dañinas
		<p><b>Valor Línea Base:</b> 100</p> <p><b>Año Línea Base:</b> 2021</p> <p><b>Periodicidad:</b> Semestral</p> <p><b>Períodos/Metas:</b> 1=50, 2 = 50</p>		



**Matriz de Indicadores para Resultados Validada**

**Programa:** E036 - Prevención y Atención Contra las Adicciones  
**Dependencia:** 1126 - Servicios de Salud del Estado de Tabasco  
**Actividad Institucional:** Otorgar Prevención y Atención de las Adicciones

**Finalidad:** Desarrollo Social  
**Función:** Salud  
**Subfunción:** Prestación de Servicios de Salud a la Comunidad

NIVEL	OBJETIVO	INDICADOR	MEDIO DE VERIFICACIÓN	SUPUESTO
Componente 2	Promoción a la salud para prevenir el uso, abuso y/o dependencia de sustancias psicoactivas en niñas, niños, adolescentes y adultos (ST)	<p><b>Nombre:</b> PORCENTAJE DE PERSONAS DE 6 AÑOS EN ADELANTE QUE PARTICIPEN EN ACCIONES DE PREVENCIÓN DEL CONSUMO DE ALCOHOL, TABACO Y DROGAS</p> <p><b>Definición:</b> MIDE EL GRADO DE CUMPLIMIENTO DE LAS ACCIONES DE PREVENCIÓN DE ADICCIONES</p> <p><b>Tipo:</b> Gestión</p> <p><b>Dimensión:</b> Eficacia</p> <p><b>Método de Cálculo:</b> Porcentual</p> <p><b>Algoritmo:</b> <math>(PP/PPP) \cdot 100</math></p>	<p><b>Nombre:</b> SICECA</p> <p><b>Área Responsable:</b> DIRECCION DE SALUD PSICOSOCIAL</p> <p><b>Disponibilidad:</b> Privada</p> <p><b>Unidad de Análisis:</b> Estatal</p> <p><b>Cobertura y Desagregación Geográfica:</b> Estatal</p> <p><b>Periodicidad:</b> Semestral</p> <p><b>Fecha de Publicación:</b> 10-JUL-2022</p>	Las acciones de prevención de adicciones disminuyen el riesgo de inicio de consumo de alcohol, tabaco y otras sustancias psicoactivas.
		<p><b>Valor Línea Base:</b> 100</p> <p><b>Año Línea Base:</b> 2021</p> <p><b>Periodicidad:</b> Semestral</p> <p><b>Periodos/Metas:</b> 1=50, 2 = 50</p>		





**Matriz de Indicadores para Resultados Validada**

**Programa:** E036 - Prevención y Atención Contra las Adicciones  
**Dependencia:** 1126 - Servicios de Salud del Estado de Tabasco  
**Actividad Institucional:** Otorgar Prevención y Atención de las Adicciones

**Finalidad:** Desarrollo Social  
**Función:** Salud  
**Subfunción:** Prestación de Servicios de Salud a la Comunidad

NIVEL	OBJETIVO	INDICADOR	SUPUESTO
Actividad 1	<p>Detección de riesgo de uso, abuso y/o dependencia de sustancias psicoactivas (ST)</p>	<p><b>Nombre:</b> PORCENTAJE DE INSTRUMENTOS DE TAMIZAJE APLICADOS EN POBLACIÓN DE 12 AÑOS EN ADELANTE</p> <p><b>Definición:</b> MIDE EL GRADO DE CUMPLIMIENTO DE LOS INSTRUMENTOS DE TAMIZAJE APLICADOS EN LA POBLACIÓN DE 12 AÑOS EN ADELANTE</p> <p><b>Tipo:</b> Gestión</p> <p><b>Dimensión:</b> Eficacia</p> <p><b>Método de Cálculo:</b> Porcentual</p> <p><b>Algoritmo:</b> <math>(NITA/NTP) * 100</math></p> <p><b>Valor Línea Base:</b> 100  <b>Año Línea Base:</b> 2021  <b>Periodicidad:</b> Anual  <b>Periodos/Metas:</b> 1=100</p>	<p><b>Nombre:</b> SICECA</p> <p><b>Área Responsable:</b> DIRECCION DE SALUD PSICOSOCIAL</p> <p><b>Disponibilidad:</b> Privada</p> <p><b>Unidad de Análisis:</b> Estatal</p> <p><b>Cobertura y Desagregación Geográfica:</b> Anual</p> <p><b>Periodicidad:</b> Anual  <b>Fecha de Publicación:</b> 10-ENE-2023</p> <p>La población tamizada corrige hábitos de prevención en el consumo de sustancias psicoactivas</p>



**Matriz de Indicadores para Resultados Validada**

**Programa:** ED36 - Prevención y Atención Contra las Adicciones  
**Dependencia:** 1126 - Servicios de Salud del Estado de Tabasco  
**Actividad Institucional:** Otorgar Prevención y Atención de las Adicciones

**Finalidad:** Desarrollo Social  
**Función:** Salud  
**Subfunción:** Prestación de Servicios de Salud a la Comunidad

NIVEL	OBJETIVO	INDICADOR	MEDIO DE VERIFICACIÓN	SUPUESTO
Actividad 2	Capacitación a personal en Guía de Intervención mhGAP a personal médico y paramédico de primer nivel (ST)	<p><b>Nombre:</b> Porcentaje de personal médico y paramédico de primer nivel de atención capacitado en mhGAP</p> <p><b>Definición:</b> Mide el grado de cumplimiento en la capacitación de personal capacitado en Guía mhGAP</p> <p><b>Tipo:</b> Gestión</p> <p><b>Dimensión:</b> Eficacia</p> <p><b>Método de Cálculo:</b> Porcentual</p> <p><b>Algoritmo:</b> <math>(PMC/PPM) * 100</math></p>	<p><b>Nombre:</b> SICECA</p> <p><b>Área Responsable:</b> DIRECCION DE SALUD PSICOSOCIAL</p> <p><b>Disponibilidad:</b> Privada</p> <p><b>Unidad de Análisis:</b> Estatal</p> <p><b>Cobertura y Desagregación Geográfica:</b> Semestral</p> <p><b>Periodicidad:</b> 10-JUL-2022</p> <p><b>Fecha de Publicación:</b></p>	Personal de salud aplica los conocimientos adquiridos en trastornos mentales, neurológicos y por consumo de sustancias en el nivel de atención de salud no especializada
		<p><b>Valor Línea Base:</b> 0</p> <p><b>Año Línea Base:</b> 2021</p> <p><b>Periodicidad:</b> Semestral</p> <p><b>Períodos/Metas:</b> 1=50, 2 = 50</p>		



**Matriz de Indicadores para Resultados Validada**

**Programa:** E038 - Prevención y Atención de VIH/Sida y Otras ETS  
**Dependencia:** 1126 - Servicios de Salud del Estado de Tabasco  
**Actividad Institucional:** Promoción de la Salud, Prevención y Control de Enfermedades

**Finalidad:** Desarrollo Social  
**Función:** Salud  
**Subfunción:** Prestación de Servicios de Salud a la Comunidad

NIVEL	OBJETIVO	INDICADOR	MEDIO DE VERIFICACIÓN	SUPUESTO
Fin	<p>Consolidar la prevención, detección y atención integral del VIH, SIDA e ITS, Tuberculosis y Micobacteriosis con énfasis en la población clave y vulnerable, a través de los servicios de atención primaria de la salud.</p>	<p><b>Nombre:</b> Porcentaje de presentadores tardíos a los servicios de salud.</p> <p><b>Definición:</b> Se refiere a la proporción de personas viviendo con VIH que se diagnostican e incorporan por primera vez a atención (no tratadas anteriormente) con un recuento de linfocitos CD4 menor a 200 células/<math>\mu</math>L con respecto al total de las personas viviendo con VIH diagnosticadas e incorporadas a atención en el periodo.</p>	<p><b>Nombre:</b> SALVAR</p>	<p>La población en riesgo para el VIH accede a la detección del VIH de forma voluntaria y oportuna.</p>
		<p><b>Tipo:</b> Estratégico</p> <p><b>Dimensión:</b> Eficacia</p> <p><b>Método de Cálculo:</b> Porcentual</p> <p><b>Algoritmo:</b> <math>(CRPPS/CP) * 100</math></p>	<p><b>Área Responsable:</b> DIRECCION DE PROGRAMAS PREVENTIVOS/COORDINACION ESTATAL DE VIH/SIDA, ITS Y MICOBACTERIOSIS</p> <p><b>Disponibilidad:</b> Privada</p> <p><b>Unidad de Análisis:</b> Estatal</p> <p><b>Cobertura y Desagregación Geográfica:</b> Estatal</p> <p><b>Periodicidad:</b> Anual</p> <p><b>Fecha de Publicación:</b> 10-ENE-2023</p>	
		<p><b>Valor Línea Base:</b> 0</p> <p><b>Año Línea Base:</b> 2019</p> <p><b>Periodicidad:</b> Anual</p>		



**Matriz de Indicadores para Resultados Validada**

**Programa:** ED38 – Prevención y Atención de VIH/Sida y Otras ETS  
**Dependencia:** 1126 – Servicios de Salud del Estado de Tabasco  
**Actividad Institucional:** Promoción de la Salud, Prevención y Control de Enfermedades

**Finalidad:** Desarrollo Social

**Función:** Salud

**Subfunción:** Prestación de Servicios de Salud a la Comunidad

NIVEL	OBJETIVO	INDICADOR	PERIODO/METAS	SUPUESTO
			1=100	
				MEDIO DE VERIFICACIÓN




**Matriz de Indicadores para Resultados Validada**

**Programa:** E038 - Prevención y Atención de VIH/Sida y Otras ETS  
**Dependencia:** 1126 - Servicios de Salud del Estado de Tabasco  
**Actividad Institucional:** Promoción de la Salud, Prevención y Control de Enfermedades

**Finalidad:** Desarrollo Social  
**Función:** Salud  
**Subfunción:** Prestación de Servicios de Salud a la Comunidad

NIVEL	OBJETIVO	INDICADOR	MEDIO DE VERIFICACIÓN	SUPUESTO
Propósito	La población que vive con el VIH tiene acceso al tratamiento antirretroviral oportuno	<p><b>Nombre:</b> Porcentaje de personas con VIH en tratamiento antirretroviral en supresión viral.</p> <p><b>Definición:</b> Reducir nuevas infecciones por VIH y enfermedades de transmisión sexual a través de la prevención en los grupos de riesgos afectados y la atención oportuna a los portadores.</p> <p><b>Tipo:</b> Estratégico</p> <p><b>Dimensión:</b> Eficacia</p> <p><b>Método de Cálculo:</b> Porcentual</p> <p><b>Algoritmo:</b> <math>(NPCVETACIS/NPCVETAUA) * 100</math></p> <p><b>Valor Línea Base:</b> 0  <b>Año Línea Base:</b> 2020  <b>Periodicidad:</b> Semestral  <b>Periodos/Metas:</b> 1=50, 2 = 50</p>	<p><b>Nombre:</b> SALVAR</p> <p><b>Área Responsable:</b> DIRECCION DE PROGRAMAS PREVENTIVOS/COORDINACION ESTATAL DE VIH/SIDA, ITS Y MICROBACTERIOSIS</p> <p><b>Disponibilidad:</b> Privada</p> <p><b>Unidad de Análisis:</b> Estatal</p> <p><b>Cobertura y Desagregación Geográfica:</b> Semestral</p> <p><b>Periodicidad:</b> 10-JUL-2022</p> <p><b>Fecha de Publicación:</b></p>	La población que vive con el VIH ingresa a tratamiento y logra la indetectabilidad de forma sostenida.



**Matriz de Indicadores para Resultados Validada**

**Programa:** E038 - Prevención y Atención de VIH/Sida y Otras ETS  
**Dependencia:** 1126 - Servicios de Salud del Estado de Tabasco  
**Actividad Institucional:** Promoción de la Salud, Prevención y Control de Enfermedades

**Finalidad:** Desarrollo Social  
**Función:** Salud  
**Subfunción:** Prestación de Servicios de Salud a la Comunidad

NIVEL	OBJETIVO	INDICADOR	MEDIO DE VERIFICACIÓN	SUPUESTO
Componente 1	Tratamiento para el control del VIH otorgada (ST).	<p><b>Nombre:</b> Porcentaje de personas diagnosticadas con VIH que reciben tratamiento (SSET).</p> <p><b>Definición:</b> Se refiere al porcentaje de personas que reciben tratamiento ARV, respecto de las personas que han sido diagnosticadas con VIH.</p> <p><b>Tipo:</b> Estratégico</p> <p><b>Dimensión:</b> Eficiencia</p> <p><b>Método de Cálculo:</b> Porcentual</p> <p><b>Algoritmo:</b> <math>(PDCVTA/PDV) * 100</math></p> <p><b>Valor Línea Base:</b> 0  <b>Año Línea Base:</b> 2019  <b>Periodicidad:</b> Cuatrimestral  <b>Periodos/Metas:</b> 1=33.33, 2 = 33.33, 3 = 33.33</p>	<p><b>Nombre:</b> SALVAR</p> <p><b>Área Responsable:</b> DIRECCION DE PROGRAMAS PREVENTIVOS/COORDINACION ESTATAL DE VIH/SIDA, ITS Y MICROBACTERIOSIS</p> <p><b>Disponibilidad:</b> Privada</p> <p><b>Unidad de Análisis:</b> Estatal</p> <p><b>Cobertura y Desagregación Geográfica:</b></p> <p><b>Periodicidad:</b> Cuatrimestral  <b>Fecha de Publicación:</b> 10-MAY-2022</p>	Personas con VIH que reciben tratamiento ARV en las unidades especializadas.



**Matriz de Indicadores para Resultados Validada**

**Programa:** E038 – Prevención y Atención de VIH/Sida y Otras ETS

**Dependencia:** 1126 – Servicios de Salud del Estado de Tabasco


**Actividad Institucional:** Promoción de la Salud, Prevención y Control de Enfermedades

**Finalidad:** Desarrollo Social

**Función:** Salud

**Subfunción:** Prestación de Servicios de Salud a la Comunidad

NIVEL		OBJETIVO		INDICADOR		MEDIO DE VERIFICACIÓN		SUPUESTO	
Actividad 1	Operación de los servicios de salud por Presupuesto Ejercido para pago de Personal (ST)	Nombre:	Porcentaje de presupuesto ejercido para Personal Administrativo	Definición:	Representa el presupuesto ejercido para el pago de las plazas	Nombre:			Se realiza el pago de manera oportuna al personal, médico, paramédico, afines a la salud y administrativos para garantizar la prestación de los servicios de salud a la población que demanda la atención médica
		Tipo:	Gestión			Área Responsable:			
		Dimensión:	Eficacia			Disponibilidad:	Pública		
		Método de Cálculo:	Porcentual			Unidad de Análisis:	Estatal		
		Algoritmo:	$(Pe/PPe) * 100$			Cobertura y Desagregación Geográficas:			
		Valor Línea Base:	100			Periodicidad:	Trimestral		
		Año Línea Base:	2021			Fecha de Publicación:	10-ABR-2022		
		Periodicidad:	Trimestral						
		Periodos/Metas:	1=25, 2 = 25, 3 = 25, 4 = 25						




**Matriz de Indicadores para Resultados Validada**

**Programa:** E038 - Prevención y Atención de VIH/Sida y Otras ETS  
**Dependencia:** 1126 - Servicios de Salud del Estado de Tabasco  
**Actividad Institucional:** Promoción de la Salud, Prevención y Control de Enfermedades

OBJETIVO		INDICADOR		MEDIO DE VERIFICACIÓN		SUPUESTO
Actividad 3	Distribución de insumos de detección y tratamiento (ST).	<b>Nombre:</b> Distribución de insumos de pruebas rápidas (SSET).	<b>Definición:</b> Proporción de pruebas rápidas de VIH distribuidas, respecto a las pruebas rápidas de VIH recibidas.	<b>Nombre:</b> OFICIO DE DISTRIBUCION.		Entrega de insumos.
		<b>Tipo:</b> Gestión	<b>Dimensión:</b> Eficiencia	<b>Área Responsable:</b> DIRECCION DE PROGRAMAS PREVENTIVOS/COORDINACION ESTATAL DE VIH/SIDA, ITS Y MICOBACTERIOSIS		
		<b>Método de Cálculo:</b> Porcentual		<b>Disponibilidad:</b> Privada		
		<b>Algoritmo:</b> $(PPRD/PPRR) * 100$		<b>Unidad de Análisis:</b> Cobertura y Desagregación Geográfica:		
		<b>Valor Línea Base:</b> 0		<b>Periodicidad:</b> Trimestral		
		<b>Año Línea Base:</b> 2019		<b>Fecha de Publicación:</b> 10-ABR-2022		
		<b>Periodicidad:</b> Trimestral				
		<b>Periodos/Metas:</b> 1=25, 2 = 25, 3 = 25, 4 = 25				






**Matriz de Indicadores para Resultados Validada**

**Programa:** ED38 - Prevención y Atención de VIH/Sida y Otras ETS  
**Dependencia:** 1126 - Servicios de Salud del Estado de Tabasco  
**Actividad Institucional:** Promoción de la Salud, Prevención y Control de Enfermedades

**Finalidad:** Desarrollo Social  
**Función:** Salud  
**Subfunción:** Prestación de Servicios de Salud a la Comunidad

NIVEL	OBJETIVO	INDICADOR	MEDIO DE VERIFICACIÓN	SUPUESTO
Actividad 5	Cobertura de pruebas rápidas de VIH aplicadas (ST).	<p><b>Nombre:</b> Porcentaje de detecciones de VIH realizadas (SSET).</p> <p><b>Definición:</b> Se refiere a la proporción de detecciones de VIH realizadas, respecto de las detecciones programadas.</p> <p><b>Tipo:</b> Gestión</p> <p><b>Dimensión:</b> Eficacia</p> <p><b>Método de Cálculo:</b> Porcentual</p> <p><b>Algoritmo:</b> <math>(DVRPL/DPPPL) * 100</math></p> <p><b>Valor Línea Base:</b> 0</p> <p><b>Año Línea Base:</b> 2019</p> <p><b>Periodicidad:</b> Trimestral</p> <p><b>Periodos/Metas:</b> 1=25, 2 = 25, 3 = 25, 4 = 25</p>	<p><b>Nombre:</b> SINBA</p> <p><b>Área Responsable:</b> DIRECCION DE PROGRAMAS PREVENTIVOS/COORDINACION ESTATAL DE VIH/SIDA, ITS Y MICOBACTERIOSIS</p> <p><b>Disponibilidad:</b> Privada</p> <p><b>Unidad de Análisis:</b> Estatal</p> <p><b>Cobertura y Desagregación Geográfica:</b> Trimestral</p> <p><b>Periodicidad:</b> 10-ABR-2022</p> <p><b>Fecha de Publicación:</b></p>	<p>Detección de personas que viven con VIH a través de las pruebas rápidas.</p>



**Matriz de Indicadores para Resultados Validada**

**Programa:** ED38 - Prevención y Atención de VIH/Sida y Otras ETS  
**Dependencia:** 1126 - Servicios de Salud del Estado de Tabasco  
**Actividad Institucional:** Promoción de la Salud, Prevención y Control de Enfermedades

**Finalidad:** Desarrollo Social  
**Función:** Salud  
**Subfunción:** Prestación de Servicios de Salud a la Comunidad

NIVEL	OBJETIVO	INDICADOR	MEDIO DE VERIFICACIÓN	SUPUESTO
Actividad 6	Adquisición de Pruebas rápidas de VIH (ST).	<p><b>Nombre:</b> Porcentaje de pruebas rápidas de VIH adquiridas (SSET).</p> <p><b>Definición:</b> Proporción de pruebas rápidas de VIH adquiridas, respecto a las pruebas rápidas de VIH solicitadas.</p> <p><b>Tipo:</b> Gestión</p> <p><b>Dimensión:</b> Eficiencia</p> <p><b>Método de Cálculo:</b> Porcentual</p> <p><b>Algoritmo:</b> <math>(PPRA/PPRS)*100</math></p> <p><b>Valor Línea Base:</b> 0</p> <p><b>Año Línea Base:</b> 2019</p> <p><b>Periodicidad:</b> Trimestral</p> <p><b>Periodos/Metas:</b> 1=25, 2 = 25, 3 = 25, 4 = 25</p>	<p><b>Nombre:</b> FACTURAS</p> <p><b>Área Responsable:</b> DIRECCION DE PROGRAMAS PREVENTIVOS/COORDINACION ESTATAL DE VIH/SIDA, ITS Y MICOBACTERIOSIS</p> <p><b>Disponibilidad:</b> Privada</p> <p><b>Unidad de Análisis:</b> Estatal</p> <p><b>Cobertura y Desagregación Geográfica:</b> Trimestral</p> <p><b>Periodicidad:</b> Trimestral</p> <p><b>Fecha de Publicación:</b> 10-ABR-2022</p>	Pruebas rápidas de VIH solicitadas.



**Matriz de Indicadores para Resultados Validada**

**Programa:** E038 – Prevención y Atención de VIH/Sida y Otras ETS  
**Dependencia:** 1126 – Servicios de Salud del Estado de Tabasco  
**Actividad Institucional:** Promoción de la Salud, Prevención y Control de Enfermedades

**Finalidad:** Desarrollo Social  
**Función:** Salud  
**Subfunción:** Prestación de Servicios de Salud a la Comunidad

NIVEL	OBJETIVO	INDICADOR	MEDIO DE VERIFICACIÓN	SUPUESTO
Actividad 7	Recepción de Tratamientos Antirretroviral (ST).	<p><b>Nombre:</b> Porcentaje de Tratamiento Antirretroviral Recibido (SSET).</p> <p><b>Definición:</b> Proporción de Tratamientos Antirretroviral Recibido, respecto con los Tratamientos Antirretroviral Solicitados.</p> <p><b>Tipo:</b> Gestión</p> <p><b>Dimensión:</b> Eficiencia</p> <p><b>Método de Cálculo:</b> Porcentual</p> <p><b>Algoritmo:</b> <math>(PTARV/TARVS) \cdot 100</math></p> <p><b>Valor Línea Base:</b> 0  <b>Año Línea Base:</b> 2019  <b>Periodicidad:</b> Trimestral  <b>Periodos/Metas:</b> 1=25, 2 = 25, 3 = 25, 4 = 25</p>	<p><b>Nombre:</b> SALVAR</p> <p><b>Área Responsable:</b> DIRECCION DE PROGRAMAS PREVENTIVOS/COORDINACION ESTATAL DE VIH/SIDA, ITS Y MICROBACTERIOSIS</p> <p><b>Disponibilidad:</b> Privada</p> <p><b>Unidad de Análisis:</b> Estatal</p> <p><b>Cobertura y Desagregación Geográfica:</b> Trimestral</p> <p><b>Periodicidad:</b> Trimestral</p> <p><b>Fecha de Publicación:</b> 10-ABR-2022</p>	Tratamiento Antirretroviral enviado por CENSIDA..



**Matriz de Indicadores para Resultados Validada**

**Programa:** ED38 - Prevención y Atención de VIH/Sida y Otras ETS

**Dependencia:** 1126 - Servicios de Salud del Estado de Tabasco

**Actividad Institucional:** Promoción de la Salud, Prevención y Control de Enfermedades

**Finalidad:** Desarrollo Social

**Función:** Salud

**Subfunción:** Prestación de Servicios de Salud a la Comunidad

NIVEL	OBJETIVO	INDICADOR	MEDIO DE VERIFICACIÓN	SUPUESTO
Actividad 8	Operación de los servicios de salud por Plazas Ocupadas(ST)	<p><b>Nombre:</b> Porcentaje de plazas ocupadas del personal operativo</p> <p><b>Definición:</b> Representa el porcentaje de plazas ocupadas del personal operativo con respecto del total de plazas disponibles en para el Programa Presupuestario</p> <p><b>Tipo:</b> Gestión</p> <p><b>Dimensión:</b> Eficacia</p> <p><b>Método de Cálculo:</b> Porcentual</p> <p><b>Algoritmo:</b> <math>(NPO \div TPO) * 100</math></p>	<p><b>Nombre:</b></p> <p><b>Área Responsable:</b></p> <p><b>Disponibilidad:</b> Pública</p> <p><b>Unidad de Análisis:</b> Estatal</p> <p><b>Cobertura y Desagregación Geográfica:</b></p> <p><b>Periodicidad:</b> Trimestral</p> <p><b>Fecha de Publicación:</b> 10-ABR-2022</p>	Los profesionales de la salud y el personal administrativo permanecen en los servicios de salud
		<p><b>Valor Línea Base:</b> 100</p> <p><b>Año Línea Base:</b> 2021</p> <p><b>Periodicidad:</b> Trimestral</p> <p><b>Periodos/Metas:</b> 1=100, 2 = 100, 3 = 100, 4 = 100</p>		



**Matriz de Indicadores para Resultados Validada**

**Programa:** E039 - Prevención y Control de Enfermedades  
**Dependencia:** 1126 - Servicios de Salud del Estado de Tabasco  
**Actividad Institucional:** Otorgar Prevención y Atención de las Adicciones

**Finalidad:** Desarrollo Social  
**Función:** Salud  
**Subfunción:** Prestación de Servicios de Salud a la Comunidad

INVEL	OBJETIVO	INDICADOR	MEDIO DE VERIFICACIÓN	SUPUESTO
Fin	Contribuir a impulsar el acceso efectivo y universal de la población a los servicios de salud y asistencia social, a través de un sistema centrado en las personas, basado en la calidad y el trato digno, enfocado en la prevención, respetuoso de la diversidad cultural y en donde se garantice el uso eficiente y transparente de los recursos disponibles mediante la disminución de la mortalidad para incrementar la esperanza de vida.	<p><b>Nombre:</b> Esperanza de vida al nacimiento</p> <p><b>Definición:</b> Se define como el número de años, que un recién nacido puede vivir, si las condiciones de mortalidad de la población, en el momento en que nació, se mantienen constante a lo largo de su vida</p> <p><b>Tipo:</b> Estratégico</p> <p><b>Dimensión:</b> Eficacia</p> <p><b>Método de Cálculo:</b> Tasa De Variación</p> <p><b>Algoritmo:</b> EVN</p>	<p><b>Nombre:</b> CONAPO. Proyecciones de la población de México y de las entidades federativas, 2016-2050.</p> <p><b>Área Responsable:</b> CONAPO Subsecretaría de Salud Pública</p> <p><b>Disponibilidad:</b> Pública</p> <p><b>Unidad de Análisis:</b> Nacional</p> <p><b>Cobertura y Desagregación Geográfica:</b> Anual</p> <p><b>Periodicidad:</b> 10-ENE-2023</p> <p><b>Fecha de Publicación:</b></p>	se cuenta con todos los registros necesarios para el análisis de la información.
		<p><b>Valor Línea Base:</b> 75.36</p> <p><b>Año Línea Base:</b> 2018</p> <p><b>Periodicidad:</b> Anual</p> <p><b>Periodos/Metas:</b> 1=75.62</p>		



**Matriz de Indicadores para Resultados Validada**

**Programa:** E039 - Prevención y Control de Enfermedades  
**Dependencia:** 1126 - Servicios de Salud del Estado de Tabasco  
**Actividad Institucional:** 0808 - Prevención y Atención de las Adicciones

**Finalidad:** Desarrollo Social  
**Función:** Salud  
**Subfunción:** Prestación de Servicios de Salud a la Comunidad

NIVEL	OBJETIVO	INDICADOR	MEDIO DE VERIFICACIÓN	SUPUESTO
Propósito	<p>La población menor de un año de edad sobrevive de manera satisfactoria y con una calidad de vida adecuada. Cuando se sobrepasa el primer cumpleaños, las probabilidades de vida aumentan.</p>	<p><b>Nombre:</b> Tasa de mortalidad infantil</p> <p><b>Definición:</b> La población menor de un año de edad sobrevive de manera satisfactoria y con una calidad de vida adecuada. Cuando se sobrepasa el primer cumpleaños, las probabilidades de vida aumentan.</p> <p><b>Tipo:</b> Estratégico</p> <p><b>Dimensión:</b> Eficacia</p> <p><b>Método de Cálculo:</b> Tasa De Variación</p> <p><b>Algoritmo:</b> <math>(OM1/AN1)*1000</math></p> <p><b>Valor Línea Base:</b> 13.875</p> <p><b>Año Línea Base:</b> 2018</p> <p><b>Periodicidad:</b> Anual</p> <p><b>Periodos/Metas:</b> 1=13.164</p>	<p><b>Nombre:</b> Proyección de Población CONAPO</p> <p><b>Área Responsable:</b> CONAPO / SECRETARÍA DE SALUD</p> <p><b>Disponibilidad:</b> Pública</p> <p><b>Unidad de Análisis:</b> Cobertura y Desagregación Geográficas</p> <p><b>Periodicidad:</b> Anual</p> <p><b>Fecha de Publicación:</b> 10-ENE-2023</p>	<p>Las madres, padres o tutores de niños menores de un año de edad acuden con ellos a revisión durante la consulta de niño sano en las Unidades de Salud</p>



**Matriz de Indicadores para Resultados Validada**

**Programa:** E039 - Prevención y Control de Enfermedades  
**Dependencia:** 1126 - Servicios de Salud del Estado de Tabasco  
**Actividad Institucional:** Fortalecer la Promoción y Prevención de la Salud

**Finalidad:** Desarrollo Social  
**Función:** Salud  
**Subfunción:** Prestación de Servicios de Salud a la Comunidad

NIVEL	OBJETIVO	INDICADOR	MEDIO DE VERIFICACIÓN	SUPUESTO
Componente 1	Seguimiento y control nutricional de la población menor de 10 años con mal nutrición (bajo peso, desnutrición, sobrepeso y obesidad) realizado (ST)	<p><b>Nombre:</b> Porcentaje de menores de 10 años con mal nutrición.</p> <p><b>Definición:</b> Vigilancia de la mal nutrición (bajo peso, desnutrición, sobrepeso y obesidad) en la población menor de 10 años realizada.</p> <p><b>Tipo:</b> Gestión</p> <p><b>Dimensión:</b> Eficacia</p> <p><b>Método de Cálculo:</b> Porcentual</p> <p><b>Algoritmo:</b> <math>(cmn 10/pc 10) * 100</math></p>	<p><b>Nombre:</b> Sistema de Información Básica en Salud (SINBA)</p> <p><b>Área Responsable:</b> SECRETARÍA DE SALUD DE TABASCO / SUBSECRETARÍA DE SALUD PÚBLICA / DIRECCIÓN DE PROGRAMAS PREVENTIVOS / DEPARTAMENTO DE MEDICINA PREVENTIVA</p> <p><b>Disponibilidad:</b> Pública</p> <p><b>Unidad de Análisis:</b> Estatal</p> <p><b>Cobertura y Desagregación Geográfica:</b> Anual</p> <p><b>Periodicidad:</b> 10-ENE-2023</p> <p><b>Fecha de Publicación:</b></p>	Los menores de 10 años de edad acuden a su seguimiento y control nutricional de acuerdo a la cita programada.
		<p><b>Valor Línea Base:</b> 5.29</p> <p><b>Año Línea Base:</b> 2020</p> <p><b>Periodicidad:</b> Anual</p> <p><b>Períodos/Metas:</b> 1-4.79</p>		



**Matriz de Indicadores para Resultados Validada**

**Programa:** E039 - Prevención y Control de Enfermedades  
**Dependencia:** 1126 - Servicios de Salud del Estado de Tabasco  
**Actividad Institucional:** Promoción de la Salud, Prevención y Control de Enfermedades

**Finalidad:** Desarrollo Social  
**Función:** Salud  
**Subfunción:** Prestación de Servicios de Salud a la Comunidad

OBJETIVO		INDICADOR		MEDIO DE VERIFICACIÓN		SUPUESTO	
Componente 2	Comunidades Saludables certificadas (ST)	<p><b>Nombre:</b> Porcentaje de cobertura de comunidades certificadas como saludables</p> <p><b>Definición:</b> Se refiere a las comunidades de cada entidad federativa que ha logrado alcanzar los estándares de salud establecidos por el programa federal. Entornos y Comunidades Saludables según la meta anual del año en curso.</p> <p><b>Tipo:</b> Gestión</p> <p><b>Dimensión:</b> Eficacia</p> <p><b>Método de Cálculo:</b> Porcentual</p> <p><b>Algoritmo:</b> <math>(TCC)/(TCCP) * 100</math></p> <p><b>Valor Línea Base:</b> 100  <b>Año Línea Base:</b> 2018  <b>Periodicidad:</b> Anual  <b>Periodos/Metas:</b> 1=100</p>	<p><b>Nombre:</b> SINBA</p> <p><b>Área Responsable:</b> DIRECCIÓN DE PROGRAMAS PREVENTIVOS / COORDINACIÓN DE PROMOCIÓN DE LA SALUD</p> <p><b>Disponibilidad:</b> Pública</p> <p><b>Unidad de Análisis:</b> Estatal</p> <p><b>Cobertura y Desagregación Geográfica:</b> Anual</p> <p><b>Periodicidad:</b> 10-ENE-2023</p> <p><b>Fecha de Publicación:</b></p>	Las autoridades municipales y locales participan activamente para mantener las condiciones óptimas en las comunidades certificadas.			





**Matriz de Indicadores para Resultados Validada**

**Programa:** E039 - Prevención y Control de Enfermedades  
**Dependencia:** 1126 - Servicios de Salud del Estado de Tabasco  
**Actividad Institucional:** Otorgar Prevención y Atención de las Adicciones

**Finalidad:** Desarrollo Social  
**Función:** Salud  
**Subfunción:** Prestación de Servicios de Salud a la Comunidad

OBJETIVO		INDICADOR		SUPUESTO	
Componente 3	Vigilancia y control de cáncer cervicouterino proporcionado (ST)	<p><b>Nombre:</b> Porcentaje de casos confirmados de cáncer cervicouterino en control</p> <p><b>Definición:</b> Es el número de casos confirmados de cáncer cervicouterino de mujeres sin derechohabencia, que se encuentran en control.</p> <p><b>Tipo:</b> Gestión</p> <p><b>Dimensión:</b> Eficacia</p> <p><b>Método de Cálculo:</b> Porcentual</p> <p><b>Algoritmo:</b> <math>(\frac{CCCCUTCCCU}{CCCCU}) * 100</math></p>	<p><b>Nombre:</b> Sistema de Información de Cáncer de la Mujer</p> <p><b>Área Responsable:</b> Dirección de Programas Preventivos / cáncer de la mujer</p> <p><b>Disponibilidad:</b> Privada</p> <p><b>Unidad de Análisis:</b> Estatal</p> <p><b>Cobertura y Desagregación Geográfica:</b> Anual</p> <p><b>Periodicidad:</b> Anual</p> <p><b>Fecha de Publicación:</b> 10-ENE-2023</p>	Las mujeres con diagnóstico confirmado de cáncer cervicouterino acuden a sus tratamientos en el Centro Oncológico.	
		<p><b>Valor Línea Base:</b> 100</p> <p><b>Año Línea Base:</b> 2019</p> <p><b>Periodicidad:</b> Anual</p> <p><b>Periodos/Metas:</b> 1=85.714</p>			



**Matriz de Indicadores para Resultados Validada**

**Programa:** E039 – Prevención y Control de Enfermedades  
**Dependencia:** 1126 – Servicios de Salud del Estado de Tabasco  
**Actividad Institucional:** Otorgar Prevención y Atención de las Adicciones

**Finalidad:** Desarrollo Social  
**Función:** Salud  
**Subfunción:** Prestación de Servicios de Salud a la Comunidad

NIVEL	OBJETIVO	INDICADOR	MEDIO DE VERIFICACIÓN	SUPUESTO
Componente 4	<p>Detección y seguimiento a la salud de la infancia y la adolescencia otorgada (ST)</p>	<p><b>Nombre:</b> Detección y seguimiento a la salud de la infancia y la adolescencia</p> <p><b>Definición:</b> Evitar los factores de riesgo a través de la prevención y/o atención a la población menor de 19 años no derechohabiente</p> <p><b>Tipo:</b> Gestión</p> <p><b>Dimensión:</b> Eficacia</p> <p><b>Método de Cálculo:</b> Porcentual</p> <p><b>Algoritmo:</b> <math>(NC1VAM19A/PM19ASD) * 100</math></p>	<p><b>Nombre:</b> Proyecciones CONAPO versión Censo 2010</p> <p><b>Área Responsable:</b> Consejo Nacional de Población</p> <p><b>Disponibilidad:</b> Pública</p> <p><b>Unidad de Análisis:</b> Estatal</p> <p><b>Cobertura y Desagregación Geográfica:</b> Semestral</p> <p><b>Periodicidad:</b> 10-JUL-2022</p> <p><b>Fecha de Publicación:</b></p>	La población infantil y adolescente acude a los Servicios de Salud
		<p><b>Valor Línea Base:</b> 27.042</p> <p><b>Año Línea Base:</b> 2019</p> <p><b>Periodicidad:</b> Semestral</p> <p><b>Periodos/Metas:</b> 1=14,364, 2 = 14,364</p>		



**Matriz de Indicadores para Resultados Validada**

**Programa:** ED39 - Prevención y Control de Enfermedades  
**Dependencia:** 1126 - Servicios de Salud del Estado de Tabasco  
**Actividad Institucional:** Promoción de la Salud, Prevención y Control de Enfermedades

**Finalidad:** Desarrollo Social  
**Función:** Salud  
**Subfunción:** Prestación de Servicios de Salud a la Comunidad

NIVEL	OBJETIVO	INDICADOR	MEDIO DE VERIFICACIÓN	SUPUESTO
Componente 5	Eventos de promoción de la salud realizados (ST)	<p><b>Nombre:</b> Porcentaje de eventos de promoción de la salud para el fomento de estilos de vida saludables</p> <p><b>Definición:</b> Estilos de vida mejorados en la población atendida por los servicios estatales de salud en hábitos alimentarios y de actividad física: alimentación correcta y consumo de agua, actividad física, lactancia materna y rescate de la cultura</p> <p><b>Tipo:</b> Gestión</p> <p><b>Dimensión:</b> Eficacia</p> <p><b>Método de Cálculo:</b> Porcentual</p> <p><b>Algoritmo:</b> <math>(NEER / INEEP) * 100</math></p>	<p><b>Nombre:</b> Dirección General de Información de Salud</p> <p><b>Área Responsable:</b> Dirección General de Información de Salud / Dirección de Programas Preventivos</p> <p><b>Disponibilidad:</b> Pública</p> <p><b>Unidad de Análisis:</b> Estatal</p> <p><b>Cobertura y Desagregación Geográfica:</b> Semestral</p> <p><b>Periodicidad:</b> 10-JUL-2022</p> <p><b>Fecha de Publicación:</b></p>	La población mejora sus hábitos alimentarios y actividad física.
		<p><b>Valor Línea Base:</b> 100</p> <p><b>Año Línea Base:</b> 2019</p> <p><b>Periodicidad:</b> Semestral</p> <p><b>Periodos/Metas:</b> 1=50, 2 = 50</p>		



**Matriz de Indicadores para Resultados Validada**

**Programa:** ED39 - Prevención y Control de Enfermedades  
**Dependencia:** 1126 - Servicios de Salud del Estado de Tabasco  
**Actividad Institucional:** Fortalecer la Promoción y Prevención de la Salud

**Finalidad:** Desarrollo Social  
**Función:** Salud  
**Subfunción:** Prestación de Servicios de Salud a la Comunidad

NIVEL	OBJETIVO	INDICADOR	MEDIO DE VERIFICACIÓN	SUPUESTO
Componente 6	Consulta de primera vez a la población mayor de 60 años de edad no derechohabiente otorgada (ST)	<p><b>Nombre:</b> Porcentaje de consulta otorgada, de primera vez, a la población de 60 y más años de edad no derechohabiente.</p> <p><b>Definición:</b> Mide el porcentaje de consulta otorgada de primera vez a la población no derechohabiente de 60 años y más.</p> <p><b>Tipo:</b> Gestión</p> <p><b>Dimensión:</b> Eficacia</p> <p><b>Método de Cálculo:</b> Porcentual</p> <p><b>Algoritmo:</b> <math>(TCPVR/TCPVP) * 100</math></p>	<p><b>Nombre:</b> Sistema de información básica en salud (SINBA)</p> <p><b>Área Responsable:</b> Subsecretaría de Salud Pública, Departamento de Medicina Preventiva</p> <p><b>Disponibilidad:</b> Pública</p> <p><b>Unidad de Análisis:</b> Estatal</p> <p><b>Cobertura y Desagregación Geográfica:</b> Semestral</p> <p><b>Periodicidad:</b> 10-JUL-0022</p> <p><b>Fecha de Publicación:</b></p>	Lo adultos de 60 años y más de edad acuden a consulta de primera vez a los Servicios de Salud
		<p><b>Valor Línea Base:</b> 100</p> <p><b>Año Línea Base:</b> 2020</p> <p><b>Periodicidad:</b> Semestral</p> <p><b>Periodos/Metas:</b> 1=50, 2 = 50</p>		



**Matriz de Indicadores para Resultados Validada**

**Programa:** E039 - Prevención y Control de Enfermedades  
**Dependencia:** 1126 - Servicios de Salud del Estado de Tabasco  
**Actividad Institucional:** Fortalecer la Promoción y Prevención de la Salud

**Finalidad:** Desarrollo Social  
**Función:** Salud  
**Subfunción:** Prestación de Servicios de Salud a la Comunidad

NIVEL	OBJETIVO	INDICADOR	MEDIO DE VERIFICACIÓN	SUPUESTO
Componente 7	Tratamiento para la Tuberculosis Otorgada (ST).	<p><b>Nombre:</b> Porcentaje de personas diagnosticadas con TB-MFR que están en tratamiento (SSET).  <b>Definición:</b> Se refiere al porcentaje de casos de TB-MFR que ingresan a tratamiento con fármacos de segunda línea.  <b>Tipo:</b> Gestión  <b>Dimensión:</b> Eficacia  <b>Método de Cálculo:</b> Porcentual  <b>Algoritmo:</b> <math>(PCTBMFR) / (PCTBMFR) * 100</math></p>	<p><b>Nombre:</b> SINAVETUBERCULOSIS  <b>Área Responsable:</b> DIRECCION DE PROGRAMAS PREVENTIVOS/COORDINACION ESTATAL DE VIH/SIDA, ITS Y MICROBACTERIOSIS  <b>Disponibilidad:</b> Privada  <b>Unidad de Análisis:</b> Estatal  <b>Cobertura y Desagregación Geográfica:</b> Cuatrimestral  <b>Periodicidad:</b> 10-MAY-2022  <b>Fecha de Publicación:</b></p>	Identificar la Tuberculosis para asegurar la curación.
		<p><b>Valor Línea Base:</b> 0  <b>Año Línea Base:</b> 2020  <b>Periodicidad:</b> Cuatrimestral  <b>Periodos/Metas:</b> 1=33.33, 2 = 33.33, 3 = 33.33</p>		



**Matriz de Indicadores para Resultados Validada**

**Programa:** E039 - Prevención y Control de Enfermedades  
**Dependencia:** 1126 - Servicios de Salud del Estado de Tabasco  
**Actividad Institucional:** Otorgar Prevención y Atención de las Adicciones

**Finalidad:** Desarrollo Social  
**Función:** Salud  
**Subfunción:** Prestación de Servicios de Salud a la Comunidad

NIVEL	OBJETIVO	INDICADOR	MEDIO DE VERIFICACIÓN	SUPUESTO
Componente 9	Tratamiento para la curación de la Hepatitis C otorgada (ST)	<p><b>Nombre:</b> Porcentaje de personas diagnosticadas con Hepatitis C que están en tratamiento (SSET).</p> <p><b>Definición:</b> Se refiere al porcentaje de casos de Hepatitis C que ingresan a tratamiento.</p> <p><b>Tipo:</b> Gestión</p> <p><b>Dimensión:</b> Eficacia</p> <p><b>Método de Cálculo:</b> Porcentual</p> <p><b>Algoritmo:</b> <math>(PDVHCTX/PDVHC) * 100</math></p> <p><b>Valor Línea Base:</b> 0  <b>Año Línea Base:</b> 2020</p> <p><b>Periodicidad:</b> Cuatrimestral  <b>Periodos/Metas:</b> 1=33.33, 2 = 33.33, 3 = 33.33</p>	<p><b>Nombre:</b> AMATES</p> <p><b>Área Responsable:</b> DIRECCION DE PROGRAMAS PREVENTIVOS/COORDINACION ESTATAL DE VIH/SIDA, ITS Y MICROBACTERIOSIS</p> <p><b>Disponibilidad:</b> Privada</p> <p><b>Unidad de Análisis:</b> Cobertura y Desagregación Geográfica: Estatal</p> <p><b>Periodicidad:</b> Cuatrimestral  <b>Fecha de Publicación:</b> 10-MAY-2022</p>	Identificar la Hepatitis C de manera oportuna y asegurar la curación para cortar la cadena de Transmisión.



**Matriz de Indicadores para Resultados Validada**

**Programa:** ED39 - Prevención y Control de Enfermedades  
**Dependencia:** 1126 - Servicios de Salud del Estado de Tabasco  
**Actividad Institucional:** Promoción de la Salud, Prevención y Control de Enfermedades

**Finalidad:** Desarrollo Social  
**Función:** Salud  
**Subfunción:** Prestación de Servicios de Salud a la Comunidad

NIVEL	OBJETIVO	INDICADOR	MEDIO DE VERIFICACIÓN	SUPUESTO
Componente 10	Pago de servicios de personal médico, paramédico y afines a la salud para la prevención de las enfermedades que afectan la salud de los niños, adolescentes y adultos. realizados (ST)	<p><b>Nombre:</b> Porcentaje de Remuneración al personal de salud contratado</p> <p><b>Definición:</b> Define el pago que se realiza al personal médico, paramédico, afines a la salud y administrativo contratado para prestar servicios de salud a la población</p> <p><b>Tipo:</b> Gestión</p> <p><b>Dimensión:</b> Eficacia</p> <p><b>Método de Cálculo:</b> Porcentual</p> <p><b>Algoritmo:</b> <math>(TPP/TPC) * 100</math></p> <p><b>Valor Línea Base:</b> 100</p> <p><b>Año Línea Base:</b> 2021</p> <p><b>Periodicidad:</b> Semestral</p> <p><b>Periodos/Metas:</b> 1-50, 2 = 50</p>	<p><b>Nombre:</b> Reporte de Remuneraciones del Servidor Público</p> <p><b>Área Responsable:</b> Secretaría de Salud / Dirección de Recursos Humanos</p> <p><b>Disponibilidad:</b> Pública</p> <p><b>Unidad de Análisis:</b> Cobertura y Desagregación Geográfica:</p> <p><b>Periodicidad:</b> Semestral</p> <p><b>Fecha de Publicación:</b> 10-JUL-2022</p>	Se realiza el pago de manera oportuna al personal, médico, paramédico y afines a la salud para garantizar la prestación de los servicios de salud a la población que demanda la atención médica



**Matriz de Indicadores para Resultados Validada**

**Programa:** ED39 – Prevención y Control de Enfermedades  
**Dependencia:** 1126 – Servicios de Salud del Estado de Tabasco  
**Actividad Institucional:** Otorgar Prevención y Atención de las Adicciones

**Finalidad:** Desarrollo Social.  
**Función:** Salud  
**Subfunción:** Prestación de Servicios de Salud a la Comunidad

NIVEL	OBJETIVO	INDICADOR	MEDIO DE VERIFICACIÓN	SUPUESTO
Actividad 1	Vigilancia nutricional a la Población menor de 10 años que presenta mal nutrición (Desnutrición y Bajo peso) de la población beneficiaria de la Secretaría de Salud (ST)	<p><b>Nombre:</b> Porcentaje de menores de 10 años con Desnutrición y Bajo peso.</p> <p><b>Definición:</b> Población menor de 10 años que presenta Desnutrición y Bajo peso de la población beneficiaria de la Secretaría de Salud.</p> <p><b>Tipo:</b> Gestión</p> <p><b>Dimensión:</b> Eficacia</p> <p><b>Método de Cálculo:</b> Porcentual</p> <p><b>Algoritmo:</b> <math>(MOBP/TNCN) * 100</math></p> <p><b>Valor Línea Base:</b> 2.06  <b>Año Línea Base:</b> 2020  <b>Periodicidad:</b> Anual  <b>Periodos/Metas:</b> 1-1.15</p>	<p><b>Nombre:</b> Sistema de Información Básica en Salud (SINBA)</p> <p><b>Área Responsable:</b> SECRETARÍA DE SALUD DE TABASCO / SUBSECRETARÍA DE SALUD PÚBLICA / DIRECCIÓN DE PROGRAMAS PREVENTIVOS / DEPARTAMENTO DE MEDICINA PREVENTIVA</p> <p><b>Disponibilidad:</b> Pública</p> <p><b>Unidad de Análisis:</b> Estatal</p> <p><b>Cobertura y Desagregación Geográfica:</b> Anual</p> <p><b>Periodicidad:</b> 10-ENE-2023</p> <p><b>Fecha de Publicación:</b></p>	Que el beneficiario sea incluido en el protocolo de rehabilitación nutricional de manera oportuna, a través de las revisiones programadas a su Unidad de Salud.





**Matriz de Indicadores para Resultados Validada**

**Programa:** E039 - Prevención y Control de Enfermedades  
**Dependencia:** 1126 - Servicios de Salud del Estado de Tabasco  
**Actividad Institucional:** Fortalecer la Promoción y Prevención de la Salud

**Finalidad:** Desarrollo Social  
**Función:** Salud  
**Subfunción:** Prestación de Servicios de Salud a la Comunidad

NIVEL	OBJETIVO	INDICADOR	MEDIO DE VERIFICACIÓN	SUPUESTO
Actividad 2	<p><b>Nombre:</b> Vigilancia nutricional a la población menor de 10 años que presenta mal nutrición (Sobrepeso y Obesidad) de la población beneficiaria de la Secretaría de Salud (ST)</p> <p><b>Definición:</b> Población menor de 10 años que presentan Sobrepeso y Obesidad de la población beneficiaria de la Secretaría de Salud.</p> <p><b>Tipo:</b> Gestión</p> <p><b>Dimensión:</b> Eficacia</p> <p><b>Método de Cálculo:</b> Porcentual</p> <p><b>Algoritmo:</b> <math>(MSPD/TMCN) * 100</math></p> <p><b>Valor Línea Base:</b> 2  <b>Año Línea Base:</b> 2020  <b>Periodicidad:</b> Anual  <b>Periodos/Metas:</b> 1=1.15</p>	<p><b>Nombre:</b> Población menor de 10 años que presentan Sobrepeso y Obesidad de la población beneficiaria de la Secretaría de Salud.</p> <p><b>Definición:</b> Población menor de 10 años que presentan Sobrepeso y Obesidad de la población beneficiaria de la Secretaría de Salud.</p> <p><b>Tipo:</b> Gestión</p> <p><b>Dimensión:</b> Eficacia</p> <p><b>Método de Cálculo:</b> Porcentual</p> <p><b>Algoritmo:</b> <math>(MSPD/TMCN) * 100</math></p> <p><b>Valor Línea Base:</b> 2  <b>Año Línea Base:</b> 2020  <b>Periodicidad:</b> Anual  <b>Periodos/Metas:</b> 1=1.15</p>	<p><b>Nombre:</b> Sistema de Información Básica en Salud (SINBA)</p> <p><b>Área Responsable:</b> SECRETARÍA DE SALUD DE TABASCO / SUBSECRETARÍA DE SALUD PÚBLICA / DIRECCIÓN DE PROGRAMAS PREVENTIVOS / DEPARTAMENTO DE MEDICINA PREVENTIVA</p> <p><b>Disponibilidad:</b> Pública</p> <p><b>Unidad de Análisis:</b> Estatal</p> <p><b>Cobertura y Desagregación Geográfica:</b> Anual</p> <p><b>Periodicidad:</b> 10-ENE-2023</p> <p><b>Fecha de Publicación:</b></p>	<p>Que el beneficiario no acuda para atender su orientación alimentaria.</p>




**Matriz de Indicadores para Resultados Validada**

**Programa:** E039 - Prevención y Control de Enfermedades  
**Dependencia:** 1126 - Servicios de Salud del Estado de Tabasco  
**Actividad Institucional:** Fortalecer la Promoción y Prevención de la Salud

**Finalidad:** Desarrollo Social  
**Función:** Salud  
**Subfunción:** Prestación de Servicios de Salud a la Comunidad

NIVEL	OBJETIVO	INDICADOR	MEDIO DE VERIFICACIÓN	SUPUESTO
Actividad 3	Instalación de Comités Locales de Salud (SL)	<p><b>Nombre:</b> Comités Locales de Salud Instalados</p> <p><b>Definición:</b> Se forma un Comité Local de Salud con 5 integrantes de la localidades.</p> <p><b>Tipo:</b> Gestión</p> <p><b>Dimensión:</b> Eficacia</p> <p><b>Método de Cálculo:</b> Porcentual</p> <p><b>Algoritmo:</b> <math>(CLS/CLSP)*100</math></p>	<p><b>Nombre:</b> SINBA</p> <p><b>Área Responsable:</b> Dirección de Programas Preventivos - Promoción de la Salud</p> <p><b>Disponibilidad:</b> Pública</p> <p><b>Unidad de Análisis:</b> Estatal</p> <p><b>Cobertura y Desagregación Geográfica:</b> Semestral</p> <p><b>Periodicidad:</b> 10-JUL-2022</p> <p><b>Fecha de Publicación:</b></p>	La comunidad participa para el cuidado de su salud y el fomento de información.
		<p><b>Valor Línea Base:</b> 100</p> <p><b>Año Línea Base:</b> 2020</p> <p><b>Periodicidad:</b> Semestral</p> <p><b>Periodos/Metas:</b> 1=50, 2 = 50</p>		



**Matriz de Indicadores para Resultados Validada**

**Programa:** E039 - Prevención y Control de Enfermedades  
**Dependencia:** 1126 - Servicios de Salud del Estado de Tabasco  
**Actividad Institucional:** Promoción de la Salud, Prevención y Control de Enfermedades

**Finalidad:** Desarrollo Social  
**Función:** Salud  
**Subfunción:** Prestación de Servicios de Salud a la Comunidad

NIVEL	OBJETIVO	INDICADOR	MEDIO DE VERIFICACIÓN	SUPUESTO
Actividad 4	Capacitación de Agentes y Procuradores (ST)	<p><b>Nombre:</b> Capacitación de Agentes y Procuradores de la Salud</p> <p><b>Definición:</b> Capacitación de Agentes y Procuradores de la Salud en temas de salud pública.</p> <p><b>Tipo:</b> Gestión</p> <p><b>Dimensión:</b> Eficacia</p> <p><b>Método de Cálculo:</b> Porcentual</p> <p><b>Algoritmo:</b> (CAPC/CAPP)*100</p> <p><b>Valor Línea Base:</b> 100</p> <p><b>Año Línea Base:</b> 2020</p> <p><b>Periodicidad:</b> Trimestral</p> <p><b>Periodos/Metas:</b> 1=25, 2 = 25, 3 = 25, 4 = 25</p>	<p><b>Nombre:</b> SINBA</p> <p><b>Área Responsable:</b> Dirección de Programas Preventivos</p> <p><b>Disponibilidad:</b> Pública</p> <p><b>Unidad de Análisis:</b> Estatal</p> <p><b>Cobertura y Desagregación Geográfica:</b> Trimestral</p> <p><b>Periodicidad:</b> 10-ABR-2022</p> <p><b>Fecha de Publicación:</b></p>	La comunidad participa y acude a las sesiones de capacitación en temas de salud pública.



**Matriz de Indicadores para Resultados Validada**

**Programa:** E039 - Prevención y Control de Entiermedades  
**Dependencia:** 1126 - Servicios de Salud del Estado de Tabasco  
**Actividad Institucional:** Otorgar Prevención y Atención de las Adicciones

**Finalidad:** Desarrollo Social  
**Función:** Salud  
**Subfunción:** Prestación de Servicios de Salud a la Comunidad

NIVEL	OBJETIVO	INDICADOR	MEDIO DE VERIFICACIÓN	SUPUESTO
Actividad 5	Entornos Saludables Certificados (ST)	<p><b>Nombre:</b> Entornos Saludables Certificados</p> <p><b>Definición:</b> Los habitantes participan en el mejoramiento de un espacio público de su localidad.</p> <p><b>Tipo:</b> Gestión</p> <p><b>Dimensión:</b> Eficacia</p> <p><b>Método de Cálculo:</b> Porcentual</p> <p><b>Algoritmo:</b> <math>(ESC/ESP) * 100</math></p> <p><b>Valor Línea Base:</b> 100</p> <p><b>Año Línea Base:</b> 2020</p> <p><b>Periodicidad:</b> Semestral</p> <p><b>Periodos/Metas:</b> 1=50, 2 = 50.</p>	<p><b>Nombre:</b> SINBA</p> <p><b>Área Responsable:</b> Dirección de Programas Preventivos - Promoción de la Salud</p> <p><b>Disponibilidad:</b> Pública</p> <p><b>Unidad de Análisis:</b> Estatal</p> <p><b>Cobertura y Desagregación Geográfica:</b> Semestral</p> <p><b>Periodicidad:</b> 10-JUL-2022</p> <p><b>Fecha de Publicación:</b></p>	Las autoridades municipales y locales gestionan recursos para mejorar un espacio pública.



**Matriz de Indicadores para Resultados Validada**

**Programa:** E039 - Prevención y Control de Enfermedades  
**Dependencia:** 1126 - Servicios de Salud del Estado de Tabasco  
**Actividad Institucional:** Otorgar Prevención y Atención de las Adicciones

**Finalidad:** Desarrollo Social  
**Función:** Salud  
**Subfunción:** Prestación de Servicios de Salud a la Comunidad

NIVEL	OBJETIVO	INDICADOR	MEDIO DE VERIFICACIÓN	SUPUESTO
Actividad 6	Aplicación de tamizaje de pruebas de VPH (ST)	<p><b>Nombre:</b> Porcentaje de detección de Prueba de VPH en mujeres de 35 a 64 años, sin derechohabencia. (ST)</p> <p><b>Definición:</b> Mide el grado de cumplimiento de estudios realizados de VPH programados en mujeres sin derechohabencia de 35 a 64 años de edad.</p> <p><b>Tipo:</b> Gestión</p> <p><b>Dimensión:</b> Eficacia</p> <p><b>Método de Cálculo:</b> Porcentual</p> <p><b>Algoritmo:</b> <math>(M35-64(PVPHSD(TMMGESD)) * 100</math></p>	<p><b>Nombre:</b> Sistema de información de cáncer de la mujer (SICAM)</p> <p><b>Área Responsable:</b> Dirección de programas preventivos / Coordinación estatal de cáncer de la mujer</p> <p><b>Disponibilidad:</b> Privada</p> <p><b>Unidad de Análisis:</b> Estatal</p> <p><b>Cobertura y Desagregación Geográfica:</b> Trimestral</p> <p><b>Periodicidad:</b> Trimestral</p> <p><b>Fecha de Publicación:</b> 10-ABR-2022</p>	La población femenina de 35 a 64 años de edad sin derechohabencia acude puntualmente a sus estudios de detección temprana del cáncer cérvico uterino con Prueba de VPH
		<p><b>Valor Línea Base:</b> 94.074</p> <p><b>Año Línea Base:</b> 2020</p> <p><b>Periodicidad:</b> Trimestral</p> <p><b>Periodos/Metas:</b> 1=23,518, 2 = 23,518, 3 = 23,518, 4 = 23,518</p>		



**Matriz de Indicadores para Resultados Validada**

**Programa:** E039 - Prevención y Control de Enfermedades  
**Dependencia:** 1126 - Servicios de Salud del Estado de Tabasco  
**Actividad Institucional:** Fortalecer la Promoción y Prevención de la Salud

**Finalidad:** Desarrollo Social  
**Función:** Salud  
**Subfunción:** Prestación de Servicios de Salud a la Comunidad

OBJETIVO		INDICADOR		MEDIO DE VERIFICACIÓN		SUPUESTO
NIVEL Actividad 7	Recepción de insumos para la detección oportuna del cáncer cervicouterino (ST)	Recepción de insumos para la detección oportuna del cáncer cervicouterino (ST) Vigilar la recepción de insumos programados para la detección oportuna del cáncer cervicouterino	Recepción correcta de los insumos programados	Nombre:	Insumos de Cáncer cervicouterino	Recepción correcta de los insumos programados
		<b>Definición:</b> Gestión Eficacia  <b>Tipo:</b> Gestión Eficacia  <b>Dimensión:</b> Eficacia  <b>Método de Cálculo:</b> Valor Absoluto  <b>Algoritmo:</b> (NIRSS/TIPSS*100)	<b>Área Responsable:</b> Dirección de Programas Preventivos/coordinación estatal de cáncer de la mujer  <b>Disponibilidad:</b> Privada  <b>Unidad de Análisis:</b> Cobertura y Desagregación Geográfica: Estatal  <b>Periodicidad:</b> Anual  <b>Fecha de Publicación:</b> 10-ENE-2023			
		<b>Valor Línea Base:</b> 0 <b>Año Línea Base:</b> 2020  <b>Periodicidad:</b> Anual <b>Periodos/Metas:</b> 1=100				



**Matriz de Indicadores para Resultados Validada**

**Programa:** E039 - Prevención y Control de Enfermedades  
**Dependencia:** 1126 - Servicios de Salud del Estado de Tabasco  
**Actividad Institucional:** Otorgar Prevención y Atención de las Adicciones

**Finalidad:** Desarrollo Social  
**Función:** Salud  
**Subfunción:** Prestación de Servicios de Salud a la Comunidad

NIVEL	OBJETIVO	INDICADOR	MEDIO DE VERIFICACIÓN	SUPUESTO
Actividad 8	Distribución de insumos para la detección oportuna del cáncer cervicouterino (ST)	<p><b>Nombre:</b> Distribución de insumos recepcionados para la detección oportuna del cáncer cervicouterino (ST)</p> <p><b>Definición:</b> Realizar y vigilar la distribución de insumos para la detección oportuna del cáncer cervicouterino</p> <p><b>Tipo:</b> Gestión</p> <p><b>Dimensión:</b> Eficacia</p> <p><b>Método de Cálculo:</b> Valor Absoluto</p> <p><b>Algoritmo:</b> (TIID/TIREC*100)</p> <p><b>Valor Línea Base:</b> 0</p> <p><b>Año Línea Base:</b> 2020</p> <p><b>Periodicidad:</b> Anual</p> <p><b>Periodos/Metas:</b> 1=100</p>	<p><b>Nombre:</b> Insumos de cáncer cervicouterino</p> <p><b>Área Responsable:</b> Dirección de Programas Preventivos/Coordinación estatal de cáncer de la mujer</p> <p><b>Disponibilidad:</b> Privada</p> <p><b>Unidad de Análisis:</b> Estatal</p> <p><b>Cobertura y Desagregación Geográfica:</b> Estatal</p> <p><b>Periodicidad:</b> Anual</p> <p><b>Fecha de Publicación:</b> 10-ENE-2023</p>	Distribución programada de los insumos a las unidades de salud




**Matriz de Indicadores para Resultados Validada**

**Programa:** E039 - Prevención y Control de Enfermedades  
**Dependencia:** 1126 - Servicios de Salud del Estado de Tabasco  
**Actividad Institucional:** Promoción de la Salud, Prevención y Control de Enfermedades

**Finalidad:** Desarrollo Social  
**Función:** Salud  
**Subfunción:** Prestación de Servicios de Salud a la Comunidad

NIVEL	OBJETIVO		INDICADOR		MEDIO DE VERIFICACIÓN		SUPUESTO
	Actividad 9	Detección oportuna de casos sospechosos de cáncer en menores de 18 años (ST)	Nombre:	Porcentaje de detección oportuna de casos sospechosos de cáncer en menores de 18 años	Nombre:	Sistema de Información Básica en Salud	
			Definición:	Se refiere a la aplicación de la células sematizadas en la detección oportuna de casos sospechosos de cáncer en menores de 18 años			
			Tipo:	Gestión			
			Dimensión:	Eficacia			
			Método de Cálculo:	Porcentual			
			Algoritmo:	(CAM1BA/CPW18A) *100			
			Valor Línea Base:	100			
			Año Línea Base:	2018			
			Periodicidad:	Trimestral			
			Periodos/Metas:	1=25, 2 = 25, 3 = 25, 4 = 25			
			Área Responsable:	Dirección de Programas Preventivos/Depto. Medicina Preventiva			
			Disponibilidad:	Pública			
			Unidad de Análisis:	Estatal			
			Cobertura y Desagregación Geográfica:	Trimestral			
			Periodicidad:	10-ABR-2022			
			Fecha de Publicación:				





**Matriz de Indicadores para Resultados Validad**

**Programa:** E039 - Prevención y Control de Enfermedades  
**Dependencia:** 1126 - Servicios de Salud del Estado de Tabasco  
**Actividad Institucional:** Promoción de la Salud, Prevención y Control de Enfermedades

**Finalidad:** Desarrollo Social  
**Función:** Salud  
**Subfunción:** Prestación de Servicios de Salud a la Comunidad

NIVEL	OBJETIVO	INDICADOR	MEDIO DE VERIFICACIÓN	SUPUESTO
Actividad 10	Personal de salud contratado para la realización de eventos (ST)	<p><b>Nombre:</b> Cantidad de personal de salud contratado para la realización de eventos de promoción de la salud.</p> <p><b>Definición:</b> El personal de salud contratado se asigna a las jurisdicciones y oficina central para la realización de eventos.</p> <p><b>Tipo:</b> Gestión</p> <p><b>Dimensión:</b> Eficacia</p> <p><b>Método de Cálculo:</b> Valor Absoluto</p> <p><b>Algoritmo:</b> (NCR/NCP)*100</p> <p><b>Valor Línea Base:</b> 100  <b>Año Línea Base:</b> 2019  <b>Periodicidad:</b> Semestral  <b>Periodos/Metas:</b> 1=100, 2 = 100</p>	<p><b>Nombre:</b> Dirección General de Información de Salud</p> <p><b>Área Responsable:</b> Dirección General de Información de Salud / Dirección de Programas Preventivos</p> <p><b>Disponibilidad:</b> Pública</p> <p><b>Unidad de Análisis:</b> Cobertura y Desagregación Geográfica:</p> <p><b>Periodicidad:</b> Semestral  <b>Fecha de Publicación:</b> 10-JUL-2022</p>	La federación radica el recurso para realizar la contratación del personal.



**Matriz de Indicadores para Resultados Validada**

**Programa:** E039 - Prevención y Control de Enfermedades  
**Dependencia:** 1126 - Servicios de Salud del Estado de Tabasco  
**Actividad Institucional:** Organizar Prevención y Atención de las Adicciones

**Finalidad:** Desarrollo Social  
**Función:** Salud  
**Subfunción:** Prestación de Servicios de Salud a la Comunidad

NIVEL	OBJETIVO	INDICADOR	MEDIO DE VERIFICACIÓN	SUPUESTO
Actividad 11	Detección de Depresión en la población sin derechohabiencia de 60 años y más que acude por primera vez en el año a las Unidades de Salud de 1er Nivel de Atención (ST)	<p><b>Nombre:</b> Porcentaje de Detección de Depresión realizadas a la población sin derechohabiencia de 60 años y más que acuden por 1era vez en el año, a las Unidades de Salud de 1er Nivel de Atención.</p> <p><b>Definición:</b> Mide la detección de Depresión por medio de cuestionario GDS a la población sin derechohabiencia de 60 años y más que acude por primera vez en el año, a la Unidad de Salud de 1er Nivel de Atención.</p> <p><b>Tipo:</b> Gestión</p> <p><b>Dimensión:</b> Eficacia</p> <p><b>Método de Cálculo:</b> Porcentual</p> <p><b>Algoritmo:</b> <math>TDDR/TDDP * 100</math></p> <p><b>Valor Línea Base:</b> 100</p> <p><b>Año Línea Base:</b> 2019</p> <p><b>Periodicidad:</b> Trimestral</p> <p><b>Periodos/Metas:</b> 1 = 25, 2 = 25, 3 = 25, 4 = 25</p>	<p><b>Nombre:</b> SISTEMA DE INFORMACION BASICA EN SALUD (SINBA)</p> <p><b>Área Responsable:</b> SUBSECRETARIA DE SALUD PUBLICA, DEPARTAMENTO DE MEDICINA PREVENTIVA</p> <p><b>Disponibilidad:</b> Pública</p> <p><b>Unidad de Análisis:</b> Estatal</p> <p><b>Cobertura y Desagregación Geográfica:</b> Trimestral</p> <p><b>Periodicidad:</b> Trimestral</p> <p><b>Fecha de Publicación:</b> 10-ABR-2022</p>	Para otorgar el tratamiento oportuno y evitar la depresión en el adulto mayor.



**Matriz de Indicadores para Resultados Validada**

**Programa:** E039 - Prevención y Control de Enfermedades  
**Dependencia:** 1126 - Servicios de Salud del Estado de Tabasco  
**Actividad Institucional:** Otorgar Prevención y Atención de las Adicciones

**Finalidad:** Desarrollo Social  
**Función:** Salud  
**Subfunción:** Prestación de Servicios de Salud a la Comunidad

OBJETIVO		INDICADOR		SUPUESTO	
<b>NIVEL</b>					
Actividad 12	Detección de Osteoporosis en la población sin derechohabencia de 60 años y más en las Unidades de Salud de 1er Nivel de Atención.(ST)	<p><b>Nombre:</b> Porcentaje de detección de Osteoporosis en la población sin derechohabencia de 60 años y más, en las unidades de Salud de 1er Nivel de Atención.</p> <p><b>Definición:</b> Mide la Detección de Osteoporosis realizado a través de cuestionarios en la población sin derechohabencia de 60 años y más, que acude a la unidad de Salud de Primer Nivel de Atención.</p> <p><b>Tipo:</b> Gestión</p> <p><b>Dimensión:</b> Eficacia</p> <p><b>Método de Cálculo:</b> Porcentual</p> <p><b>Algoritmo:</b> <math>(TDOOR/TDOP) * 100</math></p> <p><b>Valor Línea Base:</b> 100</p> <p><b>Año Línea Base:</b> 2019</p> <p><b>Periodicidad:</b> Trimestral</p> <p><b>Periodos/Metas:</b> 1=25. 2 = 25. 3 = 25. 4 = 25</p>	<p><b>Nombre:</b> SISTEMA DE INFORMACION BASICA EN SALUD (SINBA)</p> <p><b>Área Responsable:</b> SUBSECRETARIA DE SALUD PUBLICA, DEPARTAMENTO DE MEDICINA PREVENTIVA</p> <p><b>Disponibilidad:</b> Pública</p> <p><b>Unidad de Análisis:</b> Estatal</p> <p><b>Cobertura y Desagregación Geográfica:</b> Trimestral</p> <p><b>Periodicidad:</b> Trimestral</p> <p><b>Fecha de Publicación:</b> 10-ABR-2022</p>	<p>Diagnosticar el problema que genera la osteoporosis para otorgar el manejo</p>	



**Matriz de Indicadores para Resultados Validada**

**Programa:** E039 – Prevención y Control de Enfermedades

**Dependencia:** 1126 – Servicios de Salud del Estado de Tabasco


**Actividad Institucional:** Promoción de la Salud, Prevención y Control de Enfermedades

**Finalidad:** Desarrollo Social

**Función:** Salud

**Subfunción:** Prestación de Servicios de Salud a la Comunidad

NIVEL	OBJETIVO	INDICADOR	MEDIO DE VERIFICACIÓN	SUPUESTO
Actividad 13	Detección de Alteraciones de la memoria a la población sin derechohabencia de 60 años y más que acude por primera vez en el año a las Unidades de Salud de 1er Nivel de Atención.(ST)	<p><b>Nombre:</b> Porcentaje de detecciones en la población no derechohabiente de 60 años y más, que acuden por primera vez en el año, a las unidades de salud de 1er. Nivel de atención.</p> <p><b>Definición:</b> Detección que se realiza a través de cuestionarios a la población no derechohabiente de 60 años y más, que acude a las unidades de 1er. nivel de atención</p> <p><b>Tipo:</b> Gestión</p> <p><b>Dimensión:</b> Eficacia</p> <p><b>Método de Cálculo:</b> Porcentual</p> <p><b>Algoritmo:</b> <math>(TDAMR/TDAMP)*100</math></p> <p><b>Valor Línea Base:</b> 100</p> <p><b>Año Línea Base:</b> 2019</p> <p><b>Periodicidad:</b> Trimestral</p> <p><b>Periodos/Metas:</b> 1=25, 2 = 75, 3 = 75, 4 = 25</p>	<p><b>Nombre:</b> SISTEMA DE INFORMACIÓN BASICA EN SALUD (SINBA)</p> <p><b>Área Responsable:</b> SUBSECRETARIA DE SALUD PUBLICA, DEPARTAMENTO DE MEDICINA PREVENTIVA</p> <p><b>Disponibilidad:</b> Pública</p> <p><b>Unidad de Análisis:</b> Estatal</p> <p><b>Cobertura y Desagregación Geográfica:</b> Trimestral</p> <p><b>Periodicidad:</b> Trimestral</p> <p><b>Fecha de Publicación:</b> 10-ABR-2022</p>	Para otorgar el tratamiento oportuno y evitar la demencia en el adulto mayor.

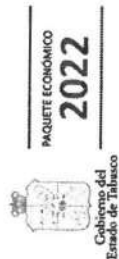


**Matriz de Indicadores para Resultados Validada**

**Programa:** E039 - Prevención y Control de Enfermedades  
**Dependencia:** 1126 - Servicios de Salud del Estado de Tabasco  
**Actividad Institucional:** Otorgar Prevención y Atención de las Adicciones

**Finalidad:** Desarrollo Social  
**Función:** Salud  
**Subfunción:** Prestación de Servicios de Salud a la Comunidad

NIVEL	OBJETIVO	INDICADOR	MEDIO DE VERIFICACIÓN	SUPUESTO
Actividad 14	<p>Detección de Incontinencia Urinaria, en la población sin derechohabencia de 60 años y más en las Unidades de Salud de 1er Nivel de Atención. (ST)</p> <p><b>Nombre:</b> Porcentaje de detección de Incontinencia Urinaria, en la población sin derechohabencia de 60 años y más.</p> <p><b>Definición:</b> Mide la Detección de Incontinencia Urinaria, a través de cuestionario realizado en la población sin derechohabencia de 60 años y más, que acude a la unidad de Salud de Primer Nivel de Atención.</p> <p><b>Tipo:</b> Gestión</p> <p><b>Dimensión:</b> Eficacia</p> <p><b>Método de Cálculo:</b> Porcentual</p> <p><b>Algoritmo:</b> <math>(TDIUR/TDIUP) * 100</math></p> <p><b>Valor Línea Base:</b> 100</p> <p><b>Año Línea Base:</b> 2019</p> <p><b>Periodicidad:</b> Trimestral</p> <p><b>Periodos/Metas:</b> 1=25, 2 = 25, 3 = 25, 4 = 25</p>	<p><b>Nombre:</b> SISTEMA DE INFORMACION BASICA EN SALUD (SINBA)</p> <p><b>Área Responsable:</b> SUBSECRETARIA DE SALUD PUBLICA, DEPARTAMENTO DE MEDICINA PREVENTIVA</p> <p><b>Disponibilidad:</b> Pública</p> <p><b>Unidad de Análisis:</b> Estatal</p> <p><b>Cobertura y Desagregación Geográfica:</b> Trimestral</p> <p><b>Periodicidad:</b> Trimestral</p> <p><b>Fecha de Publicación:</b> 10-ABR-2022</p>	<p>Diagnostificar el problema que genera la incontinencia urinaria para otorgar el manejo inmediato y evitar las secuelas en el adulto mayor.</p>	



**Matriz de Indicadores para Resultados Validada**

**Programa:** E039 - Prevención y Control de Enfermedades  
**Dependencia:** 1126 - Servicios de Salud del Estado de Tabasco  
**Actividad Institucional:** Otorgar Prevención y Atención de las Adicciones

**Finalidad:** Desarrollo Social  
**Función:** Salud  
**Subfunción:** Prestación de Servicios de Salud a la Comunidad

NIVEL	OBJETIVO	INDICADOR	MEDIO DE VERIFICACIÓN	SUPUESTO
Actividad 15	Detección de caídas, en la población sin derechohabencia de 60 años y más en las Unidades de Salud de 1er Nivel de Atención (ST)	<p><b>Nombre:</b> Porcentaje de detección de caídas en la población sin derechohabencia de 60 años y más, en las unidades de Salud de 1er Nivel de Atención.</p> <p><b>Definición:</b> Mide la Detección de caídas, a través de cuestionarios realizado en la población sin derechohabencia de 60 años y más, que acude a la unidad de Salud de Primer Nivel de Atención.</p> <p><b>Tipo:</b> Gestión</p> <p><b>Dimensión:</b> Eficacia</p> <p><b>Método de Cálculo:</b> Porcentual</p> <p><b>Algoritmo:</b> <math>(TDCR/TDCP) * 100</math></p>	<p><b>Nombre:</b> SISTEMA DE INFORMACIÓN BASICA EN SALUD (SINBA)</p> <p><b>Área Responsable:</b> SUBSECRETARIA DE SALUD PUBLICA, DEPARTAMENTO DE MEDICINA PREVENTIVA</p> <p><b>Disponibilidad:</b> Pública</p> <p><b>Unidad de Análisis:</b> Estatal</p> <p><b>Cobertura y Desagregación Geográfica:</b> Trimestral</p> <p><b>Periodicidad:</b> Trimestral</p> <p><b>Fecha de Publicación:</b> 10-ABR-2022</p>	Diagnosticar el problema que genera las caídas para otorgar el manejo inmediato y evitar las secuelas en el adulto mayor.
		<p><b>Valor Línea Base:</b> 100</p> <p><b>Año Línea Base:</b> 2019</p> <p><b>Periodicidad:</b> Trimestral</p> <p><b>Periodos/Metas:</b> 1=25, 2 = 25, 3 = 25, 4 = 25</p>		



**Matriz de Indicadores para Resultados Validada**

**Programa:** ED39 - Prevención y Control de Enfermedades  
**Dependencia:** 1126 - Servicios de Salud del Estado de Tabasco  
**Actividad Institucional:** Promoción de la Salud, Prevención y Control de Enfermedades

**Finalidad:** Desarrollo Social  
**Función:** Salud  
**Subfunción:** Prestación de Servicios de Salud a la Comunidad

NIVEL	OBJETIVO	INDICADOR	MEDIO DE VERIFICACIÓN	SUPUESTO
Actividad 16	Cobertura de Detección con Bacoscopias y/o Cultivo realizadas (ST)	<p><b>Nombre:</b> Porcentaje de detecciones de TBMFR mediante cultivos (SSET).</p> <p><b>Definición:</b> Se refiere a la proporción de cultivos para TBMFR realizadas, respecto a los cultivos para TBMFR programadas.</p> <p><b>Tipo:</b> Gestión</p> <p><b>Dimensión:</b> Eficacia</p> <p><b>Método de Cálculo:</b> Porcentual</p> <p><b>Algoritmo:</b> <math>(CTBMFR/CTBMFRP) * 100</math></p> <p><b>Valor Línea Base:</b> 0</p> <p><b>Año Línea Base:</b> 2017</p> <p><b>Periodicidad:</b> Trimestral</p> <p><b>Periodos/Metas:</b> 1=25, 2 = 25, 3 = 25, 4 = 25</p>	<p><b>Nombre:</b> SINAVE/TUBERCULOSIS</p> <p><b>Área Responsable:</b> DIRECCION DE PROGRAMAS PREVENTIVOS/COORDINACION ESTATAL DE VIH/SIDA, ITS Y MICROBACTERIOSIS</p> <p><b>Disponibilidad:</b> Privada</p> <p><b>Unidad de Análisis:</b> Estatal</p> <p><b>Cobertura y Desagregación Geográfica:</b> Estatal</p> <p><b>Periodicidad:</b> Trimestral</p> <p><b>Fecha de Publicación:</b> 10-ABR-2022</p>	<p>Diagnostico Oportuno de Casos Nuevos de Tuberculosis y Farmaco-resistentes.</p>



**Matriz de Indicadores para Resultados Validada**

**Programa:** ED39 - Prevención y Control de Enfermedades  
**Dependencia:** 1126 - Servicios de Salud del Estado de Tabasco  
**Actividad Institucional:** Fortalecer la Promoción y Prevención de la Salud

**Finalidad:** Desarrollo Social  
**Función:** Salud  
**Subfunción:** Prestación de Servicios de Salud a la Comunidad

NIVEL	OBJETIVO	INDICADOR	MEDIO DE VERIFICACIÓN	SUPUESTO
Actividad 18	Distribución de insumos (ST)	<p><b>Nombre:</b> Distribución de insumos de Medicamentos (SSET).</p> <p><b>Definición:</b> Proporción de Medicamentos distribuidos, respecto a los Medicamentos recibidos.</p> <p><b>Tipo:</b> Gestión</p> <p><b>Dimensión:</b> Eficacia</p> <p><b>Método de Cálculo:</b> Porcentual</p> <p><b>Algoritmo:</b> <math>(PMD/PMR)*100</math></p> <p><b>Valor Línea Base:</b> 0</p> <p><b>Año Línea Base:</b> 2017</p> <p><b>Periodicidad:</b> Trimestral</p> <p><b>Periodos/Metas:</b> 1=25, 2 = 25, 3 = 25, 4 = 25</p>	<p><b>Nombre:</b> OFICIO DE DISTRIBUCION</p> <p><b>Área Responsable:</b> DIRECCION DE PROGRAMAS PREVENTIVOS/COORDINACION ESTATAL DE VIH/SIDA, ITS Y MICOBACTERIOSIS</p> <p><b>Disponibilidad:</b> Privada</p> <p><b>Unidad de Análisis:</b> Cobertura y Desagregación Geográfica:</p> <p><b>Periodicidad:</b> Trimestral</p> <p><b>Fecha de Publicación:</b> 10-ABR-2022</p>	Entrega de insumos.





**Matriz de Indicadores para Resultados Validada**

**Programa:** E039 - Prevención y Control de Enfermedades  
**Dependencia:** 1126 - Servicios de Salud del Estado de Tabasco  
**Actividad Institucional:** Promoción de la Salud, Prevención y Control de Enfermedades

**Finalidad:** Desarrollo Social  
**Función:** Salud  
**Subfunción:** Prestación de Servicios de Salud a la Comunidad

NIVEL	OBJETIVO	INDICADOR	MEDIO DE VERIFICACIÓN	SUPUESTO
Actividad 20	Adquisición de insumos (SI)	<p><b>Nombre:</b> Porcentaje de Reactivos adquiridos (SSET).  <b>Definición:</b> Proporción de Reactivos adquiridas respecto a los Reactivos solicitadas.  <b>Tipo:</b> Gestión  <b>Dimensión:</b> Eficacia  <b>Método de Cálculo:</b> Porcentual  <b>Algoritmo:</b> <math>(PRM/PRS) * 100</math></p> <p><b>Valor Línea Base:</b> 0  <b>Año Línea Base:</b> 2017  <b>Periodicidad:</b> Trimestral  <b>Periodos/Metas:</b> 1=25, 2 = 25, 3 = 25, 4 = 25</p>	<p><b>Nombre:</b> FACTURA  <b>Área Responsable:</b> DIRECCION DE PROGRAMAS PREVENTIVOS/COORDINACION ESTATAL DE VIH/SIDA, ITS Y MICOBACTERIOSIS  <b>Disponibilidad:</b> Privada  <b>Unidad de Análisis:</b> Estatal  <b>Cobertura y Desagregación Geográfica:</b> Trimestral  <b>Periodicidad:</b> Trimestral  <b>Fecha de Publicación:</b> 10-ABR-2022</p>	Insumos solicitados.



**Matriz de Indicadores para Resultados Validada**

**Programa:** E039 - Prevención y Control de Enfermedades  
**Dependencia:** 1126 - Servicios de Salud del Estado de Tabasco  
**Actividad Institucional:** Promoción de la Salud, Prevención y Control de Enfermedades

**Finalidad:** Desarrollo Social  
**Función:** Salud  
**Subfunción:** Prestación de Servicios de Salud a la Comunidad

NIVEL	OBJETIVO	INDICADOR	MEDIO DE VERIFICACIÓN	SUPUESTO
Actividad 22	Cobertura de Detección de la Hepatitis C. (S7)	<p><b>Nombre:</b> Porcentaje de toma de muestras por medio del Tamiz (SSET).</p> <p><b>Definición:</b> Se refiere a la proporción de detecciones realizadas, respecto de las detecciones programadas.</p> <p><b>Tipo:</b> Gestión</p> <p><b>Dimensión:</b> Eficacia</p> <p><b>Método de Cálculo:</b> Porcentual</p> <p><b>Algoritmo:</b> <math>(TMTR/TMTP) * 100</math></p> <p><b>Valor Línea Base:</b> 0</p> <p><b>Año Línea Base:</b> 2020</p> <p><b>Periodicidad:</b> Trimestral</p> <p><b>Periodos/Metas:</b> 1=25, 2 = 25, 3 = 25, 4 = 25</p>	<p><b>Nombre:</b> AMATEZ</p> <p><b>Área Responsable:</b> DIRECCION DE PROGRAMAS PREVENTIVOS/COORDINACION ESTATAL DE VIH/SIDA, ITS Y MICOBACTERIOSIS</p> <p><b>Disponibilidad:</b> Privada</p> <p><b>Unidad de Análisis:</b> Estatal</p> <p><b>Cobertura y Desagregación Geográfica:</b> Trimestral</p> <p><b>Periodicidad:</b> Trimestral</p> <p><b>Fecha de Publicación:</b> 10-ABR-2022</p>	Diagnostico Oportuno de Casos Nuevos de la Hepatitis C



**Matriz de Indicadores para Resultados Validada**

**Programa:** E039 - Prevención y Control de Enfermedades  
**Dependencia:** 1126 - Servicios de Salud del Estado de Tabasco  
**Actividad Institucional:** Promoción de la Salud, Prevención y Control de Enfermedades

**Finalidad:** Desarrollo Social  
**Función:** Salud  
**Subfunción:** Prestación de Servicios de Salud a la Comunidad

OBJETIVO		INDICADOR		MEDIO DE VERIFICACIÓN		SUPUESTO
Actividad 23	Operación de los servicios de salud por Plazas Ocupadas(ST)	<p><b>Nombre:</b> Porcentaje de plazas ocupadas del personal operativo</p> <p><b>Definición:</b> Representa el porcentaje de plazas ocupadas del personal operativo con respecto del total de plazas disponibles en para el Programa Presupuestario</p> <p><b>Tipo:</b> Gestión</p> <p><b>Dimensión:</b> Eficacia</p> <p><b>Método de Cálculo:</b> Porcentual</p> <p><b>Algoritmo:</b> <math>(\text{NPOo}/\text{TPPO}) * 100</math></p> <p><b>Valor Línea Base:</b> 100</p> <p><b>Año Línea Base:</b> 2021</p> <p><b>Periodicidad:</b> Trimestral</p> <p><b>Periodos/Metas:</b> 1= 100, 2 = 100, 3 = 100, 4 = 100</p>	<p><b>Nombre:</b> Plantilla de Nóminas THEO</p> <p><b>Área Responsable:</b> P</p> <p><b>Disponibilidad:</b> Pública</p> <p><b>Unidad de Análisis:</b> Estatal</p> <p><b>Cobertura y Desagregación Geográfica:</b> Trimestral</p> <p><b>Periodicidad:</b> Trimestral</p> <p><b>Fecha de Publicación:</b> 10-ABR-2022</p>	Plantilla de Nóminas THEO	Los profesionales de la salud y el personal administrativo permanecen en los servicios de salud	




**Matriz de Indicadores para Resultados Validada**

**Programa:** E039 - Prevención y Control de Enfermedades  
**Dependencia:** 1126 - Servicios de Salud del Estado de Tabasco  
**Actividad Institucional:** Otorgar Prevención y Atención de las Adicciones

**Finalidad:** Desarrollo Social  
**Función:** Salud  
**Subfunción:** Prestación de Servicios de Salud a la Comunidad

NIVEL	OBJETIVO	INDICADOR	MEDIO DE VERIFICACIÓN	SUPUESTO
Actividad 24	Operación de los servicios de salud por Presupuesto Ejercido para pago de Personal (ST)	<p><b>Nombre:</b> Porcentaje de presupuesto ejercido para Personal Operativo</p> <p><b>Definición:</b> Representa el presupuesto ejercido para el pago de las plazas</p> <p><b>Tipo:</b> Gestión</p> <p><b>Dimensión:</b> Eficacia</p> <p><b>Método de Cálculo:</b> Porcentual</p> <p><b>Algoritmo:</b> <math>(Pe/Ppe) * 100</math></p> <p><b>Valor Línea Base:</b> 100</p> <p><b>Año Línea Base:</b> 2021</p> <p><b>Periodicidad:</b> Trimestral</p> <p><b>Periodos/Metas:</b> 1=25, 2 = 25, 3 = 25, 4 = 25</p>	<p><b>Nombre:</b></p> <p><b>Área Responsable:</b></p> <p><b>Disponibilidad:</b> Pública</p> <p><b>Unidad de Análisis:</b> Estatal</p> <p><b>Cobertura y Desagregación Geográfica:</b> Trimestral</p> <p><b>Periodicidad:</b> 10-ABR-2022</p> <p><b>Fecha de Publicación:</b></p>	<p>Se realiza el pago de manera oportuna al personal, médico, paramédico, afines a la salud y administrativos para garantizar la prestación de los servicios de salud a la población que demanda la atención médica</p>



**Matriz de Indicadores para Resultados Validada**

**Programa:** E040 - Prevención y Control de Sobrepeso, Obesidad y Diabetes  
**Dependencia:** 1126 - Servicios de Salud del Estado de Tabasco  
**Actividad Institucional:** Promoción de la Salud, Prevención y Control de Enfermedades

**Finalidad:** Desarrollo Social  
**Función:** Salud  
**Subfunción:** Prestación de Servicios de Salud a la Comunidad

NIVEL	OBJETIVO	INDICADOR	MEDIO DE VERIFICACIÓN	SUPUESTO
Fin	Contribuir a impulsar políticas públicas que promuevan la vigilancia, promoción, prevención y control de los principales problemas de salud pública del estado, a fin de favorecer el bienestar de la población Mediante disminución de la mortalidad por problemas de diabetes	<p><b>Nombre:</b> Tasa de mortalidad por diabetes</p> <p><b>Definición:</b> Mide las defunciones por Diabetes sujeta a vigilancia epidemiológica en la población del estado</p> <p><b>Tipo:</b> Estratégico</p> <p><b>Dimensión:</b> Eficacia</p> <p><b>Método de Cálculo:</b> Tasa De Variación</p> <p><b>Algoritmo:</b> <math>(NPFDCSYETPP) * 100000</math></p>	<p><b>Nombre:</b> Subsistema Epidemiológico y Estadístico de Defunciones (SEED)</p> <p><b>Área Responsable:</b> Dirección de Programas Preventivos / Departamento de Epidemiología</p> <p><b>Disponibilidad:</b> Pública</p> <p><b>Unidad de Análisis:</b> Estatal</p> <p><b>Cobertura y Desagregación Geográfica:</b> Anual</p> <p><b>Periodicidad:</b> Anual</p> <p><b>Fecha de Publicación:</b> 17-Ene-2023</p>	Falta de adherencia al tratamiento
		<p><b>Valor Línea Base:</b> 104,347</p> <p><b>Año Línea Base:</b> 2018</p> <p><b>Periodicidad:</b> Anual</p> <p><b>Periodos/Metas:</b> 1=110,322</p>		



**Matriz de Indicadores para Resultados Validada**

**Programa:** E040 – Prevención y Control de Sobrepeso, Obesidad y Diabetes  
**Dependencia:** 1126 – Servicios de Salud del Estado de Tabasco  
**Actividad Institucional:** Promoción de la Salud, Prevención y Control de Enfermedades

**Finalidad:** Desarrollo Social  
**Función:** Salud  
**Subfunción:** Prestación de Servicios de Salud a la Comunidad

OBJETIVO		INDICADOR		MEDIO DE VERIFICACIÓN		SUPUESTO
Propósito	La población de 20 años y más accede a tratamientos, detección y control de la diabetes	<b>Nombre:</b> Control de Diabetes	<b>Nombre:</b> SINBA			Falta de conciencia en la prevención
		<b>Definición:</b> Mide los casos controlados de Diabetescon Glucosa <130mg/dl y/o Hemoglobina Glucosilada <7%  <b>Tipo:</b> Estratégico <b>Dimensión:</b> Eficacia <b>Método de Cálculo:</b> Porcentual <b>Algoritmo:</b> $(NPDNC/NPDMT) * 100$	<b>Área Responsable:</b> Dirección de Programas Preventivos / Departamento de Medicina Preventiva  <b>Disponibilidad:</b> Pública <b>Unidad de Análisis:</b> Estatal <b>Cobertura y Desagregación Geográfica:</b> Semestral <b>Periodicidad:</b> 10-ENE-2023 <b>Fecha de Publicación:</b>			
		<b>Valor Línea Base:</b> 41,478				
		<b>Año Línea Base:</b> 2021				
		<b>Periodicidad:</b> Anual				
		<b>Períodos/Metas:</b> 1=41,973				



**Matriz de Indicadores para Resultados Validada**

**Programa:** E040 - Prevención y Control de Sobrepeso, Obesidad y Diabetes  
**Dependencia:** 1126 - Servicios de Salud del Estado de Tabasco  
**Actividad Institucional:** Promoción de la Salud, Prevención y Control de Enfermedades

**Finalidad:** Desarrollo Social

**Función:** Salud

**Subfunción:** Prestación de Servicios de Salud a la Comunidad

OBJETIVO		INDICADOR		MEDIO DE VERIFICACIÓN		SUPUESTO
Componente 1	Población con diabetes, hipertensión, dislipidemias y obesidad detectadas (ST)	<p><b>Nombre:</b> Porcentaje de detección de diabetes, hipertensión, dislipidemias y obesidad en la población que acude por primera vez en el año en la unidad de salud</p> <p><b>Definición:</b> Todo paciente primera vez en el año en la unidad independientemente del motivo y la toma de somatometría, glucemia capilar, presión arterial y panel de lípidos.</p> <p><b>Tipo:</b> Gestión</p> <p><b>Dimensión:</b> Eficacia</p> <p><b>Método de Cálculo:</b> Porcentual</p> <p><b>Algoritmo:</b> <math>(NDDOP20M/TP1raV20M)*100</math></p> <p><b>Valor Línea Base:</b> 37.559</p> <p><b>Año Línea Base:</b> 2021</p> <p><b>Periodicidad:</b> Anual</p> <p><b>Periodos/Metas:</b> 1=90.18</p>	<p><b>Nombre:</b> SINBA</p> <p><b>Área Responsable:</b> Dirección de Programas Preventivos / Departamento de Medicina Preventiva</p> <p><b>Disponibilidad:</b> Pública</p> <p><b>Unidad de Análisis:</b> Cobertura y Desagregación Geográfica: Estatal</p> <p><b>Periodicidad:</b> Anual</p> <p><b>Fecha de Publicación:</b> 10-ENE-2023</p>	<p>Contar con usuarios de los servicios de salud que acudan por primera vez en la unidad en el año.</p>		



**Matriz de Indicadores para Resultados Validada**

**Programa:** E040 - Prevención y Control de Sobrepeso, Obesidad y Diabetes  
**Dependencia:** 1126 - Servicios de Salud del Estado de Tabasco  
**Actividad Institucional:** Promoción de la Salud, Prevención y Control de Enfermedades

**Finalidad:** Desarrollo Social  
**Función:** Salud  
**Subfunción:** Prestación de Servicios de Salud a la Comunidad

OBJETIVO		INDICADOR		MEDIO DE VERIFICACIÓN		SUPUESTO
Actividad 1	Presupuestación de tiras medidoras de glucosa (ST)	<b>Nombre:</b> Adquisición de tiras medidoras de glucosa.	<b>Nombre:</b> Documento/Solicitud de compra	<b>Nombre:</b> Documento/Solicitud de compra	<b>Nombre:</b> Documento/Solicitud de compra	Asignación de recurso al programa de cardiometabólicas
		<b>Definición:</b> Proceso de adquisición de tiras medidoras de glucosa programadas de acuerdo al 33 por ciento de la población mayor de 20 años, no derechohabiente.  <b>Tipo:</b> Gestión <b>Dimensión:</b> Eficacia <b>Método de Cálculo:</b> Porcentual <b>Algoritmo:</b> $(TTMGA/TTMGS)*100$	<b>Definición:</b> Proceso de adquisición de tiras medidoras de glucosa programadas de acuerdo al 33 por ciento de la población mayor de 20 años, no derechohabiente.  <b>Tipo:</b> Gestión <b>Dimensión:</b> Eficacia <b>Método de Cálculo:</b> Porcentual <b>Algoritmo:</b> $(TTMGA/TTMGS)*100$	<b>Definición:</b> Proceso de adquisición de tiras medidoras de glucosa programadas de acuerdo al 33 por ciento de la población mayor de 20 años, no derechohabiente.  <b>Tipo:</b> Gestión <b>Dimensión:</b> Eficacia <b>Método de Cálculo:</b> Porcentual <b>Algoritmo:</b> $(TTMGA/TTMGS)*100$	<b>Definición:</b> Proceso de adquisición de tiras medidoras de glucosa programadas de acuerdo al 33 por ciento de la población mayor de 20 años, no derechohabiente.  <b>Tipo:</b> Gestión <b>Dimensión:</b> Eficacia <b>Método de Cálculo:</b> Porcentual <b>Algoritmo:</b> $(TTMGA/TTMGS)*100$	<b>Definición:</b> Proceso de adquisición de tiras medidoras de glucosa programadas de acuerdo al 33 por ciento de la población mayor de 20 años, no derechohabiente.  <b>Tipo:</b> Gestión <b>Dimensión:</b> Eficacia <b>Método de Cálculo:</b> Porcentual <b>Algoritmo:</b> $(TTMGA/TTMGS)*100$
		<b>Valor Línea Base:</b> 141,879 <b>Año Línea Base:</b> 2020 <b>Periodicidad:</b> Anual <b>Periodos/Metas:</b> 1=100	<b>Valor Línea Base:</b> 141,879 <b>Año Línea Base:</b> 2020 <b>Periodicidad:</b> Anual <b>Periodos/Metas:</b> 1=100	<b>Valor Línea Base:</b> 141,879 <b>Año Línea Base:</b> 2020 <b>Periodicidad:</b> Anual <b>Periodos/Metas:</b> 1=100	<b>Valor Línea Base:</b> 141,879 <b>Año Línea Base:</b> 2020 <b>Periodicidad:</b> Anual <b>Periodos/Metas:</b> 1=100	<b>Valor Línea Base:</b> 141,879 <b>Año Línea Base:</b> 2020 <b>Periodicidad:</b> Anual <b>Periodos/Metas:</b> 1=100
				<b>Disponibilidad:</b> Pública <b>Unidad de Análisis:</b> Estatal <b>Cobertura y Desagregación Geográfica:</b> Anual <b>Fecha de Publicación:</b> 10-ENE-2023		





**Matriz de Indicadores para Resultados Validada**

**Programa:** E040 - Prevención y Control de Sobrepeso, Obesidad y Diabetes  
**Dependencia:** 1126 - Servicios de Salud del Estado de Tabasco  
**Actividad Institucional:** Promoción de la Salud, Prevención y Control de Enfermedades

**Finalidad:** Desarrollo Social  
**Función:** Salud  
**Subfunción:** Prestación de Servicios de Salud a la Comunidad

MIVEL	OBJETIVO	INDICADOR	MEDIO DE VERIFICACIÓN	SUPUESTO
Actividad 2	Presupuestación de tiras medidoras de panel de lípidos (ST)	<p><b>Nombre:</b> Adquisición de tiras medidoras de panel de lípidos.</p> <p><b>Definición:</b> Proceso de adquisición de tiras medidoras de panel de lípidos</p> <p><b>Tipo:</b> Gestión</p> <p><b>Dimensión:</b> Eficiencia</p> <p><b>Método de Cálculo:</b> Porcentual</p> <p><b>Algoritmo:</b> <math>(TTMPLA/TTMPLS)*100</math></p> <p><b>Valor Línea Base:</b> 45,584  <b>Año Línea Base:</b> 2020  <b>Periodicidad:</b> Anual  <b>Períodos/Metas:</b> 1=100</p>	<p><b>Nombre:</b> Documento/Factura</p> <p><b>Área Responsable:</b> dirección de Programas Preventivos / Departamento de Medicina Preventiva</p> <p><b>Disponibilidad:</b> Pública</p> <p><b>Unidad de Análisis:</b> Estatal</p> <p><b>Periodicidad:</b> Anual  <b>Fecha de Publicación:</b> 10-ENE-2023</p>	Asignación de recurso al programa de cardiometabólicas



**Matriz de Indicadores para Resultados Validada**

**Programa:** E040 - Prevención y Control de Sobrepeso, Obesidad y Diabetes  
**Dependencia:** 1126 - Servicios de Salud del Estado de Tabasco  
**Actividad Institucional:** Promoción de la Salud, Prevención y Control de Enfermedades

**Finalidad:** Desarrollo Social  
**Función:** Salud  
**Subfunción:** Prestación de Servicios de Salud a la Comunidad

NIVEL	OBJETIVO	INDICADOR	MEDIO DE VERIFICACIÓN	SUPUESTO
Actividad 3	Distribución de tiras medidoras de panel de lípidos (ST)	<p><b>Nombre:</b> Distribución de tiras medidoras de panel de lípidos</p> <p><b>Definición:</b> Proceso de distribución de tiras medidoras de panel de lípidos a las 17 Jurisdicciones Sanitarias</p> <p><b>Tipo:</b> Gestión</p> <p><b>Dimensión:</b> Eficiencia</p> <p><b>Método de Cálculo:</b> Porcentual</p> <p><b>Algoritmo:</b> <math>(TTPLD/TTPLA)*100</math></p>	<p><b>Nombre:</b> Documento/Factura</p> <p><b>Área Responsable:</b> Dirección de Programas Preventivos / Departamento de Medicina Preventiva</p> <p><b>Disponibilidad:</b> Pública</p> <p><b>Unidad de Análisis:</b> Cobertura y Desagregación Geográfica:</p> <p><b>Periodicidad:</b> Semestral</p> <p><b>Fecha de Publicación:</b> 10-ENE-2023</p>	Recurso ejercido para adquisición de tiras medidoras de panel de lípidos
		<p><b>Valor Línea Base:</b> 100</p> <p><b>Año Línea Base:</b> 2020</p> <p><b>Periodicidad:</b> Semestral</p> <p><b>Periodos/Metas:</b> 1=22.792, 2 = 22.792</p>		



**Matriz de Indicadores para Resultados Validada**

**Programa:** ED40 - Prevención y Control de Sobrepeso, Obesidad y Diabetes  
**Dependencia:** 1126 - Servicios de Salud del Estado de Tabasco  
**Actividad Institucional:** Promoción de la Salud, Prevención y Control de Enfermedades

**Finalidad:** Desarrollo Social  
**Función:** Salud  
**Subfunción:** Prestación de Servicios de Salud a la Comunidad

OBJETIVO		INDICADOR		MEDIO DE VERIFICACIÓN		SUPUESTO
NIVEL	Actividad 4	Distribución de tiras medidoras de glucosa (ST)	Distribución de tiras medidoras de glucosa.	<b>Nombre:</b>	Documental/vale de salida de almacén general	Recurso ejercido para adquisición de tiras medidoras de glucosa
			<p><b>Definición:</b> Proceso de distribución de tiras medidoras de glucosa a las 17 Jurisdicciones Sanitarias.</p> <p><b>Tipo:</b> Gestión</p> <p><b>Dimensión:</b> Eficiencia</p> <p><b>Método de Cálculo:</b> Porcentual</p> <p><b>Algoritmo:</b> <math>(TTMGD/TTMGA)*100</math></p> <p><b>Valor Línea Base:</b> 100  <b>Año Línea Base:</b> 2020  <b>Periodicidad:</b> Semestral  <b>Periodos/Metas:</b> 1=50, 2 = 50</p>	<p><b>Nombre:</b></p> <p><b>Área Responsable:</b> Dirección de Programas Preventivos / Departamento de Medicina Preventiva</p> <p><b>Disponibilidad:</b> Pública</p> <p><b>Unidad de Análisis:</b> Estatal</p> <p><b>Cobertura y Desagregación Geográfica:</b></p> <p><b>Periodicidad:</b> Semestral  <b>Fecha de Publicación:</b> 10-ENE-2023</p>		



**Matriz de Indicadores para Resultados Validada**

**Programa:** E040 – Prevención y Control de Sobrepeso, Obesidad y Diabetes  
**Dependencia:** 1126 – Servicios de Salud del Estado de Tabasco  
**Actividad Institucional:** Promoción de la Salud, Prevención y Control de Enfermedades

**Finalidad:** Desarrollo Social  
**Función:** Salud  
**Subfunción:** Prestación de Servicios de Salud a la Comunidad

MIVEL	OBJETIVO	INDICADOR	SUPUESTO
Actividad 5	Operación de los servicios de salud por Presupuesto Ejercido para pago de Personal (ST)	<p><b>Nombre:</b> Porcentaje de presupuesto ejercido para Personal Administrativo</p> <p><b>Definición:</b> Representa el presupuesto ejercido para el pago de las plazas</p> <p><b>Tipo:</b> Gestión</p> <p><b>Dimensión:</b> Eficacia</p> <p><b>Método de Cálculo:</b> Porcentual</p> <p><b>Algoritmo:</b> <math>(Pe/Ppe) * 100</math></p> <p><b>Valor Línea Base:</b> 100  <b>Año Línea Base:</b> 2021  <b>Periodicidad:</b> Trimestral  <b>Periodos/Metas:</b> 1=25, 2 = 25, 3 = 25, 4 = 25</p>	<p><b>Nombre:</b> Se realiza el pago de manera oportuna al personal, médico, paramédico, afines a la salud y administrativos para garantizar la prestación de los servicios de salud a la población que demanda la atención médica</p> <p><b>Área Responsable:</b> Pública</p> <p><b>Disponibilidad:</b> Pública</p> <p><b>Unidad de Análisis:</b> Estatal</p> <p><b>Cobertura y Desagregación Geográfica:</b> Trimestral</p> <p><b>Periodicidad:</b> 10-ABR-2022</p> <p><b>Fecha de Publicación:</b></p>




**Matriz de Indicadores para Resultados Validada**

**Programa:** E040 - Prevención y Control de Sobrepeso, Obesidad y Diabetes  
**Dependencia:** 1126 - Servicios de Salud del Estado de Tabasco  
**Actividad Institucional:** Promoción de la Salud, Prevención y Control de Enfermedades

**Finalidad:** Desarrollo Social  
**Función:** Salud  
**Subfunción:** Prestación de Servicios de Salud a la Comunidad

NIVEL	OBJETIVO	INDICADOR	MEDIO DE VERIFICACIÓN	SUPUESTO
Actividad 7	Operación de los servicios de salud por Plazas Ocupadas (ST)	<p><b>Nombre:</b> Porcentaje de plazas ocupadas del personal administrativo</p> <p><b>Definición:</b> Representa el porcentaje de plazas ocupadas del personal administrativo del Pp</p> <p><b>Tipo:</b> Gestión</p> <p><b>Dimensión:</b> Eficacia</p> <p><b>Método de Cálculo:</b> Porcentual</p> <p><b>Algoritmo:</b> <math>(NPAo/TPPA) * 100</math></p>	<p><b>Nombre:</b></p> <p><b>Área Responsable:</b></p> <p><b>Disponibilidad:</b> Pública</p> <p><b>Unidad de Análisis:</b> Estatal</p> <p><b>Cobertura y Desagregación Geográfica:</b> Trimestral</p> <p><b>Periodicidad:</b> 10-ABR-2022</p> <p><b>Fecha de Publicación:</b></p>	Los profesionales de la salud y el personal administrativo permanecen en los servicios de salud
		<p><b>Valor Línea Base:</b> 100</p> <p><b>Año Línea Base:</b> 2021</p> <p><b>Periodicidad:</b> Trimestral</p> <p><b>Periodos/Metas:</b> 1=100, 2 = 100, 3 = 100, 4 = 100</p>		



**Matriz de Indicadores para Resultados Validada**

**Programa:** ED41 - Vacunación Universal  
**Dependencia:** 1126 - Servicios de Salud del Estado de Tabasco  
**Actividad Institucional:** Promoción de la Salud, Prevención y Control de Enfermedades

**Finalidad:** Desarrollo Social  
**Función:** Salud  
**Subfunción:** Prestación de Servicios de Salud a la Comunidad

NIVEL	OBJETIVO	INDICADOR	MEDIO DE VERIFICACIÓN	SUPUESTO
Fin	Disminuir las enfermedades prevenibles por vacunación	<p><b>Nombre:</b> Tasa de defunción por Enfermedades Prevenibles por Vacunación (EPV)</p> <p><b>Definición:</b> Mide la tasa de defunciones por EPV</p> <p><b>Tipo:</b> Estratégico</p> <p><b>Dimensión:</b> Eficacia</p> <p><b>Método de Cálculo:</b> Tasa De Variación</p> <p><b>Algoritmo:</b> <math>(TDEPV/TPE) * 100000</math></p> <p><b>Valor Línea Base:</b> .353</p> <p><b>Año Línea Base:</b> 2019</p> <p><b>Periodicidad:</b> Anual</p> <p><b>Periodos/Metas:</b> 1-,152</p>	<p><b>Nombre:</b> Sistema único automatizado de vigilancia epidemiológica</p> <p><b>Área Responsable:</b> Dirección General de Epidemiología (DGE) / Secretaría de Salud / Dirección de Programas Preventivos</p> <p><b>Disponibilidad:</b> Pública</p> <p><b>Unidad de Análisis:</b> Estatal</p> <p><b>Cobertura y Desagregación Geográfica:</b> Anual</p> <p><b>Periodicidad:</b> Anual</p> <p><b>Fecha de Publicación:</b> 10-ENE-2023</p>	Aceptación de la población de los productos biológicos para el seguimiento de sus esquemas de vacunación específicos.




**Matriz de Indicadores para Resultados Validada**

**Programa:** ED41 - Vacunación Universal  
**Dependencia:** 1126 - Servicios de Salud del Estado de Tabasco  
**Actividad Institucional:** Promoción de la Salud, Prevención y Control de Enfermedades

**Finalidad:** Desarrollo Social  
**Función:** Salud  
**Subfunción:** Prestación de Servicios de Salud a la Comunidad

NIVEL	OBJETIVO	INDICADOR		MEDIO DE VERIFICACIÓN	SUPUESTO
Propósito	La población general cuenta con esquema básico de acuerdo a la edad, con lo que disminuye el número de casos de EPV.	<b>Nombre:</b> Tasa de morbilidad por enfermedades prevenibles por vacunación	<b>Definición:</b> Tasa de morbilidad por enfermedades prevenibles por vacunación	<b>Nombre:</b> Sistema único automatizado de vigilancia epidemiológica	Las condiciones propias de salud del individuo permite que se alcancen los títulos de anticuerpo esperado.
		<b>Tipo:</b> Estratégico	<b>Dimensión:</b> Eficacia	<b>Área Responsable:</b> Dirección General de Epidemiología (DGE) / Secretaría de Salud / Dirección de Programas Preventivos	
		<b>Método de Cálculo:</b> Tasa De Variación		<b>Disponibilidad:</b> Pública	
		<b>Algoritmo:</b> $(TCEPV/PE) * 100000$		<b>Unidad de Análisis:</b> Estatal	
		<b>Valor Línea Base:</b> 3.812		<b>Cobertura y Desagregación Geográfica:</b> Anual	
		<b>Año Línea Base:</b> 2019		<b>Periodicidad:</b> 10-ENE-2023	
		<b>Periodicidad:</b> Anual		<b>Fecha de Publicación:</b>	
		<b>Periodos/Metas:</b> 1=2,855			




**Matriz de Indicadores para Resultados Validada**

**Programa:** ED41 - Vacunación Universal  
**Dependencia:** 1126 - Servicios de Salud del Estado de Tabasco  
**Actividad Institucional:** Promoción de la Salud, Prevención y Control de Enfermedades

**Finalidad:** Desarrollo Social  
**Función:** Salud  
**Subfunción:** Prestación de Servicios de Salud a la Comunidad

NIVEL	OBJETIVO	INDICADOR		MEDIO DE VERIFICACIÓN		SUPUESTO
		Nombre:	Definición:	Nombre:	Definición:	
Componente 1	Cobertura de vacunación a la población general (ST)	<p><b>Nombre:</b> Porcentaje de dosis aplicadas a la población en general vacunada</p> <p><b>Definición:</b> Total de dosis aplicadas a la población durante el año</p> <p><b>Tipo:</b> Gestión</p> <p><b>Dimensión:</b> Eficacia</p> <p><b>Método de Cálculo:</b> Porcentual</p> <p><b>Algoritmo:</b> <math>(DAPG/DPPG) * 100</math></p> <p><b>Valor Línea Base:</b> 100</p> <p><b>Año Línea Base:</b> 2020</p> <p><b>Periodicidad:</b> Semestral</p> <p><b>Periodos/Metas:</b> 1=50, 2 = 50</p>	<p><b>Nombre:</b> Plataforma SIS-SINBA</p> <p><b>Área Responsable:</b> Dirección de Programas Preventivos/Departamento de Medicina Preventiva</p> <p><b>Disponibilidad:</b> Pública</p> <p><b>Unidad de Análisis:</b> Estatal</p> <p><b>Cobertura y Desagregación Geográfica:</b> Estatal</p> <p><b>Periodicidad:</b> Semestral</p> <p><b>Fecha de Publicación:</b> 10-JUL-2022</p>	<p>La población de todas las edades acude a las unidades de salud para su vacunación.</p>		



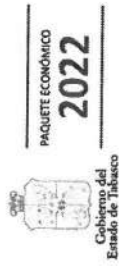


**Matriz de Indicadores para Resultados Validada**

**Programa:** ED41 - Vacunación Universal  
**Dependencia:** 1126 - Servicios de Salud del Estado de Tabasco  
**Actividad Institucional:** Promoción de la Salud, Prevención y Control de Enfermedades

**Finalidad:** Desarrollo Social  
**Función:** Salud  
**Subfunción:** Prestación de Servicios de Salud a la Comunidad

NIVEL	OBJETIVO	INDICADOR	MEDIO DE VERIFICACIÓN	SUPUESTO
Actividad 1	Operación de los servicios de salud por Presupuesto Ejercido para pago de Personal (ST)	<p><b>Nombre:</b> Porcentaje de presupuesto ejercido para Personal Operativo</p> <p><b>Definición:</b> Representa el presupuesto ejercido para el pago de las plazas</p> <p><b>Tipo:</b> Gestión</p> <p><b>Dimensión:</b> Eficacia</p> <p><b>Método de Cálculo:</b> Porcentual</p> <p><b>Algoritmo:</b> <math>(Pe/PPe) * 100</math></p> <p><b>Valor Línea Base:</b> 100</p> <p><b>Año Línea Base:</b> 2021</p> <p><b>Periodicidad:</b> Trimestral</p> <p><b>Periodos/Metas:</b> 1=25, 2 = 25, 3 = 25, 4 = 25</p>	<p><b>Nombre:</b></p> <p><b>Área Responsable:</b></p> <p><b>Disponibilidad:</b> Pública</p> <p><b>Unidad de Análisis:</b> Estatal</p> <p><b>Cobertura y Desagregación Geográfica:</b></p> <p><b>Periodicidad:</b> Trimestral</p> <p><b>Fecha de Publicación:</b> 10-ABR-2022</p>	Se realiza el pago de manera oportuna al personal, médico, paramédico, afines a la salud y administrativos para garantizar la prestación de los servicios de salud a la población que demanda la atención médica




**Matriz de Indicadores para Resultados Validada**

**Programa:** E041 - Vacunación Universal  
**Dependencia:** 1126 - Servicios de Salud del Estado de Tabasco  
**Actividad Institucional:** Promoción de la Salud, Prevención y Control de Enfermedades

**Finalidad:** Desarrollo Social  
**Función:** Salud  
**Subfunción:** Prestación de Servicios de Salud a la Comunidad

OBJETIVO		INDICADOR		MEDIO DE VERIFICACIÓN		SUPUESTO
Actividad 2	Operación de los servicios de salud por Plazas Ocupadas (ST)	<p><b>Nombre:</b> Porcentaje de plazas ocupadas del personal operativo</p> <p><b>Definición:</b> Representa el porcentaje de plazas ocupadas del personal operativo con respecto del total de plazas disponibles en para el Programa Presupuestario</p> <p><b>Tipo:</b> Gestión</p> <p><b>Dimensión:</b> Eficacia</p> <p><b>Método de Cálculo:</b> Porcentual</p> <p><b>Algoritmo:</b> <math>(NPO/TPPO) * 100</math></p> <p><b>Valor Línea Base:</b> 100  <b>Año Línea Base:</b> 2021  <b>Periodicidad:</b> Trimestral  <b>Periodos/Metas:</b> 1 = 100, 2 = 100, 3 = 100, 4 = 100</p>	<p><b>Nombre:</b></p> <p><b>Área Responsable:</b></p> <p><b>Disponibilidad:</b> Pública</p> <p><b>Unidad de Análisis:</b> Estatal</p> <p><b>Cobertura y Desagregación Geográfica:</b> Trimestral</p> <p><b>Periodicidad:</b> 10-ABR-2022</p> <p><b>Fecha de Publicación:</b></p>	<p>Los profesionales de la salud y el personal administrativo permanecen en los servicios de salud</p>		



**Matriz de Indicadores para Resultados Validada**

**Programa:** ED41 - Vacunación Universal  
**Dependencia:** 1126 - Servicios de Salud del Estado de Tabasco  
**Actividad Institucional:** Promoción de la Salud, Prevención y Control de Enfermedades

**Finalidad:** Desarrollo Social  
**Función:** Salud  
**Subfunción:** Prestación de Servicios de Salud a la Comunidad

NIVEL	OBJETIVO	INDICADOR	MEDIO DE VERIFICACIÓN	SUPUESTO
Actividad 3	Recepción de productos biológicos (ST)	<p><b>Nombre:</b> Porcentaje de Biológico Recibido en la Entidad</p> <p><b>Definición:</b> Total de biológico recibido en la entidad de acuerdo a metas programadas</p> <p><b>Tipo:</b> Gestión</p> <p><b>Dimensión:</b> Eficacia</p> <p><b>Método de Cálculo:</b> Porcentual</p> <p><b>Algoritmo:</b> <math>(BR/BP) \times 100</math></p> <p><b>Valor Línea Base:</b> 100</p> <p><b>Año Línea Base:</b> 2020</p> <p><b>Periodicidad:</b> Trimestral</p> <p><b>Periodos/Metas:</b> 1=25, 2 = 25, 3 = 25, 4 = 25</p>	<p><b>Nombre:</b> Tarjeta de control de Entradas , Salidas y Existencia de Biologicos</p> <p><b>Área Responsable:</b> Dirección de Programas Preventivos/ Departamento de Medicina Preventiva</p> <p><b>Disponibilidad:</b> Pública</p> <p><b>Unidad de Análisis:</b> Cobertura y Desagregación Geográfica:</p> <p><b>Periodicidad:</b> Trimestral</p> <p><b>Fecha de Publicación:</b> 10-ABR-2022</p>	<p>El laboratorio productor cuenta con disponibilidad del biológico y la Federación entrega en tiempo y forma.</p>



**Matriz de Indicadores para Resultados Validada**

**Programa:** E042 - Salud Materna, Sexual y Reproductiva

**Dependencia:** 1126 - Servicios de Salud del Estado de Tabasco

**Actividad Institucional:** Promoción de la Salud, Prevención y Control de Enfermedades

**Finalidad:** Desarrollo Social

**Función:** Salud

**Subfunción:** Prestación de Servicios de Salud a la Comunidad

NIVEL	OBJETIVO	INDICADOR		MEDIO DE VERIFICACIÓN	SUPUESTO
Fin	Contribuir a impulsar políticas públicas que promuevan la vigilancia, promoción, prevención y control de los principales problemas de salud pública del estado, a fin de favorecer el bienestar de la población mediante la atención al cuidado de la salud integral de la mujer.	<p><b>Nombre:</b> Razón de Mortalidad Materna</p> <p><b>Definición:</b> Número de mujeres fallecidas por causas relacionadas con el embarazo parto y puerperio. Se excluyen muertes maternas tardías, por secuelas, no obstétricas y con residencia en el extranjero.</p> <p><b>Tipo:</b> Estratégico</p> <p><b>Dimensión:</b> Eficacia</p> <p><b>Método de Cálculo:</b> Razón</p> <p><b>Algoritmo:</b> (MM/NRY)*100000</p>	<p><b>Nombre:</b> Subsistema de Información sobre Nacimientos (SINAC)</p> <p><b>Área Responsable:</b> Dirección de Programas Preventivos / Departamento de Salud Reproductiva</p> <p><b>Disponibilidad:</b> Pública</p> <p><b>Unidad de Análisis:</b> Estatal</p> <p><b>Cobertura y Desagregación Geográfica:</b> Anual</p> <p><b>Periodicidad:</b> 10-ENE-2023</p> <p><b>Fecha de Publicación:</b></p>	<p>Que todas las embarazadas tengan buenas condiciones socio-culturales económicas y educativas.</p>	
Valor Línea Base:		72.345			
Año Línea Base:		2020			
Periodicidad:		Anual			
Periodos/Metas:		1=47.266			