



Matriz de Indicadores para Resultados Validada

Programa: P018 - Planeación Democrática
Dependencia: 02 - Gobernatura
Actividad Institucional: Revisión y Seguimiento de las Metas Establecidas para el Cumplimiento de los Objetivos de Administración Pública

Finalidad: Gobierno
Función: Coordinación de la Política de Gobierno
Subfunción: Presidencia / Gobernatura

| NIVEL | OBJETIVO | | INDICADOR | | MEDIO DE VERIFICACIÓN | | SUPUESTO |
|-------|-------------|--|--|---|--|--|----------|
| | Actividad 8 | Publicación y difusión de información sociodemográfica | <p>Nombre: Porcentaje de avance de publicaciones de información sociodemográfica.</p> <p>Definición: Mide el avance de publicaciones de información sociodemográfica programada.</p> <p>Tipo: Gestión</p> <p>Dimensión: Eficacia</p> <p>Método de Cálculo: Porcentual</p> <p>Algoritmo: $(PR/PP)*100$</p> <p>Valor Línea Base: 50 Año Línea Base: 2021 Periodicidad: Anual Periodos/Metas: 1=100</p> | <p>Nombre: Informe anual de actividades del Consejo Estatal de Población</p> <p>Área Responsable: Dirección de Geostatística y Demografía de la CGVCOPLADET</p> <p>Disponibilidad: Pública</p> <p>Unidad de Análisis: Estatal</p> <p>Cobertura y Desagregación Geográfica: Anual</p> <p>Periodicidad: Anual</p> <p>Fecha de Publicación: 31-DIC-2022</p> | Las dependencias y organismos de la Administración Pública Estatal ejecutan el Programa Estatal de Población e informan sus avances. | | |



Matriz de Indicadores para Resultados Validada

Programa: P018 - Planeación Democrática
Dependencia: 02 - Gubernatura
Actividad Institucional: Revisión y Seguimiento de las Metas Establecidas para el Cumplimiento de los Objetivos de Administración Pública

Finalidad: Gobierno
Función: Coordinación de la Política de Gobierno
Subfunción: Presidencia / Gubernatura

| NIVEL | OBJETIVO | INDICADOR | MEDIO DE VERIFICACIÓN | SUPUESTO |
|-------------|---|---|--|---|
| Actividad 9 | Programación de reuniones de seguimiento del PEEBT 2019-2024 con los integrantes del Comité Estatal de Información Estadística y Geográfica de Tabasco. | <p>Nombre: Porcentaje de cumplimiento de las reuniones de trabajo para el seguimiento PEEBT 2019- 2024 realizadas con los integrantes del CEIEGT</p> <p>Definición: Mide la realización de reuniones de trabajo.</p> <p>Tipo: Gestión</p> <p>Dimensión: Eficacia</p> <p>Método de Cálculo: Promedio</p> <p>Algoritmo: $(RTS/RTSp) * 100$</p> <p>Valor Línea Base: 100 Año Línea Base: 2021 Periodicidad: Anual Periodos/Metas: 1= 100</p> | <p>Nombre: Informe anual del Comité Estatal de Información Estadística y Geográfica de Tabasco.</p> <p>Área Responsable: Dirección de Geneestadística y Demografía de la CGVCOPLADET</p> <p>Disponibilidad: Pública</p> <p>Unidad de Análisis: Estatal</p> <p>Cobertura y Desagregación Geográfica: Anual</p> <p>Periodicidad: 31-DIC-2022 Fecha de Publicación:</p> | Las dependencias y organismos de la Administración Pública Estatal asistien a las sesiones de seguimiento del Comité Estatal de Estadística y Geografía de Tabasco. |



Matriz de Indicadores para Resultados Validada

Programa: PO18 - Planeación Democrática
Dependencia: 02 - Gobernatura
Actividad Institucional: Revisión y Seguimiento de las Metas Establecidas para el Cumplimiento de los Objetivos de Administración Pública

Finalidad: Gobierno
Función: Coordinación de la Política de Gobierno
Subfunción: Presidencia / Gobernatura

| NIVEL | OBJETIVO | INDICADOR | MEDIO DE VERIFICACIÓN | SUPUESTO |
|---|---|---|--|----------|
| Actividad 10 Publicación de información estadística y geográfica | <p>Nombre: Porcentaje de avance de publicaciones de información estadística y geográfica.</p> <p>Definición: Mide el avance de publicaciones de información estadística y geográfica.</p> <p>Tipo: Gestión</p> <p>Dimensión: Eficacia</p> <p>Método de Cálculo: Porcentual</p> <p>Algoritmo: $(IEGP/IEGp) * 100$</p> <p>Valor Línea Base: 50 Año Línea Base: 2021 Periodicidad: Anual Periodos/Metas: 1=100</p> | <p>Nombre: Informe anual del Comité Estatal de Información Estadística y Geográfica de Tabasco.</p> <p>Área Responsable: Dirección de Geostatística y Demografía de la CENCOPLADET</p> <p>Disponibilidad: Pública</p> <p>Unidad de Análisis: Estatal</p> <p>Coertura y Desagregación Geográfica: Anual</p> <p>Periodicidad: Anual Fecha de Publicación: 31-DIC-2022</p> | <p>Las dependencias y entes públicos generan información estadística y geográfica para impulsar la formulación de proyectos para el desarrollo de Tabasco.</p> | |



Matriz de Indicadores para Resultados Validada

Programa: P018 - Planeación Democrática
Dependencia: 02 - Gobernatura
Actividad Institucional: Revisión y Seguimiento de las Metas Establecidas para el Cumplimiento de los Objetivos de Administración Pública

Finalidad: Gobierno
Función: Coordinación de la Política de Gobierno
Subfunción: Presidencia / Gobernatura

| NIVEL | OBJETIVO | INDICADOR | MEDIO DE VERIFICACIÓN | SUPUESTO |
|--------------|---|---|---|--|
| Actividad 11 | Coordinación de las actividades de integración, revisión y en su caso adecuación del PLED y PDPLED. | <p>Nombre: Porcentaje de revisión y validación de las líneas de acción del PLED y PDPLED</p> <p>Definición: Mide el cumplimiento en la revisión y validación del estado que guaran las líneas de acción del PLED y PDPLED</p> <p>Tipo: Gestión</p> <p>Dimensión: Eficacia</p> <p>Método de Cálculo: Porcentual</p> <p>Algoritmo: (N/LAR*MLA)*100</p> <p>Valor Línea Base: 0 Año Línea Base: 2021 Periodicidad: Anual Periodos/Metas: 1=100</p> | <p>Nombre: Portal de internet de la Coordinación General de Vinculación con el COPLADET</p> <p>Área Responsable: Gobernatura (CGV/Copladet)</p> <p>Disponibilidad: Pública</p> <p>Unidad de Análisis: Estatal</p> <p>Cobertura y Desagregación Geográfica:</p> <p>Periodicidad: Anual Fecha de Publicación: 01-ENE-2023</p> | Las dependencias y organismos de la APE revisan y validan la situación de los objetivos, estrategias y líneas de acción del PLED y PDPLED a través del SISPLED |



Matriz de Indicadores para Resultados Validada

Programa: PD19 - Coordinación de la Gestión Gubernamental
Dependencia: 02 - Gubernatura
Actividad Institucional: Asesoría, Coordinación, Difusión y Apoyo de las Actividades del Gobernador del Estado

Finalidad: Gobierno
Función: Coordinación de la Política de Gobierno
Subfunción: Presidencia / Gubernatura

| NIVEL | OBJETIVO | INDICADOR | MEDIO DE VERIFICACIÓN | SUPUESTO |
|-------|---|--|--|---|
| Fin | <p>Contribuir a mejorar la calidad de vida de la población en situación de pobreza y marginación, y establecer las condiciones para que, a través de los Centros Integradores de Bienestar, se multipliquen sus oportunidades de logro individual y colectivo, mediante la coordinación de las instancias gubernamentales</p> | <p>Nombre: Porcentaje de Centros Integradores funcionales</p> <p>Definición: Mide la cantidad de Centros Integradores que tienen las condiciones y facilidades para su funcionalidad íntegra.</p> <p>Tipo: Estratégico</p> <p>Dimensión: Eficacia</p> <p>Método de Cálculo: Porcentual</p> <p>Algoritmo: $(NCI/TCE) * 100$</p> <p>Valor Línea Base: .54 Año Línea Base: 2021 Periodicidad: Bial Periodos/Metas: 1=40</p> | <p>Nombre: Informe anual de Centros Integradores</p> <p>Área Responsable: Coordinación General de Centros Integradores</p> <p>Disponibilidad: Pública</p> <p>Unidad de Análisis: Estatal</p> <p>Cobertura y Desagregación Geográfica:</p> <p>Periodicidad: Anual Fecha de Publicación: 31-DIC-2022</p> | <p>Se conserva la importancia de los Centros Integradores por parte del gobierno y la ciudadanía como modelo de asistencia integral para el bienestar social.</p> |



Matriz de Indicadores para Resultados Validada

Programa: P019 - Coordinación de la Gestión Gubernamental
Dependencia: 02 - Gubernatura
Actividad Institucional: Recabar, Difundir y dar Trámite a la Información Referente a las Obligaciones de Transparencia que Competen a la Secretaría

Finalidad: Gobierno
Función: Coordinación de la Política de Gobierno
Subfunción: Presidencia / Gubernatura

| NIVEL | OBJETIVO | INDICADOR | MEDIO DE VERIFICACIÓN | SUPUESTO |
|-----------|--|--|---|--|
| Propósito | Las instituciones de gobierno son coordinadas para el cumplimiento de los objetivos de planeación estatal. | <p>Nombre: Porcentaje de avance financiero en el ejercicio del gasto</p> <p>Definición: Mide el avance financiero de la implementación de las políticas públicas.</p> <p>Tipo: Estratégico</p> <p>Dimensión: Eficacia</p> <p>Método de Cálculo: Porcentual</p> <p>Algoritmo: $(PePP/PaPP) * 100$</p> <p>Valor Línea Base: 100 Año Línea Base: 2021 Periodicidad: Anual Periodos/Metas: 1=100</p> | <p>Nombre: Informe anual de avance físico-financiero</p> <p>Área Responsable: Dirección General de Administración</p> <p>Disponibilidad: Pública</p> <p>Unidad de Análisis: Estatal</p> <p>Cobertura y Desagregación Geográfica:</p> <p>Periodicidad: Anual Fecha de Publicación: 31-DIC-2022</p> | Los entes del poder ejecutivo adoptan una política basada en los centros integradores. |



Matriz de Indicadores para Resultados Validada

Programa: P019 - Coordinación de la Gestión Gubernamental
Dependencia: 02 - Gubernatura
Actividad Institucional: Asesoría, Coordinación, Difusión y Apoyo de las Actividades del Gobernador del Estado

Finalidad: Gobierno

Función: Coordinación de la Política de Gobierno

Subfunción: Presidencia / Gubernatura

| OBJETIVO | | INDICADOR | | MEDIO DE VERIFICACIÓN | | SUPUESTO |
|--------------|--------------------------------|---|---|--|--|----------|
| Componente 1 | Políticas Públicas coordinadas | <p>Nombre: Porcentaje de acciones de gobierno realizadas con enfoque transversal</p> <p>Definición: Mide la realización de actividades de gobierno con enfoque en centros integradores y proyectos estratégicos.</p> <p>Tipo: Gestión</p> <p>Dimensión: Eficacia</p> <p>Método de Cálculo: Porcentual</p> <p>Algoritmo: (ABETr/AGETI)*100</p> <p>Valor Línea Base: 1</p> <p>Año Línea Base: 2021</p> <p>Periodicidad: Semestral</p> <p>Periodos/Metas: 1=50, 2 = 50</p> | <p>Nombre: Agencia Gubernamental</p> <p>Área Responsable: Coordinación General Ejecutiva de la Gubernatura.</p> <p>Disponibilidad: Pública</p> <p>Unidad de Análisis: Cobertura y Desagregación Geográfica:</p> <p>Periodicidad: Semestral</p> <p>Fecha de Publicación: 31-DIC-2022</p> | <p>Las dependencias priorizan su actuación con base en las políticas públicas implementadas.</p> | | |



Matriz de Indicadores para Resultados Validada

Programa: P019 - Coordinación de la Gestión Gubernamental
Dependencia: 02 - Gobernatura
Actividad Institucional: Recabar, Difundir y dar Trámite a la Información Referente a las Obligaciones de Transparencia que Competen a la Secretaría

Finalidad: Gobierno
Función: Coordinación de la Política de Gobierno
Subfunción: Presidencia / Gobernatura

| NIVEL | OBJETIVO | INDICADOR | MEDIO DE VERIFICACIÓN | SUPUESTO |
|-------------|--|--|--|---|
| Actividad 1 | Administración de la gestión gubernamental | <p>Nombre: Porcentaje del avance físico-financiero de la Administración de la gestión gubernamental.</p> <p>Definición: Mide el avance físico-financiero de la operatividad de la Administración de la gestión gubernamental.</p> <p>Tipo: Gestión</p> <p>Dimensión: Eficiencia</p> <p>Método de Cálculo: Porcentual</p> <p>Algoritmo: $(PEAGG/PPAGG)*100$</p> <p>Valor Línea Base: 100 Año Línea Base: 2021</p> <p>Periodicidad: Trimestral Periodos/Metas: 1=25, 2 = 25, 3 = 25, 4 = 25</p> | <p>Nombre: Informe trimestral de avance</p> <p>Área Responsable: Dirección General de Administración</p> <p>Disponibilidad: Pública</p> <p>Unidad de Análisis: Estatal</p> <p>Cobertura y Desagregación Geográfica: Trimestral</p> <p>Periodicidad: Trimestral Fecha de Publicación: 30-ABR-2022</p> | El presupuesto se utiliza de manera íntegra priorizando el cumplimiento de los objetivos establecidos en el PLED. |



Matriz de Indicadores para Resultados Validada

Programa: P019 - Coordinación de la Gestión Gubernamental
Dependencia: 02 - Gobernatura
Actividad Institucional: Revisión y Seguimiento de las Metas Establecidas para el Cumplimiento de los Objetivos de Administración Pública

Finalidad: Gobierno
Función: Coordinación de la Política de Gobierno
Subfunción: Presidencia / Gobernatura

| NIVEL | OBJETIVO | INDICADOR | MEDIO DE VERIFICACIÓN | SUPUESTO |
|-------------|---|---|--|---|
| Actividad 2 | Operación de la gestión de centros integradores | <p>Nombre: Porcentaje de la operatividad de la Coordinación General de Centros Integradores</p> <p>Definición: Mide el avance físico-financiero de la operatividad de la Coordinación General de Centros Integradores</p> <p>Tipo: Gestión</p> <p>Dimensión: Eficiencia</p> <p>Método de Cálculo: Porcentual</p> <p>Algoritmo: $(PeC/PpCI)*100$</p> <p>Valor Línea Base: 100 Año Línea Base: 2021 Periodicidad: Trimestral Periodos/Metas: 1=25, 2 = 25, 3 = 25, 4 = 25</p> | <p>Nombre: Informe trimestral de avances.</p> <p>Área Responsable: Dirección General de Administración.</p> <p>Disponibilidad: Pública</p> <p>Unidad de Análisis: Estatal</p> <p>Coertura y Desagregación Geográfica: Trimestral</p> <p>Periodicidad: Trimestral</p> <p>Fecha de Publicación: 30-ABR-2022</p> | El presupuesto se utiliza de manera íntegra priorizando el cumplimiento de los objetivos establecidos en el PLED. |



Matriz de Indicadores para Resultados Validada

Programa: P019 - Coordinación de la Gestión Gubernamental
Dependencia: 02 - Gubernatura
Actividad Institucional: Acceso a la Información Pública Gubernamental

Finalidad: Gobierno
Función: Coordinación de la Política de Gobierno
Subfunción: Presidencia / Gubernatura

| NIVEL | OBJETIVO | INDICADOR | | SUPUESTO |
|-------|-------------|--|--|--|
| | Actividad 3 | Operación de la gestión de la Secretaría Técnica | <p>Nombre: Porcentaje de avance físico-financiero de la gestión de la Secretaría Técnica</p> <p>Definición: Mide el avance físico-financiero de la operatividad de la Secretaría Técnica.</p> <p>Tipo: Gestión</p> <p>Dimensión: Eficiencia</p> <p>Método de Cálculo: Porcentual</p> <p>Algoritmo: $(PeST/PPST) * 100$</p> <p>Valor Línea Base: 100 Año Línea Base: 2021 Periodicidad: Trimestral Periodos/Metas: 1=25, 2 = 25, 3 = 25, 4 = 25</p> | <p>Nombre: Informe trimestral de avances</p> <p>Área Responsable: Dirección General de Administración.</p> <p>Disponibilidad: Pública</p> <p>Unidad de Análisis: Estatal</p> <p>Cobertura y Desagregación Geográfica: Trimestral</p> <p>Periodicidad: Trimestral Fecha de Publicación: 30-ABR-2022</p> |

ESTRATEGIA PROGRAMÁTICA**Coordinación General de Asuntos Jurídicos****MISIÓN:**

Representar jurídicamente al titular del Poder Ejecutivo, las dependencias, entidades y órganos de la administración pública del Estado, mediante el trabajo coordinado y alineado de las Unidades de Apoyo Jurídico conforme a los principios de disciplina, legalidad, objetividad, profesionalismo, honradez, lealtad, imparcialidad, integridad, rendición de cuentas, eficacia y eficiencia; así como proponer al titular del Poder Ejecutivo las reformas e iniciativas legales que permitan la adecuada implementación de las políticas públicas. Además de dirigir el Sistema Estatal de Acceso y Transparencia de la Información Pública Gubernamental y Administración de Datos Personales.

OBJETIVOS:

En busca de alcanzar las metas trazadas en el Plan Estatal de Desarrollo 2019-2024 así como la Misión de esta Coordinación General de Asuntos Jurídicos, esta dependencia deberá cumplir con los siguientes objetivos:

Que el Gobierno del Estado pueda consolidar una política de estado en materia jurídica y de acceso a la información;

Llevar a cabo la sistematización y difusión de la información jurídica del Estado, haciendo uso de los medios tradicionales, así como de las tecnologías de informática jurídica para dar a conocer a la población el conjunto de leyes, reglamentos, decretos, acuerdos, resoluciones administrativas y demás instrumentos de carácter jurídico, que por su vigencia o trascendencia ameriten ser divulgados. En especial los referidos a la organización y funcionamiento de las dependencias, entidades y órganos de la Administración Estatal;

Proveer a la ciudadanía de un derecho cuya eficacia descansa en la salvaguarda de la seguridad pública y jurídica;

Regular, coordinar y supervisar la integración y funcionamiento de las unidades responsables de operar en la Administración Pública Centralizada y Paraestatal del Estado, el Sistema Estatal de Acceso y Transparencia de la Información Pública Gubernamental y Administración de los Datos Personales, asegurando que en su desempeño se cumpla con los términos previstos en la legislación y normatividad de la materia;

Contribuir con proyectos de leyes, decretos, acuerdos, resoluciones, convenios, contratos y reglamentos para dar transparencia y eficacia al ejercicio de la administración pública estatal;

Cumplir en materia de derecho a la información, para el mejor funcionamiento de las unidades responsables de atender las peticiones ciudadanas a los distintos entes públicos que integran el Gobierno del Estado;

Llevar a cabo estudios y acciones necesarios para la evaluación del desarrollo, aplicación e impacto del sistema jurídico e impulsar la congruencia del orden normativo;

Realizar las actividades en forma programada y con base en las políticas que establezca el Gobernador para dar cumplimiento a los programas y proyectos de iniciativas de reformas jurídicas para impulsar el desarrollo humano y social;

Fortalecer y consolidar el marco legal para elevar la competitividad de la economía estatal;

Contribuir con el desarrollo de actividades de orden técnico-operativo de carácter jurídico y normativo en apoyo del titular del Poder Ejecutivo y de todas las dependencias y entidades de la administración centralizada y descentralizada.

LÍNEAS ESTRATÉGICAS DE ACCIÓN INSTITUCIONAL:

Promover las reformas pertinentes al marco normativo del estado, con la finalidad de establecer sanciones a los servicios públicos que cometan conductas indebidas o cualquier delito contra el erario y servicio público por hechos de corrupción.

Proponer al Titular del Poder Ejecutivo las reformas e iniciativas legales, que permitan la adecuada implementación de políticas públicas, que coadyuven en la transparencia, en el combate a la corrupción y la mejora de la gestión pública.

Proponer la creación y/o actualización de los instrumentos jurídicos que fortalezcan el gobierno abierto, moderno y transparente.

Revisar que en los instrumentos jurídicos, que celebre la administración pública estatal, se estipule una cláusula Anticorrupción, con el objeto prevenir y sancionar actos de corrupción.

Proponer y revisar los mecanismos participativos entre las dependencias, órganos y entidades de la administración pública estatal, con el objeto de combatir la corrupción



ESTRATEGIA PROGRAMÁTICA

Coordinación General de Asuntos Jurídicos

en el Estado, e impulsar la mejora de la gestión pública.

Perfeccionar mecanismos de solución de controversias derivados de la celebración y ejecución de acuerdos y convenios, a fin de fortalecer en las acciones de colaboración y coordinación pactadas con un propósito de beneficio público y la seguridad jurídica entre los entes públicos de los diferentes órdenes de gobierno, con el objeto de reducir el litigio interinstitucional y generar certeza y confianza en el ejercicio de recursos presupuestarios.

Promover la difusión de la cultura de la legalidad y respeto a los derechos humanos, por parte de los servidores públicos.

Vigilar y hacer cumplir las normas jurídicas en materia laboral, a fin de brindar certeza y garantizar la seguridad jurídica en las relaciones laborales.

Consolidar el trabajo colaborativo entre las unidades administrativas que integran a los diferentes entes públicos, con las Unidades de Apoyo Jurídico de la Coordinación General de Asuntos Jurídicos, para defender los intereses y el patrimonio del estado, afianzando una representación jurídica eficiente y transparente que permita el ejercicio cotidiano de la rendición de cuentas.

Realizar acciones tendientes a evitar la opacidad en la concertación de acciones con los sectores social y privado.

Promover en los entes públicos la cultura de transparencia y rendición de cuentas para evitar la opacidad en la reserva de información y ocultamiento de los datos que deban ser públicos.

Brindar asesoría y capacitación en materia de transparencia y rendición de cuentas, a los Sujetos Obligados de la Administración Pública Estatal.

Coadyuvar en la verificación de los marcos normativos que por ley los entes públicos de la administración pública estatal, deben mantener actualizados en sus portales oficiales de transparencia.

Coadyuvar en la implementación de programas de gobierno abierto, que permitan incrementar la confianza ciudadana en las instituciones públicas.

Desarrollar y operar esquemas efectivos de vinculación y coordinación con las distintas dependencias del Ejecutivo Estatal, la Federación, los municipios y los poderes Legislativo y Judicial del Estado, para la atención y conciliación oportuna de las demandas sociales.

Contribuir a la actualización del orden jurídico del Estado mediante propuestas surgidas del diálogo entre los ciudadanos, instituciones y organizaciones existentes en el Estado.

Vigilar y hacer cumplir las normas jurídicas en materia laboral, a fin de brindar certeza y garantizar la seguridad jurídica en las relaciones laborales.

Establecer la vigilancia del cumplimiento de las obligaciones de los servidores públicos de la Administración Pública Estatal en materia fiscal, laboral y de seguridad; participando, en caso de ser necesario, en los juicios, procedimientos legales y administrativos de carácter laboral del Poder Ejecutivo.

PRINCIPALES PROGRAMAS Y PROYECTOS:

La Coordinación General de Asuntos Jurídicos en búsqueda de dar cumplimiento a las atribuciones que se le confieren, desarrollar durante el ejercicio fiscal 2022 la aplicación del programa presupuestario PD21 denominado "Asuntos Jurídicos", el cual permitirá proveer de recursos humanos y materiales a cada una de las unidades administrativas que conforman a esta Dependencia, puesto que se realizara la aplicación de recursos para contar con estas herramientas que permitan que se logren cada uno de los objetivos planteados.

De igual forma, durante el ejercicio 2022, la Coordinación contará con la apertura del Programa Presupuestario L001 denominado "Obligaciones Jurídicas Ineludibles" el cual será aplicado con el fin de dar cumplimiento a cada una de las obligaciones de pago, que esta dependencia le corresponda solventar, derivadas de resoluciones emitidas por las autoridades competentes.

A su vez, se realizarán acciones que tengan impacto en el Programa Especial Transversal Combate a la Corrupción y Mejora de la Gestión Pública 2019-2024.

Realizará trabajos referentes a proponer las modificaciones al marco jurídico estatal, que sean necesarias para el combate a la corrupción y la mejora de la gestión pública.

Promover el análisis de derecho comparado, sobre los instrumentos jurídicos del ámbito nacional e internacional, para identificar las temáticas y buenas prácticas en el combate a la corrupción y mejora de la gestión pública.

ESTRATEGIA PROGRAMÁTICA

Coordinación General de Asuntos Jurídicos

Impulsar la actualización y alineación de las atribuciones, funciones y formas de coordinación de los entes públicos, necesarias para la mejora de la gestión pública. Aumentar la eficiencia de las políticas de transparencia y acceso a la información, generando condiciones de apertura gubernamental y transparencia proactiva.

PERSPECTIVA DE GÉNERO:

La Coordinación General de Asuntos Jurídicos como ente gobierno pretende contribuir en el fortalecimiento de la equidad de género, desde su interior dando las mismas oportunidades a mujeres y hombres en el proceso de reclutamiento del personal que labora en esta dependencia.

Mejorar el ambiente laboral y fomentar la importancia de la equidad de género que contribuya en la actualización y/o modificación de leyes que garanticen la equidad de género en diferentes rubros de esta Coordinación.

Garantizar que la normatividad y los procesos de gestión institucionales incorporen principios de igualdad entre mujeres y hombres.

Promoción de las buenas prácticas laborales en materia de inclusión, igualdad, combate a la violencia laboral, y conciliación trabajo familia.

Fomentar la participación entre mujeres y hombres en la capacitación y sensibilización en temas de igualdad (foros, talleres, eventos y marco jurídico, entre otros).

Contemplar anualmente la participación de hombres y mujeres por igual en actividades administrativas e institucionales dentro del ente público.

Difusión de información a los servidores públicos sobre el ejercicio de la igualdad de género dentro del centro laboral.

ACCIONES MÁS RELEVANTES:

Elaborar Proyectos de iniciativas de ley y decretos, donde se elaboren iniciativas con proyecto de decreto de expedición, reforma, derogación y adición de leyes, con el objeto de armonizar, consolidar y actualizar el marco jurídico estatal.

Representar jurídicamente a las Dependencias y Entidades en aquellos juicios en que intervengan con cualquier carácter, cuando se tenga interés jurídico o se afecte el patrimonio del Estado en todos los juicios laborales y se realizarán a través de los titulares de las Unidades de Apoyo Jurídico de la Administración Pública Estatal.

Supervisar los trabajos de los representantes en los Comités de Adquisiciones, Arrendamientos y Servicios del Sector Público de las Dependencias y Entidades, que sean nombrados por el Coordinador en donde se verificara que sus actividades se realicen conforme a lo que determinan la Ley de Adquisiciones, Arrendamientos y Servicios del Sector Público, así como de su reglamento, del Acuerdo emitido por el Gobernador del Estado publicado en el POE en fecha 4 de diciembre del 2019 y demás disposiciones aplicables.

Difundir la legislación vigente en el Estado, cuando se publique alguna Ley, Reglamento, o Código, esto se publica en la Dirección electrónica <https://tabasco.gob.mx/leyes/estatales/reglamentos>, de igual manera cuando se reforma la Constitución, las Leyes, Reglamentos o Códigos, se tienen que armonizar en la Dirección electrónica antes mencionada.

Representar al Poder Ejecutivo ante cualquier Órgano Jurisdiccional, así como ante todo Órgano Local y Nacional de Derechos Humanos en todos y cada uno de los asuntos en los que sea parte en donde se recurra a presentar demandas, denuncias querrelas; representación ante los tribunales jurisdiccionales, de la federación o del fuero común; asistencia técnica jurídica a los Poderes del Estado; Tramitación y sustanciación de expedientes administrativos que sean competencia del Ejecutivo del Estado.

Supervisar el Sistema Estatal de Acceso y Transparencia de la Información Pública Gubernamental y Administración de Datos Personales.

Revisar y analizar proyectos de iniciativa de ley y decretos en los cuales se realiza el estudio e investigación jurídica respecto de las iniciativas con proyectos de decretos de expedición, reforma, derogación y adición de leyes recibidas, para determinar su pertinencia y viabilidad jurídica.

Realizar los trámites necesarios para la publicación en el Periódico Oficial, cuando por instrucción del Coordinador, se remitan a la Secretaría de Gobierno, los instrumentos jurídicos expedidos por el Gobernador que deban publicarse en el Periódico Oficial del Estado.

Coordinar a los titulares de Unidades de Apoyo Jurídico de la Administración Pública Estatal, en donde se realizarán mesas de trabajo con los titulares de Apoyo Jurídico con el objetivo de diseñar estrategias jurídicas de atención a los asuntos en los cuales sean parte las Dependencias y Entidades, en coadyuvancia con la Subordinación de Asuntos Jurídicos.



ESTRATEGIA PROGRAMÁTICA

Coordinación General de Asuntos Jurídicos

Asesorar en materia de transparencia, con el fin de Brindar por conducto de la Unidad Administrativa competente asesorías en materia de transparencia, acceso a la información y protección de datos personales, a las Dependencias y Entidades.

METAS:

Obtener un marco jurídico actualizado que garantice la convivencia armónica y el respeto a los derechos fundamentales para dar cumplimiento a los fines del estado.

Proveer a la ciudadanía de un derecho cuya eficacia descansa en la salvaguarda de la seguridad pública y jurídica.

Garantizar que el ejercicio de la administración pública estatal sea eficaz y transparente.
Fortalecer y consolidar el marco legal para elevar la competitividad de la economía estatal.
Realizar proyectos de reformas al marco jurídico estatal.

Elevar la cultura de la legalidad de la población del Estado y Promover proyectos de reformas al marco jurídico que regula la relación entre gobierno estatal y municipal.

Salvaguardar en términos legales y Jurídicos al Poder Ejecutivo del Estado de Tabasco.

Asesorar jurídicamente a la Administración Pública Estatal.

Garantizar el cumplimiento de la publicación mínima de oficios en Materia de Transparencia y Acceso a la Información.

Fomentar la actualización del marco Jurídico- Legal del Estado de Tabasco.



PROYECTO DE PRESUPUESTO GENERAL DE EGRESOS

CLASIFICADOR POR OBJETO DEL GASTO

Coordinación General de Asuntos Jurídicos

| CP | CN | DENOMINACIÓN | TOTAL |
|------|----|---|-------------------|
| 1000 | | Servicios Personales | 76,365,154 |
| | 11 | Remuneraciones al Personal de Carácter Permanente | 17,343,911 |
| | 12 | Remuneraciones al Personal de Carácter Transitorio | 9,500,010 |
| | 13 | Remuneraciones Adicionales y Especiales | 42,530,437 |
| | 14 | Seguridad Social | 4,439,808 |
| | 15 | Otras Prestaciones Sociales y Económicas | 989,314 |
| | 17 | Pago de Estímulos a Servidores Públicos | 1,561,674 |
| 2000 | | Materiales y Suministros | 1,680,000 |
| | 21 | Materiales de Administración, Emisión de Documentos y Artículos Oficiales | 670,000 |
| | 22 | Alimentos y Utensilios | 75,000 |
| | 24 | Materiales y Artículos de Construcción y de Reparación | 80,000 |
| | 26 | Combustibles, Lubricantes y Aditivos | 780,000 |
| | 29 | Herramientas, Refacciones y Accesorios Menores | 75,000 |
| 3000 | | Servicios Generales | 6,007,500 |
| | 31 | Servicios Básicos | 968,825 |
| | 32 | Servicios de Arrendamiento | 900,000 |
| | 33 | Servicios Profesionales, Científicos, Técnicos y Otros Servicios | 192,000 |
| | 34 | Servicios Financieros, Bancarios y Comerciales | 35,000 |
| | 35 | Servicios de Instalación, Reparación, Mantenimiento y Conservación | 482,000 |
| | 37 | Servicios de Traslado y Viáticos | 65,000 |
| | 39 | Otros Servicios Generales | 3,364,675 |
| | | TOTAL | 84,052,654 |



PROYECTO DE PRESUPUESTO GENERAL DE EGRESOS

CLASIFICACIÓN ADMINISTRATIVA

Coordinación General de Asuntos Jurídicos

| CLASIFICACIÓN ADMINISTRATIVA | TOTAL |
|---|-------------------|
| Oficina del Coordinador General de Asuntos Jurídicos | 1,607,980 |
| Oficina del C. Secretario Particular | 1,552,769 |
| Oficina de la Subcoordinación de Asuntos Jurídicos | 2,414,802 |
| Dirección de Asuntos Jurídicos | 1,615,129 |
| Oficina de la Subcoordinación de Unidades de Apoyo Jurídico | 1,667,816 |
| Dirección de Consulta de Unidades Sector 1 | 4,475,338 |
| Dirección de Consulta de Unidades Sector 2 | 4,473,822 |
| Dirección de Consulta de Unidades Sector 3 | 4,114,681 |
| Oficina de la Dirección de Seguimiento a Proyectos Legislativos | 1,168,255 |
| Oficina del Órgano Interno Control | 849,307 |
| Oficina de la Unidad de Apoyo Técnico e Informático | 2,434,229 |
| Oficina de la Unidad de Administración y Finanzas | 54,657,753 |
| Oficina de la Dirección General de Normatividad y Transparencia | 3,020,773 |
| TOTAL | 84,052,654 |



PROYECTO DE PRESUPUESTO GENERAL DE EGRESOS

ANÁLISIS FUNCIONAL ECONÓMICO Y PROGRAMÁTICO

Coordinación General de Asuntos Jurídicos

| FF | FI | FN | SB | CP | CN | DENOMINACIÓN | GASTO CORRIENTE | GASTO CAPITAL | TOTAL |
|----|----|----|----|------|----|---|-----------------|---------------|------------|
| 01 | | | | | | Ingresos Estatales | 1,968,825 | 0 | 1,968,825 |
| | 1 | | | | | Gobierno | 1,968,825 | 0 | 1,968,825 |
| | | 3 | | | | Coordinación de la Política de Gobierno | 1,968,825 | 0 | 1,968,825 |
| | | | 5 | | | Asuntos Jurídicos | 1,968,825 | 0 | 1,968,825 |
| | | | | 3000 | | Servicios Generales | 1,968,825 | 0 | 1,968,825 |
| | | | | | 31 | Servicios Básicos | 968,825 | 0 | 968,825 |
| | | | | | 39 | Otros Servicios Generales | 1,000,000 | 0 | 1,000,000 |
| 28 | | | | | | Ramo 28 Participaciones a Entidades Federativas y Municipios | 82,083,829 | 0 | 82,083,829 |
| | 1 | | | | | Gobierno | 82,083,829 | 0 | 82,083,829 |
| | | 3 | | | | Coordinación de la Política de Gobierno | 82,083,829 | 0 | 82,083,829 |
| | | | 5 | | | Asuntos Jurídicos | 82,083,829 | 0 | 82,083,829 |
| | | | | 1000 | | Servicios Personales | 76,365,154 | 0 | 76,365,154 |
| | | | | | 11 | Remuneraciones al Personal de Carácter Permanente | 17,343,911 | 0 | 17,343,911 |
| | | | | | 12 | Remuneraciones al Personal de Carácter Transitorio | 9,500,010 | 0 | 9,500,010 |
| | | | | | 13 | Remuneraciones Adicionales y Especiales | 42,530,437 | 0 | 42,530,437 |
| | | | | | 14 | Seguridad Social | 4,439,808 | 0 | 4,439,808 |
| | | | | | 15 | Otras Prestaciones Sociales y Económicas | 989,314 | 0 | 989,314 |
| | | | | | 17 | Pago de Estimulos a Servidores Públicos | 1,561,674 | 0 | 1,561,674 |
| | | | | 2000 | | Materiales y Suministros | 1,680,000 | 0 | 1,680,000 |
| | | | | | 21 | Materiales de Administración, Emisión de Documentos y Artículos Oficiales | 670,000 | 0 | 670,000 |
| | | | | | 22 | Alimentos y Utensilios | 75,000 | 0 | 75,000 |



PROYECTO DE PRESUPUESTO GENERAL DE EGRESOS

ANÁLISIS FUNCIONAL ECONÓMICO Y PROGRAMÁTICO

Coordinación General de Asuntos Jurídicos

| FF | FI | FN | SB | CP | CN | DENOMINACIÓN | GASTO CORRIENTE | GASTO CAPITAL | TOTAL |
|--------------|----|----|----|------|----|--|-------------------|---------------|-------------------|
| | | | | | 24 | Materiales y Artículos de Construcción y de Reparación | 80,000 | 0 | 80,000 |
| | | | | | 26 | Combustibles, Lubricantes y Aditivos | 780,000 | 0 | 780,000 |
| | | | | | 29 | Herramientas, Refacciones y Accesorios Menores | 75,000 | 0 | 75,000 |
| | | | | 3000 | | Servicios Generales | 4,038,675 | 0 | 4,038,675 |
| | | | | | 32 | Servicios de Arrendamiento | 900,000 | 0 | 900,000 |
| | | | | | 33 | Servicios Profesionales, Científicos, Técnicos y Otros Servicios | 192,000 | 0 | 192,000 |
| | | | | | 34 | Servicios Financieros, Bancarios y Comerciales | 35,000 | 0 | 35,000 |
| | | | | | 35 | Servicios de Instalación, Reparación, Mantenimiento y Conservación | 482,000 | 0 | 482,000 |
| | | | | | 37 | Servicios de Traslado y Viáticos | 65,000 | 0 | 65,000 |
| | | | | | 39 | Otros Servicios Generales | 2,364,675 | 0 | 2,364,675 |
| TOTAL | | | | | | | 84,052,654 | 0 | 84,052,654 |



Matriz de Indicadores para Resultados Validada

Programa: P021 - Asuntos Jurídicos
Dependencia: 03 - Coordinación General de Asuntos Jurídicos
Actividad Institucional: Estudio de las Leyes, Reglamentos y Lineamientos que exige la Rendición de Cuentas en la Administración Pública

Finalidad: Gobierno
Función: Coordinación de la Política de Gobierno
Subfunción: Asuntos Jurídicos

| OBJETIVO | | INDICADOR | | MEDIO DE VERIFICACIÓN | | SUPUESTO |
|----------|---|--|--|--|--|----------|
| Fin | Contribuir Mejorar el marco regulatorio en la Administración Pública Estatal para contribuir al desarrollo del estado, mediante un marco normativo actualizado dentro de la gestión, transparencia, acceso a la información pública y rendición de cuentas. | <p>Nombre: Porcentaje de actualizaciones al portal de normatividad estatal.</p> <p>Definición: Este indicador mide el porcentaje de avance en la categoría de actualizaciones al portal que concentra el marco jurídico y normativo estatal.</p> <p>Tipo: Estratégico</p> <p>Dimensión: Eficacia</p> <p>Método de Cálculo: Porcentual</p> <p>Algoritmo: $(TAPCJINE / TAPPEJINE) * 100$</p> <p>Valor Línea Base: 100 Año Línea Base: 2021 Periodicidad: Anual Periodos/Metas: 1=100</p> | <p>Nombre: Informe de Actualizaciones Publicadas en el Periódico Oficial Del Estado al Marco Jurídico y Normativo Estatal.</p> <p>Área Responsable: Departamento de Normatividad</p> <p>Disponibilidad: Pública</p> <p>Unidad de Análisis: Estatal</p> <p>Cobertura y Desagregación Geográfica: Anual</p> <p>Periodicidad: Anual</p> <p>Fecha de Publicación: 10-ENE-2023</p> | <p>La nueva gestión gubernamental y la actualización al marco jurídico y normativo continúa siendo una prioridad para futuros gobiernos.</p> | | |



Matriz de Indicadores para Resultados Validada

Programa: P021 - Asuntos Jurídicos **Finalidad:** Gobierno
Dependencia: 03 - Coordinación General de Asuntos Jurídicos **Función:** Coordinación de la Política de Gobierno
Actividad Institucional: Estudio de las Leyes, Reglamentos y Lineamientos que exige la Rendición de Cuentas en la Administración Pública **Subfunción:** Asuntos Jurídicos

| NIVEL | OBJETIVO | INDICADOR | MEDIO DE VERIFICACIÓN | SUPUESTO |
|--|--|---|--|---|
| <p>Propósito</p> | <p>Los entes y dependencias del Estado de Tabasco operan de acuerdo a un marco normativo actualizado dentro de la gestión, transparencia, acceso a la información pública y rendición de cuentas del Estado.</p> | <p>Nombre: Porcentaje de operatividad con un marco normativo actualizado. Definición: Mide los entes públicos y dependencias que operan con un marco normativo actualizado. Tipo: Estratégico Dimensión: Eficacia Método de Cálculo: Porcentual Algoritmo: $(TEPDOMINA / TEPDET) * 100$</p> | <p>Nombre: Informe de la operatividad del marco normativo actualizado Área Responsable: Coordinación General de Asuntos Jurídicos Disponibilidad: Pública Unidad de Análisis: Estatal Cobertura y Desagregación Geográfica: Anual Periodicidad: Anual Fecha de Publicación: 10-ENE-2023</p> | <p>Los entes públicos cuentan con un marco normativo actualizado.</p> |
| <p>Valor Línea Base: 100 Año Línea Base: 2021 Periodicidad: Anual Periodos/Metas: 1=100</p> | | | | |




Matriz de Indicadores para Resultados Validada

Programa: PD21 - Asuntos Jurídicos
Dependencia: 03 - Coordinación General de Asuntos Jurídicos
Actividad Institucional: Acceso a la Información Pública Gubernamental

Finalidad: Gobierno
Función: Coordinación de la Política de Gobierno
Subfunción: Asuntos Jurídicos

| NIVEL | OBJETIVO | INDICADOR | MEDIO DE VERIFICACIÓN | SUPUESTO |
|--------------|--|--|---|---|
| Componente 1 | <p>Iniciativas con Proyecto de Decretos Elaboradas y Revisadas</p> | <p>Nombre: Porcentaje de iniciativas con Proyecto de Decretos elaboradas y revisadas</p> <p>Definición: Mide la cantidad de las iniciativas con Proyecto de Decretos por los que se expiden, reforman, adicionan y derogan, en su caso disposiciones, de la Constitución Política del Estado Libre y Soberano de Tabasco y diversas Leyes</p> <p>Tipo: Gestión</p> <p>Dimensión: Eficacia</p> <p>Método de Cálculo: Porcentual</p> <p>Algoritmo: $(TILD / TILDA) * 100$</p> <p>Valor Línea Base: 100 Año Línea Base: 2021 Periodicidad: Semestral Periodos/Metas: 1=50, 2 = 50</p> | <p>Nombre: Informe de Iniciativas con Proyecto de Decretos Elaboradas y Revisadas Atendidas</p> <p>Área Responsable: Dirección de Seguimiento a Proyectos Legislativos</p> <p>Disponibilidad: Pública</p> <p>Unidad de Análisis: Estatal</p> <p>Cobertura y Desagregación Geográfica: Semestral Fecha de Publicación: 10-JUL-2022</p> | <p>Los proyectos de iniciativa de decretos están elaborados y revisados considerando la opinión y necesidades de los Entes Públicos</p> |



Matriz de Indicadores para Resultados Validada

Programa: P021 - Asuntos Jurídicos
Dependencia: 03 - Coordinación General de Asuntos Jurídicos
Actividad Institucional: Cumplimiento a la Demanda Ciudadana de la Información Veraz y Oportuna del Quehacer en la Administración Estatal y sus Funcionarios Públicos

| NIVEL | OBJETIVO | INDICADOR | MEDIO DE VERIFICACIÓN | | SUPUESTO |
|-------|--------------|---|---|---|--|
| | Componente 2 | Asesorías y consultas brindadas a los Titulares de las Unidades de Apoyo Jurídico | <p>Nombre: Porcentaje de las asesorías y consultas brindadas</p> <p>Definición: Mide la cantidad de asesorías y consultas brindadas a los titulares de las Unidades de Apoyo Jurídico</p> <p>Tipo: Gestión</p> <p>Dimensión: Eficacia</p> <p>Método de Cálculo: Porcentual</p> <p>Algoritmo: $(TAMJ / TAIMJS) * 100$</p> | <p>Nombre: Informe de asesorías y consultas brindadas</p> <p>Área Responsable: Subcoordinación de Unidades de Apoyo Jurídico.</p> <p>Disponibilidad: Pública</p> <p>Unidad de Análisis: Cobertura y Desagregación Geográfica: Estatal</p> <p>Periodicidad: Semestral</p> <p>Fecha de Publicación: 10-JUL-2022</p> | <p>Los titulares de las Unidades de Apoyo Jurídico de los Entes Públicos solicitan se realicen mesas de trabajo para atender los asuntos en los que son parte.</p> |
| | | <p>Valor Línea Base: 100</p> <p>Año Línea Base: 2021</p> <p>Periodicidad: Semestral</p> <p>Periodos/Metas: 1=50, 2 = 50</p> | | | |



Matriz de Indicadores para Resultados Validada

Programa: P021 - Asuntos Jurídicos
Dependencia: 03 - Coordinación General de Asuntos Jurídicos
Actividad Institucional: Acceso a la Información Pública Subgubernamental

Finalidad: Gobierno
Función: Coordinación de la Política de Gobierno
Subfunción: Asuntos Jurídicos

| NIVEL | OBJETIVO | | INDICADOR | | MEDIO DE VERIFICACIÓN | | SUPUESTO |
|-------|--------------|--|--|--|--|---|---|
| | Componente 3 | Requerimientos en materia de Transparencia, Acceso a la Información Pública y Protección de Datos Personales Atendidos | Requerimientos en materia de Transparencia, Acceso a la Información y Protección de Datos Personales Atendidos | Porcentaje de requerimientos en materia de Transparencia, Acceso a la Información y Protección de Datos Personales Atendidos | <p>Nombre: Informe de Requerimientos en Materias de Transparencia, Acceso a la Información y Protección de Datos Personales Recibidos</p> <p>Definición: Mide la atención de solicitudes en materia de Acceso a la Información y Protección de Datos Personales y Asesorías brindadas a los Sujetos Obligados en materia de Transparencia, Acceso a la Información y Protección de Datos Personales</p> <p>Tipo: Gestión</p> <p>Dimensión: Eficacia</p> <p>Método de Cálculo: Porcentual</p> <p>Algoritmo: $(TAMTAIPB/TAMTAIPS)*100$</p> <p>Valor Línea Base: 100 Año Línea Base: 2021 Periodicidad: Semestral</p> | <p>Nombre: Informe de Requerimientos en Materias de Transparencia, Acceso a la Información y Protección de Datos Personales Recibidos</p> <p>Área Responsable: Departamento de Transparencia y Acceso a la información Pública.</p> <p>Disponibilidad: Pública</p> <p>Unidad de Análisis: Estatal</p> <p>Periodicidad: Semestral Fecha de Publicación: 10-JUL-2022</p> | Los particulares o entes públicos realizan solicitudes en materia de Transparencia, Acceso a la Información y Protección de Datos Personales. |



Matriz de Indicadores para Resultados Validada

Programa: P021 - Asuntos Jurídicos
Dependencia: 03 - Coordinación General de Asuntos Jurídicos
Actividad Institucional: Acceso a la Información Pública Gubernamental

Finalidad: Gobierno

Función: Coordinación de la Política de Gobierno

Subfunción: Asuntos Jurídicos

| NIVEL | OBJETIVO | INDICADOR | SUPUESTO |
|-------|----------|------------------------------|-----------------------|
| | | Períodos/Metas: 1=50, 2 = 50 | MEDIO DE VERIFICACIÓN |



Matriz de indicadores para Resultados Validada

Programa: P021 - Asuntos Jurídicos
Dependencia: 03 - Coordinación General de Asuntos Jurídicos
Actividad Institucional: Elaboración y Revisión de Documentos (Proyectos de Reglamentos, Contratos, Convenios, Acuerdos, Circulares y demás Documentos) en Materia Jurídica y de Transparencia Realizadas

Finalidad: Gobierno
Función: Coordinación de la Política de Gobierno
Subfunción: Asuntos Jurídicos

| NIVEL | OBJETIVO | INDICADOR | MEDIO DE VERIFICACIÓN | SUPUESTO |
|--------------|---|---|--|---|
| Componente 4 | Sitio web de la Coordinación General de Asuntos Jurídicos Actualizado | <p>Nombre: Porcentaje de actualización al Sitio Web de la Coordinación General de Asuntos Jurídicos</p> <p>Definición: Mide la publicación de leyes, códigos, reglamentos y demás documentos normativos, así como las reformas a la Constitución Política del Estado Libre y Soberano de Tabasco y a la Legislación Estatal</p> <p>Tipo: Gestión</p> <p>Dimensión: Eficacia</p> <p>Método de Cálculo: Porcentual</p> <p>Algoritmo: (TLD\NAPPOE7\LD\NPPCM\JNE)*100</p> <p>Valor Línea Base: 100 Año Línea Base: 2021 Periodicidad: Semestral Periodos/Metas: 1=50, 2 = 50</p> | <p>Nombre: Informe de Revisiones Realizadas al Periódico Oficial del Estado</p> <p>Área Responsable: Unidad de Apoyo Técnico e Informático</p> <p>Disponibilidad: Pública</p> <p>Unidad de Análisis: Estatal</p> <p>Cobertura y Desagregación Geográfica: Semestral 10-JUL-2022</p> | Las personas y los entes públicos consultan el Sitio Web de la Coordinación General de Asuntos Jurídicos. |



Matriz de Indicadores para Resultados Validada

Programa: P021 - Asuntos Jurídicos **Finalidad:** Gobierno
Dependencia: 03 - Coordinación General de Asuntos Jurídicos **Función:** Coordinación de la Política de Gobierno
Actividad Institucional: Estudio de las Leyes, Reglamentos y Lineamientos que exige la Rendición de Cuentas en la Administración Pública **Subfunción:** Asuntos Jurídicos

| NIVEL | OBJETIVO | INDICADOR | MEDIO DE VERIFICACIÓN | SUPUESTO |
|--------------|--|--|--|---|
| Componente 5 | Instrumentos Normativos Revisados y Elaborados | <p>Nombre: Porcentaje de Instrumentos Normativos Revisados y Elaborados</p> <p>Definición: Mide el total de Proyectos de Reglamentos, Contratos, Convenios, Acuerdos, Circulares, Refrendos y demás Instrumentos Normativos Revisados y Elaborados</p> <p>Tipo: Gestión</p> <p>Dimensión: Eficacia</p> <p>Método de Cálculo: Porcentual</p> <p>Algoritmo: $(TLDNTSGPPOE / TLDNR) * 100$</p> | <p>Nombre: Informe de Instrumentos Normativos Revisados y Elaborados Concluidos</p> <p>Área Responsable: Departamento de Normatividad.</p> <p>Disponibilidad: Pública</p> <p>Unidad de Análisis: Estatal</p> <p>Cobertura y Desagregación Geográfica: Semestral</p> <p>Periodicidad: Fecha de Publicación: 10-JUL-2022</p> | Se analiza la constitucionalidad y viabilidad jurídica de los instrumentos normativos que se generen. |
| | | <p>Valor Línea Base: 100</p> <p>Año Línea Base: 2021</p> <p>Periodicidad: Semestral</p> <p>Períodos/Metas: 1=50, 2 = 50</p> | | |



Matriz de Indicadores para Resultados Validada

Programa: P021 - Asuntos Jurídicos **Finalidad:** Gobierno
Dependencia: 03 - Coordinación General de Asuntos Jurídicos **Función:** Coordinación de la Política de Gobierno
Actividad Institucional: Elaboración y Revisión de Documentos (Proyectos de Reglamentos, Contratos, Convenios, Acuerdos, Circulares y demás Documentos) en Materia Jurídica y de Transparencia **Subfunción:** Asuntos Jurídicos

| NIVEL | OBJETIVO | INDICADOR | MEDIO DE VERIFICACIÓN | SUPUESTO |
|-------------|--------------------------------------|--|---|---|
| Actividad 1 | Iniciativas con Proyecto de Decretos | <p>Nombre: Porcentaje de elaboración y revisión de Iniciativas con Proyecto de Decretos</p> <p>Definición: Mide la cantidad de Iniciativas con Proyecto de Decretos Elaboradas y Revisadas</p> <p>Tipo: Gestión</p> <p>Dimensión: Eficacia</p> <p>Método de Cálculo: Porcentual</p> <p>Algoritmo: (TRRPILDA / TRRPILDSAPE) *100</p> <p>Valor Línea Base: 100</p> <p>Año Línea Base: 2021</p> <p>Periodicidad: Trimestral</p> <p>Periodos/Metas: 1=25, 2 = 25, 3 = 25, 4 = 25</p> | <p>Nombre: Informe de Iniciativas con Proyecto de Decretos Elaboradas y Revisadas Atendidas</p> <p>Área Responsable: Dirección de Seguimiento a Proyectos Legislativos.</p> <p>Disponibilidad: Pública</p> <p>Unidad de Análisis: Estatal</p> <p>Cobertura y Desagregación Geográfica: Trimestral</p> <p>Periodicidad: Trimestral</p> <p>Fecha de Publicación: 10-ABR-2022</p> | A propuesta del Coordinador General de Asuntos Jurídicos o de los entes públicos se elaboran y revisan iniciativas de leyes y decretos. |



Matriz de Indicadores para Resultados Validada

Programa: P021 - Asuntos Jurídicos
Dependencia: 03 - Coordinación General de Asuntos Jurídicos
Actividad Institucional: Cumplimiento a la Demanda Ciudadana de la Información Veraz y Oportuna del Quehacer en la Administración Estatal y sus Funcionarios Públicos

Finalidad: Gobierno
Función: Coordinación de la Política de Gobierno
Subfunción: Asuntos Jurídicos

| NIVEL | OBJETIVO | INDICADOR | MEDIO DE VERIFICACIÓN | SUPUESTO |
|-------------|------------------------------|--|--|--|
| Actividad 3 | Mesas de Trabajo realizadas. | <p>Nombre: Porcentaje de las Mesas de Trabajo con los titulares de las Unidades de Apoyo Jurídico</p> <p>Definición: Mide la cantidad de Mesas de Trabajo realizadas con los titulares de las Unidades de Apoyo Jurídico con el objetivo de diseñar estrategias jurídicas de atención a los asuntos en los cuales sean parte las dependencias y entidades</p> <p>Tipo: Gestión</p> <p>Dimensión: Eficacia</p> <p>Método de Cálculo: Porcentual</p> <p>Algoritmo: $(TMTRR/TMTPR) * 100$</p> <p>Valor Línea Base: 100 Año Línea Base: 2021 Periodicidad: Trimestral Periodos/Metas: 1=25, 2 = 25, 3 = 25, 4 = 25</p> | <p>Nombre: Informe de mesa de trabajo realizadas</p> <p>Área Responsable: Subcoordinación de Unidades de Apoyo Jurídico.</p> <p>Disponibilidad: Pública</p> <p>Unidad de Análisis: Estatal</p> <p>Desagregación Geográfica: Trimestral</p> <p>Periodicidad: Trimestral</p> <p>Fecha de Publicación: 10-ABR-2022</p> | Se resuelven las consultas realizadas por los titulares de las Unidades de Apoyo Jurídico de las Dependencias y Entidades. |



Matriz de Indicadores para Resultados Validada

Programa: P021 - Asuntos Jurídicos
Dependencia: 03 - Coordinación General de Asuntos Jurídicos
Actividad Institucional: Elaboración y Revisión de Documentos (Proyectos de Reglamentos, Contratos, Convenios, Acuerdos, Circulares y demás Documentos) en Materia Jurídica y de Transparencia Realizadas

Finalidad: Gobierno
Función: Coordinación de la Política de Gobierno
Subfunción: Asuntos Jurídicos

| NIVEL | OBJETIVO | INDICADOR | MEDIO DE VERIFICACIÓN | SUPUESTO |
|-------------|---|--|---|--|
| Actividad 5 | Asesorías brindadas a los sujetos obligados en Materia de Transparencia, Acceso a la Información y/o Protección de Datos Personales | <p>Nombre: Ejecución de Recursos de los Gastos Administrativos de la Departamento de Transparencia y Acceso a la Información Pública</p> <p>Definición: Mide la eficiencia de los gastos administrativos del Departamento de Transparencia y Acceso a la Información Pública</p> <p>Tipo: Gestión</p> <p>Dimensión: Eficiencia</p> <p>Método de Cálculo: Porcentual</p> <p>Algoritmo: $(TRGAPDTAIP/TRGAEDTAIP) * 100$</p> | <p>Nombre: Informe Trimestral de Recursos de Gasto Administrativo</p> <p>Área Responsable: Departamento de Recursos Financieros y Contabilidad</p> <p>Disponibilidad: Pública</p> <p>Unidad de Análisis: Estatal</p> <p>Periodicidad: Trimestral</p> <p>Fecha de Publicación: 10-ABR-2022</p> | Los entes públicos de la Administración Pública Estatal solicitan asesoría para cumplir con las disposiciones en Materia de Transparencia, Acceso a la Información y Protección de Datos Personales. |
| | | <p>Valor Línea Base: 100</p> <p>Año Línea Base: 2021</p> | | |



Matriz de Indicadores para Resultados Validada

Programa: P021 - Asuntos Jurídicos **Finalidad:** Gobierno
Dependencia: 03 - Coordinación General de Asuntos Jurídicos **Función:** Coordinación de la Política de Gobierno
Actividad Institucional: Elaboración y Revisión de Documentos (Proyectos de Reglamentos, Contratos, Convenios, Acuerdos, Circulares y demás Documentos) en Materia Jurídica y de Transparencia **Subfunción:** Asuntos Jurídicos

| NIVEL | OBJETIVO | INDICADOR | MEDIO DE VERIFICACIÓN | SUPUESTO |
|-------|----------|--|-----------------------|----------|
| | | Periodicidad: Trimestral Periodos/Metas: 1=25, 2 = 25, 3 = 25, 4 = 25 | | |




Matriz de Indicadores para Resultados Validada

Programa: P021 - Asuntos Jurídicos
Dependencia: 03 - Coordinación General de Asuntos Jurídicos
Actividad Institucional: Acceso a la Información Pública Gubernamental

Finalidad: Gobierno
Función: Coordinación de la Política de Gobierno
Subfunción: Asuntos Jurídicos

| NIVEL | OBJETIVO | INDICADOR | SUPUESTO |
|-------------|---|---|---|
| Actividad 7 | Atención a las solicitudes en Materia de Acceso a la Información y Protección de Datos Personales | <p>Nombre: Porcentaje de atención a las solicitudes en Materia de Acceso a la Información y Protección de Datos Personales</p> <p>Definición: Mide la cantidad de solicitudes atendidas en Materia de Acceso a la Información y Protección de Datos Personales</p> <p>Tipo: Gestión</p> <p>Dimensión: Eficacia</p> <p>Método de Cálculo: Porcentual</p> <p>Algoritmo: $(TSIRTAIPC/TSIRTAIPR) * 100$</p> <p>Valor Línea Base: 100 Año Línea Base: 2021 Periodicidad: Trimestral Períodos/Metas: 1=25, 2 = 25, 3 = 25, 4 = 25</p> | <p>Nombre: Informe de solicitudes en Materia de Acceso a la Información y/o Protección de Datos Personales Contestadas.</p> <p>Área Responsable: Departamento de Transparencia y Acceso a la Información Pública</p> <p>Disponibilidad: Pública</p> <p>Unidad de Análisis: Estatal</p> <p>Cobertura y Desagregación Geográfica: Trimestral</p> <p>Periodicidad: 10-ABR-2022</p> <p>Fecha de Publicación:</p> |

La ciudadanía solicita acceder a la información en posesión de la dependencia.



Matriz de Indicadores para Resultados Validada

Programa: P021 - Asuntos Jurídicos
Dependencia: 03 - Coordinación General de Asuntos Jurídicos
Actividad Institucional: Coordinación de la Información Pública, Sistemas y Tecnología de Punta para el Avance del Desarrollo Tecnológico

Finalidad: Gobierno
Función: Coordinación de la Política de Gobierno
Subfunción: Asuntos Jurídicos


| NIVEL | OBJETIVO | INDICADOR | MEDIO DE VERIFICACIÓN | SUPUESTO |
|-------------|--|--|---|----------|
| Actividad 9 | Difusión de la Legislación vigente en el Estado Nombre: Ejecución de Recursos de la Unidad de Apoyo Técnico e Informático. Definición: Indica la eficiencia de los recursos programados para la Unidad de Apoyo Técnico e Informático. Tipo: Gestión Dimensión: Eficiencia Método de Cálculo: Porcentual Algoritmo: $(TREUATI/TRPUATI)*100$ Valor Línea Base: 100 Año Línea Base: 2021 Periodicidad: Trimestral Periodos/Metas: 1=25, 2 = 25, 3 = 25, 4 = 25 | Nombre: Informe Trimestral de los Recursos Ejercidos Área Responsable: Departamento de Recursos Financieros y Contabilidad Disponibilidad: Pública Unidad de Análisis: Cobertura y Desagregación Geográfica: Estatal Periodicidad: Trimestral Fecha de Publicación: 10-ABR-2022 | Se cuenta con Leyes e Instrumentos Normativos en formato digital para difundir la legislación vigente | |



Matriz de Indicadores para Resultados Validada

Programa: P021 - Asuntos Jurídicos **Finalidad:** Gobierno
Dependencia: 03 - Coordinación General de Asuntos Jurídicos **Función:** Coordinación de la Política de Gobierno
Actividad Institucional: Elaboración y Revisión de Documentos (Proyectos de Reglamentos, Contratos, Convenios, Acuerdos, Circulares y demás Documentos) en Materia Jurídica y de Transparencia **Subfunción:** Asuntos Jurídicos

| NIVEL | OBJETIVO | INDICADOR | MEDIO DE VERIFICACIÓN | SUPUESTO |
|--------------|-----------------------------------|--|--|---|
| Actividad 11 | Instrumentos Normativos Revisados | <p>Nombre: Porcentaje de Instrumentos Normativos Revisados</p> <p>Definición: Mide la cantidad de Proyectos de Reglamentos, Contratos, Convenios, Acuerdos, Circulares, Referidos y Demás Instrumentos Normativos revisados</p> <p>Tipo: Gestión</p> <p>Dimensión: Eficacia</p> <p>Método de Cálculo: Porcentual</p> <p>Algoritmo: (TLONACR/TLONAC)*100</p> <p>Valor Línea Base: 100</p> <p>Año Línea Base: 2021</p> <p>Periodicidad: Trimestral</p> <p>Periodos/Metas: 1=25, 2 = 25, 3 = 25, 4 = 25</p> | <p>Nombre: Informe de Instrumentos Normativos Revisados</p> <p>Área Responsable: Departamento de Normatividad</p> <p>Disponibilidad: Pública</p> <p>Unidad de Análisis: Estatal</p> <p>Cobertura y Desagregación Geográfica: Pública</p> <p>Periodicidad: Trimestral</p> <p>Fecha de Publicación: 10-ABR-2022</p> | Los Entes Públicos solicitan la revisión de instrumentos normativos |



Matriz de Indicadores para Resultados Validada

Programa: P021 – Asuntos Jurídicos **Finalidad:** Gobierno
Dependencia: 03 – Coordinación General de Asuntos Jurídicos **Función:** Coordinación de la Política de Gobierno
Actividad Institucional: Asesorar y Representar en Materia Jurídica al Poder Ejecutivo del Estado, las Entidades Administrativas, así como sus Organismos Descentralizados respecto de la publicación de Leyes, Decretos u otras Disposiciones **Subfunción:** Asuntos Jurídicos

| NIVEL | OBJETIVO | INDICADOR | MEDIO DE VERIFICACIÓN | SUPUESTO |
|--------------|------------------------------------|---|--|---|
| Actividad 13 | Instrumentos Normativos Elaborados | <p>Nombre: Ejecución de Recursos de los Gastos Administrativos del Departamento de Normatividad</p> <p>Definición: Mide la eficiencia de los gastos administrativos del Departamento de Normatividad</p> <p>Tipo: Gestión</p> <p>Dimensión: Eficiencia</p> <p>Método de Cálculo: Porcentual</p> <p>Algoritmo: $(TRGAEIN/TRGAPDN) * 100$</p> <p>Valor Línea Base: 100</p> <p>Año Línea Base: 2021</p> <p>Periodicidad: Trimestral</p> <p>Periodos/Metas: 1=25, 2 = 25, 3 = 25, 4 = 25</p> | <p>Nombre: Informe Trimestral de Recursos de Gasto Administrativo</p> <p>Área Responsable: Departamento de Contabilidad y Finanzas</p> <p>Disponibilidad: Pública</p> <p>Unidad de Análisis: Estatal</p> <p>Cobertura y Desagregación Geográfica: Trimestral</p> <p>Periodicidad: Trimestral</p> <p>Fecha de Publicación: 10-ABR-2022</p> | Se elaboran los instrumentos normativos, a propuesta del Coordinador General de Asuntos Jurídicos |



ESTRATEGIA PROGRAMÁTICA

Secretaría de Seguridad y Protección Ciudadana

MISIÓN:

Brindar las condiciones de seguridad necesarias a la población tabasqueña que propicien un entorno seguro, con la colaboración de la sociedad, para la prevención del delito y salvaguardar la integridad física y patrimonial de las personas, con base en la protección de los derechos constitucionales.

OBJETIVOS:

Fortalecer a los centros penitenciarios con recursos humanos, a través del reclutamiento y capacitación de custodios penitenciarios y personal administrativo.

Generar las condiciones en materia de infraestructura, modernizando, rehabilitando y ampliando espacios en los Centros Penitenciarios del Estado, para garantizar una estancia digna de las personas privadas de la libertad, mediante el equipamiento de tecnologías de información de última generación.

Mejorar el sistema penitenciario estatal para garantizar la custodia segura de los internos, mediante adecuados sistemas de control, personal capacitado, infraestructura digna y programas eficaces que inhiban la reincidencia y apoyen la reinserción social efectiva.

Contribuir a garantizar el orden y la paz pública, así como salvaguardar la integridad física y patrimonial de las personas.

Establecer y consolidar, el Centro Estatal de Información del Sistema de Información Estatal de Seguridad Pública, para administrar y resguardar las bases de datos del Sistema Estatal, en el Centro de Mando y Comunicaciones C-4.

Fortalecimiento de la infraestructura del Centro de Mando y Comunicaciones de la Secretaría de Seguridad y Protección Ciudadana para otorgar una respuesta oportuna y eficaz a la sociedad

Disminuir la incidencia de accidentes viales en el Estado de Tabasco mediante la implementación de programas de mantenimiento y rehabilitación de los señalamientos viales, así como de programas permanentes de educación vial.

Mejorar la movilidad urbana vehicular y peatonal en condiciones de seguridad, promoviendo el respeto a la ley en la materia. Dar puntual seguimiento al Sistema de Justicia Penal, a través de la apertura de más Unidades de Servicios Auxiliares para Medidas Cautelares (USAMC).

Intensificar acciones para aumentar y mantener en óptimas condiciones los arcos con sistema de identificación por radiofrecuencia lectores de constancias vehiculares en el Estado de Tabasco.

Disminuir la incidencia delictiva del fuero común y mejorar e incrementar la capacidad de respuesta mediante el fortalecimiento de las capacidades operativas de las corporaciones policiales.

Modernizar la infraestructura y equipamiento de las unidades administrativas y operativas de la Secretaría de Seguridad y Protección Ciudadana, con la finalidad de atender las actividades que incrementen y mejoren el servicio a la población.

Mantener a través del Centro Estatal de Prevención Social del Delito y Participación Ciudadana, colaboración efectiva y oportuna ante las instituciones públicas de los tres órdenes de gobierno en el ámbito nacional e internacional, para coadyuvar en la implementación de programas de cultura de paz, legalidad y prevención social de la violencia y la delincuencia.

Implementar programas y proyectos que permitan la participación activa del sector público, privado y la sociedad civil para el fomento de acciones sobre cultura de legalidad, protección integral de los derechos humanos con enfoque preventivo sobre la violencia y delincuencia.

Fortalecer en la Academia de Policía del Estado de Tabasco, la formación inicial y continua para el desarrollo de las competencias de los elementos de nuevo ingreso y activos.

Reducir la comisión de delitos para coadyuvar al orden y a la paz pública, así como salvaguardar la integridad física y el patrimonio de las personas.

Establecer el Servicio Profesional de Carrera Policial.

Incrementar la eficiencia, eficacia y efectividad de los elementos policiales mediante la dotación y mantenimiento de armamento, equipamiento y tecnologías de información de vanguardia.



ESTRATEGIA PROGRAMÁTICA

Secretaría de Seguridad y Protección Ciudadana

Mejorar la capacidad instalada en infraestructura para la seguridad pública e intensificar el desarrollo de mecanismos que permitan la prevención, detección y combate de condiciones que puedan generar la comisión de delitos en territorio tabasqueño.

LÍNEAS ESTRATÉGICAS DE ACCIÓN INSTITUCIONAL:

Impartir cursos de formación inicial para aspirantes con perfil de custodio penitenciario y técnicos penitenciarios a través de la Academia de Policía del Estado de Tabasco.

Reducir la incidencia delictiva mediante el fortalecimiento de las capacidades institucionales y la implementación de nuevas estrategias en todo el Estado.

Fortalecer la capacidad de la Infraestructura del Centro de Mando, Comunicaciones, Cómputo y Control (C-4) para otorgar mejores herramientas tecnológicas en materia de Seguridad Pública.

Establecer programa progresivo de mantenimiento preventivo, sustitución, rehabilitación e instalaciones de la red de semáforos, señalamientos verticales y señalética horizontal en el municipio de Centro en el Estado de Tabasco.

Gestionar las acciones necesarias para dar mantenimiento e incrementar el número de arcos con sistema de identificación por radio-frecuencia lectores de la constancia vehicular en la entidad.

Mejorar la vinculación interinstitucional con el gobierno federal, entidades y municipios del estado en materia de seguridad pública.

Implementar talleres y programas de capacitación continua a los cinco centros regionales en materia de protección civil y gestión de riesgo.

Coordinar con las instancias en materia de prevención social de la violencia y la delincuencia de los tres órdenes de gobierno, la organización y recopilación de la información que identifican los factores de riesgo que fomentan la violencia, el delito y la impunidad referente a las acciones que implementan en la comunidad.

Fortalecer los mecanismos para la prevención de todos los tipos de violencia de género, incluyendo la feminicida, y la trata de mujeres y niñas, con un enfoque incluyente, que considere los derechos específicos de las mujeres con discapacidad, de la tercera edad, indígenas y migrantes.

Incrementar el número de elementos estatales de seguridad pública para reforzar la vigilancia policial ante el crecimiento demográfico de la entidad.

Intensificar las acciones de inteligencia policial estratégica y de investigación, haciendo uso de tecnologías para coadyuvar en la prevención y contención delictivas, así como en el combate y desarticulación de bandas criminales.

Impulsar un Centro de Información, donde se resguarde las bases de datos del Sistema de Información Estatal de Seguridad Pública, dotándolo de equipamiento tecnológico, personal calificado, unidades administrativas y de inteligencia.

Crear conciencia ciudadana para el buen uso de la línea de emergencias 911 y Denuncia Anónima Ciudadana 089.

Consolidar los mecanismos para regular el reclutamiento, ingreso, evaluación, permanencia, promoción y reconocimiento de los cuerpos de seguridad pública, así como la separación o baja del servicio.

Incrementar la cobertura policial mediante la construcción y puesta en operaciones de cuarteles policiales regionales.

Fortalecer en la Academia de Policía del Estado de Tabasco, la Formación Inicial y Continua para el desarrollo de las competencias de los elementos de nuevo ingreso y activos.

Fortalecer la capacidad de la infraestructura del Centro de Mando y Comunicaciones para otorgar mejores herramientas tecnológicas en materia de seguridad pública

Dar pleno cumplimiento a las directivas de la certificación internacional de la Comisión de Acreditación para Agencias de Aplicación de la Ley, Inc. (CALEA).

Mejorar el sistema de readaptación social para eficientar el proceso de reinserción de los internos como sujetos activos en el desarrollo del Estado inhibiendo su reincidencia.

Impulsar acciones para abatir el rezago en el Registro Público Vehicular en la entidad a través de diversos mecanismos de captación e instalación de mas arcos de lectura



ESTRATEGIA PROGRAMÁTICA

Secretaría de Seguridad y Protección Ciudadana

en diversos puntos de la ciudad.

PRINCIPALES PROGRAMAS Y PROYECTOS:

Operación del sistema penitenciario estatal

Toda actividad enfocada a la aplicación de la política de reinserción social de infractores, así como a la administración de los centros de reclusión.

Monitoreo y comunicaciones para la seguridad ciudadana

Actividades de atención a las condiciones de seguridad de las diferentes áreas, avenidas y espacios públicos de la ciudad mediante el uso de los sistemas de información y comunicación, así como las de operación de los centros de llamadas de Emergencias y Denuncias Ciudadanas.

Prevención social del delito y participación ciudadana

Comprende las acciones de promoción de la cultura de prevención social del delito y la participación ciudadana y la participación ciudadana combatiendo la violencia, el delito y la impunidad. □

Seguridad y protección ciudadana

Enfocado a la aplicación de la ley en la convivencia, así como toda aquella actividad coordinada tendiente a la preservación del orden público, la prevención delictiva, y de funciones de vigilancia, protecciones de los bienes y valores de los sectores bancarios, comerciales, empresariales e industriales. □

Sistema integral de desarrollo policial

Dedicado a Profesionalizar permanentemente al personal, acorde al Sistema Integral de Desarrollo Policial, fortaleciendo sus competencias adquiridas para brindar un mejor servicio a la sociedad.

Detección y prevención de ilícitos financieros

Tiene como fin coadyuvar en la investigación y acopio de información en materia de prevención y combate al delito de operaciones con recursos de procedencia ilícita y los relacionados.

Mejoramiento para la infraestructura de la movilidad sostenible

Emprender acciones para fomentar y proteger los Derechos Humanos y libertades fundamentales de todas las personas, en especial las que cuentan con discapacidad, que contribuyan a su desarrollo integral e inclusión plena a través de los espacios que garanticen el derecho a la accesibilidad, con nuevos transportes públicos, vías e inmuebles.

Tecnologías de la información y comunicación

Este programa comprende la adquisición de equipos de tecnologías de la información y comunicaciones (hardware).

Equipamiento para la gestión pública

Comprende las acciones para la adquisición de bienes muebles que contribuyan a la mejora en el desempeño de las actividades administrativas y de servicios que se otorgan a la población, así como para mejorar las condiciones de trabajo de los servidores públicos e incrementar la calidad de los servicios generando así valor público para los gobernados y por ende fortalecer la eficiencia institucional.

Mejoramiento para la infraestructura de la protección ciudadana

Comprende todas las acciones de rehabilitación, construcción y mantenimiento de edificios, destinados a la readaptación social y a la Seguridad Pública. Incluyendo estudios, proyectos y equipamientos

Protección vial

Actividades destinadas a regular, normar y dirigir el tráfico y tránsito vehicular en las calles y caminos de jurisdicción estatal.

Responsabilidades, resoluciones judiciales y pago de liquidaciones

Considera los aspectos administrativos y financieros para cumplir con las obligaciones relacionadas con indemnizaciones que se derivan de resoluciones emitidas por autoridad competente.

Desastres naturales

Actividades destinadas a brindar apoyo a la población damnificada como consecuencia de Fenómenos perturbadores y a la reconstrucción de infraestructura dañada.



ESTRATEGIA PROGRAMÁTICA

Secretaría de Seguridad y Protección Ciudadana

PERSPECTIVA DE GÉNERO:

Dando cumplimiento a lo señalado en la Ley General para la Igualdad entre Mujeres y Hombres, se han realizado acciones para la adopción de un desarrollo equitativo y democrático del conjunto de la sociedad que se requiere para la eliminación de los tratos discriminatorios contra cualquier grupo.

Una perspectiva de género impacta a mujeres y hombres y se beneficia en conjunto a la sociedad, al establecer condiciones más equitativas para su participación, así como la distribución equitativa de las actividades entre los sexos (en todos los ámbitos), dar valor a los trabajos realizados tanto por mujeres como por hombres, sobre todo aquellas que anteriormente no eran tomadas en cuenta como la crianza de las hijas e hijos y las tareas domésticas.

En ese contexto y para dar cumplimiento a lo establecido por el artículo 26 fracción V de la Ley de Presupuesto y Responsabilidad Hacendaria del Estado de Tabasco y sus Municipios, esta Secretaría a través de la Policía Estatal con Perspectiva de Género brindará atención, asesoría y orientación a mujeres que requieran atención o canalización a los centros especializados cuidando su integridad en caso de ser víctimas de violencia, otorgando servicios las 24 horas del día y los 365 días del año.

Asimismo, se promoverá dentro de la Secretaría de Seguridad y Protección Ciudadana la igualdad entre los géneros a través de la equidad, el respeto a los derechos humanos, el acceso a oportunidades dentro del Servicio Policial de Carrera, así como brindar la atención y auxilio a la población en general sin menoscabo de su género y situación económica social.

ACCIONES MÁS RELEVANTES:

De acuerdo a los programas a cargo de la Secretaría de Seguridad y Protección Ciudadana, se pretende consolidar todas y cada una de las actividades establecida, de tal manera que se logren condiciones que permitan preservar el Estado de Derecho, la seguridad física, patrimonial, y de orden público.

Por lo tanto se requiere contar con los recursos presupuestarios que serán invertidos de la siguiente manera:

Instalación y puesta en marcha de un sistema de semaforización y señalética en cruces de la ciudad de Villahermosa. 1ra Etapa.

Incrementar las acciones de prevención y combate delincuencia en zonas identificadas con alta incidencia delictiva.

Disminuir la incidencia de accidentes viales en el Estado de Tabasco mediante la implementación de programas de mantenimiento y rehabilitación de los señalamientos viales, así como de programas permanentes de educación vial.

Mejorar el equipamiento de los cuerpos policiales para brindar a la ciudadanía resultados en la prevención del Delito.

Contar con agrupamientos especializados, de restablecimiento del orden público y acreditados, para intensificar el despliegue territorial a fin de mejorar y aumentar la cobertura y calidad en el servicio.

Aumentar la efectividad de las acciones de inteligencia policial e investigación científica del delito mediante el uso de tecnología de punta.

Fortalecer la imagen de los cuerpos de seguridad pública, que permita aumentar la confianza, el respeto y participación del ciudadano para con sus instituciones.

Mantener en condiciones óptimas de operación la capacidad instalada en armamento, equipamiento de seguridad, radiocomunicaciones tecnologías de la información, transporte aéreo y terrestre, para brindar un mejor servicio.

Consolidar el servicio profesional de carrera policial.

Intensificar la profesionalización, adiestramiento y capacitación policial, así como su renovación académica.

Mejorar la infraestructura física, para otorgar una respuesta eficaz y oportuna a la sociedad.

Reforzar y mejorar el sistema penitenciario y la reinserción social, orientado a inhibir la reincidencia delictiva de personas que han sido liberadas.

Continuar con la creación de más unidades regionales de las Unidades de Servicios Auxiliares para Medidas Cautelares, en concordancia con el mandato de ley establecido en el Nuevo Sistema de Justicia Penal.



ESTRATEGIA PROGRAMÁTICA**Secretaría de Seguridad y Protección Ciudadana**

Contar con la infraestructura y el equipamiento necesarios para intensificar los servicios y cobertura de la Policía Auxiliar, Bancaria, Industrial y Comercial.

Establecer un programa de mantenimiento, rehabilitación, mejora, ampliación y construcción de la infraestructura penitenciaria.

Mejorar el equipamiento del sistema penitenciario estatal, así como disponer de grupos de reacción penitenciaria para mejorar la seguridad, gobernabilidad y estabilidad de los centros penitenciarios.

Mejorar la infraestructura semafórica y señalética vial.

Realizar acciones de capacitación y sensibilización en tema de prevención de la violencia de genero en las escuelas como: primaria, secundaria y preparatoria.

METAS:

Actualizar el marco jurídico en materia de seguridad pública.

Modernizar el esquema organizativo de la Secretaría de Seguridad,

Mantener en Operaciones de Unidades de Evaluación de Riesgos, Medidas Cautelares y Ejecución de Sanciones, y de la policía Procesal en todo el Estado.

Implementación al 100% del servicio profesional de carrera policial.

Contar con el 100% del personal evaluado en control de confianza.

Mejorar la movilidad urbana y mejorar el flujo del parque vehicular.

Adquisición e instalación de 265 semáforos que se ubicaran en 44 crueros y señalamientos en la mayor parte de ciudad.

Adquisición de Bienes Informáticos para monitoreo, programación y sincronización de manera remota de los semáforos de los crueros de la ciudad de Villahermosa



PROYECTO DE PRESUPUESTO GENERAL DE EGRESOS

CLASIFICADOR POR OBJETO DEL GASTO

Secretaría de Seguridad y Protección Ciudadana

| CP | CN | DENOMINACIÓN | TOTAL |
|-------------|----|---|----------------------|
| 1000 | | Servicios Personales | 1,778,068,198 |
| | 11 | Remuneraciones al Personal de Carácter Permanente | 575,638,012 |
| | 12 | Remuneraciones al Personal de Carácter Transitorio | 38,551,084 |
| | 13 | Remuneraciones Adicionales y Especiales | 428,699,956 |
| | 14 | Seguridad Social | 197,049,292 |
| | 15 | Otras Prestaciones Sociales y Económicas | 485,213,927 |
| | 17 | Pago de Estímulos a Servidores Públicos | 52,915,927 |
| 2000 | | Materiales y Suministros | 251,400,000 |
| | 21 | Materiales de Administración, Emisión de Documentos y Artículos Oficiales | 4,518,000 |
| | 22 | Alimentos y Utensilios | 95,000,000 |
| | 24 | Materiales y Artículos de Construcción y de Reparación | 1,105,000 |
| | 25 | Productos Químicos, Farmacéuticos y de Laboratorio | 1,467,000 |
| | 26 | Combustibles, Lubricantes y Aditivos | 75,300,000 |
| | 27 | Vestuario, Blancos, Prendas de Protección y Artículos Deportivos | 72,050,000 |
| | 29 | Herramientas, Refacciones y Accesorios Menores | 1,960,000 |
| 3000 | | Servicios Generales | 131,030,600 |
| | 31 | Servicios Básicos | 32,160,000 |
| | 32 | Servicios de Arrendamiento | 43,453,801 |
| | 33 | Servicios Profesionales, Científicos, Técnicos y Otros Servicios | 8,836,700 |
| | 34 | Servicios Financieros, Bancarios y Comerciales | 4,386,000 |
| | 35 | Servicios de Instalación, Reparación, Mantenimiento y Conservación | 5,512,000 |
| | 37 | Servicios de Traslado y Viáticos | 6,170,000 |
| | 39 | Otros Servicios Generales | 30,512,099 |
| 4000 | | Transferencias, Asignaciones, Subsidios y Otras Ayudas | 294,390,000 |
| | 43 | Subsidios y Subvenciones | 278,840,000 |
| | 44 | Ayudas Sociales | 550,000 |
| | 46 | Transferencias a Fideicomisos, Mandatos y Otros Análogos | 15,000,000 |
| 5000 | | Bienes Muebles, Inmuebles e Intangibles | 57,580,347 |
| | 51 | Mobiliario y Equipo de Administración | 63,800 |
| | 56 | Maquinaria, Otros Equipos y Herramientas | 57,131,201 |
| | 59 | Activos Intangibles | 385,346 |
| 8000 | | Participaciones y Aportaciones | 241,140,573 |
| | 85 | Convenios | 241,140,573 |
| | | TOTAL | 2,753,609,718 |



PROYECTO DE PRESUPUESTO GENERAL DE EGRESOS

CLASIFICACIÓN ADMINISTRATIVA

Secretaría de Seguridad y Protección Ciudadana

| CLASIFICACIÓN ADMINISTRATIVA | TOTAL |
|---|----------------------|
| Oficina del C. Secretario de Seguridad y Protección Ciudadana | 29,974,164 |
| Oficina de la Dirección General de Administración | 1,151,194,932 |
| Oficina de la Unidad de Apoyo Jurídico | 13,481,968 |
| Oficina de la Dirección General del Sistema Penitenciario Estatal | 334,688,978 |
| Oficina de la Dirección de Planeación y Desarrollo Corporativo | 8,444,886 |
| Oficina de la Dirección General de Servicios Previos al Juicio y Ejecución de Sanciones | 28,545,059 |
| Oficina del Patronato para la Reinserción Social | 959,412 |
| Oficina de la Policía Estatal | 823,364,043 |
| Oficina de la Academia de Policía del Estado de Tabasco | 13,761,428 |
| Oficina de la Dirección General del Centro de Mando y Comunicaciones | 18,562,794 |
| Oficina del Centro Estatal de Prevención Social del Delito y Participación Ciudadana | 3,155,705 |
| Oficina de la Policía Estatal de Caminos | 243,570,504 |
| Oficina de la Unidad de Inteligencia Patrimonial y Económica | 24,526,640 |
| Dirección General de la Policía Auxiliar y la Bancaria Industrial y Comercial | 59,379,205 |
| TOTAL | 2,753,609,718 |



PROYECTO DE PRESUPUESTO GENERAL DE EGRESOS

ANÁLISIS FUNCIONAL ECONÓMICO Y PROGRAMÁTICO

Secretaría de Seguridad y Protección Ciudadana

| FF | FI | FN | SB | CP | CN | DENOMINACIÓN | GASTO CORRIENTE | GASTO CAPITAL | TOTAL |
|----|----|----|----|------|----|--|-----------------|---------------|-------------|
| 01 | | | | | | Ingresos Estatales | 379,775,205 | 449,146 | 380,224,351 |
| | 1 | | | | | Gobierno | 379,775,205 | 449,146 | 380,224,351 |
| | | 2 | | | | Justicia | 81,616,363 | 0 | 81,616,363 |
| | | | 1 | | | Impartición de Justicia | 10,000,000 | 0 | 10,000,000 |
| | | | | 8000 | | Participaciones y Aportaciones | 10,000,000 | 0 | 10,000,000 |
| | | | | | 85 | Convenios | 10,000,000 | 0 | 10,000,000 |
| | | | 3 | | | Reclusión y Readaptación Social | 71,616,363 | 0 | 71,616,363 |
| | | | | 1000 | | Servicios Personales | 58,225,205 | 0 | 58,225,205 |
| | | | | | 12 | Remuneraciones al Personal de Carácter Transitorio | 20,551,052 | 0 | 20,551,052 |
| | | | | | 13 | Remuneraciones Adicionales y Especiales | 13,140,027 | 0 | 13,140,027 |
| | | | | | 14 | Seguridad Social | 2,979,902 | 0 | 2,979,902 |
| | | | | | 15 | Otras Prestaciones Sociales y Económicas | 19,770,303 | 0 | 19,770,303 |
| | | | | | 17 | Pago de Estimulos a Servidores Públicos | 1,783,921 | 0 | 1,783,921 |
| | | | | 3000 | | Servicios Generales | 12,983,158 | 0 | 12,983,158 |
| | | | | | 31 | Servicios Básicos | 12,983,158 | 0 | 12,983,158 |
| | | | | 4000 | | Transferencias, Asignaciones, Subsidios y Otras Ayudas | 408,000 | 0 | 408,000 |
| | | | | | 44 | Ayudas Sociales | 408,000 | 0 | 408,000 |
| | | 7 | | | | Asuntos de Orden Público y de Seguridad Interior | 297,782,842 | 449,146 | 298,231,988 |
| | | | 1 | | | Policía | 1,200,000 | 0 | 1,200,000 |
| | | | | 3000 | | Servicios Generales | 1,200,000 | 0 | 1,200,000 |
| | | | | | 31 | Servicios Básicos | 1,200,000 | 0 | 1,200,000 |
| | | | 3 | | | Otros Asuntos de Orden Público y Seguridad | 296,582,842 | 449,146 | 297,031,988 |
| | | | | 3000 | | Servicios Generales | 17,600,842 | 0 | 17,600,842 |



PROYECTO DE PRESUPUESTO GENERAL DE EGRESOS

ANÁLISIS FUNCIONAL ECONÓMICO Y PROGRAMÁTICO

Secretaría de Seguridad y Protección Ciudadana

| FF | FI | FN | SB | CP | CN | DENOMINACIÓN | GASTO CORRIENTE | GASTO CAPITAL | TOTAL |
|-----------|----|----|----|------|----|---|----------------------|----------------|----------------------|
| | | | | | 31 | Servicios Básicos | 17,600,842 | 0 | 17,600,842 |
| | | | | 4000 | | Transferencias, Asignaciones, Subsidios y Otras Ayudas | 278,982,000 | 0 | 278,982,000 |
| | | | | | 43 | Subsidios y Subvenciones | 278,840,000 | 0 | 278,840,000 |
| | | | | | 44 | Ayudas Sociales | 142,000 | 0 | 142,000 |
| | | | | 5000 | | Bienes Muebles, Inmuebles e Intangibles | 0 | 449,146 | 449,146 |
| | | | | | 51 | Mobiliario y Equipo de Administración | 0 | 63,800 | 63,800 |
| | | | | | 59 | Activos Intangibles | 0 | 385,346 | 385,346 |
| | | 8 | | | | Otros Servicios Generales | 376,000 | 0 | 376,000 |
| | | | 1 | | | Servicios Registrales, Administrativos y Patrimoniales | 376,000 | 0 | 376,000 |
| | | | | 3000 | | Servicios Generales | 376,000 | 0 | 376,000 |
| | | | | | 31 | Servicios Básicos | 376,000 | 0 | 376,000 |
| 28 | | | | | | Ramo 28 Participaciones a Entidades Federativas y Municipios | 2,107,113,593 | 0 | 2,107,113,593 |
| | 1 | | | | | Gobierno | 2,107,113,593 | 0 | 2,107,113,593 |
| | | 2 | | | | Justicia | 1,643,969,924 | 0 | 1,643,969,924 |
| | | | 1 | | | Impartición de Justicia | 215,000 | 0 | 215,000 |
| | | | | 3000 | | Servicios Generales | 215,000 | 0 | 215,000 |
| | | | | | 39 | Otros Servicios Generales | 215,000 | 0 | 215,000 |
| | | | 2 | | | Procuración de Justicia | 40,486 | 0 | 40,486 |
| | | | | 2000 | | Materiales y Suministros | 40,486 | 0 | 40,486 |
| | | | | | 21 | Materiales de Administración, Emisión de Documentos y Artículos Oficiales | 40,486 | 0 | 40,486 |
| | | | 3 | | | Reclusión y Readaptación Social | 1,643,714,438 | 0 | 1,643,714,438 |
| | | | | 1000 | | Servicios Personales | 1,506,201,091 | 0 | 1,506,201,091 |
| | | | | | 11 | Remuneraciones al Personal de Carácter Permanente | 491,867,016 | 0 | 491,867,016 |



PAQUETE ECONÓMICO
2022

PROYECTO DE PRESUPUESTO GENERAL DE EGRESOS

ANÁLISIS FUNCIONAL ECONÓMICO Y PROGRAMÁTICO

Secretaría de Seguridad y Protección Ciudadana

| FF | FI | FN | SB | CP | CN | DENOMINACIÓN | GASTO CORRIENTE | GASTO CAPITAL | TOTAL |
|----|----|----|----|-------------|----|---|-------------------|---------------|-------------------|
| | | | | | 12 | Remuneraciones al Personal de Carácter Transitorio | 1,862,956 | 0 | 1,862,956 |
| | | | | | 13 | Remuneraciones Adicionales y Especiales | 356,700,787 | 0 | 356,700,787 |
| | | | | | 14 | Seguridad Social | 169,110,518 | 0 | 169,110,518 |
| | | | | | 15 | Otras Prestaciones Sociales y Económicas | 443,297,142 | 0 | 443,297,142 |
| | | | | | 17 | Pago de Estimulos a Servidores Públicos | 43,362,672 | 0 | 43,362,672 |
| | | | | 2000 | | Materiales y Suministros | 97,733,628 | 0 | 97,733,628 |
| | | | | | 21 | Materiales de Administración, Emisión de Documentos y Artículos Oficiales | 1,388,902 | 0 | 1,388,902 |
| | | | | | 22 | Alimentos y Utensilios | 95,000,000 | 0 | 95,000,000 |
| | | | | | 24 | Materiales y Artículos de Construcción y de Reparación | 144,000 | 0 | 144,000 |
| | | | | | 25 | Productos Químicos, Farmacéuticos y de Laboratorio | 1,059,666 | 0 | 1,059,666 |
| | | | | | 26 | Combustibles, Lubricantes y Aditivos | 105,060 | 0 | 105,060 |
| | | | | | 27 | Vestuario, Blancos, Prendas de Protección y Artículos Deportivos | 20,000 | 0 | 20,000 |
| | | | | | 29 | Herramientas, Refacciones y Accesorios Menores | 16,000 | 0 | 16,000 |
| | | | | 3000 | | Servicios Generales | 39,779,719 | 0 | 39,779,719 |
| | | | | | 32 | Servicios de Arrendamiento | 33,599,005 | 0 | 33,599,005 |
| | | | | | 33 | Servicios Profesionales, Científicos, Técnicos y Otros Servicios | 100,000 | 0 | 100,000 |



PROYECTO DE PRESUPUESTO GENERAL DE EGRESOS

ANÁLISIS FUNCIONAL ECONÓMICO Y PROGRAMÁTICO

Secretaría de Seguridad y Protección Ciudadana

| FF | FI | FN | SB | CP | CN | DENOMINACIÓN | GASTO CORRIENTE | GASTO CAPITAL | TOTAL |
|----|----|----|----|------|----|---|--------------------|---------------|--------------------|
| | | | | | 35 | Servicios de Instalación, Reparación, Mantenimiento y Conservación | 912,000 | 0 | 912,000 |
| | | | | | 37 | Servicios de Traslado y Viáticos | 5,168,714 | 0 | 5,168,714 |
| | | 7 | | | | Asuntos de Orden Público y de Seguridad Interior | 461,485,902 | 0 | 461,485,902 |
| | | | 1 | | | Policía | 283,093 | 0 | 283,093 |
| | | | | 2000 | | Materiales y Suministros | 170,236 | 0 | 170,236 |
| | | | | | 21 | Materiales de Administración, Emisión de Documentos y Artículos Oficiales | 151,236 | 0 | 151,236 |
| | | | | | 24 | Materiales y Artículos de Construcción y de Reparación | 19,000 | 0 | 19,000 |
| | | | | 3000 | | Servicios Generales | 112,857 | 0 | 112,857 |
| | | | | | 37 | Servicios de Traslado y Viáticos | 112,857 | 0 | 112,857 |
| | | | 2 | | | Protección Civil | 15,000,000 | 0 | 15,000,000 |
| | | | | 4000 | | Transferencias, Asignaciones, Subsidios y Otras Ayudas | 15,000,000 | 0 | 15,000,000 |
| | | | | | 46 | Transferencias a Fideicomisos, Mandatos y Otros Análogos | 15,000,000 | 0 | 15,000,000 |
| | | | 3 | | | Otros Asuntos de Orden Público y Seguridad | 446,202,809 | 0 | 446,202,809 |
| | | | | 1000 | | Servicios Personales | 213,641,902 | 0 | 213,641,902 |
| | | | | | 11 | Remuneraciones al Personal de Carácter Permanente | 83,770,996 | 0 | 83,770,996 |
| | | | | | 12 | Remuneraciones al Personal de Carácter Transitorio | 16,137,076 | 0 | 16,137,076 |
| | | | | | 13 | Remuneraciones Adicionales y Especiales | 58,859,142 | 0 | 58,859,142 |
| | | | | | 14 | Seguridad Social | 24,958,872 | 0 | 24,958,872 |
| | | | | | 15 | Otras Prestaciones Sociales y Económicas | 22,146,482 | 0 | 22,146,482 |



PROYECTO DE PRESUPUESTO GENERAL DE EGRESOS

ANÁLISIS FUNCIONAL ECONÓMICO Y PROGRAMÁTICO

Secretaría de Seguridad y Protección Ciudadana

| FF | FI | FN | SB | CP | CN | DENOMINACIÓN | GASTO CORRIENTE | GASTO CAPITAL | TOTAL |
|----|----|----|----|-------------|----|---|--------------------|---------------|--------------------|
| | | | | | 17 | Pago de Estímulos a Servidores Públicos | 7,769,334 | 0 | 7,769,334 |
| | | | | 2000 | | Materiales y Suministros | 153,122,741 | 0 | 153,122,741 |
| | | | | | 21 | Materiales de Administración, Emisión de Documentos y Artículos Oficiales | 2,889,679 | 0 | 2,889,679 |
| | | | | | 24 | Materiales y Artículos de Construcción y de Reparación | 924,788 | 0 | 924,788 |
| | | | | | 25 | Productos Químicos, Farmacéuticos y de Laboratorio | 407,334 | 0 | 407,334 |
| | | | | | 26 | Combustibles, Lubricantes y Aditivos | 74,944,940 | 0 | 74,944,940 |
| | | | | | 27 | Vestuario, Blancos, Prendas de Protección y Artículos Deportivos | 72,030,000 | 0 | 72,030,000 |
| | | | | | 29 | Herramientas, Refacciones y Accesorios Menores | 1,926,000 | 0 | 1,926,000 |
| | | | | 3000 | | Servicios Generales | 57,438,166 | 0 | 57,438,166 |
| | | | | | 32 | Servicios de Arrendamiento | 8,732,796 | 0 | 8,732,796 |
| | | | | | 33 | Servicios Profesionales, Científicos, Técnicos y Otros Servicios | 8,736,700 | 0 | 8,736,700 |
| | | | | | 34 | Servicios Financieros, Bancarios y Comerciales | 4,386,000 | 0 | 4,386,000 |
| | | | | | 35 | Servicios de Instalación, Reparación, Mantenimiento y Conservación | 4,600,000 | 0 | 4,600,000 |
| | | | | | 37 | Servicios de Traslado y Viáticos | 685,571 | 0 | 685,571 |
| | | | | | 39 | Otros Servicios Generales | 30,297,099 | 0 | 30,297,099 |
| | | | | 8000 | | Participaciones y Aportaciones | 22,000,000 | 0 | 22,000,000 |
| | | | | | 85 | Convenios | 22,000,000 | 0 | 22,000,000 |



PAQUETE ECONÓMICO
2022

PROYECTO DE PRESUPUESTO GENERAL DE EGRESOS

ANÁLISIS FUNCIONAL ECONÓMICO Y PROGRAMÁTICO

Secretaría de Seguridad y Protección Ciudadana

| FF | FI | FN | SB | CP | CN | DENOMINACIÓN | GASTO CORRIENTE | GASTO CAPITAL | TOTAL |
|--------------|----|----|----|------|----|--|----------------------|-------------------|----------------------|
| | | 8 | | | | Otros Servicios Generales | 1,657,767 | 0 | 1,657,767 |
| | | | 1 | | | Servicios Registrales, Administrativos y Patrimoniales | 1,657,767 | 0 | 1,657,767 |
| | | | | 2000 | | Materiales y Suministros | 332,909 | 0 | 332,909 |
| | | | | | 21 | Materiales de Administración, Emisión de Documentos y Artículos Oficiales | 47,697 | 0 | 47,697 |
| | | | | | 24 | Materiales y Artículos de Construcción y de Reparación | 17,212 | 0 | 17,212 |
| | | | | | 26 | Combustibles, Lubricantes y Aditivos | 250,000 | 0 | 250,000 |
| | | | | | 29 | Herramientas, Refacciones y Accesorios Menores | 18,000 | 0 | 18,000 |
| | | | | 3000 | | Servicios Generales | 1,324,858 | 0 | 1,324,858 |
| | | | | | 32 | Servicios de Arrendamiento | 1,122,000 | 0 | 1,122,000 |
| | | | | | 37 | Servicios de Traslado y Viáticos | 202,858 | 0 | 202,858 |
| 33 | | | | | | Ramo 33. Aportaciones Federales para Entidades Federativas y Municipios | 209,140,573 | 57,131,201 | 266,271,774 |
| | 1 | | | | | Gobierno | 209,140,573 | 57,131,201 | 266,271,774 |
| | | 7 | | | | Asuntos de Orden Público y de Seguridad Interior | 209,140,573 | 57,131,201 | 266,271,774 |
| | | | 3 | | | Otros Asuntos de Orden Público y Seguridad | 209,140,573 | 57,131,201 | 266,271,774 |
| | | | | 5000 | | Bienes Muebles, Inmuebles e Intangibles | 0 | 57,131,201 | 57,131,201 |
| | | | | | 56 | Maquinaria, Otros Equipos y Herramientas | 0 | 57,131,201 | 57,131,201 |
| | | | | 8000 | | Participaciones y Aportaciones | 209,140,573 | 0 | 209,140,573 |
| | | | | | 85 | Convenios | 209,140,573 | 0 | 209,140,573 |
| TOTAL | | | | | | | 2,696,029,371 | 57,580,347 | 2,753,609,718 |



Matriz de Indicadores para Resultados Validada

Programa: E019 - Operación del Sistema Penitenciario Estatal
Dependencia: 04 - Secretaría de Seguridad y Protección Ciudadana
Actividad Institucional: Sistema Penitenciario que Garantice la Ejecución de las Resoluciones Jurídicas y Contribuya a la Readaptación Social

Finalidad: Gobierno
Función: Justicia
Subfunción: Reclusión y Readaptación Social

| NIVEL | | OBJETIVO | INDICADOR | MEDIO DE VERIFICACIÓN | SUPUESTO |
|-------|---|--|--|---|----------|
| Fin | Contribuir a la modernización de la infraestructura de la policía estatal y del sistema penitenciario con cobertura en todo el estado, mediante la implementación de programas de mantenimiento y mejora de instalaciones, renovación de equipamiento, dignificación penitenciaria que inhiban la reincidencia y apoyen la reinserción social efectiva. | <p>Nombre: Porcentaje de sobrepoblación de los CERESOS y cárceles del sistema estatal penitenciario</p> <p>Definición: Se refiere al porcentaje de la población que excede la capacidad instalada de los centros de reclusión del sistema estatal penitenciario.</p> <p>Tipo: Estratégico</p> <p>Dimensión: Eficacia</p> <p>Método de Cálculo: Porcentual</p> <p>Algoritmo: $(\text{Pap/Ci}) * 100$</p> <p>Valor Línea Base: 83.981</p> <p>Año Línea Base: 2018</p> <p>Periodicidad: Anual</p> <p>Periodos/Metas: 1=84.72</p> | <p>Nombre: Reporte de diario de asistencia de los cerosos</p> <p>Área Responsable: Dirección General del Sistema Penitenciario Estatal</p> <p>Disponibilidad: Pública</p> <p>Unidad de Análisis: Cobertura y Desagregación Geográfica: Estatal</p> <p>Periodicidad: Anual</p> <p>Fecha de Publicación: 13-ENE-2023</p> | La infraestructura de la policía estatal y del sistema penitenciario son excelentes y se mantenimiento y mejora continua. | |



Matriz de Indicadores para Resultados Validada

Programa: E019 - Operación del Sistema Penitenciario Estatal
Dependencia: 04 - Secretaría de Seguridad y Protección Ciudadana
Actividad Institucional: Sistema Penitenciario que Garantice la Ejecución de las Resoluciones Jurídicas y Contribuya a la Readaptación Social

Finalidad: Gobierno
Función: Justicia
Subfunción: Reclusión y Readaptación Social

| NIVEL | OBJETIVO | INDICADOR | MEDIO DE VERIFICACIÓN | SUPUESTO |
|--|---|---|---|----------|
| <p>Propósito</p> <p>La población del sistema penitenciario que participan en actividades laborales, cuenta con condiciones adecuadas para sus actividades de reinserción social.</p> | <p>Nombre: porcentaje de variación de internos que participan en actividades laborales en los CERESOS estatales</p> <p>Definición: Es la variación que tuvo de un periodo a otro la población penitenciaria que participan en actividades laborales</p> <p>Tipo: Estratégico</p> <p>Dimensión: Eficacia</p> <p>Método de Cálculo: Porcentual</p> <p>Algoritmo: $Niat/Niatt * 100$</p> <p>Valor Línea Base: 95.593</p> <p>Año Línea Base: 2018</p> <p>Periodicidad: Anual</p> <p>Períodos/Metas: 1=99.375</p> | <p>Nombre: Bitácora de las actividades diarias de los internos</p> <p>Área Responsable: Dirección General del Sistema Penitenciario Estatal</p> <p>Disponibilidad: Pública</p> <p>Unidad de Análisis: Cobertura y Desagregación Geográfica: Estatal</p> <p>Periodicidad: Anual</p> <p>Fecha de Publicación: 13-ENE-2023</p> | <p>Los internos del sistema penitenciario estatal participan activamente en el esquema laboral penitenciario.</p> | |



Matriz de Indicadores para Resultados Validada

Programa: E019 - Operación del Sistema Penitenciario Estatal
Dependencia: 04 - Secretaría de Seguridad y Protección Ciudadana
Actividad Institucional: Sistema Penitenciario que garantice la Ejecución de las Resoluciones Jurídicas y Contribuya a la Readaptación Social

Finalidad: Gobierno

Función: Justicia

Subfunción: Reclusión y Readaptación Social

| NIVEL | OBJETIVO | INDICADOR | MEDIO DE VERIFICACIÓN | SUPUESTO |
|--------------|--|--|--|---|
| Componente 1 | Capacidad instalada de reclusión de los sistemas penitenciarios estatales fortalecida. | <p>Nombre: porcentaje de variación en la capacidad instalada de reclusión del sistema penitenciario estatal.</p> <p>Definición: Es la variación que tuvo de un periodo a otro la capacidad instalada de reclusión del sistema penitenciario estatal.</p> <p>Tipo: Gestión</p> <p>Dimensión: Eficacia</p> <p>Método de Cálculo: Porcentual</p> <p>Algoritmo: $(CIRSPAT/CIRSPAT_1) * 100$</p> | <p>Nombre: Relación diaria del total de internos instalados</p> <p>Área Responsable: Registros administrativos de la Dirección General del Sistema Penitenciario Estatal</p> <p>Disponibilidad: Pública</p> <p>Unidad de Análisis: Estatal</p> <p>Cobertura y Desagregación Geográfica: Estatal</p> <p>Periodicidad: Semestral</p> <p>Fecha de Publicación: 15-JUL-2022</p> | Se tiene suficiente espacio confortable para los internos |
| | | <p>Valor Línea Base: 102.815</p> <p>Año Línea Base: 2018</p> <p>Periodicidad: Semestral</p> <p>Periodos/Metas: 1=103.154, 2 = 103.154</p> | | |



Matriz de Indicadores para Resultados Validada

Programa: E019 - Operación del Sistema Penitenciario Estatal
Dependencia: 04 - Secretaría de Seguridad y Protección Ciudadana
Actividad Institucional: Sistema Penitenciario que Garantice la Ejecución de las Resoluciones Jurídicas y Contribuya a la Readaptación Social

Finalidad: Gobierno
Función: Justicia
Subfunción: Reclusión y Readaptación Social

| NIVEL | OBJETIVO | INDICADOR | | MEDIO DE VERIFICACIÓN | SUPUESTO |
|--------------|---|---|---|--|----------|
| | | Nombre: | Definición: | | |
| Componente 2 | Despresurización del sistema penitenciario de internos elegibles a programas de libertad anticipada lograda | <p>Nombre: Porcentaje de internos que alcanzan su libertad anticipada.</p> <p>Definición: Indica el porcentaje de internos que alcanzan su libertad anticipada respecto al total de internos elegibles a programas de libertad anticipada</p> <p>Tipo: Gestión</p> <p>Dimensión: Eficacia</p> <p>Método de Cálculo: Porcentual</p> <p>Algoritmo: $NIALA/TIEPLA * 100$</p> <p>Valor Línea Base: 87.654</p> <p>Año Línea Base: 2018</p> <p>Periodicidad: Semestral</p> <p>Periodos/Metas: 1=47,368, 2 = 47,368</p> | <p>Nombre: Relación de control de internos que alcanzan libertad</p> <p>Área Responsable: Dirección General de Servicios Penitenciarios</p> <p>Disponibilidad: Pública</p> <p>Unidad de Análisis: Estatal</p> <p>Cobertura y Desagregación Geográfica: Semestral</p> <p>Fecha de Publicación: 15-JUL-2022</p> | <p>Los jueces de ejecución cuentan con los elementos necesarios para determinar y aplicar los beneficios de Ley.</p> | |



Matriz de Indicadores para Resultados Validada

Programa: E019 - Operación del Sistema Penitenciario Estatal
Dependencia: 04 - Secretaría de Seguridad y Protección Ciudadana
Actividad Institucional: Sistema Penitenciario que Garantice la Ejecución de las Resoluciones Jurídicas y Contribuya a la Readaptación Social

Finalidad: Gobierno
Función: Justicia
Subfunción: Reclusión y Readaptación Social

| NIVEL | OBJETIVO | INDICADOR | MEDIO DE VERIFICACIÓN | SUPUESTO |
|-------------|--|---|--|--|
| Actividad 1 | Reestructuración organizativa del sistema estatal penitenciario. | <p>Nombre: Porcentaje de avance en la ejecución del programa integral de reestructuración organizativa del sistema estatal penitenciario</p> <p>Definición: Mide el porcentaje de avance físico en las actividades realizadas en función del total de actividades programadas.</p> <p>Tipo: Gestión</p> <p>Dimensión: Eficacia</p> <p>Método de Cálculo: Porcentual</p> <p>Algoritmo: $AFTROR/AFTROP \times 100$</p> <p>Valor Línea Base: 90</p> <p>Año Línea Base: 2018</p> <p>Periodicidad: Trimestral</p> <p>Periodos/Metas: 1=25, 2 = 25, 3 = 25, 4 = 25</p> | <p>Nombre: Reporte de las actividades de reestructuración</p> <p>Área Responsable: Dirección general de administración de la SSyPC</p> <p>Disponibilidad: Pública</p> <p>Unidad de Análisis: Estatal</p> <p>Cobertura y Desagregación Geográfica: Trimestral</p> <p>Periodicidad: Trimestral</p> <p>Fecha de Publicación: 15-ABR-2022</p> | Se cuenta con leyes aprobadas por el H. Congreso del Estado y/o modificaciones realizadas en el marco normativo por consejería jurídica del Poder Ejecutivo. |




Matriz de Indicadores para Resultados Validada

Programa: E019 - Operación del Sistema Penitenciario Estatal
Dependencia: 04 - Secretaría de Seguridad y Protección Ciudadana
Actividad Institucional: Sistema Penitenciario que Garantice la Ejecución de las Resoluciones Jurídicas y Contribuya a la Readaptación Social

Finalidad: Gobierno
Función: Justicia
Subfunción: Reclusión y Readaptación Social

| NIVEL | OBJETIVO | INDICADOR | MEDIO DE VERIFICACIÓN | SUPUESTO |
|-------------|---|--|---|---|
| Actividad 2 | Mantenimiento, renovación, expansión y mejora de Infraestructura y equipamiento, así como de abastecimiento de personal del sistema estatal Penitenciario | <p>Nombre: Porcentaje de avance en la ejecución del programa.</p> <p>Definición: Mide el porcentaje de avance físico en las actividades realizadas de mantenimiento, renovación, expansión y mejora de infraestructura y equipamiento, respecto al total de actividades programadas.</p> <p>Tipo: Gestión</p> <p>Dimensión: Eficacia</p> <p>Método de Cálculo: Porcentual</p> <p>Algoritmo: Atr/Afip*100</p> <p>Valor Línea Base: 69.333</p> <p>Año Línea Base: 2018</p> <p>Periodicidad: Trimestral</p> <p>Periodos/Metas: 1=22.915, 2 = 22.915, 3 = 22.915, 4 = 22.915</p> | <p>Nombre: Control del Porcentaje de avances mensuales</p> <p>Área Responsable: Dirección general de administración de la SSyPC</p> <p>Disponibilidad: Pública</p> <p>Unidad de Análisis: Estatal</p> <p>Cobertura y Desagregación Geográfica: Trimestral</p> <p>Periodicidad: Trimestral</p> <p>Fecha de Publicación: 15-ABR-2022</p> | Se mantiene en buenas condiciones la infraestructura y el equipamiento. |



Matriz de Indicadores para Resultados Validada

Programa: E019 - Operación del Sistema Penitenciario Estatal
Dependencia: 04 - Secretaría de Seguridad y Protección Ciudadana
Actividad Institucional: Sistema Penitenciario que Garantice la Ejecución de las Resoluciones Jurídicas y Contribuya a la Readaptación Social

Finalidad: Gobierno
Función: Justicia
Subfunción: Reclusión y Readaptación Social

| NIVEL | OBJETIVO | | INDICADOR | | MEDIO DE VERIFICACIÓN | | SUPUESTO |
|-------|-------------|--|--|---|---|--|----------|
| | Actividad 3 | Mantenimiento y operación del Sistema Penitenciario Estatal. | <p>Nombre: Porcentaje de avance financiero en la administración de los recursos del gasto corriente</p> <p>Definición: Porcentaje de avance financiero en el ejercicio de los recursos asignados al total del gasto corriente.</p> <p>Tipo: Gestión</p> <p>Dimensión: Eficacia</p> <p>Método de Cálculo: Índice</p> <p>Algoritmo: TRESCTRAGC*100</p> <p>Valor Línea Base: 85.973</p> <p>Año Línea Base: 2018</p> <p>Periodicidad: Trimestral</p> <p>Periodos/Metas: 1=24.441, 2 = 24.441, 3 = 24.441, 4 = 24.441</p> | <p>Nombre: Reporte presupuestal del avance mensual</p> <p>Área Responsable: Pública</p> <p>Disponibilidad: Estatal</p> <p>Unidad de Análisis: Cobertura y Desagregación Geográfica:</p> <p>Periodicidad: Mensual</p> <p>Fecha de Publicación: 15-ABR-2022</p> | Se cuenta con personal capacitado para la operación de los programas de reinserción social. | | |



Matriz de Indicadores para Resultados Validada

Programa: E019 - Operación del Sistema Penitenciario Estatal
Dependencia: 04 - Secretaría de Seguridad y Protección Ciudadana
Actividad Institucional: Sistema Penitenciario que Garantice la Ejecución de las Resoluciones Jurídicas y Contribuya a la Readaptación Social

Finalidad: Gobierno
Función: Justicia
Subfunción: Reclusión y Readaptación Social

| NIVEL | OBJETIVO | | INDICADOR | | MEDIO DE VERIFICACIÓN | | SUPUESTO |
|-------------|---|--|--|-------------|---|-------------|--|
| | Nombre: | Definición: | Nombre: | Definición: | Nombre: | Definición: | |
| Actividad 4 | Fortalecimiento integral de despresurización penitenciaria. | Mide el porcentaje de avance físico en las actividades realizadas de fortalecimiento integral de despresurización penitenciaria, respecto al total de las actividades programadas. | Porcentaje de avance en la ejecución del programa. | | Control del Porcentaje de avances mensuales | | Se cuenta con los dictámenes y evaluaciones del consejo técnico. Los reclusos concluyen exitosamente todas las evaluaciones. |
| | | | | | Nombre: Dirección General del Sistema Penitenciario Estatal Disponibilidad: Pública Unidad de Análisis: Estatal Cobertura y Desagregación Geográfica: Trimestral Períodicidad: 15-ABR-2022 Fecha de Publicación: | | |
| | | | | | Tipo: Gestión Dimensión: Eficacia Método de Cálculo: Porcentual Algoritmo: $afra/afip*100$ Valor Línea Base: 76.923 Año Línea Base: 2019 Períodicidad: Trimestral Periodos/Metas: 1=20.832, 2 = 20.832, 3 = 20.832, 4 = 20.833 | | |



Matriz de Indicadores para Resultados Validada

Programa: E019 - Operación del Sistema Penitenciario Estatal
Dependencia: D4 - Secretaría de Seguridad y Protección Ciudadana
Actividad Institucional: Sistema Penitenciario que Garantice la Ejecución de las Resoluciones Jurídicas y Contribuya a la Readaptación Social

Finalidad: Gobierno
Función: Justicia
Subfunción: Reclusión y Readaptación Social

| OBJETIVO | | INDICADOR | | MEDIO DE VERIFICACIÓN | | SUPUESTO |
|-------------|---|--|--|---|--|----------|
| Actividad 5 | Fortalecimiento de los consejos técnicos interdisciplinarios. | <p>Nombre: Porcentaje de avance en la ejecución del programa</p> <p>Definición: Mide el porcentaje de avance físico en las actividades realizadas de fortalecimiento de los consejos técnicos interdisciplinarios, al respecto del total de actividades programadas.</p> <p>Tipo: Gestión</p> <p>Dimensión: Eficacia</p> <p>Método de Cálculo: Porcentual</p> <p>Algoritmo: $\frac{a}{t} \times 100$</p> <p>Valor Línea Base: 84.21</p> <p>Año Línea Base: 2019</p> <p>Periodicidad: Trimestral</p> <p>Periodos/Metas: 1=22.617, 2 = 22.617, 3 = 22.618, 4 = 22.618</p> | <p>Nombre: Control del Porcentaje de avances mensuales</p> <p>Área Responsable: Dirección General del Sistema Penitenciario Estatal</p> <p>Disponibilidad: Pública</p> <p>Unidad de Análisis: Cobertura y Desagregación Geográfica:</p> <p>Periodicidad: Trimestral</p> <p>Fecha de Publicación: 15-ABR-2022</p> | <p>Se cuenta con la integración de los consejos técnicos interdisciplinarios.</p> | | |



Matriz de Indicadores para Resultados Validada

Programa: E019 - Operación del Sistema Penitenciario Estatal
Dependencia: 04 - Secretaría de Seguridad y Protección Ciudadana
Actividad Institucional: Sistema Penitenciario que Garantice la Ejecución de las Resoluciones Jurídicas y Contribuya a la Readaptación Social

Finalidad: Gobierno
Función: Justicia
Subfunción: Reclusión y Readaptación Social

| NIVEL | OBJETIVO | INDICADOR | MEDIO DE VERIFICACIÓN | SUPUESTO |
|-------------|---|---|--|---|
| Actividad 6 | fortalecimiento de los programas de libertades anticipadas. | <p>Nombre: Porcentaje de avance en la ejecución del programa de fortalecimiento de las acciones de libertades anticipadas</p> <p>Definición: Mide el porcentaje de avance físico en las actividades realizadas de fortalecimiento de los programas de libertades anticipadas, con respecto al total de actividades programadas.</p> <p>Tipo: Gestión</p> <p>Dimensión: Eficacia</p> <p>Método de Cálculo: Porcentual</p> <p>Algoritmo: $\frac{af}{tra} \times 100$</p> <p>Valor Línea Base: 89.473</p> <p>Año Línea Base: 2018</p> <p>Periodicidad: Trimestral</p> <p>Períodos/Metas: 1=24, 2 = 24, 3 = 24, 4 = 24</p> | <p>Nombre: Control del Porcentaje de avances mensuales</p> <p>Área Responsable: Dirección General del Sistema Penitenciario Estatal</p> <p>Disponibilidad: Pública</p> <p>Unidad de Análisis: Estatal</p> <p>Cobertura y Desagregación Geográfica: Estatal</p> <p>Periodicidad: Trimestral</p> <p>Fecha de Publicación: 15-ABR-2022</p> | Los internos cumplen con las reglas establecidas en los programas de libertad anticipada. |



Matriz de Indicadores para Resultados Validada

Programa: E019 - Operación del Sistema Penitenciario Estatal
Dependencia: 04 - Secretaría de Seguridad y Protección Ciudadana
Actividad Institucional: Sistema Penitenciario que Garantice la Ejecución de las Resoluciones Jurídicas y Contribuya a la Readaptación Social

Finalidad: Gobierno
Función: Justicia
Subfunción: Reclusión y Readaptación Social

| NIVEL | OBJETIVO | INDICADOR | MEDIO DE VERIFICACIÓN | SUPUESTO |
|-------------|--|---|---|---|
| Actividad 7 | Operación de los servicios de seguridad ciudadana (personal operativo PLAZA) | <p>Nombre: Porcentaje de plazas ocupadas del personal operativo.</p> <p>Definición: Representa el porcentaje de plazas ocupadas del personal operativo con respecto del total de plazas disponibles en para el Programa Presupuestario.</p> <p>Tipo: Gestión</p> <p>Dimensión: Eficacia</p> <p>Método de Cálculo: Porcentual</p> <p>Algoritmo: $NPO \div TPPPO \times 100$</p> <p>Valor Línea Base: 0</p> <p>Año Línea Base: 0</p> <p>Periodicidad: Trimestral</p> <p>Periodos/Metas: 1=95.138, 2= 95.138, 3= 95.138, 4 = 95.138</p> | <p>Nombre: Reporte de altas y bajas del departamento de recursos humanos</p> <p>Área Responsable: El departamento de personal de la Unidad de Recursos Humanos de la secretaria</p> <p>Disponibilidad: Pública</p> <p>Unidad de Análisis: Estatal</p> <p>Cobertura y Desagregación Geográfica: Trimestral</p> <p>Periodicidad: Trimestral</p> <p>Fecha de Publicación: 10-ABR-2022</p> | El área mantiene el personal operativo necesario para el desempeño de sus actividades |



Matriz de Indicadores para Resultados Validada

Programa: E019 - Operación del Sistema Penitenciario Estatal
Dependencia: 04 - Secretaría de Seguridad y Protección Ciudadana
Actividad Institucional: Sistema Penitenciario que Garantice la Ejecución de las Resoluciones Jurídicas y Contribuya a la Readaptación Social

Finalidad: Gobierno

Función: Justicia

Subfunción: Reclusión y Readaptación Social

| NIVEL | OBJETIVO | | INDICADOR | | MEDIO DE VERIFICACIÓN | | SUPUESTO |
|-------------|--|--|-----------|------------|-----------------------|------------|--|
| | Nombre: | Definición: | Tipo: | Dimensión: | Método de Cálculo: | Algoritmo: | |
| Actividad 8 | Operación de los servicios de seguridad ciudadana (personal operativo PRESUPUESTO) | Representa el presupuesto ejercido para el pago de las plazas. | Gestión | Eficacia | Porcentual | Pe/Ppe*100 | Los recursos presupuestales son suficientes y bien administrados por los responsables del área operativa |
| | | | | | | | Reporte calendarizado de saldos presupuestales del área financiera |
| | | | | | | | La unidad de Recursos Financieros de la Dirección General de Administración de la secretaría |
| | | | | | | | Disponibilidad: Unidad de Análisis: Cobertura y Desagregación Geográfica: |
| | | | | | | | Periodicidad: Fecha de Publicación: |
| | | | | | | | Trimestral 10-ABR-2022 |
| | | | | | | | Valor Línea Base: Año Línea Base: Periodicidad: Periodos/Metas: |
| | | | | | | | 0 0 Trimestral 1= 100, 2 = 100, 3 = 100, 4 = 100 |



Matriz de Indicadores para Resultados Validada

Programa: E019 - Operación del Sistema Penitenciario Estatal
Dependencia: 04 - Secretaría de Seguridad y Protección Ciudadana
Actividad Institucional: Sistema Penitenciario que Garantice la Ejecución de las Resoluciones Jurídicas y Contribuya a la Readaptación Social

Finalidad: Gobierno
Función: Justicia
Subfunción: Reclusión y Readaptación Social

| NIVEL | OBJETIVO | INDICADOR | MEDIO DE VERIFICACIÓN | SUPUESTO |
|-------------|--|--|--|--|
| Actividad 9 | Administración de los servicios de seguridad ciudadana (personal administrativo PLAZA) | <p>Nombre: Porcentaje de plazas ocupadas del personal administrativo.</p> <p>Definición: Representa el porcentaje de plazas ocupadas del personal administrativo del Pp.</p> <p>Tipo: Gestión</p> <p>Dimensión: Eficacia</p> <p>Método de Cálculo: Porcentual</p> <p>Algoritmo: $NPAO/TPPA*100$</p> <p>Valor Línea Base: 0 Año Línea Base: 0</p> <p>Periodicidad: Trimestral Periodos/Metas: 1=88.602, 2 = 88.602, 3 = 88.602, 4 = 88.602</p> | <p>Nombre: Reporte de altas y bajas del departamento de recursos humanos</p> <p>Área Responsable: El departamento de personal de la Unidad de Recursos Humanos de la secretaria</p> <p>Disponibilidad: Pública</p> <p>Unidad de Análisis: Estatal</p> <p>Cobertura y Desagregación Geográfica: Trimestral</p> <p>Periodicidad: 10-ABR-2022</p> <p>Fecha de Publicación:</p> | El área mantiene el personal administrativo necesario para el desempeño de sus actividades |




Matriz de Indicadores para Resultados Validada

Programa: E019 - Operación del Sistema Penitenciario Estatal
Dependencia: 04 - Secretaría de Seguridad y Protección Ciudadana
Actividad Institucional: Sistema Penitenciario que Garantice la Ejecución de las Resoluciones Jurídicas y Contribuya a la Readaptación Social

Finalidad: Gobierno
Función: Justicia
Subfunción: Reclusión y Readaptación Social

| NIVEL | OBJETIVO | INDICADOR | | MEDIO DE VERIFICACIÓN | SUPUESTO |
|--------------|--|--|---|--|---|
| Actividad 10 | Administración de los servicios de seguridad ciudadana (personal administrativo PRESUPUESTO) | Nombre: Porcentaje de presupuesto ejercido Definición: Representa el presupuesto ejercido para el pago de las plazas. Tipo: Gestión Dimensión: Eficacia Método de Cálculo: Porcentual Algoritmo: $Pe/Ppe * 100$ | Nombre: Área Responsable: Disponibilidad: Pública Unidad de Análisis: Estatal Cobertura y Desagregación Geográfica: Periodicidad: Trimestral Fecha de Publicación: 10-ABR-2022 | Reporte calendarizado de saldos presupuestales del área financiera | Los recursos presupuestales son suficientes y bien administrados por los responsables del área administrativa |



Matriz de Indicadores para Resultados Validada

Programa: E019 - Operación del Sistema Penitenciario Estatal
Dependencia: 04 - Secretaría de Seguridad y Protección Ciudadana
Actividad Institucional: Sistema Penitenciario que Garantice la Ejecución de las Resoluciones Jurídicas y Contribuya a la Readaptación Social

Finalidad: Gobierno
Función: Justicia
Subfunción: Reclusión y Readaptación Social

| NIVEL | OBJETIVO | INDICADOR | MEDIO DE VERIFICACIÓN | SUPUESTO |
|--------------|--|--|--|---|
| Actividad 11 | Administración de los servicios de seguridad ciudadana (personal médico PLAZA) | <p>Nombre: Porcentaje de plazas ocupadas del personal Médico</p> <p>Definición: Representa el porcentaje de plazas ocupadas del personal Médico Pp.</p> <p>Tipo: Gestión</p> <p>Dimensión: Eficacia</p> <p>Método de Cálculo: Porcentual</p> <p>Algoritmo: $NPMio/TPPM*100$</p> <p>Valor Línea Base: 0</p> <p>Año Línea Base: 0</p> <p>Periodicidad: Trimestral</p> <p>Periodos/Metas: 1=88.235, 2 = 88.235, 3 = 88.235, 4 = 88.235</p> | <p>Nombre: Reporte de altas y bajas del departamento de recursos humanos</p> <p>Área Responsable: El departamento de personal de la Unidad de Recursos Humanos de la secretaria</p> <p>Disponibilidad: Pública</p> <p>Unidad de Análisis: Estatal</p> <p>Cobertura y Desagregación Geográfica:</p> <p>Periodicidad: Trimestral</p> <p>Fecha de Publicación: 10-ABR-2022</p> | El área mantiene el personal médico administrativo necesario para el desempeño de sus actividades |



Matriz de Indicadores para Resultados Validada

Programa: E019 - Operación del Sistema Penitenciario Estatal
Dependencia: 04 - Secretaría de Seguridad y Protección Ciudadana
Actividad Institucional: Sistema Penitenciario que Garantice la Ejecución de las Resoluciones Jurídicas y Contribuya a la Readaptación Social

Finalidad: Gobierno
Función: Justicia
Subfunción: Reclusión y Readaptación Social

| NIVEL | OBJETIVO | | INDICADOR | | MEDIO DE VERIFICACIÓN | | SUPUESTO |
|--------------|--|--|--|--|---|-------------|----------|
| | Nombre: | Definición: | Nombre: | Definición: | Nombre: | Definición: | |
| Actividad 12 | Administración de los servicios de seguridad ciudadana (personal médico PRESUPUESTO) | Representa el presupuesto ejercido para el pago de las plazas. | Porcentaje de presupuesto ejercido del área Médico | Reporte calendarizado de saldos presupuestales del área financiera | Los recursos presupuestales son suficientes y bien administrados por los responsables del área médica | | |
| | | Gestión | | Área Responsable: | | | |
| | | Eficacia | | Disponibilidad: | | | |
| | | | | Unidad de Análisis: | | | |
| | | | | Cobertura y Desagregación Geográfica: | | | |
| | | | | Periodicidad: | | | |
| | | | | Fecha de Publicación: | | | |
| | | | | Valor Línea Base: | | | |
| | | | | Año Línea Base: | | | |
| | | | | Periodicidad: | | | |
| | | | | Periodos/Metas: | | | |



Matriz de Indicadores para Resultados Validada

Programa: E019 - Operación del Sistema Penitenciario Estatal
Dependencia: 04 - Secretaría de Seguridad y Protección Ciudadana
Actividad Institucional: Sistema Penitenciario que Garantice la Ejecución de las Resoluciones Jurídicas y Contribuya a la Readaptación Social

Finalidad: Gobierno
Función: Justicia
Subfunción: Reclusión y Readaptación Social

| NIVEL | | OBJETIVO | | INDICADOR | | MEDIO DE VERIFICACIÓN | | SUPUESTO | |
|--------------|--|---|---|---|--|-----------------------|--|----------|--|
| Actividad 13 | Dotar de todos los insumos necesarios al personal de esta Dirección para combatir el problema epidemiológico COVID-19. | Porcentaje de avance de la entrega de insumos, accesorios y equipos necesarios para el combate y prevención de la epidemia covid-19 en la Dirección General del Sistema Penitenciario | Nombre: Definición: Tipo: Dimensión: Método de Cálculo: Algoritmo: | <p>Nombre: Listado de entrada y salida de artículos</p> <p>Área Responsable: Dirección General del Sistema Penitenciario Estatal</p> <p>Disponibilidad: Pública</p> <p>Unidad de Análisis: Cobertura y Desagregación Geográfica: Estatal</p> <p>Periodicidad: Trimestral</p> <p>Fecha de Publicación: 15-ABR-2022</p> | El personal de esta área mantiene estricto control a los protocolos específicos sanitarios | | | | |
| | | Total de insumos, accesorios y equipos suministrados entre el total de insumos, accesorios y equipos programados. | <p>Valor Línea Base: 0</p> <p>Año Línea Base: 0</p> <p>Periodicidad: Trimestral</p> <p>Periodos/Metas: 1=23.333, 2 = 23.333, 3 = 23.333, 4 = 23.334</p> | | | | | | |



Matriz de Indicadores para Resultados Validada

Programa: ED21 - Protección Vial
Dependencia: 04 - Secretaría de Seguridad y Protección Ciudadana
Actividad Institucional: Vigilancia del Sistema de Tránsito y Vialidad en el Estado

Finalidad: Gobierno
Función: Asuntos de Orden Público y de Seguridad Interior
Subfunción: Otros Asuntos de Orden Público y Seguridad

| OBJETIVO | | INDICADOR | | MEDIO DE VERIFICACIÓN | | SUPUESTO |
|----------|--|---------------------------|---|----------------------------------|---|---|
| Fin | Contribuir al fortalecimiento de la seguridad patrimonial y física en el territorio del Estado, mediante la intervención de vigilancia del tráfico y tránsito vehicular en las calles y caminos de jurisdicción estatal. | Nombre: | Tasa de variación de accidentes viales en el Estado de Tabasco | Nombre: | Bitácora del IPH | La población transita por la calles y caminos estatales respetando los señalamientos viales |
| | | Definición: | Es la tasa de variación que tuvo de un periodo a otro el número de accidentes de tránsito en el Estado de Tabasco | | | |
| | | Tipo: | Estratégico | Área Responsable: | Dirección de Control de Tránsito y Vialidad de la PEC | |
| | | Dimensión: | Eficacia | Disponibilidad: | Pública | |
| | | Método de Cálculo: | Tasa De Variación | Unidad de Análisis: | Estatal | |
| | | Algoritmo: | $((\text{ndatet} / \text{matet} \times 1) - 1) * 100$ | Desagregación Geográfica: | Annual | |
| | | Valor Línea Base: | -1.09 | Periodicidad: | 13-ENE-2023 | |
| | | Año Línea Base: | 2021 | Fecha de Publicación: | | |
| | | Periodicidad: | Annual | | | |
| | | Períodos/Metas: | 1=-1.946 | | | |



Matriz de Indicadores para Resultados Validada

Programa: E021 - Protección Vial
Dependencia: 04 - Secretaría de Seguridad y Protección Ciudadana
Actividad Institucional: Vigilancia del Sistema de Tránsito y Vialidad en el Estado

Finalidad: Gobierno
Función: Asuntos de Orden Público y de Seguridad Interior
Subfunción: Otros Asuntos de Orden Público y Seguridad

| OBJETIVO | | INDICADOR | | MEDIO DE VERIFICACIÓN | | SUUESTO |
|-----------|--|---|--|--|--|---------|
| Propósito | Los habitantes del Estado de Tabasco cuentan con las condiciones adecuadas de seguridad patrimonial y física, en el uso de caminos y vialidades. | <p>Nombre: Porcentaje de avance de variación del registro de vehículos en el REPUVE.</p> <p>Definición: Mide el porcentaje de avance en el registro de vehículos en el registro público vehicular en función al total del parque vehicular estatal.</p> <p>Tipo: Estratégico</p> <p>Dimensión: Eficacia</p> <p>Método de Cálculo: Porcentual</p> <p>Algoritmo: $(\text{Varrepuvee}/\text{Pve}) * 100$</p> <p>Valor Línea Base: 5.273</p> <p>Año Línea Base: 2021</p> <p>Periodicidad: Anual</p> <p>Períodos/Metas: 1=6.888</p> | <p>Nombre: Formato de avances del registro REPUVE</p> <p>Área Responsable: Unidad de Registro Pública Vehicular Dirección General de la Policía Estatal de Caminos</p> <p>Disponibilidad: Pública</p> <p>Unidad de Análisis: Estatal</p> <p>Cobertura y Desagregación Geográfica: Anual</p> <p>Periodicidad: Anual</p> <p>Fecha de Publicación: 13-Ene-2023</p> | Formato de avances del registro REPUVE | La ciudadanía registra los vehículos en el (REPUVE). | |



Matriz de Indicadores para Resultados Validada

Programa: E021 - Protección Vial
Dependencia: 04 - Secretaría de Seguridad y Protección Ciudadana
Actividad Institucional: Vigilancia del Sistema de Tránsito y Vialidad en el Estado

Finalidad: Gobierno
Función: Asuntos de Orden Público y de Seguridad Interior
Subfunción: Otros Asuntos de Orden Público y Seguridad

| OBJETIVO | | INDICADOR | | MEDIO DE VERIFICACIÓN | | SUPUESTO |
|--------------|--------------------------------------|---|---|--------------------------------------|---|----------|
| Componente 1 | Flujo vehicular y peatonal mejorado. | <p>Nombre: Porcentaje de la renovación de la infraestructura semafórica.</p> <p>Definición: Mide el porcentaje de avance en la renovación de semáforos en el primer cuadro de la ciudad de Villahermosa en función del total de semáforos que se tienen instalados en esta zona.80</p> <p>Tipo: Gestión</p> <p>Dimensión: Eficiencia</p> <p>Método de Cálculo: Porcentual</p> <p>Algoritmo: $(Nsppc/Nsippc) * 100$</p> <p>Valor Línea Base: 4.545</p> <p>Año Línea Base: 2021</p> <p>Periodicidad: Semestral</p> <p>Periodos/Metas: 1=6.25, 2 = 6.25</p> | <p>Nombre: Relación de avances de instalaciones</p> <p>Área Responsable: Dirección General de la Policía Estatal de Caminos</p> <p>Disponibilidad: Pública</p> <p>Unidad de Análisis: Municipal</p> <p>Cobertura y Desagregación Geográfica: Semestral</p> <p>Periodicidad: Semestral</p> <p>Fecha de Publicación: 15-JUL-2022</p> | Relación de avances de instalaciones | <p>La vialidad se mantiene en buen estado. Conductores y peatones respetan las normas viales.</p> | |



Matriz de Indicadores para Resultados Validada

Programa: E021 - Protección Vial
Dependencia: 04 - Secretaría de Seguridad y Protección Ciudadana
Actividad Institucional: Vigilancia del Sistema de Tránsito y Vialidad en el Estado

Finalidad: Gobierno
Función: Asuntos de Orden Público y de Seguridad Interior
Subfunción: Otros Asuntos de Orden Público y Seguridad

| NIVEL | OBJETIVO | | INDICADOR | | MEDIO DE VERIFICACIÓN | | SUPUESTO |
|-------|--------------|--|---|---|--|--------------------------|----------|
| | Componente 2 | Cobertura y vigilancia del cumplimiento de la Ley de Tránsito y Vialidad implementadas | Tasa de variación de infracciones de tránsito aplicadas en el Municipio de Centro | Indica la variación que existe entre dos años consecutivos respecto al número de infracciones de tránsito que se aplican en el Municipio de Centro. | Gestión Eficacia | Bitácora de infracciones | |
| | | Definición: | | | | | |
| | | Tipo: | | | | | |
| | | Dimensión: | | | | | |
| | | Método de Cálculo: | | | | | |
| | | Algoritmo: | | | | | |
| | | Valor Línea Base: | -13,834 | | | | |
| | | Año Línea Base: | 2021 | | | | |
| | | Periodicidad: | Semestral | | | | |
| | | Periodos/Metas: | 1=-11.77, 2=-11.77 | | | | |
| | | | | | Nombre: | | |
| | | | | | Definición: | | |
| | | | | | Tipo: | | |
| | | | | | Dimensión: | | |
| | | | | | Método de Cálculo: | | |
| | | | | | Algoritmo: | | |
| | | | | | Valor Línea Base: | | |
| | | | | | Año Línea Base: | | |
| | | | | | Periodicidad: | | |
| | | | | | Periodos/Metas: | | |
| | | | | | Área Responsable: | | |
| | | | | | Disponibilidad: | | |
| | | | | | Unidad de Análisis: | | |
| | | | | | Cobertura y Desagregación Geográfica: | | |
| | | | | | Periodicidad: | | |
| | | | | | Fecha de Publicación: | | |



Matriz de Indicadores para Resultados Validada

Programa: E021 - Protección Vial
Dependencia: 04 - Secretaría de Seguridad y Protección Ciudadana
Actividad Institucional: Vigilancia del Sistema de Tránsito y Vialidad en el Estado

Finalidad: Gobierno
Función: Asuntos de Orden Público y de Seguridad Interior
Subfunción: Otros Asuntos de Orden Público y Seguridad

| NIVEL | | INDICADOR | | MEDIO DE VERIFICACIÓN | | SUPUESTO |
|--------------|--------------------------|--|--|---|--|----------|
| Componente 3 | Educación vial fomentada | Nombre: Porcentaje de personas que reciben curso de educación vial | Definición: Indica el avance que existe entre dos años consecutivos respecto al número de personas que reciben cursos de educación vial por parte de la dirección general de la policía estatal de caminos | Nombre: Expediente de los cursos impartidos | La sociedad acata las disposiciones que establece la normatividad. | |
| | | Tipo: Gestión | Dimensión: Eficacia | Área Responsable: Dirección de Ingeniería, Educación y Seguridad Vial de la PEC | | |
| | | Método de Cálculo: Tasa De Variación | Algoritmo: $(Np_{prev} / Np_{cevt1}) * 100$ | Disponibilidad: Pública | | |
| | | Valor Línea Base: 73.076 | Año Línea Base: 2021 | Unidad de Análisis: Cobertura y Desagregación Geográfica: | | |
| | | Periodicidad: Semestral | Periodos/Metas: 1=47,576, 2 = 47,576 | Periodicidad: Semestral | | |
| | | | | Fecha de Publicación: 15-JUL-2022 | | |



Matriz de Indicadores para Resultados Validada

Programa: E021 - Protección Vial
Dependencia: 04 - Secretaría de Seguridad y Protección Ciudadana
Actividad Institucional: Vigilancia del Sistema de Tránsito y Vialidad en el Estado

Finalidad: Gobierno
Función: Asuntos de Orden Público y de Seguridad Interior
Subfunción: Otros Asuntos de Orden Público y Seguridad

| NIVEL | OBJETIVO | | INDICADOR | | MEDIO DE VERIFICACIÓN | | SUPUESTO |
|-------|-------------|--|--|--|--|--|----------|
| | Actividad 1 | Mantenimiento, renovación equipamiento, para funciones de seguridad y educación vial, y de servicios al público. | <p>Nombre: Porcentaje de avance en la ejecución del programa de mejora de las capacidades de atención para la educación vial.</p> <p>Definición: Mide el porcentaje de avance físico en función del presupuesto autorizado programado</p> <p>Tipo: Gestión</p> <p>Dimensión: Eficacia</p> <p>Método de Cálculo: Porcentual</p> <p>Algoritmo: $(a/ftr/a/pt) * 100$</p> <p>Valor Línea Base: 97.917</p> <p>Año Línea Base: 2021</p> <p>Periodicidad: Trimestral</p> <p>Periodos/Metas: 1=24.643, 2 = 24.643, 3 = 24.643, 4 = 24.643</p> | <p>Nombre: Reporte de actividades sobre educación vial</p> <p>Área Responsable: Dirección general de Administración de la Secretaría de Seguridad y Protección Ciudadana</p> <p>Disponibilidad: Pública</p> <p>Unidad de Análisis: Estatal</p> <p>Cobertura y Desagregación Geográfica: Trimestral</p> <p>Periodicidad: Trimestral</p> <p>Fecha de Publicación: 15-ABR-2022</p> | Los elementos de la secretaría están bien dotados y preparados para servir a la sociedad | | |



Matriz de Indicadores para Resultados Validada

Programa: E021 - Protección Vial
Dependencia: 04 - Secretaría de Seguridad y Protección Ciudadana
Actividad Institucional: Vigilancia del Sistema de Tránsito y Vialidad en el Estado

Finalidad: Gobierno
Función: Asuntos de Orden Público y de Seguridad Interior
Subfunción: Otros Asuntos de Orden Público y Seguridad

| NIVEL | OBJETIVO | INDICADOR | MEDIO DE VERIFICACIÓN | SUPUESTO |
|-------------|--|--|--|---|
| Actividad 2 | modernización de los servicios al público y dispositivos electrónicos de seguridad vial. | <p>Nombre: Proporción de avance en la ejecución del programa integral de modernización de los servicios al público y dispositivos electrónicos</p> <p>Definición: Mide el porcentaje de avance real del programa integral de modernización de los servicios al público y dispositivos de vigilancia con respecto al programado.</p> <p>Tipo: Gestión</p> <p>Dimensión: Eficacia</p> <p>Método de Cálculo: Porcentual</p> <p>Algoritmo: $(afra/afpt) * 100$</p> <p>Valor Línea Base: 79.39</p> <p>Año Línea Base: 2021</p> <p>Periodicidad: Trimestral</p> <p>Periodos/Metas: 1=21.331, 2 = 21.332, 3 = 21.332, 4 = 21.332</p> | <p>Nombre: Reporte de avances de los nuevos dispositivos electrónicos</p> <p>Área Responsable: Dirección general de Administración de la Secretaría de Seguridad y Protección Ciudadana</p> <p>Disponibilidad: Pública</p> <p>Unidad de Análisis: Cobertura y Desagregación Geográfica:</p> <p>Periodicidad: Trimestral</p> <p>Fecha de Publicación: 14-ENE-2022</p> | El servicio que se brinda a la sociedad es modernizados y de calidad de acuerdo a los estándares requeridos |



Matriz de Indicadores para Resultados Validada

Programa: E021 - Protección Vial
Dependencia: 04 - Secretaría de Seguridad y Protección Ciudadana
Actividad Institucional: Vigilancia del Sistema de Tránsito y Vialidad en el Estado

Finalidad: Gobierno
Función: Asuntos de Orden Público y de Seguridad Interior
Subfunción: Otros Asuntos de Orden Público y Seguridad

| NIVEL | OBJETIVO | INDICADOR | MEDIO DE VERIFICACIÓN | SUPUESTO |
|-------------|---|--|--|--|
| Actividad 3 | Programa de operatividad de las acciones de seguridad y educación vial y de servicios al público. | <p>Nombre: Proporción de avance en la ejecución del programa de asignación de recursos para la operatividad de las acciones de seguridad y</p> <p>Definición: Mide el porcentaje de avance físico en el ejercicio presupuestal en función del total del presupuesto autorizado programado.</p> <p>Tipo: Gestión</p> <p>Dimensión: Eficacia</p> <p>Método de Cálculo: Porcentual</p> <p>Algoritmo: $(a/r/a/r/p) * 100$</p> <p>Valor Línea Base: 92.084</p> <p>Año Línea Base: 2021</p> <p>Periodicidad: Trimestral</p> <p>Periodos/Metas: 1=24.32, 2 = 24.32, 3 = 24.32, 4 = 24.32</p> | <p>Nombre: Formato de seguimiento a las actividades y de servicios al público</p> <p>Área Responsable: Dirección General de Administración de la Secretaría de Seguridad y Protección Ciudadana</p> <p>Disponibilidad: Pública</p> <p>Unidad de Análisis: Estatal</p> <p>Cobertura y Desagregación Geográfica: Trimestral</p> <p>Periodicidad: 15-ABR-2022</p> <p>Fecha de Publicación:</p> | El público atiende las acciones de seguridad y educación vial. |



Matriz de Indicadores para Resultados Validada

Programa: E021 - Protección Vial
Dependencia: 04 - Secretaría de Seguridad y Protección Ciudadana
Actividad Institucional: Vigilancia del Sistema de Tránsito y Vialidad en el Estado

Finalidad: Gobierno
Función: Asuntos de Orden Público y de Seguridad Interior
Subfunción: Otros Asuntos de Orden Público y Seguridad

| OBJETIVO | | INDICADOR | | MEDIO DE VERIFICACIÓN | | SUPUESTO |
|----------|---|---------------------------|---|--|--|---|
| NIVEL | Actividad 4 impulso a la cultura de educación y seguridad vial | Nombre: | Proporción de avance en la ejecución del programa permanente de impulso a la cultura de educación y seguridad vial | Nombre: | Reporte de actividades de seguridad vial | La sociedad da mucha importancia a todas los señalamientos que se indican en las vialidades |
| | | Definición: | Mide el porcentaje de avance físico en el ejercicio presupuestal en función del total del presupuesto autorizado programado | Área Responsable: | Dirección General de Administración de la Secretaría de Seguridad y Protección Ciudadana | |
| | | Tipo: | Gestión | Disponibilidad: | Pública | |
| | | Dimensión: | Eficacia | Unidad de Análisis: | Estatal | |
| | | Método de Cálculo: | Porcentual | Cobertura y Desagregación Geográfica: | Trimestral | |
| | | Algoritmo: | $(a/r/a/p) * 100$ | Fecha de Publicación: | 15-ABR-2022 | |
| | | Valor Línea Base: | 95.459 | | | |
| | | Año Línea Base: | 2021 | | | |
| | | Periodicidad: | Trimestral | | | |
| | | Periodos/Metas: | 1=24.37, 2 = 24.37, 3 = 24.37, 4 = 24.38 | | | |



Matriz de Indicadores para Resultados Validada

Programa: ED21 - Protección Vial
Dependencia: 04 - Secretaría de Seguridad y Protección Ciudadana
Actividad Institucional: Vigilancia del Sistema de Tránsito y Vialidad en el Estado

Finalidad: Gobierno
Función: Asuntos de Orden Público y de Seguridad Interior
Subfunción: Otros Asuntos de Orden Público y Seguridad

| NIVEL | OBJETIVO | | INDICADOR | | MEDIO DE VERIFICACIÓN | | SUPUESTO |
|-------------|---|--------|--|------------|---|--------|----------|
| | Descripción | Medida | Nombre | Definición | Nombre | Medida | |
| Actividad 5 | mejora de las capacidades de atención para la educación vial. | | <p>Nombre: Proporción de avance en la ejecución del programa de mejora de las capacidades de atención para la educación vial.</p> <p>Definición: Mide el porcentaje de avance físico en el ejercicio presupuestal en función del total del presupuesto autorizado programado.</p> <p>Tipo: Gestión</p> <p>Dimensión: Eficacia</p> <p>Método de Cálculo: Porcentual</p> <p>Algoritmo: $(afr/a\text{pt}) * 100$</p> <p>Valor Línea Base: 96.303</p> <p>Año Línea Base: 2021</p> <p>Periodicidad: Trimestral</p> <p>Periodos/Metas: 1=24.614, 2 = 24.615, 3 = 24.615, 4 = 24.615</p> | | <p>Nombre: Los peatones respetan las indicaciones viales.</p> <p>Área Responsable: Dirección General de Administración de la Secretaría de Seguridad y Protección Ciudadana</p> <p>Disponibilidad: Pública</p> <p>Unidad de Análisis: Estatal</p> <p>Cobertura y Desagregación Geográfica: Trimestral</p> <p>Periodicidad: Trimestral</p> <p>Fecha de Publicación: 14-ENE-2022</p> | | |



Matriz de Indicadores para Resultados Validada

Programa: E021 - Protección Vial
 Dependencia: 04 - Secretaría de Seguridad y Protección Ciudadana
 Actividad Institucional: Vigilancia del Sistema de Tránsito y Vialidad en el Estado

Finalidad: Gobierno
 Función: Asuntos de Orden Público y de Seguridad Interior
 Subfunción: Otros Asuntos de Orden Público y Seguridad

| NIVEL | OBJETIVO | INDICADOR | MEDIO DE VERIFICACIÓN | SUPUESTO |
|-------------|--|--|---|---|
| Actividad 6 | Operación de los servicios de seguridad ciudadana (personal operativo PLAZA) | <p>Nombre: Porcentaje de plazas ocupadas del personal operativo.</p> <p>Definición: Representa el porcentaje de plazas ocupadas del personal operativo con respecto del total de plazas disponibles en para el Programa Presupuestario.</p> <p>Tipo: Gestión</p> <p>Dimensión: Eficacia</p> <p>Método de Cálculo: Porcentual</p> <p>Algoritmo: $NPO_c / TPPO * 100$</p> <p>Valor Línea Base: 0</p> <p>Año Línea Base: 0</p> <p>Periodicidad: Trimestral</p> <p>Periodos/Metas: 1=88.428, 2 = 88.428, 3 = 88.428, 4 = 88.428</p> | <p>Nombre: Reporte de altas y bajas del departamento de recursos humanos</p> <p>Área Responsable: El departamento de personal de la Unidad de Recursos Humanos de la secretaría</p> <p>Disponibilidad: Pública</p> <p>Unidad de Análisis: Estatal</p> <p>Cobertura y Desagregación Geográfica: Trimestral</p> <p>Periodicidad: Trimestral</p> <p>Fecha de Publicación: 10-ABR-2022</p> | El área mantiene el personal operativo necesario para el desempeño de sus actividades |



Matriz de Indicadores para Resultados Validada

Programa: E021 - Protección Vial
Dependencia: 04 - Secretaría de Seguridad y Protección Ciudadana
Actividad Institucional: Vigilancia del Sistema de Tránsito y Vialidad en el Estado

Finalidad: Gobierno
Función: Asuntos de Orden Público y de Seguridad Interior
Subfunción: Otros Asuntos de Orden Público y Seguridad

| NIVEL | OBJETIVO | | INDICADOR | | MEDIO DE VERIFICACIÓN | | SUPUESTO | |
|-------------|--|--|--|--|--|--|--|---|
| | Nombre: | Definición: | Nombre: | Definición: | Nombre: | Definición: | | |
| Actividad 7 | Operación de los servicios de seguridad ciudadana (personal operativo PRESUPUESTO) | <p>Nombre: Porcentaje de presupuesto ejercido</p> <p>Definición: Representa el presupuesto ejercido para el pago de las plazas.</p> <p>Tipo: Gestión</p> <p>Dimensión: Eficacia</p> <p>Método de Cálculo: Porcentual</p> <p>Algoritmo: $(Pe/Ppe) * 100$</p> <p>Valor Línea Base: 0</p> <p>Año Línea Base: 0</p> <p>Periodicidad: Trimestral</p> <p>Periodos/Metas: 1=100, 2 = 100, 3 = 100, 4 = 100</p> | <p>Nombre: Reporte calendarizado de saldos presupuestales del área financiera</p> <p>Definición: La unidad de Recursos Financieros de la Dirección General de Administración de la secretaría</p> <p>Área Responsable: La unidad de Recursos Financieros de la Dirección General de Administración de la secretaría</p> <p>Disponibilidad: Pública</p> <p>Unidad de Análisis: Cobertura y Desagregación Geográfica: Estatal</p> <p>Periodicidad: Trimestral</p> <p>Fecha de Publicación: 15-ABR-2022</p> | <p>Nombre: Reporte calendarizado de saldos presupuestales del área financiera</p> <p>Definición: La unidad de Recursos Financieros de la Dirección General de Administración de la secretaría</p> <p>Área Responsable: La unidad de Recursos Financieros de la Dirección General de Administración de la secretaría</p> <p>Disponibilidad: Pública</p> <p>Unidad de Análisis: Cobertura y Desagregación Geográfica: Estatal</p> <p>Periodicidad: Trimestral</p> <p>Fecha de Publicación: 15-ABR-2022</p> | <p>Nombre: Reporte calendarizado de saldos presupuestales del área financiera</p> <p>Definición: La unidad de Recursos Financieros de la Dirección General de Administración de la secretaría</p> <p>Área Responsable: La unidad de Recursos Financieros de la Dirección General de Administración de la secretaría</p> <p>Disponibilidad: Pública</p> <p>Unidad de Análisis: Cobertura y Desagregación Geográfica: Estatal</p> <p>Periodicidad: Trimestral</p> <p>Fecha de Publicación: 15-ABR-2022</p> | <p>Nombre: Reporte calendarizado de saldos presupuestales del área financiera</p> <p>Definición: La unidad de Recursos Financieros de la Dirección General de Administración de la secretaría</p> <p>Área Responsable: La unidad de Recursos Financieros de la Dirección General de Administración de la secretaría</p> <p>Disponibilidad: Pública</p> <p>Unidad de Análisis: Cobertura y Desagregación Geográfica: Estatal</p> <p>Periodicidad: Trimestral</p> <p>Fecha de Publicación: 15-ABR-2022</p> | <p>Nombre: Reporte calendarizado de saldos presupuestales del área financiera</p> <p>Definición: La unidad de Recursos Financieros de la Dirección General de Administración de la secretaría</p> <p>Área Responsable: La unidad de Recursos Financieros de la Dirección General de Administración de la secretaría</p> <p>Disponibilidad: Pública</p> <p>Unidad de Análisis: Cobertura y Desagregación Geográfica: Estatal</p> <p>Periodicidad: Trimestral</p> <p>Fecha de Publicación: 15-ABR-2022</p> | <p>Los recursos presupuestales son suficientes y bien administrados por los responsables del área operativa</p> |



Matriz de Indicadores para Resultados Validada

Programa: ED21 - Protección Vial
Dependencia: 04 - Secretaría de Seguridad y Protección Ciudadana
Actividad Institucional: Vigilancia del Sistema de Tránsito y Vialidad en el Estado

Finalidad: Gobierno
Función: Asuntos de Orden Público y de Seguridad Interior
Subfunción: Otros Asuntos de Orden Público y Seguridad

| NIVEL | OBJETIVO | INDICADOR | MECANISMO DE VERIFICACIÓN | SUPUESTO |
|-------------|--|--|---|--|
| Actividad 8 | Administración de los servicios de seguridad ciudadana (personal administrativo PLAZA) | <p>Nombre: Porcentaje de plazas ocupadas del personal administrativo.</p> <p>Definición: Representa el porcentaje de plazas ocupadas del personal administrativo del Pp.</p> <p>Tipo: Gestión</p> <p>Dimensión: Eficacia</p> <p>Método de Cálculo: Porcentual</p> <p>Algoritmo: $NPAc/TPPA * 100$</p> <p>Valor Línea Base: 0</p> <p>Año Línea Base: 0</p> <p>Periodicidad: Trimestral</p> <p>Períodos/Metas: 1=93.75, 2 = 93.75, 3 = 93.75, 4 = 93.75</p> | <p>Nombre: Reporte de altas y bajas del departamento de recursos humanos</p> <p>Área Responsable: El departamento de personal de la Unidad de Recursos Humanos de la secretaría</p> <p>Disponibilidad: Pública</p> <p>Unidad de Análisis: Estatal</p> <p>Cobertura y Desagregación Geográfica: Trimestral</p> <p>Periodicidad: Trimestral</p> <p>Fecha de Publicación: 10-ABR-2022</p> | El área mantiene el personal administrativo necesario para el desempeño de sus actividades |



Matriz de Indicadores para Resultados Validada

Programa: E021 - Protección Vial
Dependencia: 04 - Secretaría de Seguridad y Protección Ciudadana
Actividad Institucional: Vigilancia del Sistema de Tránsito y Vialidad en el Estado

Finalidad: Gobierno
Función: Asuntos de Orden Público y de Seguridad Interior
Subfunción: Otros Asuntos de Orden Público y Seguridad

| NIVEL | OBJETIVO | INDICADOR | MEDIO DE VERIFICACIÓN | SUPUESTO |
|-------------|--|---|--|---|
| Actividad 9 | Administración de los servicios de seguridad ciudadana (personal administrativo PRESUPUESTO) | <p>Nombre: Porcentaje de presupuesto ejercido</p> <p>Definición: Representa el presupuesto ejercido para el pago de las plazas.</p> <p>Tipo: Gestión</p> <p>Dimensión: Eficacia</p> <p>Método de Cálculo: Porcentual</p> <p>Algoritmo: $(Pe/PPe) * 100$</p> <p>Valor Línea Base: 0</p> <p>Año Línea Base: 0</p> <p>Periodicidad: Trimestral</p> <p>Periodos/Metas: 1= 100, 2 = 100, 3 = 100, 4 = 100</p> | <p>Nombre: Reporte calendarizado de saldos presupuestales del área financiera</p> <p>Área Responsable: La unidad de Recursos Financieros de la Dirección General de Administración de la secretaría</p> <p>Disponibilidad: Pública</p> <p>Unidad de Análisis: Estatal</p> <p>Cobertura y Desagregación Geográfica:</p> <p>Periodicidad: Trimestral</p> <p>Fecha de Publicación: 10-ABR-2022</p> | Los recursos presupuestales son suficientes y bien administrados por los responsables del área administrativa |



Matriz de Indicadores para Resultados Validada

Programa: E021 - Protección Vial
Dependencia: 04 - Secretaría de Seguridad y Protección Ciudadana
Actividad Institucional: Vigilancia del Sistema de Tránsito y Vialidad en el Estado

Finalidad: Gobierno
Función: Asuntos de Orden Público y de Seguridad Interior
Subfunción: Otros Asuntos de Orden Público y Seguridad

| NIVEL | OBJETIVO | INDICADOR | MEDIO DE VERIFICACIÓN | SUPUESTO |
|--------------|--|--|--|---|
| Actividad 10 | Estudios realizados para el correcto funcionamiento de las vialidades en el estado | <p>Nombre: Mide cantidad de estudios realizados para el correcto funcionamiento de las vialidades.</p> <p>Definición: Total de Porcentaje de los estudios programados para el correcto funcionamiento de las vialidades/ el total los estudios realizados para el correcto funcionamiento de las vialidades.</p> <p>Tipo: Gestión</p> <p>Dimensión: Eficiencia</p> <p>Método de Cálculo: Porcentual</p> <p>Algoritmo: $(Ercfv/Epcfv) * 100$</p> <p>Valor Línea Base: 97.276</p> <p>Año Línea Base: 2021</p> <p>Periodicidad: Trimestral</p> <p>Períodos/Metas: 1=98.113, 2 = 98.113, 3 = 98.113, 4 = 98.113</p> | <p>Nombre: Formato de avance de estudios de vialidad</p> <p>Área Responsable: Dirección de Ingeniería, Educación y Seguridad Vial de la PEC</p> <p>Disponibilidad: Pública</p> <p>Unidad de Análisis: Estatal</p> <p>Cobertura y Desagregación Geográfica: Trimestral</p> <p>Periodicidad: 15-ABR-2022</p> <p>Fecha de Publicación:</p> | La sociedad transita segura y confiada por las vialidades |



Matriz de Indicadores para Resultados Validada

Programa: E031 - Monitoreo y Comunicaciones para la Seguridad Ciudadana
Dependencia: 04 - Secretaría de Seguridad y Protección Ciudadana
Actividad Institucional: Fortalecimiento a las Telecomunicaciones Estatales para la Vigilancia y Conservación del Orden Público

Finalidad: Gobierno
Función: Asuntos de Orden Público y de Seguridad Interior
Subfunción: Otros Asuntos de Orden Público y Seguridad

| OBJETIVO | | INDICADOR | | MEDIO DE VERIFICACIÓN | | SUPUESTO |
|---------------------|--|--|--|---|--|----------|
| NIVEL Fin | Fortalecer y garantizar respecto a la vida a libertad y el patrimonio ciudadano donde predomine la sensación de confianza a la ciudadanía del Estado de Tabasco mediante el servicio oportuno a las llamadas | <p>Nombre: Tasa de variación a respuesta de interoperabilidad de los reportes en situaciones de emergencia</p> <p>Definición: Este indicador muestra el nivel de garantía que el Estado brinda respecto a la vida, la libertad y el patrimonio ciudadano. Entendiendo como seguridad ciudadana la situación social, donde predomina la sensación de confianza o ausencia</p> <p>Tipo: Estratégico</p> <p>Dimensión: Eficacia</p> <p>Método de Cálculo: Tasa De Variación</p> <p>Algoritmo: $((psipenvipeat/psipenvipeat1)-1)*100$</p> <p>Valor Línea Base: 1.337 Año Línea Base: 2020 Periodicidad: Anual Periodos/Metas: 1=-, 148</p> | <p>Nombre: Reporte del seguimiento al ENVIPE</p> <p>Área Responsable: Centro de Mantenimiento y Comunicaciones c-4</p> <p>Disponibilidad: Pública</p> <p>Unidad de Análisis: Estatal</p> <p>Cobertura y Desagregación Geográfica: Anual</p> <p>Periodicidad: Anual</p> <p>Fecha de Publicación: 13-ENE-2023</p> | La población del estado de Tabasco vulnerable a conflictos delictivos y las instituciones de seguridad cooperan de forma activa y propositiva | | |



Matriz de Indicadores para Resultados Validada

Programa: E031 - Monitoreo y Comunicaciones para la Seguridad Ciudadana
Dependencia: 04 - Secretaría de Seguridad y Protección Ciudadana
Actividad Institucional: Fortalecimiento a las Telecomunicaciones Estatales para la Vigilancia y Conservación del Orden Público

Finalidad: Gobierno
Función: Asuntos de Orden Público y de Seguridad Interior
Subfunción: Otros Asuntos de Orden Público y Seguridad

| NIVEL | OBJETIVO | INDICADOR | MEDIO DE VERIFICACIÓN | SUPUESTO |
|---|--|--|---|----------|
| <p>Propósito: Los ciudadanos del Estado de Tabasco reciben respuesta oportuna y eficaz de interoperabilidad de los reportes canalizados por situaciones de emergencia.</p> | <p>Nombre: porcentaje de respuesta efectiva de interoperabilidad</p> <p>Definición: El indicador mide el número de respuestas efectivas de interoperabilidad, respecto de los reportes canalizados por situaciones de emergencia. Incluye la atención de la llamada, la canalización del reporte y el despacho de la</p> <p>Tipo: Estratégico</p> <p>Dimensión: Eficacia</p> <p>Método de Cálculo: Porcentual</p> <p>Algoritmo: $\frac{nr}{i} \times 100$</p> <p>Valor Línea Base: 63.249</p> <p>Año Línea Base: 2019</p> <p>Periodicidad: Anual</p> <p>Periodos/Metas: 1=62.15</p> | <p>Nombre: Reporte del control de respuestas y situaciones de emergencia</p> <p>Área Responsable: dirección del centro de comunicaciones computo control y comando (c-4)</p> <p>Disponibilidad: Pública</p> <p>Unidad de Análisis: Estatal</p> <p>Cobertura y Desagregación Geográfica: Anual</p> <p>Periodicidad: 14-ENE-2022</p> <p>Fecha de Publicación:</p> | <p>Las llamadas de emergencia son canalizadas y atendidas oportunamente si la ciudadanía reporta hechos reales.</p> | |



Matriz de Indicadores para Resultados Validada

Programa: E031 - Monitoreo y Comunicaciones para la Seguridad Ciudadana
Dependencia: 04 - Secretaría de Seguridad y Protección Ciudadana
Actividad Institucional: Fortalecimiento a las Telecomunicaciones Estatales para la Vigilancia y Conservación del Orden Público

Finalidad: Gobierno
Función: Asuntos de Orden Público y de Seguridad Interior
Subfunción: Otros Asuntos de Orden Público y Seguridad

| OBJETIVO | | INDICADOR | | MEDIO DE VERIFICACIÓN | | SUPUESTO |
|--------------|---|---|--|--|--|----------|
| Componente 1 | Fomentar la cultura de la denuncia ciudadana y el uso del sistema de emergencia | <p>Nombre: Tasa de variación de las llamadas de denuncia anónima ciudadana en el año actual</p> <p>Definición: Este indicador mide la tasa de variación que pueden lograr los mensajes de promoción dirigidos a los ciudadanos respecto del buen uso de la denuncia ciudadana y el sistema de emergencia</p> <p>Tipo: Estratégico</p> <p>Dimensión: Eficiencia</p> <p>Método de Cálculo: Tasa De Variación</p> <p>Algoritmo: $((n1/d1/n2/d2)-1)*100$</p> | <p>Nombre: control de llamadas</p> <p>Área Responsable: dirección del centro de comunicaciones computo control y comando (c-4)</p> <p>Disponibilidad: Pública</p> <p>Unidad de Análisis: Estatal</p> <p>Cobertura y Desagregación Geográfica: Semestral</p> <p>Periodicidad: 15-JUL-2022</p> <p>Fecha de Publicación:</p> | Los medios de promoción de los sistemas de emergencia y denuncia son eficientes ofreciendo a la ciudadanía la seguridad y certeza. | | |
| | | <p>Valor Línea Base: -9.153</p> <p>Año Línea Base: 2020</p> <p>Periodicidad: Semestral</p> <p>Periodos/Metas: 1=-,5115, 2 = -5115</p> | | | | |



Matriz de Indicadores para Resultados Validada

Programa: E031 - Monitoreo y Comunicaciones para la Seguridad Ciudadana
Dependencia: 04 - Secretaría de Seguridad y Protección Ciudadana
Actividad Institucional: Fortalecimiento a las Telecomunicaciones Estatales para la Vigilancia y Conservación del Orden Público

Finalidad: Gobierno
Función: Asuntos de Orden Público y de Seguridad Interior
Subfunción: Otros Asuntos de Orden Público y Seguridad

| NIVEL | | INDICADOR | | MEDIO DE VERIFICACIÓN | | SUPUESTO |
|--------------|---|---|---|--|--|---|
| Componente 2 | Situaciones de emergencia son reportadas a través del servicio 911 e identificadas como útiles y no útiles. | Nombre: Porcentaje de llamadas del 911 recibidas e identificadas como útiles | Definición: Este indicador mide la cantidad de llamadas identificándose como útiles y no útiles para la atención de una emergencia real. | Nombre: Reporte de control de llamadas | | Las llamadas de los usuarios de los servicios telefónicos de emergencia y de denuncia anónima sean atendidas por el personal que acude a la atención requerida. |
| | | Tipo: Gestión | | Área Responsable: Centro de Mandos y Comunicaciones c-4 | | |
| | | Dimensión: Eficacia | | Disponibilidad: Pública | | |
| | | Método de Cálculo: Porcentual | | Unidad de Análisis: Estatal | | |
| | | Algoritmo: $(nI911nu/nI911)*100$ | | Cobertura y Desagregación Geográfica: Semestral | | |
| | | Valor Línea Base: 5.938 | | Fecha de Publicación: 15-JUL-2022 | | |
| | | Año Línea Base: 2020 | | | | |
| | | Periodicidad: Semestral | | | | |
| | | Periodos/Metas: 1=37,444, 2 = 37,444 | | | | |



Matriz de Indicadores para Resultados Validada

Programa: E031 - Monitoreo y Comunicaciones para la Seguridad Ciudadana
Dependencia: 04 - Secretaría de Seguridad y Protección Ciudadana
Actividad Institucional: Fortalecimiento a las Telecomunicaciones Estatales para la Vigilancia y Conservación del Orden Público

Finalidad: Gobierno
Función: Asuntos de Orden Público y de Seguridad Interior
Subfunción: Otros Asuntos de Orden Público y Seguridad

| NIVEL | OBJETIVO | INDICADOR | MEDIO DE VERIFICACIÓN | SUPUESTO |
|--------------|---|--|--|---|
| Componente 3 | Las personas que tienen conocimiento de situaciones relacionadas con delitos utilizan el servicio de denuncia anónima ciudadana | <p>Nombre: Porcentaje de llamadas de denuncia anónima ciudadana canalizadas</p> <p>Definición: Este indicador mide la cantidad de reportes canalizados respecto a las llamadas de denuncia anónima ciudadana recibidas. Este servicio de permite a las instituciones de seguridad pública recibir información que puede ser valiosa para las</p> <p>Tipo: Gestión</p> <p>Dimensión: Eficacia</p> <p>Método de Cálculo: Porcentual</p> <p>Algoritmo: $nldcc/nlidadac * 100$</p> <p>Valor Línea Base: 2.074 Año Línea Base: 2019 Periodicidad: Semestral</p> | <p>Nombre: control de llamadas</p> <p>Área Responsable: dirección del centro de comunicaciones computo control y comando (c-4)</p> <p>Disponibilidad: Pública</p> <p>Unidad de Análisis: Estatal</p> <p>Cobertura y Desagregación Geográfica: Semestral</p> <p>Periodicidad: 15-JUL-2022</p> | Las llamadas de los usuarios de los servicios telefónicos de emergencia y de denuncia anónima sean atendidas por el personal que acuda a la atención requerida. |



Matriz de Indicadores para Resultados Validada

Programa: E031 - Monitoreo y Comunicaciones para la Seguridad Ciudadana
Dependencia: 04 - Secretaría de Seguridad y Protección Ciudadana
Actividad Institucional: Fortalecimiento a las Telecomunicaciones Estatales para la Vigilancia y Conservación del Orden Público

Finalidad: Gobierno

Función: Asuntos de Orden Público y de Seguridad Interior

Subfunción: Otros Asuntos de Orden Público y Seguridad

| NIVEL | OBJETIVO | INDICADOR | PERÍODOS/METAS | MEDIO DE VERIFICACIÓN | SUPUESTO |
|-------|----------|-----------|--------------------|-----------------------|----------|
| | | | 1=1,098, 2 = 1,099 | | |



Matriz de Indicadores para Resultados Validada

Programa: E031 - Monitoreo y Comunicaciones para la Seguridad Ciudadana
Dependencia: 04 - Secretaría de Seguridad y Protección Ciudadana
Actividad Institucional: Fortalecimiento a las Telecomunicaciones Estatales para la Vigilancia y Conservación del Orden Público

Finalidad: Gobierno
Función: Asuntos de Orden Público y de Seguridad Interior
Subfunción: Otros Asuntos de Orden Público y Seguridad

| OBJETIVO | | INDICADOR | | MEDIO DE VERIFICACIÓN | | SUPUESTO |
|--------------|--|---|---|---|--|----------|
| NIVEL | | | | | | |
| Actividad 1 | Incrementar el uso responsable del número de emergencia 911 mediante la promoción publicitaria relacionando campañas de eficiencia en la atención de las llamadas. | <p>Nombre: Tasa de variación de la promoción publicitaria de la línea de emergencia 911</p> <p>Definición: Este indicador mide la eficacia de la promoción publicitaria relacionando campaña publicitaria con el número de llamadas de emergencia útiles en el 911.</p> <p>Tipo: Gestión</p> <p>Dimensión: Eficacia</p> <p>Método de Cálculo: Tasa De Variación</p> <p>Algoritmo: $((\text{llule911pt}(\text{llule911pt}) - 1) * 100)$</p> <p>Valor Línea Base: -1,505 Año Línea Base: 2020 Periodicidad: Trimestral Periodos/Metas: 1 = -.253, 2 = -.253, 3 = -.253, 4 = -.253</p> | <p>Nombre: Reporte de control de llamadas</p> <p>Área Responsable: Centro de Mando y Comunicaciones c-4</p> <p>Disponibilidad: Pública</p> <p>Unidad de Análisis: Estatal</p> <p>Cobertura y Desagregación Geográfica: Trimestral</p> <p>Periodicidad: Trimestral Fecha de Publicación: 15-ABR-2022</p> | Las llamadas de emergencia son canalizadas y atendidas oportunamente si la ciudadanía reportan hechos reales. | | |



Matriz de Indicadores para Resultados Validada

Programa: E031 - Monitoreo y Comunicaciones para la Seguridad Ciudadana **Finalidad:** Gobierno
Dependencia: 04 - Secretaría de Seguridad y Protección Ciudadana **Función:** Asuntos de Orden Público y de Seguridad Interior
Actividad Institucional: Fortalecimiento a las Telecomunicaciones Estatales para la Vigilancia y Conservación del Orden Público **Subfunción:** Otros Asuntos de Orden Público y Seguridad

| NIVEL | OBJETIVO | INDICADOR | MEDIO DE VERIFICACIÓN | SUPUESTO |
|-------------|---|--|--|--|
| Actividad 2 | Incrementar el uso responsable del número de emergencia 089 mediante el incremento de la eficiencia en la atención de las llamadas. | <p>Nombre: Tasa de variación de las llamadas útiles de la línea de denuncia anónima ciudadana</p> <p>Definición: Este indicador mide la tasa de variación de denuncia anónima ciudadana recibidas en el 089. Su promoción tiene como propósito, concientizar a la ciudadanía respecto de la importancia que tiene la denuncia anónima ciudadana en forma</p> <p>Tipo: Gestión</p> <p>Dimensión: Eficacia</p> <p>Método de Cálculo: Tasa De Variación</p> <p>Algoritmo: $(I_{npt}/I_{npt1}) * 100$</p> <p>Valor Línea Base: 82.529</p> <p>Año Línea Base: 2020</p> <p>Periodicidad: Trimestral</p> <p>Periodos/Metas: 1=24,746, 2 = 24,746, 3 = 24,746, 4 = 24,747</p> | <p>Nombre: control de llamadas</p> <p>Área Responsable: dirección del centro de comunicaciones computo control y comando (c-4)</p> <p>Disponibilidad: Pública</p> <p>Unidad de Análisis: Estatal</p> <p>Cobertura y Desagregación Geográfica: Trimestral</p> <p>Periodicidad: Trimestral</p> <p>Fecha de Publicación: 15-ABR-2022</p> | Las llamadas de emergencia son canalizadas y atendidas oportunamente si la ciudadanía reporta hechos reales. |



Matriz de Indicadores para Resultados Validada

Programa: E031 - Monitoreo y Comunicaciones para la Seguridad Ciudadana
Dependencia: 04 - Secretaría de Seguridad y Protección Ciudadana
Actividad Institucional: Fortalecimiento a las Telecomunicaciones Estatales para la Vigilancia y Conservación del Orden Público

Finalidad: Gobierno
Función: Asuntos de Orden Público y de Seguridad Interior
Subfunción: Otros Asuntos de Orden Público y Seguridad

| OBJETIVO | | INDICADOR | | MEDIO DE VERIFICACIÓN | | SUPUESTO |
|-------------|--|--|--|--|--|----------|
| Actividad 3 | Aplicación del protocolo de atención de la llamada recibida en la línea de emergencia 911. | <p>Nombre: Porcentaje de llamadas de la línea de emergencia 911 que siguieron el protocolo de atención</p> <p>Definición: Este indicador mide la calidad de la atención de la llamada mediante el monitoreo y medición del protocolo de atención de la llamada. El ejecutivo telefónico que atiende las llamadas de emergencia (911) debe aplicar un protocolo de</p> <p>Tipo: Gestión</p> <p>Dimensión: Eficacia</p> <p>Método de Cálculo: Porcentual</p> <p>Algoritmo: $\frac{\text{llamadas}}{\text{total llamadas}} \times 100$</p> <p>Valor Línea Base: 95.978</p> <p>Año Línea Base: 2019</p> <p>Periodicidad: Trimestral</p> <p>Periodos/Metas: 1=23.657, 2 = 23.657, 3 = 23.658, 4 = 23.658</p> | <p>Nombre: control de llamadas</p> <p>Área Responsable: dirección del centro de comunicaciones computo control y comando (c-4)</p> <p>Disponibilidad: Pública</p> <p>Unidad de Análisis: Estatal</p> <p>Cobertura y Desagregación Geográfica: Trimestral</p> <p>Periodicidad: Trimestral</p> <p>Fecha de Publicación: 15-ABR-2022</p> | Las llamadas de emergencia son canalizadas y atendidas oportunamente si la ciudadanía reporta hechos reales. | | |




Matriz de Indicadores para Resultados Validada

Programa: E031 - Monitoreo y Comunicaciones para la Seguridad Ciudadana
Dependencia: 04 - Secretaría de Seguridad y Protección Ciudadana
Actividad Institucional: Fortalecimiento a las Telecomunicaciones Estatales para la Vigilancia y Conservación del Orden Público

Finalidad: Gobierno
Función: Asuntos de Orden Público y de Seguridad Interior
Subfunción: Otros Asuntos de Orden Público y Seguridad

| NIVEL | OBJETIVO | INDICADOR | MEDIO DE VERIFICACIÓN | SUPUESTO |
|-------------|--|---|---|---|
| Actividad 4 | <p>Captura de información de la llamada recibida en la línea de emergencia 911 en el sistema policiaco de administración de registros SafetyNet RMS.</p> | <p>Nombre: Porcentaje de reportes generados en la línea de emergencia 911 Definición: Este indicador mide la cantidad de reportes generados respecto del total de llamadas útiles recibidas. Las llamadas recibidas que resultan útiles deben ser registradas en el sistema SAFETY NET, a partir del cual se generan los Tipo: Gestión Dimensión: Eficacia Método de Cálculo: Porcentual Algoritmo: $\frac{\text{llur.e911}}{\text{trg}} * 100$</p> | <p>Nombre: control de llamadas Área Responsable: dirección del centro de comunicaciones computo control y comando (c-4) Disponibilidad: Pública Unidad de Análisis: Estatal Cobertura y Desagregación Geográfica: Estatal Periodicidad: Trimestral Fecha de Publicación: 15-ABR-2022</p> | Las corporaciones atienden al despacho de las llamadas. |
| | | <p>Valor Línea Base: 75.876 Año Línea Base: 2019 Periodicidad: Trimestral Periodos/Metas: 1=23.534, 2 = 23.534, 3 = 23.534, 4 = 23.534</p> | | |



Matriz de Indicadores para Resultados Validada

Programa: E031 - Monitoreo y Comunicaciones para la Seguridad Ciudadana
Dependencia: 04 - Secretaría de Seguridad y Protección Ciudadana
Actividad Institucional: Fortalecimiento a las Telecomunicaciones Estatales para la Vigilancia y Conservación del Orden Público

Finalidad: Gobierno
Función: Asuntos de Orden Público y de Seguridad Interior
Subfunción: Otros Asuntos de Orden Público y Seguridad

| NIVEL | OBJETIVO | INDICADOR | MEDIO DE VERIFICACIÓN | SUPUESTO |
|-------------|--|--|---|---|
| Actividad 5 | Canalización efectiva del reporte de la línea de emergencia 911 al área de despacho correspondiente. | <p>Nombre: Porcentaje de reportes canalizados efectivos de la línea de emergencia 911</p> <p>Definición: Este indicador mide cuántos reportes canalizados resultan ser efectivos y de los cuales se recibe retroalimentación. Los reportes deben derivar en una acción de alguna corporación que resuelva la emergencia y retroalimentar los resultados.</p> <p>Tipo: Gestión</p> <p>Dimensión: Eficacia</p> <p>Método de Cálculo: Porcentual</p> <p>Algoritmo: $n\text{rple}911/\text{trcle}911*100$</p> <p>Valor Línea Base: 84.231</p> <p>Año Línea Base: 2019</p> <p>Periodicidad: Trimestral</p> <p>Periodos/Metas: 1=21.98, 2 = 21.98, 3 = 21.98, 4 = 21.88</p> | <p>Nombre: control de llamadas</p> <p>Área Responsable: dirección del centro de comunicaciones computo control y comando (c-4)</p> <p>Disponibilidad: Pública</p> <p>Unidad de Análisis: Estatal</p> <p>Cobertura y Desagregación Geográfica: Estatal</p> <p>Periodicidad: Trimestral</p> <p>Fecha de Publicación: 15-ABR-2022</p> | Las corporaciones atienden al despacho de las llamadas. |



Matriz de Indicadores para Resultados Validada

Programa: E031 - Monitoreo y Comunicaciones para la Seguridad Ciudadana
Dependencia: 04 - Secretaría de Seguridad y Protección Ciudadana
Actividad Institucional: Fortalecimiento a las Telecomunicaciones Estatales para la Vigilancia y Conservación del Orden Público

Finalidad: Gobierno

Función: Asuntos de Orden Público y de Seguridad Interior

Subfunción: Otros Asuntos de Orden Público y Seguridad

| NIVEL | OBJETIVO | INDICADOR | MEDIO DE VERIFICACIÓN | SUPUESTO |
|-------------|---|--|--|---|
| Actividad 6 | Protocolo de atención de la llamada recibida en la línea de denuncia anónima ciudadana. | <p>Nombre: Porcentaje de llamadas de la línea de denuncia anónima ciudadana que siguieron el protocolo de atención</p> <p>Definición: Este indicador mide la calidad de la atención de la llamada mediante el monitoreo y medición del protocolo de atención de la llamada. El ejecutivo telefónico debe aplicar un protocolo de atención al momento de contestar la llamada para asegurar la</p> <p>Tipo: Gestión</p> <p>Dimensión: Eficacia</p> <p>Método de Cálculo: Porcentual</p> <p>Algoritmo: $\frac{\text{llamadaspa}}{\text{total}} * 100$</p> <p>Valor Línea Base: 96.574</p> <p>Año Línea Base: 2019</p> <p>Periodicidad: Trimestral</p> <p>Períodos/Metas: 1=23,388, 2 = 23,388, 3 = 23,388, 4 = 23,387</p> | <p>Nombre: control de llamadas</p> <p>Área Responsable: dirección del centro de comunicaciones computo control y comando (c-4)</p> <p>Disponibilidad: Pública</p> <p>Unidad de Análisis: Estatal</p> <p>Cobertura y Desagregación Geográfica: Trimestral</p> <p>Periodicidad: Trimestral</p> <p>Fecha de Publicación: 15-ABR-2022</p> | Las corporaciones atienden al despacho de las llamadas. |



Matriz de Indicadores para Resultados Validada

Programa: E031 - Monitoreo y Comunicaciones para la Seguridad Ciudadana
Dependencia: 04 - Secretaría de Seguridad y Protección Ciudadana
Actividad Institucional: Fortalecimiento a las Telecomunicaciones Estatales para la Vigilancia y Conservación del Orden Público

Finalidad: Gobierno

Función: Asuntos de Orden Público y de Seguridad Interior

Subfunción: Otros Asuntos de Orden Público y Seguridad

| NIVEL | OBJETIVO | INDICADOR | MEDIO DE VERIFICACIÓN | SUPUESTO |
|-------------|---|--|---|--|
| Actividad 7 | Captura de información de la llamada en el sistema de denuncia anónima ciudadana. | <p>Nombre: Porcentaje de reportes generados en la línea de denuncia anónima ciudadana</p> <p>Definición: Las llamadas recibidas en la línea de denuncia anónima ciudadana que resultan útiles se registran y se genera el reporte. Este indicador mide la cantidad de reportes generados respecto del total de llamadas útiles recibidas.</p> <p>Tipo: Gestión</p> <p>Dimensión: Eficacia</p> <p>Método de Cálculo: Porcentual</p> <p>Algoritmo: $((\text{lusdopt}/\text{lusdopt1})-1)*100$</p> <p>Valor Línea Base: -17.47</p> <p>Año Línea Base: 2020</p> <p>Periodicidad: Trimestral</p> <p>Periodos/Metas: 1 = -.254, 2 = -.254, 3 = -.254, 4 = -.254</p> | <p>Nombre: Reporte de control de llamadas</p> <p>Área Responsable: Centro de Mando y Comunicaciones c-4</p> <p>Disponibilidad: Pública</p> <p>Unidad de Análisis: Estatal</p> <p>Cobertura y Desagregación Geográfica: Trimestral</p> <p>Periodicidad: Trimestral</p> <p>Fecha de Publicación: 15-ABR-2022</p> | Las corporaciones atienden al despacho de la |



Matriz de Indicadores para Resultados Validada

Programa: E031 - Monitoreo y Comunicaciones para la Seguridad Ciudadana
Dependencia: 04 - Secretaría de Seguridad y Protección Ciudadana
Actividad Institucional: Fortalecimiento a las Telecomunicaciones Estatales para la Vigilancia y Conservación del Orden Público

Finalidad: Gobierno
Función: Asuntos de Orden Público y de Seguridad Interior
Subfunción: Otros Asuntos de Orden Público y Seguridad

| NIVEL | OBJETIVO | INDICADOR | MEDIO DE VERIFICACIÓN | SUPUESTO |
|-------------|--|--|--|--|
| Actividad 8 | Administración de los servicios de seguridad ciudadana (personal administrativo PLAZA) | <p>Nombre: Porcentaje de plazas ocupadas del personal administrativo.</p> <p>Definición: Representa el porcentaje de plazas ocupadas del personal administrativo del Pp.</p> <p>Tipo: Gestión</p> <p>Dimensión: Eficacia</p> <p>Método de Cálculo: Porcentual</p> <p>Algoritmo: $NP_{Ao}/TPPA * 100$</p> <p>Valor Línea Base: 0 Año Línea Base: 0</p> <p>Periodicidad: Trimestral Periodos/Metas: 1= 100, 2 = 100, 3 = 100, 4 = 100</p> | <p>Nombre: Reporte de altas y bajas del departamento de recursos humanos</p> <p>Área Responsable: El departamento de personal de la Unidad de Recursos Humanos de la secretaria</p> <p>Disponibilidad: Pública</p> <p>Unidad de Análisis: Estatal</p> <p>Cobertura y Desagregación Geográfica: Trimestral</p> <p>Periodicidad: 10-ABR-2022</p> <p>Fecha de Publicación:</p> | El área mantiene el personal administrativo necesario para el desempeño de sus actividades |



Matriz de Indicadores para Resultados Validada

Programa: E031 - Monitoreo y Comunicaciones para la Seguridad Ciudadana
Dependencia: 04 - Secretaría de Seguridad y Protección Ciudadana
Actividad Institucional: Fortalecimiento a las Telecomunicaciones Estatales para la Vigilancia y Conservación del Orden Público

Finalidad: Gobierno

Función: Asuntos de Orden Público y de Seguridad Interior

Subfunción: Otros Asuntos de Orden Público y Seguridad

| NIVEL | OBJETIVO | INDICADOR | MEDIO DE VERIFICACIÓN | SUPUESTO |
|-------------|--|--|--|---|
| Actividad 9 | Administración de los servicios de seguridad ciudadana (personal administrativo PRESUPUESTO) | <p>Nombre: Porcentaje de presupuesto ejercido</p> <p>Definición: Representa el presupuesto ejercido para el pago de las plazas.</p> <p>Tipo: Gestión</p> <p>Dimensión: Eficacia</p> <p>Método de Cálculo: Porcentual</p> <p>Algoritmo: $Pe/Ppe * 100$</p> | <p>Nombre: Reporte calendarizado de saldos presupuestales del área financiera</p> | Los recursos presupuestales son suficientes y bien administrados por los responsables del área administrativa |
| | | | <p>Área Responsable: La unidad de Recursos Financieros de la Dirección General de Administración de la secretaría</p> | |
| | | | <p>Disponibilidad: Pública</p> | |
| | | | <p>Unidad de Análisis: Estatal</p> | |
| | | | <p>Cobertura y Desagregación Geográfica:</p> | |
| | | | <p>Periodicidad: Trimestral</p> | |
| | | | <p>Fecha de Publicación: 10-ABR-2022</p> | |
| | | <p>Valor Línea Base: 0</p> | | |
| | | <p>Año Línea Base: 0</p> | | |
| | | <p>Periodicidad: Trimestral</p> | | |
| | | <p>Periodos/Metas: 1=100, 2 = 100, 3 = 100, 4 = 100</p> | | |



Matriz de Indicadores para Resultados Validada


Programa: E032 - Prevención Social del Delito y Participación Ciudadana
Dependencia: 04 - Secretaría de Seguridad y Protección Ciudadana
Actividad Institucional: Prevención del Delito y Reinserción Social con Perspectiva Estatal

Finalidad: Gobierno

Función: Asuntos de Orden Público y de Seguridad Interior

Subfunción: Otros Asuntos de Orden Público y Seguridad

| NIVEL | OBJETIVO | INDICADOR | | MEDIO DE VERIFICACIÓN | SUPUESTO |
|--|---|---|---|---|----------|
| Fin | Contribuir a la disminución de la prevención social de la violencia y la delincuencia en el Estado de Tabasco mediante programas integrales de prevención de la violencia, en los tres órdenes de gobierno. | <p>Nombre: Promedio de planes y programas municipales con acciones y medidas preventivas para reducir la incidencia delictiva en materia de seguridad ciudadana delictiva.</p> <p>Definición: Es la relación entre el número de instituciones gubernamentales con programas integrales de prevención social y las acciones implementadas en materia de seguridad ciudadana por cien</p> <p>Tipo: Estratégico</p> <p>Dimensión: Eficacia</p> <p>Método de Cálculo: Porcentual</p> <p>Algoritmo: $nigppsaimsc * 100$</p> | <p>Nombre: Control de visitas a instituciones</p> <p>Área Responsable: Centro Estatal de Prevención Social del Delito y Participación Ciudadana</p> <p>Disponibilidad: Pública</p> <p>Unidad de Análisis: Estatal</p> <p>Cobertura y Desagregación Geográfica: Estatal</p> <p>Periodicidad: Anual</p> <p>Fecha de Publicación: 14-ENE-2023</p> | La sociedad se conduce con seguridad y mayor confianza por el bajo índice delictivo, así también participa en el combate a la violencia | |
| <p>Valor Línea Base: 5.128</p> <p>Año Línea Base: 2021</p> <p>Periodicidad: Anual</p> <p>Periodos/Metas: 1=9.367</p> | | | | | |



Matriz de Indicadores para Resultados Validada

Programa: E032 - Prevención Social del Delito y Participación Ciudadana
Dependencia: 04 - Secretaría de Seguridad y Protección Ciudadana
Actividad Institucional: Prevención del Delito y Reinserción Social con Perspectiva Estatal

Finalidad: Gobierno

Función: Asuntos de Orden Público y de Seguridad Interior

Subfunción: Otros Asuntos de Orden Público y Seguridad

| NIVEL | OBJETIVO | INDICADOR | | MEDIO DE VERIFICACIÓN | SUPUESTO |
|---|--|--|---|-----------------------|----------|
| <p>Propósito</p> <p>El Centro Estatal de Prevención Social del Delito y Participación Ciudadana coordina y gestiona mecanismos de interinstitucionalidad orientadas a reducir factores de riesgo de violencia e incidencia delictiva con participación ciudadana.</p> | <p>Nombre: Promedio de planes y programas municipales con acciones y medidas preventivas para reducir la incidencia delictiva en materia de seguridad</p> <p>Definición: Es la relación entre las unidades municipales instaladas sobre planes municipales implementados</p> <p>Tipo: Estratégico</p> <p>Dimensión: Eficacia</p> <p>Método de Cálculo: Promedio</p> <p>Algoritmo: num1/num2</p> <p>Valor Línea Base: 1.625</p> <p>Año Línea Base: 2021</p> <p>Periodicidad: Anual</p> <p>Períodos/Metas: 1=1,875</p> | <p>Nombre: Reporte de los avances de los programas municipales</p> <p>Área Responsable: Centro Estatal de Prevención Social del Delito y Participación Ciudadana</p> <p>Disponibilidad: Pública</p> <p>Unidad de Análisis: Estatal</p> <p>Cobertura y Desagregación Geográfica: Estatal</p> <p>Periodicidad: Anual</p> <p>Fecha de Publicación: 14-ENE-2023</p> | <p>Los ciudadanos participan con las instituciones de Seguridad Pública</p> | | |



Matriz de Indicadores para Resultados Validada

Programa: E032 - Prevención Social del Delito y Participación Ciudadana
Dependencia: 04 - Secretaría de Seguridad y Protección Ciudadana
Actividad Institucional: Prevención del Delito y Reinserción Social con Perspectiva Estatal

Finalidad: Gobierno
Función: Asuntos de Orden Público y de Seguridad Interior
Subfunción: Otros Asuntos de Orden Público y Seguridad

| NIVEL | OBJETIVO | INDICADOR | MEDIO DE VERIFICACIÓN | SUPUESTO |
|--------------|--|---|---|--|
| Componente 1 | Espacios para promover la prevención de la violencia y de la comisión de delitos generados | <p>Nombre: Porcentaje de servidores públicos capacitados en materia de prevención social de la violencia y la delincuencia sobre cursos de capacitación para servidores de instituciones públicas requeridos</p> <p>Definición: Es la relación entre los servidores públicos capacitados sobre cursos de capacitación para servidores de instituciones públicas requeridos</p> <p>Tipo: Gestión</p> <p>Dimensión: Eficacia</p> <p>Método de Cálculo: Porcentual</p> <p>Algoritmo: npsc/nrcipi</p> <p>Valor Línea Base: .988</p> <p>Año Línea Base: 2019</p> <p>Periodicidad: Anual</p> | <p>Nombre: Reporte de las capacitaciones diarias</p> <p>Área Responsable: "Centro Estatal de Prevención Social del Delito y Participación Ciudadana (CENEPREO)"</p> <p>Disponibilidad: Pública</p> <p>Unidad de Análisis: Estatal</p> <p>Cobertura y Desagregación Geográfica: Semestral</p> <p>Periodicidad: 15-JUL-2022</p> <p>Fecha de Publicación:</p> | Los habitantes participan con las instituciones en la cultura de Paz y Legalidad y Protección de los Derechos Humanos. |



Matriz de Indicadores para Resultados Validada

Programa: E032 - Prevención Social del Delito y Participación Ciudadana
Dependencia: 04 - Secretaría de Seguridad y Protección Ciudadana
Actividad Institucional: Prevención del Delito y Reinserción Social con Perspectiva Estatal

Finalidad: Gobierno
Función: Asuntos de Orden Público y de Seguridad Interior
Subfunción: Otros Asuntos de Orden Público y Seguridad

| NIVEL | OBJETIVO | INDICADOR | MEDIO DE VERIFICACIÓN | SUPUESTO |
|-------|----------|-----------------------------------|-----------------------|----------|
| | | Periodos/Metas: 1= .971, 2 = .971 | | |



Matriz de Indicadores para Resultados Validada

Programa: E032 - Prevención Social del Delito y Participación Ciudadana
Dependencia: 04 - Secretaría de Seguridad y Protección Ciudadana
Actividad Institucional: Prevención del Delito y Reinserción Social con Perspectiva Estatal

Finalidad: Gobierno
Función: Asuntos de Orden Público y de Seguridad Interior
Subfunción: Otros Asuntos de Orden Público y Seguridad

| NIVEL | OBJETIVO | INDICADOR | MEDIO DE VERIFICACIÓN | SUPUESTO |
|--------------|--|---|--|---|
| Componente 2 | Mecanismos de participación ciudadana que promuevan la integración de comités de participación social y redes ciudadanas establecidas. | <p>Nombre: Porcentaje de avance de programas y proyectos participativos consolidados en el Estado</p> <p>Definición: Es la relación entre el número de programas y proyectos participativos programados sobre el número de programas y proyectos consolidados por cien</p> <p>Tipo: Gestión</p> <p>Dimensión: Eficacia</p> <p>Método de Cálculo: Porcentual</p> <p>Algoritmo: $npppp/nppc * 100$</p> <p>Valor Línea Base: 102.702</p> <p>Año Línea Base: 2019</p> <p>Periodicidad: Semestral</p> <p>Periodos/Metas: 1=50, 2 = 50</p> | <p>Nombre: Reporte de de programas y proyectos</p> <p>Área Responsable: CENEPRD</p> <p>Disponibilidad: Pública</p> <p>Unidad de Análisis: Estatal</p> <p>Coherencia y Desagregación Geográfica: Estatal</p> <p>Periodicidad: Semestral</p> <p>Fecha de Publicación: 15-JUL-2022</p> | La población participa con las instituciones en la cultura de Paz y Legalidad |




Matriz de Indicadores para Resultados Validada

Programa: E032 - Prevención Social del Delito y Participación Ciudadana
Dependencia: 04 - Secretaría de Seguridad y Protección Ciudadana
Actividad Institucional: Prevención del Delito y Reinserción Social con Perspectiva Estatal

Finalidad: Gobierno
Función: Asuntos de Orden Público y de Seguridad Interior
Subfunción: Otros Asuntos de Orden Público y Seguridad

| NIVEL | OBJETIVO | INDICADOR | MEDIO DE VERIFICACIÓN | SUPUESTO |
|--------------|--|--|--|---|
| Componente 3 | Impulsar mecanismos participativos de cultura de paz y prevención de la violencia que contribuya en mejorar la calidad de las personas en condiciones de vulnerabilidad mediante programas socio productivo de auto empleo y de sana convivencia favoreciendo procesos restaurativos de sana convivencia | <p>Nombre: Porcentaje de avance de programas y proyectos participativos consolidados en el Estado</p> <p>Definición: Es la relación entre el número de programas y proyectos participativos programados sobre el número de programas y proyectos consolidados por cien</p> | <p>Nombre: Reportes de programas y proyectos</p> | La población participa con las instituciones en la cultura de Paz y Legalidad |
| | | <p>Tipo: Gestión</p> <p>Dimensión: Eficiencia</p> <p>Método de Cálculo: Porcentual</p> <p>Algoritmo: $\frac{\text{ppppp}}{\text{pppc}} * 100$</p> | <p>Área Responsable: Centro Estatal de Prevención Social del Delito y Participación Ciudadana</p> <p>Disponibilidad: Pública</p> <p>Unidad de Análisis: Estatal</p> <p>Cobertura y Desagregación Geográfica: Semestral</p> <p>Periodicidad: 15-JUL-2022</p> <p>Fecha de Publicación:</p> | |
| | | <p>Valor Línea Base: 96.153</p> <p>Año Línea Base: 2019</p> <p>Periodicidad: Anual</p> <p>Periodos/Metas: 1= 100</p> | | |



Matriz de Indicadores para Resultados Validada

Programa: E032 – Prevención Social del Delito y Participación Ciudadana
Dependencia: 04 – Secretaría de Seguridad y Protección Ciudadana
Actividad Institucional: Prevención del Delito y Reinserción Social con Perspectiva Estatal

Finalidad: Gobierno
Función: Asuntos de Orden Público y de Seguridad Interior
Subfunción: Otros Asuntos de Orden Público y Seguridad

| NIVEL | OBJETIVO | INDICADOR | MEDIO DE VERIFICACIÓN | SUPUESTO |
|-------------|--|--|---|--|
| Actividad 1 | Fomentar la participación ciudadana para la integración de redes que fortalezcan las acciones y estrategias de prevención social de la violencia y la delincuencia | <p>Nombre: Porcentaje de convenios suscritos con instituciones públicas y privadas</p> <p>Definición: Es la relación entre el número de cartas de intención de instituciones públicas y privadas que requieren servicios de capacitación en materia de prevención social de la violencia y la delincuencia sobre el número de convenios suscritos con las</p> <p>Tipo: Gestión</p> <p>Dimensión: Eficacia</p> <p>Método de Cálculo: Porcentual</p> <p>Algoritmo: $n \times 100 / m$</p> <p>Valor Línea Base: .812</p> <p>Año Línea Base: 2019</p> | <p>Nombre: Reporte de actividades de las cartas de intención</p> <p>Área Responsable: "Planeación, Seguimiento, Evaluación y Convenios (CENEPRED)"</p> <p>Disponibilidad: Pública</p> <p>Unidad de Análisis: Estatal</p> <p>Cobertura y Desagregación Geográfica:</p> <p>Periodicidad: Trimestral</p> <p>Fecha de Publicación: 15-ABR-2022</p> | Los habitantes participan con las instituciones en la cultura de Paz y Legalidad y Protección de los Derechos Humanos. |



Matriz de Indicadores para Resultados Validada

Programa: E032 - Prevención Social del Delito y Participación Ciudadana
Dependencia: 04 - Secretaría de Seguridad y Protección Ciudadana
Actividad Institucional: Prevención del Delito y Reinserción Social con Perspectiva Estatal

Finalidad: Gobierno

Función: Asuntos de Orden Público y de Seguridad Interior

Subfunción: Otros Asuntos de Orden Público y Seguridad

| NIVEL | OBJETIVO | INDICADOR | MEDIO DE VERIFICACIÓN | SUPUESTO |
|-------|----------|--|-----------------------|----------|
| | | Periodicidad: Trimestral Periodos/Metas: 1 = .888, 2 = .888, 3 = .888, 4 = .888 | | |



Matriz de Indicadores para Resultados Validada

Programa: E032 - Prevención Social del Delito y Participación Ciudadana
Dependencia: 04 - Secretaría de Seguridad y Protección Ciudadana
Actividad Institucional: Prevención del Delito y Reinserción Social con Perspectiva Estatal

Finalidad: Gobierno
Función: Asuntos de Orden Público y de Seguridad Interior
Subfunción: Otros Asuntos de Orden Público y Seguridad

| NIVEL | OBJETIVO | INDICADOR | MEDIO DE VERIFICACIÓN | SUPUESTO |
|-------------------|--|---|---|--|
| Actividad 2 | Integración de comités de participación de actores de la sociedad para el fomento de actividades de la cultura de paz y de legalidad | <p>Nombre: Desarrollo de actividades que propicien el fomento de la cultura de la paz y legalidad, protección integral de los derechos humanos, favoreciendo</p> <p>Definición: Porcentaje de campañas y eventos realizados para la prevención social del delito</p> <p>Tipo: Gestión</p> <p>Dimensión: Eficacia</p> <p>Método de Cálculo: Porcentual</p> <p>Algoritmo: $necp/necrpsd * 100$</p> | <p>Nombre: Reporte de actividades diarias del programa</p> <p>Área Responsable: Centro Estatal de Prevención Social del Delito y Participación Ciudadana (CENEPRSD)*</p> <p>Disponibilidad: Pública</p> <p>Unidad de Análisis: Estatal</p> <p>Cobertura y Desagregación Geográfica: Estatal</p> <p>Periodicidad: Trimestral</p> <p>Fecha de Publicación: 15-ABR-2022</p> | Los habitantes participan con las instituciones en la cultura de Paz y Legalidad y Protección de los Derechos Humanos. |
| Valor Línea Base: | 95 | | | |
| Año Línea Base: | 2019 | | | |
| Periodicidad: | Anual | | | |
| Periodos/Metas: | 1= 95.348, 2 = 95.348, 3 = 95.348, 4 = 95.348 | | | |



Matriz de Indicadores para Resultados Validada

Programa: EQ32 - Prevención Social del Delito y Participación Ciudadana
Dependencia: 04 - Secretaría de Seguridad y Protección Ciudadana
Actividad Institucional: Prevención del Delito y Reinserción Social con Perspectiva Estatal

Finalidad: Gobierno

Función: Asuntos de Orden Público y de Seguridad Interior

Subfunción: Otros Asuntos de Orden Público y Seguridad

| NIVEL | OBJETIVO | INDICADOR | MEDIO DE VERIFICACIÓN | SUPUESTO |
|-------------|---|---|--|--|
| Actividad 3 | Implementación de proyectos socio productivos y de auto empleo. | <p>Nombre: Porcentaje de avance de instalación de redes ciudadanas dentro de las comunidades a intervenir para generar acciones de vinculación e</p> <p>Definición: Es la relación entre el número de redes ciudadanas conformadas sobre el número de redes ciudadanas detectadas en zonas de atención prioritarias</p> | <p>Nombre: Reporte de las actividades de talleres</p> | <p>Los habitantes participan con las instituciones en la cultura de Paz y Legalidad y Protección de los Derechos Humanos</p> |
| | | <p>Tipo: Gestión</p> <p>Dimensión: Eficacia</p> <p>Método de Cálculo: Porcentual</p> <p>Algoritmo: nrcc/ccdzap</p> | <p>Área Responsable: Departamento Implementación de Programadas con Participación Ciudadana (CENEPRED)¹</p> <p>Disponibilidad: Pública</p> <p>Unidad de Análisis: Estatal</p> <p>Períodicidad: Trimestral</p> <p>Fecha de Publicación: 15-ABR-2022</p> | |
| | | <p>Valor Línea Base: .882</p> <p>Año Línea Base: 2019</p> <p>Periodicidad: Anual</p> <p>Periodos/Metas: 1= .947, 2 = .947, 3 = .947, 4 = .947</p> | | |



Matriz de Indicadores para Resultados Validada

Programa: E032 - Prevención Social del Delito y Participación Ciudadana
Dependencia: 04 - Secretaría de Seguridad y Protección Ciudadana
Actividad Institucional: Prevención del Delito y Reinserción Social con Perspectiva Estatal

Finalidad: Gobierno

Función: Asuntos de Orden Público y de Seguridad Interior

Subfunción: Otros Asuntos de Orden Público y Seguridad

| NIVEL | OBJETIVO | INDICADOR | MEDIO DE VERIFICACIÓN | SUPUESTO |
|-------------|---|--|---|--|
| Actividad 4 | Generación de mecanismos restaurativos de cultura de paz y de legalidad para reducir factores de riesgo en la comunidad | <p>Nombre: Porcentaje de Acias de Acuerdo de la mediación realizados</p> <p>Definición: Es la relación entre el número solicitudes de procesos de mediación comunitaria sobre el número de participantes en los procesos mediáticos realizados * 100</p> <p>Tipo: Gestión</p> <p>Dimensión: Eficiencia</p> <p>Método de Cálculo: Porcentual</p> <p>Algoritmo: $nspmc/pppmr * 100$</p> <p>Valor Línea Base: 0</p> <p>Año Línea Base: 2021</p> <p>Periodicidad: Trimestral</p> | <p>Nombre: Control de seguimiento del programa</p> <p>Área Responsable: Dirección General de Servicios Penitenciarios social</p> <p>Disponibilidad: Pública</p> <p>Unidad de Análisis: Estatal</p> <p>Cobertura y Desagregación Geográfica: Trimestral</p> <p>Periodicidad: 15-JUL-2022</p> <p>Fecha de Publicación:</p> | La ciudadanía tendrá la opción de buscar mecanismos de solución de conflictos implementados en el Centro Comunitario, al igual que la ciudadanía desarrollará competencias |



Matriz de Indicadores para Resultados Validada

Programa: E032 - Prevención Social del Delito y Participación Ciudadana
Dependencia: 04 - Secretaría de Seguridad y Protección Ciudadana
Actividad Institucional: Prevención del Delito y Reinserción Social con Perspectiva Estatal

Finalidad: Gobierno

Función: Asuntos de Orden Público y de Seguridad Interior

Subfunción: Otros Asuntos de Orden Público y Seguridad

| NIVEL | OBJETIVO | INDICADOR | PERIODO/METAS | MEDIO DE VERIFICACIÓN | SUPUESTO |
|-------|----------|-----------|--|-----------------------|----------|
| | | | 1=98.36, 2 = 98.36, 3 = 98.36, 4 = 98.36 | | |



Matriz de Indicadores para Resultados Validada

Programa: E032 - Prevención Social del Delito y Participación Ciudadana
Dependencia: 04 - Secretaría de Seguridad y Protección Ciudadana
Actividad Institucional: Prevención del Delito y Reinserción Social con Perspectiva Estatal

Finalidad: Gobierno
Función: Asuntos de Orden Público y de Seguridad Interior
Subfunción: Otros Asuntos de Orden Público y Seguridad

| OBJETIVO | | INDICADOR | | MEDIO DE VERIFICACIÓN | | SUPUESTO |
|--------------|---|---|--|---|--|----------|
| NIVEL | | | | | | |
| Actividad 5 | Impulsar prácticas restaurativas de cultura de paz y de legalidad a través de Sistemas Alternativos de Solución de Conflictos para priorizar las estrategias y acciones en la prevención social de la violencia en materia comunitaria. | <p>Nombre: Porcentaje de Actas de Acuerdo de la mediación realizados</p> <p>Definición: Es la relación entre el número solicitudes de procesos de mediación comunitaria sobre el número de participantes en los procesos mediáticos realizados * 100</p> <p>Tipo: Gestión</p> <p>Dimensión: Eficacia</p> <p>Método de Cálculo: Porcentual</p> <p>Algoritmo: $nspmc/nppm * 100$</p> | <p>Nombre:</p> <p>Área Responsable: Centro Estatal de Prevención Social del Delito y Participación Ciudadana</p> <p>Disponibilidad: Pública</p> <p>Unidad de Análisis: Estatal</p> <p>Cobertura y Desagregación Geográfica:</p> <p>Periodicidad: Anual</p> <p>Fecha de Publicación: 15-ENE-2020</p> | <p>La ciudadanía tendrá la opción de buscar mecanismos de solución de conflictos implementados en el Centro Comunitario, al igual que la ciudadanía desarrollará competencias</p> | | |
| | | <p>Valor Línea Base: 83.2</p> <p>Año Línea Base: 2019</p> <p>Periodicidad: Anual</p> | | | | |



Matriz de Indicadores para Resultados Validada

Programa: E032 - Prevención Social del Delito y Participación Ciudadana
Dependencia: 04 - Secretaría de Seguridad y Protección Ciudadana
Actividad Institucional: Prevención del Delito y Reinserción Social con Perspectiva Estatal

Finalidad: Gobierno

Función: Asuntos de Orden Público y de Seguridad Interior

Subfunción: Otros Asuntos de Orden Público y Seguridad

| NIVEL | OBJETIVO | INDICADOR | PERIODO/METAS | MEDIO DE VERIFICACIÓN | SUPUESTO |
|-------|----------|-----------|--|-----------------------|----------|
| | | | 1=22.14, 2 = 22.15, 3 = 22.15, 4 = 22.15 | | |



Matriz de Indicadores para Resultados Validada

Programa: E032 - Prevención Social del Delito y Participación Ciudadana
Dependencia: 04 - Secretaría de Seguridad y Protección Ciudadana
Actividad Institucional: Prevención del Delito y Reinserción Social con Perspectiva Estatal

Finalidad: Gobierno
Función: Asuntos de Orden Público y de Seguridad Interior
Subfunción: Otros Asuntos de Orden Público y Seguridad

| NIVEL | OBJETIVO | INDICADOR | MEIO DE VERIFICACIÓN | SUPUESTO |
|-------------|--|---|--|---|
| Actividad 6 | Operación de los servicios de seguridad ciudadana (personal operativo PLAZA) | <p>Nombre: Porcentaje de plazas ocupadas del personal operativo.</p> <p>Definición: Representa el porcentaje de plazas ocupadas del personal operativo con respecto del total de plazas disponibles en para el Programa Presupuestario.</p> <p>Tipo: Gestión</p> <p>Dimensión: Eficacia</p> <p>Método de Cálculo: Porcentual</p> <p>Algoritmo: $NPOc/TPPO*100$</p> <p>Valor Línea Base: 0 Año Línea Base: 0 Periodicidad: Trimestral Periodos/Metas: 1=80, 2 = 80, 3 = 80, 4 = 80</p> | <p>Nombre: Reporte de altas y bajas del departamento de recursos humanos</p> <p>Área Responsable: El departamento de personal de la Unidad de Recursos Humanos de la secretaria</p> <p>Disponibilidad: Pública</p> <p>Unidad de Análisis: Estatal</p> <p>Cobertura y Desagregación Geográfica:</p> <p>Periodicidad: Trimestral Fecha de Publicación: 10-ABR-2022</p> | El área mantiene el personal operativo necesario para el desempeño de sus actividades |



Matriz de Indicadores para Resultados Validada

Programa: E032 - Prevención Social del Delito y Participación Ciudadana
Dependencia: 04 - Secretaría de Seguridad y Protección Ciudadana
Actividad Institucional: Prevención del Delito y Reinserción Social con Perspectiva Estatal

Finalidad: Gobierno
Función: Asuntos de Orden Público y de Seguridad Interior
Subfunción: Otros Asuntos de Orden Público y Seguridad

| NIVEL | OBJETIVO | INDICADOR | MEDIO DE VERIFICACIÓN | SUPUESTO |
|-------------|--|---|--|--|
| Actividad 7 | Operación de los servicios de seguridad ciudadana (personal operativo PRESUPUESTO) | <p>Nombre: Porcentaje de presupuesto ejercido</p> <p>Definición: Representa el presupuesto ejercido para el pago de las plazas.</p> <p>Tipo: Gestión</p> <p>Dimensión: Eficacia</p> <p>Método de Cálculo: Porcentual</p> <p>Algoritmo: $Pe/PPE * 100$</p> <p>Valor Línea Base: 0</p> <p>Año Línea Base: 0</p> <p>Periodicidad: Trimestral</p> <p>Periodos/Metas: 1= 100, 2 = 100, 3 = 100, 4 = 100</p> | <p>Nombre: Reporte calendarizado de saldos presupuestales del área financiera</p> <p>Área Responsable: La unidad de Recursos Financieros de la Dirección General de Administración de la secretaría</p> <p>Disponibilidad: Pública</p> <p>Unidad de Análisis: Estatal</p> <p>Cobertura y Desagregación Geográfica:</p> <p>Periodicidad: Trimestral</p> <p>Fecha de Publicación: 10-ABR-2022</p> | Los recursos presupuestales son suficientes y bien administrados por los responsables del área operativa |



Matriz de Indicadores para Resultados Validada

Programa: E032 - Prevención Social del Delito y Participación Ciudadana
Dependencia: 04 - Secretaría de Seguridad y Protección Ciudadana
Actividad Institucional: Prevención del Delito y Reinserción Social con Perspectiva Estatal

Finalidad: Gobierno
Función: Asuntos de Orden Público y de Seguridad Interior
Subfunción: Otros Asuntos de Orden Público y Seguridad

| NIVEL | OBJETIVO | | INDICADOR | | MEDIO DE VERIFICACIÓN | | SUPUESTO |
|-------------|--|---|--|---|---|--|----------|
| | Nombre: | Definición: | Nombre: | Definición: | Nombre: | Definición: | |
| Actividad 8 | Administración de los servicios de seguridad ciudadana (personal administrativo PLAZA) | <p>Representa el porcentaje de plazas ocupadas del personal administrativo del Pp.</p> <p>Gestión</p> <p>Eficacia</p> <p>Porcentual</p> <p>MPAor/TPPA*100</p> | <p>Reporte de altas y bajas del departamento de recursos humanos</p> <p>El departamento de personal de la Unidad de Recursos Humanos de la secretaria</p> <p>Pública</p> <p>Estatal</p> <p>Trimestral</p> <p>10-ABR-2022</p> | <p>El área mantiene el personal administrativo necesario para el desempeño de sus actividades</p> | <p>Valor Línea Base: 0</p> <p>Año Línea Base: 0</p> <p>Periodicidad: Trimestral</p> <p>Periodos/Metas: 1=100, 2 = 100, 3 = 100, 4 = 100</p> | <p>Disponibilidad:</p> <p>Unidad de Análisis:</p> <p>Cobertura y Desagregación Geográfica:</p> <p>Periodicidad:</p> <p>Fecha de Publicación:</p> | |



Matriz de Indicadores para Resultados Validada

Programa: E032 - Prevención Social del Delito y Participación Ciudadana
Dependencia: 04 - Secretaría de Seguridad y Protección Ciudadana
Actividad Institucional: Prevención del Delito y Reinserción Social con Perspectiva Estatal

Finalidad: Gobierno
Función: Asuntos de Orden Público y de Seguridad Interior
Subfunción: Otros Asuntos de Orden Público y Seguridad

| NIVEL | OBJETIVO | INDICADOR | MEDIO DE VERIFICACIÓN | SUPUESTO |
|-------------|--|--|--|---|
| Actividad 9 | Administración de los servicios de seguridad ciudadana (personal administrativo PRESUPUESTO) | <p>Nombre: Porcentaje de presupuesto ejercido</p> <p>Definición: Representa el presupuesto ejercido para el pago de las plazas.</p> <p>Tipo: Gestión</p> <p>Dimensión: Eficacia</p> <p>Método de Cálculo: Porcentual</p> <p>Algoritmo: $Pe/PPE * 100$</p> <p>Valor Línea Base: 0</p> <p>Año Línea Base: 0</p> <p>Periodicidad: Trimestral</p> <p>Periodos/Metas: 1 = 100, 2 = 100, 3 = 100, 4 = 100</p> | <p>Nombre: Reporte calendarizado de saldos presupuestales del área financiera</p> <p>Área Responsable: La unidad de Recursos Financieros de la Dirección General de Administración de la secretaría</p> <p>Disponibilidad: Pública</p> <p>Unidad de Análisis: Estatal</p> <p>Cobertura y Desagregación Geográfica:</p> <p>Periodicidad: Trimestral</p> <p>Fecha de Publicación: 10-ABR-2022</p> | Los recursos presupuestales son suficientes y bien administrados por los responsables del área administrativa |



Matriz de Indicadores para Resultados Validada

Programa: E037 - Seguridad y Protección Ciudadana
Dependencia: 04 - Secretaría de Seguridad y Protección Ciudadana
Actividad Institucional: Conocimiento, Métodos y Técnicas de Investigación de las Pruebas Periciales Relacionado con Hechos Delictivos

Finalidad: Gobierno
Función: Justicia
Subfunción: Impartición de Justicia

| OBJETIVO | | INDICADOR | | MEDIO DE VERIFICACIÓN | | SUPUESTO |
|--------------|---|---|--|--|--|----------|
| NIVEL | | | | | | |
| Fin | Contribuir a disminuir la comisión de delitos para garantizar el orden y la paz pública, así como salvaguardar la integridad física y patrimonial de las personas mediante el incremento de acciones de prevención y combate a la delincuencia. | <p>Nombre: Tasa de variación de la incidencia delictiva en el Estado de Tabasco</p> <p>Definición: Indica la variación que existe entre dos años consecutivos respecto al número de delitos del fuero común que se cometen en el Estado de Tabasco</p> <p>Tipo: Estratégico</p> <p>Dimensión: Eficacia</p> <p>Método de Cálculo: Tasa De Variación</p> <p>Algoritmo: $((\text{indet}/\text{indet1})-1)*100$</p> <p>Valor Línea Base: -23,644</p> <p>Año Línea Base: 2018</p> <p>Periodicidad: Anual</p> <p>Periodos/Metas: 1=-20,903</p> | <p>Nombre: Bitácoras de incidencias delictivas</p> <p>Área Responsable: DIRECCIÓN GENERAL DEL CENTRO ESTATAL DE PREVENCIÓN SOCIAL DEL DELITO Y PARTICIPACIÓN CIUDADANA (CENEPPRED)</p> <p>Disponibilidad: Pública</p> <p>Unidad de Análisis: Estatal</p> <p>Cobertura y Desagregación Geográfica: Anual</p> <p>Periodicidad: Anual</p> <p>Fecha de Publicación: 13-ENE-2023</p> | <p>La comisión de delitos continúa a la baja</p> | | |



Matriz de Indicadores para Resultados Validada

Programa: E037 - Seguridad y Protección Ciudadana
Dependencia: 04 - Secretaría de Seguridad y Protección Ciudadana
Actividad Institucional: Conocimiento, Métodos y Técnicas de Investigación de las Pruebas Periciales Relacionado con Hechos Delictivos

Finalidad: Gobierno
Función: Justicia
Subfunción: Impartición de Justicia

| NIVEL | OBJETIVO | INDICADOR | MEDIO DE VERIFICACIÓN | SUPUESTO |
|-----------|--|---|---|---|
| Propósito | Los habitantes del Estado de Tabasco cuentan con las condiciones de salvaguarda física y patrimonialmente. | <p>Nombre: Proporción de policías por cada 100 mil habitantes.</p> <p>Definición: Mide la proporción existente entre el número de efectivos policiales en servicio por cada 100,000 habitantes en el Estado.</p> <p> Tipo: Estratégico</p> <p> Dimensión: Eficacia</p> <p> Método de Cálculo: Porcentual</p> <p> Algoritmo: $(\text{nepse}/(\text{pne}/100000))$</p> <p> Valor Línea Base: 349,563</p> <p> Año Línea Base: 2019</p> <p> Periodicidad: Anual</p> <p> Periodos/Metas: 1=364.05</p> | <p>Nombre: Formato del control estadístico del área</p> <p>Área Responsable: Unidad de planeación operativa de la policía (UPO)</p> <p>Disponibilidad: Pública</p> <p>Unidad de Análisis: Estatal</p> <p>Cobertura y Desagregación Geográfica: Estatal</p> <p>Periodicidad: Anual</p> <p>Fecha de Publicación: 13-ENE-2023</p> | Los policías continúan comprometidos en formar parte de la carrera policial |



Matriz de Indicadores para Resultados Validada

Programa: E037 - Seguridad y Protección Ciudadana
Dependencia: 04 - Secretaría de Seguridad y Protección Ciudadana
Actividad Institucional: Conocimiento, Métodos y Técnicas de Investigación de las Pruebas Periciales Relacionado con Hechos Delictivos

Finalidad: Gobierno
Función: Justicia
Subfunción: Impartición de Justicia

| OBJETIVO | | INDICADOR | | MEDIO DE VERIFICACIÓN | | SUPUESTO |
|--------------|--|---|--|-----------------------|--|--|
| Componente 1 | Cobertura policial de los operativos en conjunto con las corporaciones desplegadas | Nombre: Promedio del tiempo de atención a la sociedad en el centro de mando y comunicaciones | Nombre: CONTROL DE LLAMADAS | | | La ciudadanía atiende las recomendaciones de la autoridades. Se cuenta con vías de comunicación en buen estado |
| | | <p>Definición: Mide el promedio del tiempo que tardan en llegar los elementos policíacos al lugar de los hechos reportados en el municipio de Centro.</p> <p>Tipo: Estratégico</p> <p>Dimensión: Eficacia</p> <p>Método de Cálculo: Promedio</p> <p>Algoritmo: $\frac{h1+h2+h3+h4+h5}{n}$</p> <p>Valor Línea Base: 8.055</p> <p>Año Línea Base: 2021</p> <p>Periodicidad: Semestral</p> <p>Periodos/Metas: 1=8.346, 2 = 8.346</p> | <p>Área Responsable: dirección del centro de comunicaciones computo control y comando (c-4)</p> <p>Disponibilidad: Pública</p> <p>Unidad de Análisis: Estatal</p> <p>Cobertura y Desagregación Geográfica:</p> <p>Periodicidad: Semestral</p> <p>Fecha de Publicación: 15-JUL-2022</p> | | | |



Matriz de Indicadores para Resultados Validada

Programa: E037 - Seguridad y Protección Ciudadana
Dependencia: 04 - Secretaría de Seguridad y Protección Ciudadana
Actividad Institucional: Conocimiento, Métodos y Técnicas de Investigación de las Pruebas Periciales Relacionado con Hechos Delictivos

Finalidad: Gobierno
Función: Justicia
Subfunción: Impartición de Justicia

| NIVEL | OBJETIVO | INDICADOR | MECANISMO DE VERIFICACIÓN | SUPUESTO |
|--------------|--|---|---|---|
| Componente 2 | Estrategias de prevención, detección, combate y erradicación de delincuentes y bandas delictivas implementadas | <p>Nombre: Tasa de variación de la incidencia en el delito de robo a negocio</p> <p>Definición: Indica la variación que existe en el número de delitos de robo a negocios que se cometen en el Estado de Tabasco en el semestre actual con respecto al mismo periodo del año inmediato anterior.</p> <p>Tipo: Gestión</p> <p>Dimensión: Eficacia</p> <p>Método de Cálculo: Tasa De Variación</p> <p>Algoritmo: $((\text{idrimsa}/\text{idmpaia}) - 1) * 100$</p> <p>Valor Línea Base: -1.79 Año Línea Base: 2021 Periodicidad: Semestral Periodos/Metas: 1 = -2.385, 2 = -2.385</p> | <p>Nombre: CONTROL DE INCIDENTES</p> <p>Área Responsable: DIRECCIÓN GENERAL DE LA POLICIA ESTATAL</p> <p>Disponibilidad: Pública</p> <p>Unidad de Análisis: Pública</p> <p>Cobertura y Desagregación Geográfica: Estatal</p> <p>Periodicidad: Semestral Fecha de Publicación: 15-JUL-2022</p> | Los ciudadanos acatan las recomendaciones de las autoridades policiales. Los ciudadanos denuncian el delito |



Matriz de Indicadores para Resultados Validada

Programa: E037 - Seguridad y Protección Ciudadana
Dependencia: 04 - Secretaría de Seguridad y Protección Ciudadana
Actividad Institucional: Conocimiento, Métodos y Técnicas de Investigación de las Pruebas Periciales Relacionado con Hechos Delictivos

Finalidad: Gobierno
Función: Justicia
Subfunción: Impartición de Justicia

| NIVEL | OBJETIVO | INDICADOR | MEDIO DE VERIFICACIÓN | SUPUESTO |
|--------------|--|---|--|---|
| Componente 3 | Pericias confiables, profesionalizados y con | <p>Nombre: Porcentaje de elementos policiales con capacitación especializada.</p> <p>Definición: Mide el porcentaje de elementos policiales con capacitación especializada respecto al total del estado de fuerza de la corporación estatal.</p> <p>Tipo: Gestión</p> <p>Dimensión: Eficacia</p> <p>Método de Cálculo: Porcentual</p> <p>Algoritmo: $nece/ter*100$</p> <p>Valor Línea Base: 65.031</p> <p>Año Línea Base: 2021</p> <p>Periodicidad: Semestral</p> | <p>Nombre: CONTROL DE POLICIAS</p> <p>Área Responsable: Dirección de planeación y desarrollo corporativo</p> <p>Disponibilidad: Pública</p> <p>Unidad de Análisis: Estatal</p> <p>Periodicidad: Semestral</p> <p>Fecha de Publicación: 15-JUL-2022</p> | <p>Los elementos policiales concluyen los programas de capacitación especializada satisfactoriamente. Se cuenta con los recursos programados en tiempo y forma.</p> |



Matriz de Indicadores para Resultados Validada

Programa: E037 - Seguridad y Protección Ciudadana
Dependencia: 04 - Secretaría de Seguridad y Protección Ciudadana
Actividad Institucional: Conocimiento, Métodos y Técnicas de Investigación de las Pruebas Periciales Relacionado con Hechos Delictivos

Finalidad: Gobierno
Función: Justicia
Subfunción: Impartición de Justicia

| NIVEL | OBJETIVO | INDICADOR | MEDIO DE VERIFICACIÓN | SUPOUESTO |
|-------|----------|--------------------------------------|-----------------------|-----------|
| | | Periodos/Metas: 1=33,044, 2 = 33,045 | | |



Matriz de Indicadores para Resultados Validada

Programa: E037 - Seguridad y Protección Ciudadana
Dependencia: 04 - Secretaría de Seguridad y Protección Ciudadana
Actividad Institucional: Conocimiento, Métodos y Técnicas de Investigación de las Pruebas Periciales Relacionado con Hechos Delictivos

Finalidad: Gobierno
Función: Justicia
Subfunción: Impartición de Justicia

| NIVEL | OBJETIVO | INDICADOR | MEDIO DE VERIFICACIÓN | SUPIESTO |
|-------------|---|---|--|---|
| Actividad 1 | Mantenimiento, renovación y mejora de infraestructura y equipamiento. | <p>Nombre: Porcentaje de avance del programa integral de mantenimiento, renovación y mejora de infraestructura.</p> <p>Definición: Mide el porcentaje de avance físico en la ejecución del programa integral de mantenimiento, renovación y mejora de infraestructura con respecto a lo programado</p> <p>Tipo: Gestión</p> <p>Dimensión: Eficacia</p> <p>Método de Cálculo: Porcentual</p> <p>Algoritmo: $\frac{\text{af} / \text{aip}}{\text{a}} * 100$</p> <p>Valor Línea Base: 26.666</p> <p>Año Línea Base: 2019</p> <p>Periodicidad: Trimestral</p> <p>Periodos/Metas: 1=8.75, 2= 8.75, 3 = 8.75, 4 = 8.75</p> | <p>Nombre:</p> <p>Área Responsable: Dirección general de administración</p> <p>Disponibilidad: Pública</p> <p>Unidad de Análisis: Estatal</p> <p>Cobertura y Desagregación Geográfica:</p> <p>Periodicidad: Trimestral</p> <p>Fecha de Publicación: 15-ABR-2022</p> | Se mantiene en buenas condiciones la infraestructura y el equipamiento. |



Matriz de Indicadores para Resultados Validada

Programa: E037 - Seguridad y Protección Ciudadana
Dependencia: 04 - Secretaría de Seguridad y Protección Ciudadana
Actividad Institucional: Conocimiento, Métodos y Técnicas de Investigación de las Pruebas Periciales Relacionado con Hechos Delictivos

Finalidad: Gobierno
Función: Justicia
Subfunción: Impartición de Justicia

| OBJETIVO | | INDICADOR | | MEDIO DE VERIFICACIÓN | | SUPUESTO |
|--------------|---|--|--|--|--|----------|
| NIVEL | | | | | | |
| Actividad 2 | Fortalecimiento de vínculos de coordinación y operativos conjuntos con corporaciones de los tres ámbitos de gobierno. | <p>Nombre: Porcentaje de avance del programa de fortalecimiento de vínculos de coordinación y operativos conjuntos con corporaciones de los tres orgenes de gobierno</p> <p>Definición: Mide el porcentaje de avance físico en la ejecución del programa de vínculos de coordinación y operativos conjuntos con corporaciones de los tres ámbitos de Gobierno, respecto a lo programado.</p> <p>Tipo: Gestión</p> <p>Dimensión: Eficacia</p> <p>Método de Cálculo: Porcentual</p> <p>Algoritmo: $\frac{a}{b} \div a \times 100$</p> <p>Valor Línea Base: 29.411</p> <p>Año Línea Base: 2019</p> <p>Periodicidad: Trimestral</p> <p>Periodos/Metas: 1=9.722, 2 = 9.722, 3 = 9.722, 4 = 9.722</p> | <p>Nombre:</p> <p>Área Responsable: Dirección general de administración.</p> <p>Disponibilidad: Pública</p> <p>Unidad de Análisis: Estatal</p> <p>Cobertura y Desagregación Geográfica: Trimestral</p> <p>Periodicidad: Trimestral</p> <p>Fecha de Publicación: 15-ABR-2022</p> | Los tres ámbitos de gobierno mantienen los vínculos de coordinación. | | |



Matriz de Indicadores para Resultados Validada

Programa: E037 - Seguridad y Protección Ciudadana
Dependencia: 04 - Secretaría de Seguridad y Protección Ciudadana
Actividad Institucional: Conocimiento, Métodos y Técnicas de Investigación de las Pruebas Periciales Relacionado con Hechos Delictivos

Finalidad: Gobierno
Función: Justicia
Subfunción: Impartición de Justicia

| NIVEL | OBJETIVO | INDICADOR | | MEDIO DE VERIFICACIÓN | SUPUESTO |
|-------------|---|--|--|--|----------|
| Actividad 3 | Seguimiento, control y valuación a los servicios de las empresas de seguridad del sector comercial y privado, de la Policía Auxiliar Bancaria, Industrial y Comercial (PABIC) | <p>Nombre: Porcentaje de avance del programa integral de control de empresas de seguridad privada y de fortalecimiento de los servicios de seguridad al sector comercial y privado.</p> <p>Definición: Mide el porcentaje de avance físico en la ejecución del programa integral de control de empresas de seguridad privada y de fortalecimiento de los servicios de seguridad al sector comercial y privado, respecto a lo</p> | <p>Nombre:</p> <p>Área Responsable: Dirección general de administración</p> <p>Disponibilidad: Pública</p> <p>Unidad de Análisis: Estatal</p> <p>Cobertura y Desagregación Geográfica:</p> <p>Periodicidad: Trimestral</p> <p>Fecha de Publicación: 15-ABR-2022</p> | Las empresas de seguridad del sector comercial y privado, de la Policía Auxiliar Bancaria, Industrial y Comercial (PABIC) continúan prestando los servicios. | |
| | | <p>Tipo: Gestión</p> <p>Dimensión: Eficacia</p> <p>Método de Cálculo: Porcentual</p> <p>Algoritmo: $afr/afpt*100$</p> | | | |
| | | <p>Valor Línea Base: 65.217</p> <p>Año Línea Base: 2019</p> <p>Periodicidad: Trimestral</p> <p>Periodos/Metas: 1=17.307, 2 = 17.307, 3 = 17.308, 4 = 17.308</p> | | | |



Matriz de Indicadores para Resultados Validada

Programa: E037 - Seguridad y Protección Ciudadana
Dependencia: 04 - Secretaría de Seguridad y Protección Ciudadana
Actividad Institucional: Conocimiento, Métodos y Técnicas de Investigación de las Pruebas Periciales Relacionado con Hechos Delictivos

Finalidad: Gobierno
Función: Justicia
Subfunción: Impartición de Justicia

| NIVEL | OBJETIVO | INDICADOR | MEDIO DE VERIFICACIÓN | SUPUESTO |
|-------------|--|--|---|---|
| Actividad 4 | Fortalecimiento integral a las Acciones en materia de Seguridad y Protección Ciudadana | <p>Nombre: Porcentaje de avance del programa de fortalecimiento integral a las políticas públicas en materia de prevención del delito con participación ciudadana.</p> <p>Definición: Mide el porcentaje de avance físico en la ejecución del programa de fortalecimiento integral a las políticas públicas en materia de prevención del delito con participación ciudadana, respecto a lo programado.</p> <p>Tipo: Gestión</p> <p>Dimensión: Eficacia</p> <p>Método de Cálculo: Porcentual</p> <p>Algoritmo: $\frac{af}{t} \times 100$</p> | <p>Nombre:</p> <p>Área Responsable: Dirección general de administración.</p> <p>Disponibilidad: Pública</p> <p>Unidad de Análisis: Estatal</p> <p>Cobertura y Desagregación Geográfica:</p> <p>Periodicidad: Trimestral</p> <p>Fecha de Publicación: 15-ABR-2022</p> | Los elementos policiales aplican los programas de fortalecimiento integral para la prevención del delito. |
| | | <p>Valor Línea Base: 78.571</p> <p>Año Línea Base: 2019</p> <p>Periodicidad: Trimestral</p> <p>Periodos/Metas: 1=21.322, 2 = 21.322, 3 = 21.323, 4 = 21.323</p> | | |



Matriz de Indicadores para Resultados Validada

Programa: ED37 - Seguridad y Protección Ciudadana Finalidad: Gobierno
 Dependencia: 04 - Secretaría de Seguridad y Protección Ciudadana Función: Justicia
 Actividad Institucional: Conocimiento, Métodos y Técnicas de Investigación de las Pruebas Periciales Relacionado con Hechos Delictivos Subfunción: Impartición de Justicia

| NIVEL | OBJETIVO | INDICADOR | MEDIO DE VERIFICACIÓN | SUPUESTO |
|-------------|---|---|---|---|
| Actividad 5 | Fortalecimiento a las acciones de seguridad y vigilancia en la zona fronteriza del Estado | <p>Nombre: Porcentaje de avance del programa de fortalecimiento a las acciones de seguridad y vigilancia en la zona fronteriza.</p> <p>Definición: Mide el porcentaje de avance físico en el ejercicio presupuestal en función del total del presupuesto autorizado programado.</p> <p>Tipo: Gestión</p> <p>Dimensión: Eficacia</p> <p>Método de Cálculo: Porcentual</p> <p>Algoritmo: $\frac{\text{af} / \text{at}}{\text{at}} * 100$</p> <p>Valor Línea Base: 77.777</p> <p>Año Línea Base: 2019</p> <p>Periodicidad: Trimestral</p> <p>Periodos/Metas: 1=24, 2 = 24, 3 = 24, 4 = 24</p> | <p>Nombre: Dirección general de administración .</p> <p>Área Responsable: Púbrica</p> <p>Disponibilidad: Estatal</p> <p>Unidad de Análisis: Trimestral</p> <p>Cobertura y Desagregación Geográfica: 15-ABR-2022</p> <p>Periodicidad: Trimestral</p> <p>Fecha de Publicación: 15-ABR-2022</p> | Se mantiene en control de vigilancia la zona fronteriza del Estado. |



Matriz de Indicadores para Resultados Validada

Programa: E037 - Seguridad y Protección Ciudadana
Dependencia: 04 - Secretaría de Seguridad y Protección Ciudadana
Actividad Institucional: Conocimiento, Métodos y Técnicas de Investigación de las Pruebas Periciales Relacionado con Hechos Delictivos

Finalidad: Gobierno
Función: Justicia
Subfunción: Impartición de Justicia

| OBJETIVO | | INDICADOR | | MEDIO DE VERIFICACIÓN | | SUPUESTO |
|-------------|--|--|--|--|--|---|
| Actividad 6 | Programa de evaluación policial y de control de confianza. | Nombre: Porcentaje de avances del programa de evaluación policial y de control de confianza. | | Nombre: CONTROL DE POLICIA EVALUADOS | | Existe gran participación e interés de los mandos superiores por capacitar a sus elementos. |
| | | Definición: Porcentaje de avances del programa de evaluación policial y de control de confianza. Tipo: Gestión Dimensión: Eficacia Método de Cálculo: Porcentual Algoritmo: $npecc/nppcc*100$ | | Área Responsable: Dirección general de administración Disponibilidad: Pública Unidad de Análisis: Estatal Cobertura y Desagregación Geográfica: Trimestral Periodicidad: Trimestral Fecha de Publicación: 15-ABR-2022 | | |
| | | Valor Línea Base: 97.222 Año Línea Base: 2018 Periodicidad: Trimestral Periodos/Metas: 1=25, 2 = 25, 3 = 25, 4 = 25 | | | | |



Matriz de Indicadores para Resultados Validada

Programa: E037 - Seguridad y Protección Ciudadana
Dependencia: 04 - Secretaría de Seguridad y Protección Ciudadana
Actividad Institucional: Conocimiento, Métodos y Técnicas de Investigación de las Pruebas Periciales Relacionado con Hechos Delictivos

Finalidad: Gobierno
Función: Justicia
Subfunción: Impartición de Justicia

| OBJETIVO | | INDICADOR | | MEDIO DE VERIFICACIÓN | | SUUESTO |
|--------------|---|--|---|---|--|---------|
| NIVEL | | | | | | |
| Actividad 7 | Programa de implementación, desarrollo y fortalecimiento del servicio profesional de carrera policial y de estímulos al buen desempeño. | <p>Nombre: Porcentaje de avance del programa de implementación, desarrollo y fortalecimiento del servicio profesional de carrera policial y de</p> <p>Definición: Mide el porcentaje de avance físico en la ejecución del programa de implementación, desarrollo y fortalecimiento del servicio profesional de carrera policial y de estímulos al buen desempeño respecto a lo programado.</p> <p>Tipo: Gestión</p> <p>Dimensión: Eficacia</p> <p>Método de Cálculo: Percentual</p> <p>Algoritmo: $Afrt / Afpt * 100$</p> <p>Valor Línea Base: 93.333</p> <p>Año Línea Base: 2019</p> <p>Periodicidad: Trimestral</p> <p>Periodos/Metas: 1=24.025, 2 = 24.026, 3 = 24.026, 4 = 24.026</p> | <p>Nombre:</p> <p>Área Responsable: Dirección general de administración.</p> <p>Disponibilidad: Pública</p> <p>Unidad de Análisis: Estatal</p> <p>Cobertura y Desagregación Geográfica:</p> <p>Periodicidad: Trimestral</p> <p>Fecha de Publicación: 15-ABR-2022</p> | Los elementos valoran y toman muy en cuenta los incentivos a su buen desempeño laboral. | | |



Matriz de Indicadores para Resultados Validada

Programa: E037 - Seguridad y Protección Ciudadana

Dependencia: 04 - Secretaría de Seguridad y Protección Ciudadana

Actividad Institucional: Conocimiento, Métodos y Técnicas de Investigación de las Pruebas Periciales Relacionado con Hechos Delictivos

Finalidad: Gobierno

Función: Justicia

Subfunción: Impartición de Justicia

| NIVEL | OBJETIVO | INDICADOR | MEDIO DE VERIFICACIÓN | SUPUESTO |
|-------------|--|--|--|--|
| Actividad 8 | <p>Porcentaje de avance del programa de fortalecimiento a la capacitación, adiestramiento y profesionalización policial.</p> | <p>Nombre: Porcentaje de avance del programa de fortalecimiento a la capacitación, adiestramiento y profesionalización policial.</p> <p>Definición: Mide el porcentaje de avance en la ejecución del programa de fortalecimiento a la capacitación, adiestramiento y profesionalización policial, respecto a lo programado</p> <p>Tipo: Gestión</p> <p>Dimensión: Eficacia</p> <p>Método de Cálculo: Porcentual</p> <p>Algoritmo: $Afrr / Afpr * 100$</p> | <p>Nombre:</p> <p>Área Responsable: Dirección general de administración .</p> <p>Disponibilidad: Pública</p> <p>Unidad de Análisis: Estatal</p> <p>Cobertura y Desagregación Geográfica:</p> <p>Periodicidad: Trimestral</p> <p>Fecha de Publicación: 17-JUN-2022</p> | <p>los elementos aprovechan al máximo las capacitaciones y son mas diestros.</p> |
| | | <p>Valor Línea Base: 87.5</p> <p>Año Línea Base: 2018</p> <p>Periodicidad: Trimestral</p> <p>Periodos/Metas: 1=21.951, 2= 21.951, 3 = 21.951, 4 = 21.951</p> | | |



Matriz de Indicadores para Resultados Validada

Programa: E037 - Seguridad y Protección Ciudadana

Dependencia: 04 - Secretaría de Seguridad y Protección Ciudadana

Actividad Institucional: Conocimiento, Métodos y Técnicas de Investigación de las Pruebas Periciales Relacionado con Hechos Delictivos

Finalidad: Gobierno

Función: Justicia

Subfunción: Impartición de Justicia

| NIVEL | OBJETIVO | INDICADOR | MEDIO DE VERIFICACIÓN | SUPUESTO |
|-------------|--|--|--|---|
| Actividad 9 | Operación de los servicios de seguridad ciudadana (personal operativo PLAZA) | <p>Nombre: Porcentaje de plazas ocupadas del personal operativo.</p> <p>Definición: Representa el porcentaje de plazas ocupadas del personal operativo con respecto del total de plazas disponibles en para el Programa Presupuestario.</p> <p>Tipo: Gestión</p> <p>Dimensión: Eficacia</p> <p>Método de Cálculo: Porcentual</p> <p>Algoritmo: $NPO/TPPO*100$</p> <p>Valor Línea Base: 0</p> <p>Año Línea Base: 0</p> <p>Periodicidad: Trimestral</p> <p>Periodos/Metas: 1=87.014, 2 = 87.014, 3 = 87.014, 4 = 87.014</p> | <p>Nombre: Reporte de altas y bajas del departamento de recursos humanos</p> <p>Área Responsable: El departamento de personal de la Unidad de Recursos Humanos de la secretaría</p> <p>Disponibilidad: Pública</p> <p>Unidad de Análisis: Estatal</p> <p>Cobertura y Desagregación Geográfica:</p> <p>Periodicidad: Trimestral</p> <p>Fecha de Publicación: 10-ABR-2022</p> | El área mantiene el personal operativo necesario para el desempeño de sus actividades |



Matriz de Indicadores para Resultados Validada

Programa: E037 - Seguridad y Protección Ciudadana
Dependencia: 04 - Secretaría de Seguridad y Protección Ciudadana
Actividad Institucional: Conocimiento, Métodos y Técnicas de Investigación de las Pruebas Periciales Relacionado con Hechos Delictivos

Finalidad: Gobierno
Función: Justicia
Subfunción: Impartición de Justicia

| NIVEL | OBJETIVO | INDICADOR | MEDIO DE VERIFICACIÓN | SUPUESTO |
|--------------|--|--|--|--|
| Actividad 10 | Operación de los servicios de seguridad ciudadana (personal operativo PRESUPUESTO) | <p>Nombre: Porcentaje de presupuesto ejercido</p> <p>Definición: Representa el presupuesto ejercido para el pago de las plazas.</p> <p>Tipo: Gestión</p> <p>Dimensión: Eficacia</p> <p>Método de Cálculo: Porcentual</p> <p>Algoritmo: $Pe/PPe*100$</p> <p>Valor Línea Base: 0</p> <p>Año Línea Base: 0</p> <p>Periodicidad: Trimestral</p> <p>Periodos/Metas: 1=100, 2 = 100, 3 = 100, 4 = 100</p> | <p>Nombre: Reporte calendarizado de saldos presupuestales del área financiera</p> <p>Área Responsable: La unidad de Recursos Financieros de la Dirección General de Administración de la secretaría</p> <p>Disponibilidad: Pública</p> <p>Unidad de Análisis: Estatal</p> <p>Periodicidad: Trimestral</p> <p>Fecha de Publicación: 10-ABR-2022</p> | Los recursos presupuestales son suficientes y bien administrados por los responsables del área operativa |



Matriz de Indicadores para Resultados Validada

Programa: E037 - Seguridad y Protección Ciudadana

Dependencia: 04 - Secretaría de Seguridad y Protección Ciudadana

Actividad Institucional: Conocimiento, Métodos y Técnicas de Investigación de las Pruebas Periciales Relacionado con Hechos Delictivos

Finalidad: Gobierno

Función: Justicia

Subfunción: Impartición de Justicia

| NIVEL | OBJETIVO | INDICADOR | MEDIO DE VERIFICACIÓN | SUPUESTO |
|--------------|--|---|--|--|
| Actividad 11 | Administración de los servicios de seguridad ciudadana (personal administrativo PLAZA) | <p>Nombre: Porcentaje de plazas ocupadas del personal administrativo.</p> <p>Definición: Representa el porcentaje de plazas ocupadas del personal administrativo del Pp.</p> <p>Tipo: Gestión</p> <p>Dimensión: Eficacia</p> <p>Método de Cálculo: Porcentual</p> <p>Algoritmo: $NP_{Ao} / TPPA * 100$</p> | <p>Nombre: Reporte de altas y bajas del departamento de recursos humanos</p> <p>Área Responsable: El departamento de personal de la Unidad de Recursos Humanos de la secretaría</p> <p>Disponibilidad: Pública</p> <p>Unidad de Análisis: Estatal</p> <p>Cobertura y Desagregación Geográfica:</p> <p>Periodicidad: Trimestral</p> <p>Fecha de Publicación: 10-ABR-2022</p> | El área mantiene el personal administrativo necesario para el desempeño de sus actividades |
| | | <p>Valor Línea Base: 0</p> <p>Año Línea Base: 0</p> <p>Periodicidad: Trimestral</p> <p>Periodos/Metas: 1=98.709, 2 = 98.709, 3 = 98.709, 4 = 98.709</p> | | |



Matriz de Indicadores para Resultados Validada

Programa: E037 - Seguridad y Protección Ciudadana
Dependencia: 04 - Secretaría de Seguridad y Protección Ciudadana
Actividad Institucional: Conocimiento, Métodos y Técnicas de Investigación de las Pruebas Periciales Relacionado con Hechos Delictivos

Finalidad: Gobierno
Función: Justicia
Subfunción: Impartición de Justicia

| NIVEL | OBJETIVO | INDICADOR | MEDIO DE VERIFICACIÓN | SUPUESTO |
|--------------|--|---|--|---|
| Actividad 12 | Administración de los servicios de seguridad ciudadana (personal administrativo PRESUPUESTO) | <p>Nombre: Porcentaje de presupuesto ejercido</p> <p>Definición: Representa el presupuesto ejercido para el pago de las plazas.</p> <p>Tipo: Gestión</p> <p>Dimensión: Eficacia</p> <p>Método de Cálculo: Porcentual</p> <p>Algoritmo: $Pe/PPe*100$</p> <p>Valor Línea Base: 0</p> <p>Año Línea Base: 0</p> <p>Periodicidad: Trimestral</p> <p>Periodos/Metas: 1= 100, 2 = 100, 3 = 100, 4 = 100</p> | <p>Nombre: Reporte calendarizado de saldos presupuestales del área financiera</p> <p>Área Responsable: La unidad de Recursos Financieros de la Dirección General de Administración de la secretaría</p> <p>Disponibilidad: Pública</p> <p>Unidad de Análisis: Estatal</p> <p>Cobertura y Desagregación Geográfica: Trimestral</p> <p>Periodicidad: 10-ABR-2022</p> <p>Fecha de Publicación:</p> | Los recursos presupuestales son suficientes y bien administrados por los responsables del área administrativa |



Matriz de Indicadores para Resultados Validada

Programa: E037 - Seguridad y Protección Ciudadana
Dependencia: 04 - Secretaría de Seguridad y Protección Ciudadana
Actividad Institucional: Conocimiento, Métodos y Técnicas de Investigación de las Pruebas Periciales Relacionado con Hechos Delictivos

Finalidad: Gobierno
Función: Justicia
Subfunción: Impartición de Justicia

| NIVEL | | OBJETIVO | | INDICADOR | | MEDIO DE VERIFICACIÓN | | SUPUESTO |
|--------------|--|--------------------|---|---------------------------------------|---|---|--|----------|
| Actividad 13 | Administración de los servicios de seguridad ciudadana (personal médico PLAZA) | Nombre: | Porcentaje de plazas ocupadas del personal Médico | Nombre: | Reporte de altas y bajas del departamento de recursos humanos | El área mantiene el personal médico administrativo necesario para el desempeño de sus actividades | | |
| | | Definición: | Representa el porcentaje de plazas ocupadas del personal Médico Pp. | Área Responsable: | El departamento de personal de la Unidad de Recursos Humanos de la secretaría | | | |
| | | Tipo: | Gestión | Disponibilidad: | Pública | | | |
| | | Dimensión: | Eficacia | Unidad de Análisis: | Estatal | | | |
| | | Método de Cálculo: | Porcentual | Cobertura y Desagregación Geográfica: | | | | |
| | | Algoritmo: | $NPM/TPPN * 100$ | Periodicidad: | Trimestral | | | |
| | | Valor Línea Base: | 0 | Fecha de Publicación: | 10-ABR-2022 | | | |
| | | Año Línea Base: | 0 | | | | | |
| | | Periodicidad: | Trimestral | | | | | |
| | | Periodos/Metas: | 1=86.666, 2 = 86.666, 3 = 86.666, 4 = 86.666 | | | | | |



Matriz de Indicadores para Resultados Validada

Programa: ED07 - Seguridad y Protección Ciudadana
Dependencia: 04 - Secretaría de Seguridad y Protección Ciudadana
Actividad Institucional: Conocimiento, Métodos y Técnicas de Investigación de las Pruebas Periciales Relacionado con Hechos Delictivos

Finalidad: Gobierno
Función: Justicia
Subfunción: Impartición de Justicia

| OBJETIVO | | INDICADOR | | MEDIO DE VERIFICACIÓN | | SUPUESTO |
|--------------|--|--|--|--|--|----------|
| NIVEL | | | | | | |
| Actividad 14 | Administración de los servicios de seguridad ciudadana (personal médico PRESUPUESTO) | <p>Nombre: Porcentaje de presupuesto ejercido del área Médico</p> <p>Definición: Representa el presupuesto ejercido para el pago de las plazas.</p> <p>Tipo: Gestión</p> <p>Dimensión: Eficacia</p> <p>Método de Cálculo: Porcentual</p> <p>Algoritmo: $Pe/PPe * 100$</p> <p>Valor Línea Base: 0</p> <p>Año Línea Base: 0</p> <p>Periodicidad: Trimestral</p> <p>Periodos/Metas: 1=100, 2 = 100, 3 = 100, 4 = 100</p> | <p>Nombre: Reporte calendarizado de saldos presupuestales del área financiera</p> <p>Área Responsable: La unidad de Recursos Financieros de la Dirección General de Administración de la secretaría</p> <p>Disponibilidad: Pública</p> <p>Unidad de Análisis: Cobertura y Desagregación Geográfica: Estatal</p> <p>Periodicidad: Trimestral</p> <p>Fecha de Publicación: 10-ABR-2022</p> | <p>Los recursos presupuestales son suficientes y bien administrados por los responsables del área médica</p> | | |



Matriz de Indicadores para Resultados Validada

Programa: 6006 - Detección y Prevención de Ilícitos Financieros **Finalidad:** Gobierno
Dependencia: 04 - Secretaría de Seguridad y Protección Ciudadana **Función:** Asuntos de Orden Público y de Seguridad Interior
Actividad Institucional: Estudios e Investigación del Estado **Subfunción:** Otros Asuntos de Orden Público y Seguridad

| NIVEL | OBJETIVO | INDICADOR | MEDIO DE VERIFICACIÓN | SUPUESTO |
|-------|---|---|---|--|
| Fin | Contribuir al fortalecimiento de la prevención y combate al delito de alto impacto de lavado de dinero, así como el delito de operaciones con recursos de procedencia ilícita mediante la intervención de la Unidad de Inteligencia Patrimonial y Económica del Estado. | <p>Nombre: Porcentaje total de datos minados y/o productos de inteligencia realizados de delitos de procedencia ilícita</p> <p>Definición: Es el total de datos minados y/o productos de inteligencia programados entre el total de datos minados y/o productos de inteligencia realizados</p> <p>Tipo: Estratégico</p> <p>Dimensión: Eficacia</p> <p>Método de Cálculo: Porcentual</p> <p>Algoritmo: $TDMPI/TDMPIR * 100$</p> | <p>Nombre: Formato del seguimiento de los expedientes</p> <p>Área Responsable: Unidad de Inteligencia Patrimonial y Económica</p> <p>Disponibilidad: Pública</p> <p>Unidad de Análisis: Estatal</p> <p>Cobertura y Desagregación Geográfica: Anual</p> <p>Periodicidad: 13-ENE-2023</p> <p>Fecha de Publicación:</p> | Las personas tienen la seguridad de que sus inversiones económicas están totalmente protegidas y vigiladas por personas honestas en el Estado. |
| | | <p>Valor Línea Base: 80.645</p> <p>Año Línea Base: 2021</p> <p>Periodicidad: Anual</p> <p>Periodos/Metas: 1=96.093</p> | | |



Matriz de Indicadores para Resultados Validada

Programa: G006 - Detección y Prevención de Ilícitos Financieros
Dependencia: 04 - Secretaría de Seguridad y Protección Ciudadana
Actividad Institucional: Estudios e Investigación del Estado

Finalidad: Gobierno
Función: Asuntos de Orden Público y de Seguridad Interior
Subfunción: Otros Asuntos de Orden Público y Seguridad

| NIVEL | OBJETIVO | INDICADOR | MEDIO DE VERIFICACIÓN | SUPUESTO |
|-----------|---|---|--|---|
| Propósito | La población consulta los servicios de investigación de presuntos ilícitos para la conservación de los recursos patrimoniales y económicos. | <p>Nombre: Porcentaje de entes o personas públicas y/o privadas de las que se minan datos.</p> <p>Definición: Número total de entes o personas con datos minados con resultados programados/ Número total de entes o personas con datos minados con resultados realizados</p> <p>Tipo: Estratégico</p> <p>Dimensión: Eficacia</p> <p>Método de Cálculo: Porcentual</p> <p>Algoritmo: $NTEPDMR/NTEPDMRR*100$</p> <p>Valor Línea Base: 60 Año Línea Base: 2021 Periodicidad: Anual Periodos/Metas: 1-82.142</p> | <p>Nombre: Reporte de actividades</p> <p>Área Responsable: Unidad de Inteligencia Patrimonial y Económica</p> <p>Disponibilidad: Pública</p> <p>Unidad de Análisis: Estatal</p> <p>Coertura y Desagregación Geográfica: Anual 13-ENE-2023</p> | Los buenos resultados de los de servicios de investigación de presuntos ilícitos patrimoniales y económicos dan a la población una mayor seguridad. |



Matriz de Indicadores para Resultados Validada

Programa: 6006 - Detección y Prevención de Ilícitos Financieros
Dependencia: DA - Secretaría de Seguridad y Protección Ciudadana
Actividad Institucional: Estudios e Investigación del Estado

Finalidad: Gobierno
Función: Asuntos de Orden Público y de Seguridad Interior
Subfunción: Otros Asuntos de Orden Público y Seguridad

| NIVEL | OBJETIVO | INDICADOR | MEIO DE VERIFICACIÓN | SUPUESTO |
|--------------|--|---|---|--|
| Componente 1 | Investigaciones en materia de prevención y combate al delito mediante el análisis de inteligencia en lo referente a recursos de procedencia ilícita. | <p>Nombre: Porcentaje de resultado de las actividades de análisis de inteligencia públicas y privadas en el esta</p> <p>Definición: Número total de análisis de inteligencia realizados con resultados/ el número total de análisis de inteligencia programados</p> <p>Tipo: Gestión</p> <p>Dimensión: Eficacia</p> <p>Método de Cálculo: Porcentual</p> <p>Algoritmo: $NTAIR/NTAIP \times 100$</p> <p>Valor Línea Base: 88</p> <p>Año Línea Base: 2021</p> <p>Periodicidad: Semestral</p> <p>Periodos/Metas: 1=44.64, 2 = 44.64</p> | <p>Nombre: formato de actividades de los análisis</p> <p>Área Responsable: Unidad de Inteligencia Patrimonial y Económica</p> <p>Disponibilidad: Pública</p> <p>Unidad de Análisis: Estatal</p> <p>Cobertura y Desagregación Geográfica:</p> <p>Periodicidad: Semestral</p> <p>Fecha de Publicación: 15-JUL-2022</p> | La población cuenta con un rápido acceso y una mejor consulta de los delitos de enriquecimiento ilícito, dando esto mayor seguridad a la inversión en el Estado. |



Matriz de Indicadores para Resultados Validada

| | | |
|---|---|---|
| <p>Programa: 6006 - Detección y Prevención de Ilícitos Financieros Dependencia: 04 - Secretaría de Seguridad y Protección Ciudadana Actividad Institucional: Estudios e Investigación del Estado</p> | <p>Finalidad: Gobierno Función: Asuntos de Orden Público y de Seguridad Interior Subfunción: Otros Asuntos de Orden Público y Seguridad</p> | <p>MEDIO DE VERIFICACIÓN</p> |
| <p>NIVEL</p> | <p>INDICADOR</p> | <p>SUPUESTO</p> |
| <p>Actividad 1</p> | <p>Objetivo: Administración, mantenimiento y operación de los Servicios Personales, materiales y suministros, Servicios Básicos y otros de la Unidad de Inteligencia Patrimonial y Económica</p> | <p>Nombre: Porcentaje de avance financiero en la administración de los recursos del gasto corriente Definición: Porcentaje de avance financiero en el ejercicio de los recursos asignados al total del gasto corriente. Tipo: Gestión Dimensión: Eficacia Método de Cálculo: Porcentual Algoritmo: $TREGC/TRAGC*100$</p> |
| <p>Nombre: Reportes financieros presupuestales</p> | <p>Área Responsable: Unidad de Política Presupuestal, Gasto Público y Tesorería</p> | <p>La Secretaría de Protección Ciudadana cuenta con la con todas las herramientas para desempeñar sus actividades sin ningún problema</p> |
| <p>Disponibilidad: Pública Unidad de Análisis: Cobertura y Desagregación Geográfica:</p> | <p>Periodicidad: Trimestral Fecha de Publicación: 15-ABR-2022</p> | <p>Valor Línea Base: 100 Año Línea Base: 2021</p> |
| <p>Periodicidad: Trimestral Periodos/Metas: 1=25, 2 = 25, 3 = 25, 4 = 25</p> | <p></p> | <p></p> |



Matriz de Indicadores para Resultados Validada

Programa: 6006 - Detección y Prevención de Ilícitos Financieros
Dependencia: 04 - Secretaría de Seguridad y Protección Ciudadana
Actividad Institucional: Estudios e Investigación del Estado

Finalidad: Gobierno
Función: Asuntos de Orden Público y de Seguridad Interior
Subfunción: Otros Asuntos de Orden Público y Seguridad

| OBJETIVO | | INDICADOR | | SUPIESTO | |
|----------|-------------|--|---|---|--|
| NIVEL | Actividad 2 | Administración de los servicios de seguridad ciudadana (personal administrativo PLAZA) | <p>Nombre: Porcentaje de plazas ocupadas del personal administrativo.</p> <p>Definición: Representa el porcentaje de plazas ocupadas del personal administrativo del Pp.</p> <p>Tipo: Gestión</p> <p>Dimensión: Eficacia</p> <p>Método de Cálculo: Porcentual</p> <p>Algoritmo: $NPAC/TPPA*100$</p> <p>Valor Línea Base: 0</p> <p>Año Línea Base: 0</p> <p>Periodicidad: Trimestral</p> <p>Periodos/Metas: $1=76.47, 2=76.47, 3=76.47, 4=76.47$</p> | <p>Nombre: Reporte de altas y bajas del departamento de recursos humanos</p> <p>Área Responsable: El departamento de personal de la Unidad de Recursos Humanos de la secretaria</p> <p>Disponibilidad: Pública</p> <p>Unidad de Análisis: Estatal</p> <p>Cobertura y Desagregación Geográfica: Trimestral</p> <p>Periodicidad: Trimestral</p> <p>Fecha de Publicación: 10-ABR-2022</p> | El área mantiene el personal administrativo necesario para el desempeño de sus actividades |



Matriz de Indicadores para Resultados Validada

Programa: 6006 - Detección y Prevención de Ilícitos Financieros
Dependencia: 04 - Secretaría de Seguridad y Protección Ciudadana
Actividad Institucional: Estudios e Investigación del Estado

Finalidad: Gobierno
Función: Asuntos de Orden Público y de Seguridad Interior
Subfunción: Otros Asuntos de Orden Público y Seguridad

| NIVEL | OBJETIVO | INDICADOR | MEDIO DE VERIFICACIÓN | SUPUESTO |
|-------------|--|--|--|---|
| Actividad 3 | Administración de los servicios de seguridad ciudadana (personal administrativo PRESUPUESTO) | <p>Nombre: Porcentaje de presupuesto ejercido</p> <p>Definición: Representa el presupuesto ejercido para el pago de las plazas.</p> <p>Tipo: Gestión</p> <p>Dimensión: Eficacia</p> <p>Método de Cálculo: Porcentual</p> <p>Algoritmo: $Pe/PPe * 100$</p> <p>Valor Línea Base: 0</p> <p>Año Línea Base: 0</p> <p>Periodicidad: Trimestral</p> <p>Periodos/Metas: 1=100, 2 = 100, 3 = 100, 4 = 100</p> | <p>Nombre: Reporte calendarizado de saldos presupuestales del área financiera</p> <p>Área Responsable: La unidad de Recursos Financieros de la Dirección General de Administración de la secretaría</p> <p>Disponibilidad: Pública</p> <p>Unidad de Análisis: Estatal</p> <p>Desagregación Geográfica: Trimestral</p> <p>Periodicidad: 10-ABR-2022</p> <p>Fecha de Publicación:</p> | Los recursos presupuestales son suficientes y bien administrados por los responsables del área administrativos. |



Matriz de Indicadores para Resultados Validada

Programa: 6006 - Detección y Prevención de Ilícitos Financieros **Finalidad:** Gobierno
Dependencia: 04 - Secretaría de Seguridad y Protección Ciudadana **Función:** Asuntos de Orden Público y de Seguridad Interior
Actividad Institucional: Estudios e Investigación del Estado **Subfunción:** Otros Asuntos de Orden Público y Seguridad

| NIVEL | | OBJETIVO | INDICADOR | MEDIO DE VERIFICACIÓN | | SUPUESTO |
|-------------|--|--|--|---|--|----------|
| Actividad 4 | Elaboración de fichas de análisis de los entes públicos y/o privados | <p>Nombre: Es el porcentaje de avance de la elaboración de fichas de análisis de los entes públicos y/o privados.</p> <p>Definición: Es el porcentaje del número fichas de los entes públicos /o privado programados/Es el número fichas de los entes públicos /o privado realizados</p> <p>Tipo: Gestión</p> <p>Dimensión: Eficacia</p> <p>Método de Cálculo: Porcentual</p> <p>Algoritmo: $nfeppp/nfeppr*100$</p> <p>Valor Línea Base: 0</p> <p>Año Línea Base: 0</p> <p>Periodicidad: Trimestral</p> <p>Periodos/Metas: 1=80.952, 2 = 80.952, 3 = 80.952, 4 = 80.952</p> | <p>Nombre: Reporte de los avances de las fichas</p> <p>Área Responsable: Dirección de Análisis de la UIPE</p> <p>Disponibilidad: Pública</p> <p>Unidad de Análisis: Estatal</p> <p>Cobertura y Desagregación Geográfica: Trimestral</p> <p>Periodicidad: 15-ABR-2022</p> <p>Fecha de Publicación:</p> | La Sociedad recupera la credibilidad en sus autoridades que vigilan y cuidan su patrimonio físicos y económicos | | |



Matriz de Indicadores para Resultados Validada

Programa: 6006 - Detección y Prevención de Ilícitos Financieros
Dependencia: 04 - Secretaría de Seguridad y Protección Ciudadana
Actividad Institucional: Estudios e Investigación del Estado

Finalidad: Gobierno

Función: Asuntos de Orden Público y de Seguridad Interior

Subfunción: Otros Asuntos de Orden Público y Seguridad

| NIVEL | OBJETIVO | INDICADOR | MEDIO DE VERIFICACIÓN | SUPUESTO |
|-------------|--|--|--|--|
| Actividad 5 | Dotar de todos los insumos necesarios al personal de esta Dirección para combatir el problema epidemiológico COIT-19 | <p>Nombre: Porcentaje de avance de la entrega de insumos, accesorios y equipos necesarios para el combate y prevención de la epidemia covid -19 en la Unidad de Inteligencia y patrimonio Económico</p> <p>Definición: Total de insumos, accesorios y equipos suministrados entre el total de insumos, accesorios y equipos programados.</p> <p>Tipo: Gestión</p> <p>Dimensión: Eficiencia</p> <p>Método de Cálculo: Porcentual</p> <p>Algoritmo: $\frac{\text{tias}/\text{tiaep} * 100}{\text{tias}/\text{tiaep} * 100}$</p> | <p>Nombre: Reporte de entrada y salida de material</p> <p>Área Responsable: Unidad de Inteligencia Patrimonial y Económica</p> <p>Disponibilidad: Pública</p> <p>Unidad de Análisis: Nacional</p> <p>Cobertura y Desagregación Geográfica: Trimestral</p> <p>Periodicidad: 14-ENE-2022</p> <p>Fecha de Publicación:</p> | El personal de esta área mantiene estricto control a los protocolos específicos sanitarios |
| | | <p>Valor Línea Base: 0</p> <p>Año Línea Base: 0</p> <p>Periodicidad: Trimestral</p> <p>Períodos/Metas: 1=83.333, 2 = 83.333, 3 = 83.333, 4 = 83.333</p> | | |



Matriz de Indicadores para Resultados Validada

Programa: K009 - Mejoramiento para la Infraestructura de la Movilidad Sostenible
Dependencia: 04 - Secretaría de Seguridad y Protección Ciudadana
Actividad Institucional: Vigilancia del Sistema de Tránsito y Validad en el Estado

Finalidad: Gobierno
Función: Asuntos de Orden Público y de Seguridad Interior
Subfunción: Otros Asuntos de Orden Público y Seguridad

| NIVEL | OBJETIVO | INDICADOR | MEDIO DE VERIFICACIÓN | SUPUESTO |
|-------|--|---|--|--|
| Fin | Contribuir a la disminución de personas lesionadas mediante la reducción de hechos de tránsito | <p>Nombre: Porcentaje de disminución de lesionados de hechos de tránsito</p> <p>Definición: De acuerdo al registro de lesionados en hechos de tránsito del municipio de Monterrey, este indicador mostrará el porcentaje de disminución de lesionados</p> <p>Tipo: Estratégico</p> <p>Dimensión: Eficacia</p> <p>Método de Cálculo: Porcentual</p> <p>Algoritmo: $(C/H) \times 100$</p> <p>Valor Línea Base: 0 Año Línea Base: 0 Periodicidad: Anual Periodos/Metas: 1=89</p> | <p>Nombre: Base de datos de estadística de la Dirección de Tránsito</p> <p>Área Responsable: Dirección General de Tránsito</p> <p>Disponibilidad: Pública</p> <p>Unidad de Análisis: Estatal</p> <p>Cobertura y Desagregación Geográfica: Anual</p> <p>Periodicidad: Anual</p> <p>Fecha de Publicación: 15-ABR-2022</p> | Contribuir a la disminución de personas lesionadas mediante la reducción de hechos de tránsito |



Matriz de Indicadores para Resultados Validada

Programa: K007 - Mejoramiento para la Infraestructura de la Movilidad Sostenible
Dependencia: 04 - Secretaría de Seguridad y Protección Ciudadana
Actividad Institucional: Vigilancia del Sistema de Tránsito y Vialidad en el Estado

Finalidad: Gobierno
Función: Asuntos de Orden Público y de Seguridad Interior
Subfunción: Otros Asuntos de Orden Público y Seguridad

| NIVEL | OBJETIVO | INDICADOR | MEDIO DE VERIFICACIÓN | SUPUESTO |
|-----------|---|---|---|---|
| Propósito | El municipio del centro disminuye los hechos de tránsito. | <p>Nombre: Porcentaje de hechos de tránsito registrados</p> <p>Definición: De acuerdo al registro de hechos de tránsito, este indicador mostrará el número de hechos de tránsito del periodo actual</p> <p>Tipo: Estratégico</p> <p>Dimensión: Eficacia</p> <p>Método de Cálculo: Porcentual</p> <p>Algoritmo: $(Htrp/htrpt1)*100$</p> | <p>Nombre: Base_datos_de_estadística_de_la_Dirección_de_Tránsito</p> | La ciudadanía conoce la importancia de las conductas y consecuencias de no respetar las reglas de tránsito. |
| | | <p>Valor Línea Base: 102.635</p> <p>Año Línea Base: 2020</p> <p>Periodicidad: Anual</p> <p>Periodos/Metas: 1= 104.646</p> | <p>Área Responsable: Dirección General de Tránsito</p> <p>Disponibilidad: Pública</p> <p>Unidad de Análisis: Estatal</p> <p>Cobertura y Desagregación Geográfica:</p> <p>Periodicidad: Anual</p> <p>Fecha de Publicación: 15-ABR-2022</p> | |



Matriz de Indicadores para Resultados Validada

Programa: K009 - Mejoramiento para la Infraestructura de la Movilidad Sostenible
Dependencia: 04 - Secretaría de Seguridad y Protección Ciudadana
Actividad Institucional: Vigilancia del Sistema de Tránsito y Vialidad en el Estado

Gobierno:

Finalidad: Asuntos de Orden Público y de Seguridad Interior

Subfunción: Otros Asuntos de Orden Público y Seguridad

| NIVEL | OBJETIVO | INDICADOR | | MEDIO DE VERIFICACIÓN | SUPUESTO |
|--------------|---|---|--|---|----------|
| | | Nombre: | Definición: | | |
| Componente 1 | Proporcionar mantenimiento a señales y semáforos dañados para su buen funcionamiento. | <p>Nombre: Cantidad de mantenimientos realizados a señales</p> <p>Definición: Del total de señales existentes en mal estado, este indicador mostrará la rehabilitación realizada de señal</p> <p>Tipo: Estratégico</p> <p>Dimensión: Eficacia</p> <p>Método de Cálculo: Porcentual</p> <p>Algoritmo: $(Nmrsr/nmssp) * 100$</p> <p>Valor Línea Base: 102.631</p> <p>Año Línea Base: 2020</p> <p>Periodicidad: Semestral</p> <p>Periodos/Metas: 1=114,285, 2 = 114.285</p> | <p>Nombre: Número de mantenimientos a señales y semáforos programados</p> <p>Área Responsable: Dirección General de Tránsito</p> <p>Disponibilidad: Pública</p> <p>Unidad de Análisis: Estatal</p> <p>Cobertura y Desagregación Geográfica:</p> <p>Periodicidad: Semestral</p> <p>Fecha de Publicación: 15-JUL-2022</p> | El plan anual de adquisiciones se realiza correctamente | |



Matriz de Indicadores para Resultados Validada

Programa: K009 - Mejoramiento para la Infraestructura de la Movilidad Sostenible
Dependencia: 04 - Secretaría de Seguridad y Protección Ciudadana
Actividad Institucional: Vigilancia del Sistema de Tránsito y Vialidad en el Estado

Finalidad: Gobierno
Función: Asuntos de Orden Público y de Seguridad Interior
Subfunción: Otros Asuntos de Orden Público y Seguridad

| OBJETIVO | | INDICADOR | | MEDIO DE VERIFICACIÓN | | SUPUESTO |
|--------------|--|---|--|--|--|----------|
| NIVEL | | | | | | |
| Actividad 1 | Adquisición de infraestructura semafórica, vial y de señalética. | <p>Nombre: Porcentaje de adquisición de semaforos y señaléticas.</p> <p>Definición: Mide el porcentaje de avance en la renovación de semaforos en el municipio del centro de en función del total de semaforos que se tienen instalados.</p> <p>Tipo: Gestión</p> <p>Dimensión: Eficacia</p> <p>Método de Cálculo: Porcentual</p> <p>Algoritmo: $(Nsppcc/Nsippcc) * 100$</p> <p>Valor Línea Base: 98.795</p> <p>Año Línea Base: 2021</p> <p>Periodicidad: Trimestral</p> <p>Periodos/Metas: 1=97.226, 2 = 97.226, 3 = 97.226, 4 = 97.226</p> | <p>Nombre: Bitácora de instalación y mantenimiento de semaforos de Señalización y Dispositivos Viales</p> <p>Área Responsable: Dirección General de Tránsito</p> <p>Disponibilidad: Pública</p> <p>Unidad de Análisis: Estatal</p> <p>Coertura y Desagregación Geográfica: Trimestral</p> <p>Periodicidad: 15-ABR-2022</p> <p>Fecha de Publicación:</p> | Se mantiene en constante mantenimiento y renovación de los semaforos en la ciudad. | | |



Matriz de Indicadores para Resultados Validada

Programa: K013 - Tecnologías de la Información y Comunicación
Dependencia: DA - Secretaría de Seguridad y Protección Ciudadana
Actividad Institucional: Vigilancia del Sistema de Tránsito y Vialidad en el Estado

Finalidad: Gobierno
Función: Asuntos de Orden Público y de Seguridad Interior
Subfunción: Otros Asuntos de Orden Público y Seguridad

| NIVEL | OBJETIVO | INDICADOR | MEDIO DE VERIFICACIÓN | SUPUESTO |
|-------|---|--|---|---|
| Fin | Contribuir a mejorar la operatividad de la Secretaría de Seguridad y Protección Ciudadana mediante el equipamiento de las unidades administrativas, | <p>Nombre: Porcentaje de procesos operativos mejorados</p> <p>Definición: El indicador refleja la proporción de satisfacción de las unidades administrativas con respecto al programa.</p> <p>Tipo: Estratégico</p> <p>Dimensión: Eficacia</p> <p>Método de Cálculo: Porcentual</p> <p>Algoritmo: $(\text{Procesos Mej./Total})*100$</p> <p>Valor Línea Base: 80 Año Línea Base: 2020 Periodicidad: Anual Periodos/Metas: 1-89.285</p> | <p>Nombre: Seguimiento a los procesos Administrativos</p> <p>Área Responsable: UNIDAD DE TECNOLOGÍAS DE LA INFORMACIÓN Y COMUNICACIÓN</p> <p>Disponibilidad: Pública</p> <p>Unidad de Análisis: Estatal</p> <p>Cobertura y Desagregación Geográfica: Anual</p> <p>Periodicidad: Anual Fecha de Publicación: 13-ENE-2023</p> | Los servidores públicos se mantienen en constante capacitación en el uso de las TIC's |



Matriz de Indicadores para Resultados Validada

Programa: K073 - Tecnologías de la Información y Comunicación
Dependencia: 04 - Secretaría de Seguridad y Protección Ciudadana
Actividad Institucional: Vigilancia del Sistema de Tránsito y Validación en el Estado

Finalidad: Gobierno

Función: Asuntos de Orden Público y de Seguridad Interior

Subfunción: Otros Asuntos de Orden Público y Seguridad

| NIVEL | | OBJETIVO | INDICADOR | MEDIO DE VERIFICACIÓN | SUPUESTO |
|-----------|---|--|--|---|----------|
| Propósito | La Secretaría de Seguridad y Protección Ciudadana cuenta con equipamiento de TICs para su adecuado desempeño y cumplimiento de sus actividades. | <p>Nombre: Porcentaje de equipamiento</p> <p>Definición: El indicador refleja el porcentaje de unidades administrativas que se ven favorecidas por la adquisición de bienes informáticos.</p> <p>Tipo: Estratégico</p> <p>Dimensión: Eficacia</p> <p>Método de Cálculo: Porcentual</p> <p>Algoritmo: $\frac{\text{naue}}{\text{tuacet}} * 100$</p> <p>Valor Línea Base: 86.956</p> <p>Año Línea Base: 2020</p> <p>Periodicidad: Semestral</p> <p>Periodos/Metas: 1=50, 2 = 50</p> | <p>Nombre: Solicitudes recibidas y tramitadas para el suministro de herramientas tecnológicas,</p> <p>Área Responsable: la Dirección General de Administración (departamento de programas federales)</p> <p>Disponibilidad: Pública</p> <p>Unidad de Análisis: Estatal</p> <p>Cobertura y Desagregación Geográfica: Estatal</p> <p>Periodicidad: Semestral</p> <p>Fecha de Publicación: 15-JUL-2022</p> | Los bienes informáticos operan correctamente en las unidades administrativas. | |



Matriz de Indicadores para Resultados Validada

Programa: K013 - Tecnologías de la Información y Comunicación
Dependencia: 04 - Secretaría de Seguridad y Protección Ciudadana
Actividad Institucional: Vigilancia del Sistema de Tránsito y Validación en el Estado

Finalidad: Gobierno
Función: Asuntos de Orden Público y de Seguridad Interior
Subfunción: Otros Asuntos de Orden Público y Seguridad

| NIVEL | | OBJETIVO | INDICADOR | MEDIO DE VERIFICACIÓN | SUPUESTO |
|--------------|---------------------------------|--|--|---|----------|
| Componente 1 | Inventario de TIC'S actualizado | <p>Nombre: Porcentaje de actualización de inventario de TIC'S.</p> <p>Definición: El Indicador refleja el avance de equipo de cómputo operando por el ente.</p> <p>Tipo: Gestión</p> <p>Dimensión: Eficacia</p> <p>Método de Cálculo: Porcentual</p> <p>Algoritmo: $Nid/Nit * 100$</p> <p>Valor Línea Base: 89,111</p> <p>Año Línea Base: 2020</p> <p>Periodicidad: Semestral</p> <p>Períodos/Metas: 1=46,634, 2 = 46,634</p> | <p>Nombre: Programas de tecnologías implementadas*</p> <p>Área Responsable: Dirección General de Administración</p> <p>Disponibilidad: Pública</p> <p>Unidad de Análisis: Estatal</p> <p>Cobertura y Desagregación Geográfica:</p> <p>Periodicidad: Trimestral</p> <p>Fecha de Publicación: 15-ABR-2022</p> | <p>Se entregan los bienes de manera oportuna por las dirección de Recursos Materiales</p> | |




Matriz de Indicadores para Resultados Validada

Programa: K013 - Tecnologías de la Información y Comunicación
 Dependencia: 04 - Secretaría de Seguridad y Protección Ciudadana
 Actividad Institucional: Vigilancia del Sistema de Tránsito y Vialidad en el Estado

Finalidad: Gobierno
 Función: Asuntos de Orden Público y de Seguridad Interior
 Subfunción: Otros Asuntos de Orden Público y Seguridad

| NIVEL | | OBJETIVO | INDICADOR | MEDIO DE VERIFICACIÓN | SUPIESTO |
|-------------|-----------------------------------|---|--|---|----------|
| Actividad 1 | Adquisición de equipo de cómputo. | <p>Nombre: Porcentaje de avance financiero en las adquisiciones de equipo de cómputo</p> <p>Definición: El indicador refleja el avance financiero en las adquisiciones de equipo de cómputo realizadas por el ente.</p> <p>Tipo: Gestión</p> <p>Dimensión: Eficiencia</p> <p>Método de Cálculo: Porcentual</p> <p>Algoritmo: $\frac{tre}{trp} * 100$</p> <p>Valor Línea Base: 75</p> <p>Año Línea Base: 2020</p> <p>Periodicidad: Trimestral</p> <p>Periodos/Metas: 1=19.622, 2 = 19.622, 3 = 19.622, 4 = 19.622</p> | <p>Nombre: Informe de servicios tecnológicos atendidos para tareas de mantenimiento</p> <p>Área Responsable: DIRECCIÓN GENERAL DE ADMINISTRACIÓN</p> <p>Disponibilidad: Pública</p> <p>Unidad de Análisis: Estatal</p> <p>Cobertura y Desagregación Geográfica: Trimestral</p> <p>Periodicidad: Trimestral</p> <p>Fecha de Publicación: 15-ABR-2022</p> | Los proveedores entregan los pedidos en tiempo y de acuerdo a las especificaciones establecidas | |



Matriz de Indicadores para Resultados Validada

Programa: K013 - Tecnologías de la Información y Comunicación
Dependencia: 04 - Secretaría de Seguridad y Protección Ciudadana
Actividad Institucional: Vigilancia del Sistema de Tránsito y Vialidad en el Estado

Finalidad: Gobierno

Función: Asuntos de Orden Público y de Seguridad Interior

Subfunción: Otros Asuntos de Orden Público y Seguridad

| NIVEL | OBJETIVO | INDICADOR | SUPIESTO |
|-------|-------------|--|--|
| | Actividad 2 | Equipamiento del sistema de videovigilancia del C-4. | <p>Nombre: Porcentaje de avance del equipamiento del sistema de videovigilancia del C-4.</p> <p>Definición: Mide el porcentaje de avance del programa de Equipamiento del sistema de videovigilancia del C-4.</p> <p>Tipo: Gestión</p> <p>Dimensión: Eficacia</p> <p>Método de Cálculo: Porcentual</p> <p>Algoritmo: $(ncv/ntcv) * 100$</p> <p>Valor Línea Base: 81,818</p> <p>Año Línea Base: 2020</p> <p>Periodicidad: Trimestral</p> <p>Periodos/Metas: 1=95.652, 2 = 95.652, 3 = 95.652, 4 = 95.652</p> |



ESTRATEGIA PROGRAMÁTICA

Secretaría de Bienestar, Sustentabilidad y Cambio Climático

MISIÓN:

Elevar el bienestar de todos los tabasqueños, con obras y servicios que reduzcan las brechas de desigualdad, principalmente a favor de los grupos vulnerables, para transitar hacia un desarrollo incluyente, con una cultura ambiental responsable en el uso de los recursos naturales, que privilegie un desarrollo sostenible, en armonía con la naturaleza.

OBJETIVOS:

Mejorar el Sistema Estatal de Información Ambiental y Cambio Climático en el que se den a conocer las acciones y actividades del Estado en materia ambiental para el desarrollo sustentable que mejore la asimilación de la cultura ambiental.

Implementar de manera coordinada con aliados, las estrategias para la conservación de recursos naturales priorizando sus aportaciones por servicios ambientales.

Fortalecer la inclusión y cohesión social en los pueblos indígenas, para revalorar nuestras raíces y orígenes, con programas y proyectos que permitan desplegar las capacidades y talentos de sus hombres y mujeres.

Contribuir, de manera interinstitucional, con criterios de transversalidad, a la inclusión de mujeres y hombres, de diferentes edades, de los pueblos indígenas, a los beneficios de los programas de desarrollo, con pleno respeto a sus valores culturales.

Incorporar objetivos y metas de adaptación y mitigación al cambio climático en el Plan Estatal de Acción Climática y en las agendas ambientales de las dependencias de la administración pública y los municipios.

Mejorar el Sistema Estatal de Información Ambiental y Cambio Climático en el que se den a conocer las acciones y actividades del Estado en materia ambiental para el desarrollo sustentable que mejore la asimilación de la cultura ambiental.

Implementar de manera coordinada con aliados las estrategias para la conservación de recursos naturales priorizando sus aportaciones por servicios ambientales.

Incrementar la gestión y prevención ambiental con acciones que atiendan las causas y reduzcan los efectos negativos al ambiente.

Reducir el rezago en el número de familias que carecen de vivienda o que requieren de acciones de mejoramiento, para que cuenten con ese patrimonio fundamental y disminuyan el hacinamiento, al disponer con espacios cómodos y funcionales.

Mejorar la calidad de vida de la población en situación de vulnerabilidad, mediante la ejecución de programas integrales de inclusión social, en localidades de alta y muy alta marginación.

Incrementar los niveles de observancia de la normatividad ambiental, a fin de contribuir al desarrollo sustentable y hacer cumplir la normatividad en materia ambiental.

Establecer esquemas de autorregulación, sistemas de gestión ambiental, mecanismos de desarrollo limpio, producción y consumo sustentable para transitar a una economía circular.

Incrementar la gestión y prevención ambiental con acciones que atiendan las causas y reduzcan los efectos negativos al ambiente.

Disminuir, en zonas marginadas y de atención prioritaria, los rezagos en el acceso a los servicios básicos de agua potable, drenaje, alcantarillado y electrificación, con obras que generen un mayor valor público, en términos de beneficiarios y atención a familias en situación de precariedad.

Actualización del marco normativo estatal.

Establecer mecanismos efectivos de organización y participación ciudadana, con criterios de corresponsabilidad y transparencia, en la determinación de las obras y proyectos de infraestructura y servicios para el bienestar social.

LÍNEAS ESTRATÉGICAS DE ACCIÓN INSTITUCIONAL:

Realizar acciones de capacitación en actividades productivas sustentables (ecotecnias, huertos de traspatio, parcelas sustentables, cultivos orgánicos, compostaje, entre otros) que coadyuven al desarrollo local sustentable y considere la perspectiva de género e inclusión social.



ESTRATEGIA PROGRAMÁTICA

Secretaría de Bienestar, Sustentabilidad y Cambio Climático

Fomentar y gestionar la conservación de la biodiversidad en coordinación con los tres órdenes de gobierno y la participación social.

Promover la investigación y aplicación de medidas de adaptación y mitigación ante el cambio climático en zonas costeras, con la implementación de estrategias sustentables.

Creación de redes de colaboración, con la operación de grupos de promotores, y la participación de liderazgos de mujeres, hombres, y organizaciones de pueblos indígenas, para contribuir al éxito de los programas, obras y proyectos, en materia social, productiva y ambiental.

Ejecución de proyectos sociales y productivos, que permitan aprovechar el potencial de los recursos naturales de zonas de población indígenas, con fines de reducción de la pobreza moderada y extrema, la generación de empleos y mejores ingresos para hombres y mujeres.

Identificar las zonas, asentamientos y grupos sociales para la reducción de la vulnerabilidad y el aumento de resiliencia de los asentamientos humanos en zonas rurales, urbanas y costeras, ante los efectos del cambio climático.

Instrumentar el Programa Estatal de Cambio Climático de Tabasco como mecanismo de coordinación entre los sectores público, privado y social, y su aplicación de forma transversal, incluyente y armonizada con la agenda nacional e internacional.

Implementar medidas de mitigación y adaptación intersectoriales mediante la coordinación y concurrencia entre dependencias y de éstas con las entidades públicas y privadas.

Cooperar de manera conjunta y en el intercambio de información de interés con los tres órdenes de gobierno, para coadyuvar en la generación e implementación de políticas transversales para la prevención, control y/o mitigación de los impactos al ambiente.

Promover la importancia de sus servicios ambientales y valor ecosistémico, para la conservación de áreas prioritarias representativas del Estado con un enfoque de sustentabilidad en coordinación con los tres órdenes de gobierno y la participación social.

Aplicar estrategias de prevención de riesgos y atención a emergencias ambientales.

Fortalecer y mejorar la gestión integral de la calidad del aire, para proteger la salud de la población y los ecosistemas.

Concertación de programas para edificación de vivienda nueva, ampliación o mejora, con los tres órdenes de gobierno, promotores y desarrolladores, y la participación de los beneficiarios, privilegiando la atención a familias vulnerables y de zonas con población indígena.

Organización de grupos de promotores, para implementar estrategias integrales de bienestar comunitario, con una activa participación ciudadana.

Verificar el cumplimiento de las disposiciones jurídicas aplicables en materia ambiental y vigilar el capital natural del estado mediante la aplicación de la legislación ambiental en las materias de su competencia.

Estrechar vínculos de coordinación entre los gobiernos federal, estatal y municipales, para ampliar los alcances de la gestión y ejecución de obras y servicios públicos, con el monitoreo y seguimiento oportuno, incorporando los puntos de vista de la comunidad organizada, mediante la operación de las contralorías sociales.

Ejecución de programas de infraestructura para la dotación de servicios básicos, con la concurrencia de recursos federales, estatales y municipales, con el fin de aumentar el impacto de la obra de gobierno.

Fortalecer la gestión integral sustentable de residuos de manejo especial y sólido urbano para reducir riesgos a la salud de la población y evitar daños a los ecosistemas naturales.

PRINCIPALES PROGRAMAS Y PROYECTOS:

Impulso al Desarrollo Comunitario para la Sustentabilidad

Mejorar las condiciones ambientales y de vida de los grupos vulnerables mediante acciones de labores, fomentando la economía familiar y sustentabilidad.

Bienestar de los Pueblos Indígenas

Contribuir a la reducción del rezago social y la pobreza en el Estado de Tabasco, de pueblos indígenas, principalmente en aquellos municipios con alto, muy alto rezago

PAQUETE ECONÓMICO
2022**ESTRATEGIA PROGRAMÁTICA****Secretaría de Bienestar, Sustentabilidad y Cambio Climático**

social y en las zonas de atención prioritaria (ZAP), mediante políticas públicas que amplíen las oportunidades de acceso a una alimentación y nutrición adecuada.

Gestión Estratégica ante el Cambio Climático

Contribuir a promover e implementar la política estatal de cambio climático.

Desarrollo Sustentable

Son las acciones para mantener el número de las áreas naturales protegidas, con estrategias sustentables de conservación, así como manejo y aprovechamiento de los recursos naturales.

Vivienda para el Bienestar

Actividades encaminadas a satisfacer la demanda de espacios habitacionales, tanto nuevos como el mejoramiento de la calidad y condiciones físicas. Incluyen apoyos de financiamiento a los grupos sociales más desprotegidos.

Erradicar la discriminación en el Estado de Tabasco

Contribuir a posicionar el tema de la no discriminación mediante un cambio cultural en la sociedad, en el ámbito de los derechos humanos y la igualdad.

Gestión y Regulación Ambiental

Contribuir a reducir los niveles de deterioro ambiental mediante la aplicación de la normatividad a través de procesos de verificación y gestión ambiental que promuevan la sustentabilidad y la responsabilidad ambiental garantizando el derecho humano de un ambiente sano.

Mejoramiento para la Infraestructura del Desarrollo Social

Comprende la construcción, ampliación, rehabilitación y mejoramiento de caminos, puentes, redes de agua potable, servicios para vivienda y redes de electrificación, entre otros.

Obligaciones Jurídicas Ineludibles

Considera todas las actividades destinadas a la obligatoriedad de las resoluciones jurídicas dictaminadas por las instancias competentes.

Supervisión, Monitoreo y Control de Obras de Infraestructura para el Bienestar

Apoyar a las actividades de contratación, seguimiento y supervisión de las obras y acciones que se realicen con el Fondo de Infraestructura Social para las Entidades (FISE)

PERSPECTIVA DE GÉNERO:

En su esfera de competencia, la Secretaría de Sustentabilidad y Cambio Climático integrará en sus diversos programas el enfoque de género con lo cual podrá identificar los escenarios y las brechas sociales relacionados con la perspectiva de género a fin de establecer los componentes que incurran en su reducción o eliminación y desarrollar una igualdad sustantiva que permita alcanzar un progreso pleno de todos los individuos con respecto a sus derechos.

Fortalecer el pleno ejercicio de derechos humanos y obligaciones de mujeres y hombres en un ambiente de imparcialidad y con perspectiva de género, sin las restricciones impuestas por los roles tradicionales o discriminación por género.

Impulsar el progreso de las facultades y destrezas de las y los servidores públicos sin distinción de género.

Fomentar y hacer respetar el derecho a la no discriminación a través de difundir las consecuencias de la discriminación y resaltando el derecho a la no discriminación, con el fin de que todas las personas gocen de todos los derechos humanos.

ACCIONES MÁS RELEVANTES:

Las acciones de la Secretaría de Sustentabilidad y Cambio Climático están encauzadas a reducir los índices de pobreza extrema, rezago social y marginación, así como impulsar cambios en los sectores productivos y en los territorios que permitan una transformación hacia una economía baja en carbono, con mayores niveles de eficiencia en el uso de los recursos y con mejores capacidades para adaptarse al cambio climático en el estado de Tabasco.

Éstas se centran en atender necesidades de los siguientes rubros:

Infraestructura para el Bienestar Social y Acciones de Fomento.

**ESTRATEGIA PROGRAMÁTICA****Secretaría de Bienestar, Sustentabilidad y Cambio Climático**

Apoyos directos a grupos vulnerables.

Promoción del desarrollo humano de los pueblos indígenas.

Impulsar y establecer alianzas público-privadas para apoyar y difundir los objetivos de la Agenda 2030 en materia de sustentabilidad y cambio climático.

Ejecutar acciones para el fomento y promoción del desarrollo sustentable en cuerpos de agua y ecosistemas costeros del estado de Tabasco.

Verificación del cumplimiento de la normativa ambiental de obras, actividades, términos y condicionantes de autorizaciones y licencias de competencia estatal.

METAS:

Disminuir las carencias sociales de acceso a la seguridad social, calidad y espacios de vivienda, acceso a los servicios básicos en la vivienda, acceso a la alimentación; impactar en los indicadores de bienestar, mediante programas y/o proyectos que impulsen el desarrollo social y coadyuven en la disminución de la pobreza, marginación y discriminación. Impulsar la creación de proyectos productivos para la atención de los Pueblos Indígenas.

Fomentar la incorporación de medidas de mitigación y adaptación necesarias para cuidar el medio ambiente y el cambio climático en el Estado de Tabasco.



PAQUETE ECONÓMICO
2022

PROYECTO DE PRESUPUESTO GENERAL DE EGRESOS

CLASIFICADOR POR OBJETO DEL GASTO

Secretaría de Bienestar, Sustentabilidad y Cambio Climático

| CP | CN | DENOMINACIÓN | TOTAL |
|------|----|---|--------------------|
| 1000 | | Servicios Personales | 96,008,367 |
| | 11 | Remuneraciones al Personal de Carácter Permanente | 29,424,896 |
| | 12 | Remuneraciones al Personal de Carácter Transitorio | 3,178,684 |
| | 13 | Remuneraciones Adicionales y Especiales | 45,754,261 |
| | 14 | Seguridad Social | 8,058,874 |
| | 15 | Otras Prestaciones Sociales y Económicas | 6,590,980 |
| | 17 | Pago de Estímulos a Servidores Públicos | 3,000,672 |
| 2000 | | Materiales y Suministros | 4,737,500 |
| | 21 | Materiales de Administración, Emisión de Documentos y Artículos Oficiales | 870,000 |
| | 22 | Alimentos y Utensilios | 1,075,000 |
| | 23 | Materias Primas y Materiales de Producción y Comercialización | 110,000 |
| | 24 | Materiales y Artículos de Construcción y de Reparación | 223,000 |
| | 25 | Productos Químicos, Farmacéuticos y de Laboratorio | 195,360 |
| | 26 | Combustibles, Lubricantes y Aditivos | 1,350,000 |
| | 27 | Vestuario, Blancos, Prendas de Protección y Artículos Deportivos | 390,000 |
| | 29 | Herramientas, Refacciones y Accesorios Menores | 524,140 |
| 3000 | | Servicios Generales | 6,550,000 |
| | 31 | Servicios Básicos | 1,150,000 |
| | 33 | Servicios Profesionales, Científicos, Técnicos y Otros Servicios | 750,000 |
| | 34 | Servicios Financieros, Bancarios y Comerciales | 205,000 |
| | 35 | Servicios de Instalación, Reparación, Mantenimiento y Conservación | 490,000 |
| | 37 | Servicios de Traslado y Viáticos | 100,000 |
| | 39 | Otros Servicios Generales | 3,855,000 |
| 8000 | | Participaciones y Aportaciones | 274,266,312 |
| | 85 | Convenios | 274,266,312 |
| | | TOTAL | 381,562,179 |



PAQUETE ECONÓMICO
2022

PROYECTO DE PRESUPUESTO GENERAL DE EGRESOS

CLASIFICACIÓN ADMINISTRATIVA

Secretaría de Bienestar, Sustentabilidad y Cambio Climático

| CLASIFICACIÓN ADMINISTRATIVA | TOTAL |
|--|--------------------|
| Oficina del C. Titular | 735,602 |
| Oficina del C. Secretario Particular | 1,710,251 |
| Oficina de la Unidad de Administración y Finanzas | 57,163,508 |
| Oficina de la Unidad de Apoyo Técnico e Informático | 1,579,936 |
| Oficina de la Unidad de Apoyo Jurídico | 1,891,932 |
| Oficina de la Unidad de Transparencia | 782,778 |
| Oficina del Órgano Interno de Control | 1,163,102 |
| Oficina del C. Subsecretario de Bienestar | 274,655,456 |
| Dirección de Planeación, Seguimiento y Evaluación | 3,337,410 |
| Dirección de Normatividad, Coordinación y Operación | 3,885,663 |
| Oficina del C. Subsecretario para el Bienestar de los Pueblos Indígenas | 941,034 |
| Dirección de Asistencia Jurídica Indígena y Asuntos Agrarios | 1,151,409 |
| Dirección de Programas Sociales y Especiales en Zonas Indígenas | 1,487,604 |
| Dirección de Participación y Concertación en Comunidades Indígenas | 1,026,489 |
| Oficina del C. Subsecretario de Sustentabilidad y Cambio Climático | 697,517 |
| Dirección de Protección Ambiental y Cambio Climático | 18,843,988 |
| Dirección de Sustentabilidad y Recursos Naturales | 8,910,982 |
| Oficina de la Dirección de Servicios Legales | 931,589 |
| Oficina del Secretariado Ejecutivo del Consejo Estatal para Prevenir y Erradicar la Discriminación en el Estado de Tabasco | 665,929 |
| TOTAL | 381,562,179 |



PAQUETE ECONÓMICO
2022

PROYECTO DE PRESUPUESTO GENERAL DE EGRESOS

ANÁLISIS FUNCIONAL ECONÓMICO Y PROGRAMÁTICO

Secretaría de Bienestar, Sustentabilidad y Cambio Climático

| FF | FI | FN | SB | CP | CN | DENOMINACIÓN | GASTO CORRIENTE | GASTO CAPITAL | TOTAL |
|----|----|----|----|------|----|---|-------------------|---------------|-------------------|
| 01 | | | | | | Ingresos Estatales | 2,350,000 | 0 | 2,350,000 |
| | 2 | | | | | Desarrollo Social | 2,350,000 | 0 | 2,350,000 |
| | | 1 | | | | Protección Ambiental | 2,350,000 | 0 | 2,350,000 |
| | | | 6 | | | Otros de Protección Ambiental | 2,350,000 | 0 | 2,350,000 |
| | | | | 3000 | | Servicios Generales | 2,350,000 | 0 | 2,350,000 |
| | | | | | 31 | Servicios Básicos | 1,150,000 | 0 | 1,150,000 |
| | | | | | 39 | Otros Servicios Generales | 1,200,000 | 0 | 1,200,000 |
| 28 | | | | | | Ramo 28 Participaciones a Entidades Federativas y Municipios | 104,945,867 | 0 | 104,945,867 |
| | 2 | | | | | Desarrollo Social | 104,945,867 | 0 | 104,945,867 |
| | | 1 | | | | Protección Ambiental | 104,945,867 | 0 | 104,945,867 |
| | | | 6 | | | Otros de Protección Ambiental | 104,945,867 | 0 | 104,945,867 |
| | | | | 1000 | | Servicios Personales | 96,008,367 | 0 | 96,008,367 |
| | | | | | 11 | Remuneraciones al Personal de Carácter Permanente | 29,424,896 | 0 | 29,424,896 |
| | | | | | 12 | Remuneraciones al Personal de Carácter Transitorio | 3,178,684 | 0 | 3,178,684 |
| | | | | | 13 | Remuneraciones Adicionales y Especiales | 45,754,261 | 0 | 45,754,261 |
| | | | | | 14 | Seguridad Social | 8,058,874 | 0 | 8,058,874 |
| | | | | | 15 | Otras Prestaciones Sociales y Económicas | 6,590,980 | 0 | 6,590,980 |
| | | | | | 17 | Pago de Estimulos a Servidores Públicos | 3,000,672 | 0 | 3,000,672 |
| | | | | 2000 | | Materiales y Suministros | 4,737,500 | 0 | 4,737,500 |
| | | | | | 21 | Materiales de Administración, Emisión de Documentos y Artículos Oficiales | 870,000 | 0 | 870,000 |
| | | | | | 22 | Alimentos y Utensilios | 1,075,000 | 0 | 1,075,000 |



PROYECTO DE PRESUPUESTO GENERAL DE EGRESOS

ANÁLISIS FUNCIONAL ECONÓMICO Y PROGRAMÁTICO

Secretaría de Bienestar, Sustentabilidad y Cambio Climático

| FF | FI | FN | SB | CP | CN | DENOMINACIÓN | GASTO CORRIENTE | GASTO CAPITAL | TOTAL |
|--------------|----|----|----|------|----|--|--------------------|--------------------|--------------------|
| | | | | | 23 | Materias Primas y Materiales de Producción y Comercialización | 110,000 | 0 | 110,000 |
| | | | | | 24 | Materiales y Artículos de Construcción y de Reparación | 223,000 | 0 | 223,000 |
| | | | | | 25 | Productos Químicos, Farmacéuticos y de Laboratorio | 195,360 | 0 | 195,360 |
| | | | | | 26 | Combustibles, Lubricantes y Aditivos | 1,350,000 | 0 | 1,350,000 |
| | | | | | 27 | Vestuario, Blancos, Prendas de Protección y Artículos Deportivos | 390,000 | 0 | 390,000 |
| | | | | | 29 | Herramientas, Refacciones y Accesorios Menores | 524,140 | 0 | 524,140 |
| | | | | 3000 | | Servicios Generales | 4,200,000 | 0 | 4,200,000 |
| | | | | | 33 | Servicios Profesionales, Científicos, Técnicos y Otros Servicios | 750,000 | 0 | 750,000 |
| | | | | | 34 | Servicios Financieros, Bancarios y Comerciales | 205,000 | 0 | 205,000 |
| | | | | | 35 | Servicios de Instalación, Reparación, Mantenimiento y Conservación | 490,000 | 0 | 490,000 |
| | | | | | 37 | Servicios de Traslado y Viáticos | 100,000 | 0 | 100,000 |
| | | | | | 39 | Otros Servicios Generales | 2,655,000 | 0 | 2,655,000 |
| 33 | | | | | | Ramo 33. Aportaciones Federales para Entidades Federativas y Municipios | 0 | 274,266,312 | 274,266,312 |
| | 2 | | | | | Desarrollo Social | 0 | 274,266,312 | 274,266,312 |
| | | 7 | | | | Otros Asuntos Sociales | 0 | 274,266,312 | 274,266,312 |
| | | | 1 | | | Otros Asuntos Sociales | 0 | 274,266,312 | 274,266,312 |
| | | | | 8000 | | Participaciones y Aportaciones | 0 | 274,266,312 | 274,266,312 |
| | | | | | 85 | Convenios | 0 | 274,266,312 | 274,266,312 |
| TOTAL | | | | | | | 107,295,867 | 274,266,312 | 381,562,179 |



PAQUETE ECONÓMICO
2022

PROYECTO DE PRESUPUESTO GENERAL DE EGRESOS

ANÁLISIS FUNCIONAL ECONÓMICO Y PROGRAMÁTICO



Matriz de Indicadores para Resultados Validada

Programa: F022 - Desarrollo Sostenible
Dependencia: 05 - Secretaría de Bienestar, Sustentabilidad y Cambio Climático
Actividad Institucional: Fomento al Cuidado del Medio Ambiente

Finalidad: Desarrollo Social
Función: Protección Ambiental
Subfunción: Otros de Protección Ambiental

| OBJETIVO | | INDICADOR | | MEDIO DE VERIFICACIÓN | | SUUESTO |
|--------------|--|--|--|--|--|--|
| NIVEL | | | | | | |
| Fin | Contribuir a la conservación de los ecosistemas y aprovechamiento sostenible de los recursos naturales de Tabasco mediante estrategias de promoción, fomento, difusión y administración en áreas naturales, incluidas las que encuentran bajo un esquema de conservación con la participación de la población. | Nombre: Tasa de variación en el número de Áreas bajo un Esquema de Conservación en el estado de Tabasco. Definición: Representa el incremento en el número de Áreas bajo un Esquema de Conservación en el estado de Tabasco, incluyendo a los sectores sociales y privado, en las que se aplican estrategias de conservación y preservación de sus ecosistemas. | | Nombre: Sistema Estatal de Información Ambiental y Cambio Climático | | La población del estado ve con agrado y disposición, las medidas establecidas de conservación, y colabora en las acciones a desarrollar. |
| | | Tipo: Estratégico Dimensión: Eficacia Método de Cálculo: Tasa De Variación Algoritmo: ((NABEC1/NABECTEA2)-1)*100 | | Área Responsable: Directora de Sustentabilidad y Recursos Naturales Disponibilidad: Pública Unidad de Análisis: Estatal Cobertura y Desagregación Geográfica: Periodicidad: Anual Fecha de Publicación: 13-ENE-2023 | | |
| | | Valor Línea Base: 0 Año Línea Base: 2021 Periodicidad: Anual Periodos/Metas: 1=13.33 | | | | |



Matriz de Indicadores para Resultados Validada

Programa: FD22 - Desarrollo Sostenible
Dependencia: 05 - Secretaría de Bienestar, Sustentabilidad y Cambio Climático
Actividad Institucional: Fomento al Cuidado del Medio Ambiente

Finalidad: Desarrollo Social
Función: Protección Ambiental
Subfunción: Otros de Protección Ambiental

| NIVEL | OBJETIVO | INDICADOR | MEDIO DE VERIFICACIÓN | SUPUESTO |
|-----------|--|--|---|--|
| Propósito | Los habitantes residentes de Áreas bajo un Esquema de Conservación en el estado de Tabasco aumentan su participación en el cuidado, preservación y aprovechamiento sostenible de sus recursos naturales. | <p>Nombre: Tasa de variación de la población participante en las prácticas de conservación de Áreas bajo un Esquema de Conservación.</p> <p>Definición: Representa el incremento de la población participante en las prácticas de conservación de Áreas bajo un Esquema de Conservación</p> <p>Tipo: Estratégico</p> <p>Dimensión: Eficacia</p> <p>Método de Cálculo: Tasa De Variación</p> <p>Algoritmo: $((PPPCABECP1(PPPCABEC2) - 1) * 100)$</p> | <p>Nombre: Sistema Estatal de Información Ambiental y Cambio Climático</p> <p>Área Responsable: Directora de Sustentabilidad y Recursos Naturales</p> <p>Disponibilidad: Pública</p> <p>Unidad de Análisis: Estatal</p> <p>Cobertura y Desagregación Geográfica: Estatal</p> <p>Periodicidad: Anual</p> <p>Fecha de Publicación: 13-ENE-2023</p> | Los habitantes de las comunidades se mantienen su interés en participar en las actividades del programa. |
| | | <p>Valor Línea Base: 0</p> <p>Año Línea Base: 2021</p> <p>Periodicidad: Anual</p> <p>Periodos/Metas: 1=100</p> | | |



Matriz de Indicadores para Resultados Validada

Programa: F022 - Desarrollo Sostenible
Dependencia: 05 - Secretaría de Bienestar, Sustentabilidad y Cambio Climático
Actividad Institucional: Fomento al Cuidado del Medio Ambiente

Finalidad: Desarrollo Social
Función: Protección Ambiental
Subfunción: Otros de Protección Ambiental

| NIVEL | OBJETIVO | INDICADOR | MEDIO DE VERIFICACIÓN | SUPUESTO |
|--------------|---|---|--|---|
| Componente 1 | Conservación del ambiente y la biodiversidad en áreas naturales protegidas mediante programas de manejo, fomentado. | <p>Nombre: Porcentaje de las Áreas Naturales Protegidas con Programas de Manejo</p> <p>Definición: Representa el Porcentaje de las Áreas Naturales Protegidas con Programas de Manejo</p> <p>Tipo: Gestión</p> <p>Dimensión: Eficiencia</p> <p>Método de Cálculo: Porcentual</p> <p>Algoritmo: $(\text{TANPPME} / \text{TANPPMP}) * 100$</p> | <p>Nombre: SIACCT</p> <p>Área Responsable: Dirección de Sustentabilidad y Cambio Climático</p> <p>Disponibilidad: Pública</p> <p>Unidad de Análisis: Estatal</p> <p>Cobertura y Desagregación Geográfica: Semestral</p> <p>Periodicidad: 13-ENE-2023</p> <p>Fecha de Publicación:</p> | <p>Existe disponibilidad de la comunidad y operatividad de las unidades de manejo de conservación de la vida silvestre.</p> <p>Condiciones climáticas favorables.</p> |
| | | <p>Valor Línea Base: 100</p> <p>Año Línea Base: 2021</p> <p>Periodicidad: Semestral</p> <p>Periodos/Metas: 1=50, 2 = 50</p> | | |



Matriz de Indicadores para Resultados Validada

Programa: F022 - Desarrollo Sostenible
Dependencia: 05 - Secretaría de Bienestar, Sustentabilidad y Cambio Climático
Actividad Institucional: Fomento al Cuidado del Medio Ambiente

Finalidad: Desarrollo Social
Función: Protección Ambiental
Subfunción: Otros de Protección Ambiental

| NIVEL | OBJETIVO | INDICADOR | MEDIO DE VERIFICACIÓN | SUPUESTO |
|--------------|--|---|---|---|
| Componente 2 | Desarrollo sostenible y cultura ambiental fomentado. | <p>Nombre: Porcentaje de sitios atendidos en el estado de Tabasco con acciones de cultura y educación ambiental.</p> <p>Definición: Representa el total de sitios (villas, rancherías, localidades, colonias y poblados) atendidos en el estado de Tabasco con acciones de cultura y educación ambiental.</p> <p>Tipo: Gestión</p> <p>Dimensión: Eficacia</p> <p>Método de Cálculo: Porcentual</p> <p>Algoritmo: (NSAETACEAR/NSAETACEA) * 100</p> <p>Valor Línea Base: 100</p> <p>Año Línea Base: 2021</p> <p>Periodicidad: Semestral</p> <p>Periodos/Metas: 1=50, 2 = 50</p> | <p>Nombre: Sistema Estatal de Información Ambiental y Cambio Climático</p> <p>Área Responsable: Directora de Sustentabilidad y Recursos Naturales</p> <p>Disponibilidad: Pública</p> <p>Unidad de Análisis: Estatal</p> <p>Cobertura y Desagregación Geográfica: Semestral</p> <p>Periodicidad: 13-ENE-2023</p> <p>Fecha de Publicación:</p> | Se cuenta con la colaboración de las autoridades locales. Se cuenta con beneficiarios interesados en los servicios ambientales. |

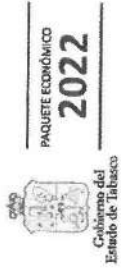


Matriz de Indicadores para Resultados Validada

Programa: F022 - Desarrollo Sostenible
Dependencia: 05 - Secretaría de Bienestar, Sustentabilidad y Cambio Climático
Actividad Institucional: Fomento al Cuidado del Medio Ambiente

Finalidad: Desarrollo Social
Función: Protección Ambiental
Subfunción: Otros de Protección Ambiental

| NIVEL | OBJETIVO | | INDICADOR | | MEDIO DE VERIFICACIÓN | | SUPUESTO |
|--------------|--|--|--|-------------|---|-------------|---|
| | Nombre: | Definición: | Nombre: | Definición: | Nombre: | Definición: | |
| Componente 3 | Acciones de mejoramiento ambiental implementadas | Representa el total de las acciones para el fortalecimiento de monitoreo, vigilancia, supervisiones e inspecciones ambientales | Porcentaje de acciones de mejoramiento ambiental | | Sistema Estatal de Información Ambiental y Cambio Climático | | Se cuenta con la colaboración de las autoridades locales. Se cuenta con beneficiarios interesados en los servicios ambientales. |
| | | <p>Tipo: Gestión</p> <p>Dimensión: Eficiencia</p> <p>Método de Cálculo: Porcentual</p> <p>Algoritmo: (NAMAR / NAMAP) * 100</p> | | | <p>Área Responsable: Dirección de Sustentabilidad y Recursos Naturales</p> <p>Disponibilidad: Pública</p> <p>Unidad de Análisis: Estatal</p> <p>Cobertura y Desagregación Geográfica: Estatal</p> <p>Periodicidad: Semestral</p> <p>Fecha de Publicación: 13-ENE-2023</p> | | |
| | | <p>Valor Línea Base: 100</p> <p>Año Línea Base: 2021</p> <p>Periodicidad: Semestral</p> <p>Periodos/Metas: 1=50, 2 = 50</p> | | | | | |



Matriz de Indicadores para Resultados Validada

Programa: F022 - Desarrollo Sostenible
Dependencia: 05 - Secretaría de Bienestar, Sustentabilidad y Cambio Climático
Actividad Institucional: Fomento al Cuidado del Medio Ambiente

Finalidad: Desarrollo Social
Función: Protección Ambiental
Subfunción: Otros de Protección Ambiental

| OBJETIVO | | INDICADOR | | SUPUESTO | |
|--------------|---|---|---|--|--|
| NIVEL | | | | | |
| Actividad 1 | Implementación de acciones para el fortalecimiento de unidades de manejo y vivero para la conservación y aprovechamiento de la vida silvestre | <p>Nombre: Porcentaje de acciones para fortalecimiento de las unidades de manejo y vivero.</p> <p>Definición: Representan las acciones para fortalecer las unidades de manejo y vivero para la conservación y aprovechamiento de la vida silvestre mediante acciones de mejoramiento en su operación.</p> <p>Tipo: Gestión</p> <p>Dimensión: Eficiencia</p> <p>Método de Cálculo: Porcentual</p> <p>Algoritmo: (NAFUMAV/NAEJUMAVP) *100</p> <p>Valor Línea Base: 100 Año Línea Base: 2021 Periodicidad: Semestral Periodos/Metas: 1=25, 2 = 25, 3 = 25, 4 = 25</p> | <p>Nombre: SIACCT</p> <p>Área Responsable: Dirección de Sustentabilidad y Recursos Naturales</p> <p>Disponibilidad: Pública</p> <p>Unidad de Análisis: Cobertura y Desagregación Geográfica: Estatal</p> <p>Periodicidad: Trimestral Fecha de Publicación: 13-ENE-2023</p> | Condiciones climáticas favorables para el cumplimiento del programa de manejo. | |



Matriz de Indicadores para Resultados Validada

Programa: F022 - Desarrollo Sostenible
Dependencia: 05 - Secretaría de Bienestar, Sustentabilidad y Cambio Climático
Actividad Institucional: Fomento al Cuidado del Medio Ambiente

Finalidad: Desarrollo Social
Función: Protección Ambiental
Subfunción: Otros de Protección Ambiental

| OBJETIVO | | INDICADOR | | MEDIO DE VERIFICACIÓN | | SUPUESTO |
|----------|--|---------------------------|---|--|---|--|
| NIVEL | Actividad 2 Supervisión de unidades de manejo y vivero. | Nombre: | Porcentaje de supervisiones en las unidades de manejo, vivero y espacios de conservación | Nombre: | Sistema Estatal de Información Ambiental y Cambio Climático | Condiciones climáticas favorables para el cumplimiento del programa de manejo. |
| | | Definición: | Representa el total de supervisiones en las unidades de manejo, vivero y espacios de conservación | Área Responsable: | Directora de Sustentabilidad y Recursos Naturales | |
| | | Tipo: | Gestión | Disponibilidad: | Pública | |
| | | Dimensión: | Eficacia | Unidad de Análisis: | Estatal | |
| | | Método de Cálculo: | Porcentual | Cobertura y Desagregación Geográfica: | | |
| | | Algoritmo: | $(NASUMVECR/NASUMVECP) * 100$ | Periodicidad: | Anual | |
| | | Valor Línea Base: | 100 | Fecha de Publicación: | 13-ENE-2023 | |
| | | Año Línea Base: | 2021 | | | |
| | | Periodicidad: | Trimestral | | | |
| | | Periodos/Metas: | 1=25, 2 = 25, 3 = 25, 4 = 25 | | | |



Matriz de Indicadores para Resultados Validada

Programa: F022 - Desarrollo Sostenible
Dependencia: 05 - Secretaría de Bienestar, Sustentabilidad y Cambio Climático
Actividad Institucional: Fomento al Cuidado del Medio Ambiente

Finalidad: Desarrollo Social
Función: Protección Ambiental
Subfunción: Otros de Protección Ambiental

| OBJETIVO | | INDICADOR | | MEDIO DE VERIFICACIÓN | | SUPUESTO |
|-------------|---|---|---|--|--|----------|
| Actividad 3 | Promoción de estrategias para el desarrollo sustentable priorizando la cultura para la conservación de los servicios ambientales. | <p>Nombre: Porcentaje de realización de acciones sustentables y/o estrategias de cultura ambiental.</p> <p>Definición: Representan las actividades que se realizan para conservar los servicios ambientales en el Estado.</p> <p>Tipo: Gestión</p> <p>Dimensión: Eficiencia</p> <p>Método de Cálculo: Porcentual</p> <p>Algoritmo: (ASCAR/ASCAP)*100</p> <p>Valor Línea Base: 100</p> <p>Año Línea Base: 2021</p> <p>Periodicidad: Trimestral</p> <p>Periodos/Metas: 1=25, 2 = 25, 3 = 25, 4 = 25</p> | <p>Nombre: SIACCT</p> <p>Área Responsable: Dirección de Sustentabilidad y Recursos Naturales</p> <p>Disponibilidad: Pública</p> <p>Unidad de Análisis: Estatal</p> <p>Cobertura y Desagregación Geográfica: Estatal</p> <p>Periodicidad: Trimestral</p> <p>Fecha de Publicación: 13-ENE-2023</p> | Disponibilidad y participación de localidades que cambiarán hábitos convencionales por hábitos sustentables. | | |



Matriz de Indicadores para Resultados Validada

Programa: F022 - Desarrollo Sostenible
Dependencia: 05 - Secretaría de Bienestar, Sustentabilidad y Cambio Climático
Actividad Institucional: Fomento al Cuidado del Medio Ambiente

Finalidad: Desarrollo Social
Función: Protección Ambiental
Subfunción: Otros de Protección Ambiental

| NIVEL | OBJETIVO | INDICADOR | | MEDIO DE VERIFICACIÓN | SUPUESTO |
|-------------|--|--|---|--|----------|
| | | Nombre: | Definición: | | |
| Actividad 4 | Seguimiento de registros del Sistema de Información Ambiental. | <p>Nombre: Porcentaje de la información captada en el Sistema de Información Ambiental de la SBSCC</p> <p>Definición: Representa el total de registros de información ambiental en el Estado en el Sistema de Información Ambiental de la SBSCC</p> <p>Tipo: Gestión</p> <p>Dimensión: Eficiencia</p> <p>Método de Cálculo: Porcentual</p> <p>Algoritmo: $(\text{TRIAE} / \text{TRIAP}) * 100$</p> <p>Valor Línea Base: 100</p> <p>Año Línea Base: 2021</p> <p>Periodicidad: Trimestral</p> <p>Periodos/Metas: 1=25, 2 = 25, 3 = 25, 4 = 25</p> | <p>Nombre: SIACCT</p> <p>Área Responsable: Dirección de Sustentabilidad y Recursos Naturales</p> <p>Disponibilidad: Pública</p> <p>Unidad de Análisis: Estatal</p> <p>Cobertura y Desagregación Geográfica: Estatal</p> <p>Periodicidad: Trimestral</p> <p>Fecha de Publicación: 13-ENE-2023</p> | Condiciones climatológicas favorables para el desarrollo de las actividades. | |



Matriz de Indicadores para Resultados Validada

Programa: F022 - Desarrollo Sostenible

Dependencia: 05 - Secretaría de Bienestar, Sustentabilidad y Cambio Climático

Actividad Institucional: Fomento al Cuidado del Medio Ambiente

Finalidad: Desarrollo Social

Función: Protección Ambiental

Subfunción: Otros de Protección Ambiental

| OBJETIVO | | INDICADOR | | MEDIO DE VERIFICACIÓN | | SUPUESTO |
|-------------|--|--|---|--|--|----------|
| Actividad 5 | Capacitación de adolescentes como promotores para la conservación del ambiente y sus recursos naturales. | <p>Nombre: Porcentaje de población de adolescentes en formación como promotores ambientales.</p> <p>Definición: El total de la población capacitados como promotores ambientales.</p> <p>Tipo: Gestión</p> <p>Dimensión: Eficacia</p> <p>Método de Cálculo: Porcentual</p> <p>Algoritmo: $(\text{APPA/PAP}) * 100$</p> <p>Valor Línea Base: 100</p> <p>Año Línea Base: 2021</p> <p>Periodicidad: Trimestral</p> <p>Periodos/Metas: 1=25, 2 = 25, 3 = 25, 4 = 25</p> | <p>Nombre: En el Sistema Estatal de Información Ambiental y Cambio Climático (SIACCT)</p> <p>Área Responsable: Dirección de Sustentabilidad y Recursos Naturales</p> <p>Disponibilidad: Pública</p> <p>Unidad de Análisis: Cobertura y Desagregación Geográfica: Estatal</p> <p>Periodicidad: Trimestral</p> <p>Fecha de Publicación: 13-ENE-2023</p> | Adolescentes de instituciones educativas, interesados en formarse como promotores ambientales. | | |



Matriz de Indicadores para Resultados Validada

| Programa: F022 - Desarrollo Sostenible Dependencia: 05 - Secretaría de Bienestar, Sustentabilidad y Cambio Climático Actividad Institucional: Fomento al Cuidado del Medio Ambiente | | Finalidad: Desarrollo Social Función: Protección Ambiental Subfunción: Otros de Protección Ambiental | | |
|--|--|--|---|----------|
| OBJETIVO | | INDICADOR | | SUPUESTO |
| Actividad 6 Promoción de acciones de conservación en áreas naturales incluidas las que se encuentran bajo un esquema de conservación, para el bienestar sustentable. | Nombre: Porcentaje de acciones de conservación en las áreas naturales protegidas. Definición: Total, de acciones realizadas en relación con las programadas Tipo: Gestión Dimensión: Eficacia Método de Cálculo: Porcentual Algoritmo: $(ACRNP/PTAPNP) * 100$ | Nombre: Sistema estatal de Información Ambiental y Cambio Climático (SIACCT) Área Responsable: Dirección de Sustentabilidad y Recursos Naturales Disponibilidad: Pública Unidad de Análisis: Estatal Cobertura y Desagregación Geográfica: Trimestral Periodicidad: 13-ENE-2023 Fecha de Publicación: | Disponibilidad y participación de la población de las áreas protegidas. | |
| | Valor Línea Base: 100 Año Línea Base: 2021 Periodicidad: Trimestral Periodos/Metas: 1=25, 2 = 25, 3 = 25, 4 = 25 | | | |



Matriz de Indicadores para Resultados Validada

Programa: F022 - Desarrollo Sostenible
Dependencia: 05 - Secretaría de Bienestar, Sustentabilidad y Cambio Climático
Actividad Institucional: Fomento al Cuidado del Medio Ambiente

Finalidad: Desarrollo Social
Función: Protección Ambiental
Subfunción: Otros de Protección Ambiental

| NIVEL | | OBJETIVO | INDICADOR | MEDIO DE VERIFICACIÓN | SUPESTO |
|-------------|---|--|---|--|---------|
| Actividad 7 | Inspección, vigilancia y salvamento de la vida silvestre. | <p>Nombre: Porcentaje de Acciones de Inspección, supervisión y vigilancia en las áreas naturales protegidas</p> <p>Definición: Representa el total de Visitas o recorridos de inspección y vigilancia realizadas en el ejercicio.</p> <p>Tipo: Gestión</p> <p>Dimensión: Eficiencia</p> <p>Método de Cálculo: Porcentual</p> <p>Algoritmo: (AVANP/AVANPP)*100</p> <p>Valor Línea Base: 100 Año Línea Base: 2021</p> <p>Periodicidad: Trimestral Periodos/Metas: 1=25, 2 = 25, 3 = 25, 4 = 25</p> | <p>Nombre: SIACCT</p> <p>Área Responsable: Dirección de Sustentabilidad y Recursos Naturales</p> <p>Disponibilidad: Pública</p> <p>Unidad de Análisis: Cobertura y Desagregación Geográfica: Estatal</p> <p>Periodicidad: Trimestral Fecha de Publicación: 13-ENE-2023</p> | Condiciones climatológicas favorables para el desarrollo de las actividades. | |



Matriz de Indicadores para Resultados Validada

Programa: F022 - Desarrollo Sostenible

Dependencia: 05 - Secretaría de Bienestar, Sustentabilidad y Cambio Climático

Actividad Institucional: Fomento al Ciudadano del Medio Ambiente

Finalidad: Desarrollo Social

Función: Protección Ambiental

Subfunción: Otros de Protección Ambiental

| OBJETIVO | | INDICADOR | | MEDIO DE VERIFICACIÓN | | SUPUESTO |
|------------------------------|---|--|--|---|--|--|
| NIVEL: Actividad 8 | Ejecución de acciones de monitoreo de calidad del agua, aire, y de inspección y vigilancia de cuerpos de agua y salvamento de la vida silvestre en las áreas naturales incluidas las que se encuentran bajo un esquema de conservación. | Nombre: Porcentaje de acciones para la conservación de los componentes bióticos y abióticos. Definición: Representa las acciones que se realizan para la conservación de los componentes bióticos (vida silvestre) y abióticos (aire y agua). | Tipo: Gestión Dimensión: Eficacia Método de Cálculo: Porcentual Algoritmo: (TACCBAR/TACCBAP) *100 | Nombre: Sistema Estatal de Información Ambiental y Cambio Climático. | Área Responsable: Dirección de Sustentabilidad y Recursos Naturales. | Condiciones climatológicas favorables para el desarrollo de las actividades. |
| | | Valor Línea Base: 100 Año Línea Base: 2021 Periodicidad: Trimestral Periodos/Metas: 1=25, 2 = 25, 3 = 25, 4 = 25 | | Disponibilidad: Pública Unidad de Análisis: Estatal Cobertura y Desagregación Geográfica: Trimestral Fecha de Publicación: 13-ENE-2023 | | |



Matriz de Indicadores para Resultados Validada

Programa: X018 - Mejoramiento para la Infraestructura del Bienestar Social
Dependencia: 05 - Secretaría de Bienestar, Sustentabilidad y Cambio Climático
Actividad Institucional: Realizar el Seguimiento de la Inversión en Materia de Desarrollo Social, que el Poder Ejecutivo Conviene con la Federación y Municipios

Finalidad: Desarrollo Social
Función: Otros Asuntos Sociales
Subfunción: Otros Asuntos Sociales

| NIVEL | OBJETIVO | INDICADOR | MEDIO DE VERIFICACIÓN | SUPUESTO |
|-------|--|--|--|--|
| Fin | <p>Contribuir a reducir los niveles de pobreza, con políticas públicas que amplíen las oportunidades de acceso a infraestructura y servicios básicos, para elevar el bienestar de individuos y familias en situación vulnerable y de localidades en condición de rezago social, mediante la realización de obras de servicios básicos a la vivienda, obras de urbanización y sector educativo.</p> | <p>Nombre: Porcentaje de la población en situación de pobreza atendida con obras y acciones del FISE.</p> <p>Definición: Representa la población atendida obras y acciones del FISE.</p> <p>Tipo: Estratégico</p> <p>Dimensión: Eficacia</p> <p>Método de Cálculo: Porcentual</p> <p>Algoritmo: $(TPOSPOF7PPSP) * 100$</p> <p>Valor Línea Base: 100 Año Línea Base: 2021 Periodicidad: Anual Periodos/Metas: 1= 15.078</p> | <p>Nombre: Programa de obras 2022</p> <p>Área Responsable: Director de Normatividad, Coordinación y Operación.</p> <p>Disponibilidad: Privada</p> <p>Unidad de Análisis: Estatal</p> <p>Cobertura y Desagregación Geográfica: Anual</p> <p>Periodicidad: Anual Fecha de Publicación: 13-ENE-2023</p> | <p>La población y las autoridades delegacionales ve con agrado las obras implementadas y colabora para el desarrollo de las mismas</p> |



Matriz de Indicadores para Resultados Validada

Programa: K018 - Mejoramiento para la Infraestructura del Bienestar Social
Dependencia: 05 - Secretaría de Bienestar, Sustentabilidad y Cambio Climático
Actividad Institucional: Realizar el Seguimiento de la Inversión en Materia de Desarrollo Social, que el Poder Ejecutivo Conviene con la Federación y Municipios

Finalidad: Desarrollo Social
Función: Otros Asuntos Sociales
Subfunción: Otros Asuntos Sociales

| NIVEL | OBJETIVO | INDICADOR | MEDIO DE VERIFICACIÓN | SUPUESTO |
|-----------|--|--|--|--|
| Propósito | Los grupos vulnerables de la población tabasqueña acceden a servicios básicos a la vivienda, mejorando su calidad de vida. | <p>Nombre: Porcentaje de la población en carencia de servicios básicos a la vivienda, atendida con obras de infraestructura.</p> <p>Definición: Representa la población con carencias de servicios básicos a la vivienda en un periodo determinado.</p> <p>Tipo: Estratégico</p> <p>Dimensión: Eficacia</p> <p>Método de Cálculo: Porcentual</p> <p>Algoritmo: $(TPQAP/PPSCSBV1)*100$</p> <p>Valor Línea Base: 100 Año Línea Base: 2021 Periodicidad: Anual Periodos/Metas: 1=18,992</p> | <p>Nombre: Fuente estimaciones del CONEVAL con base en la ENIGH 2018-2020</p> <p>Área Responsable: CONEVAL</p> <p>Disponibilidad: Pública</p> <p>Unidad de Análisis: Estatal</p> <p>Cobertura y Desagregación Geográfica: Estatal</p> <p>Periodicidad: Anual Fecha de Publicación: 13-ENE-2023</p> | Las acciones de los tres ordenes de gobierno son concurrentes y oportunas. |




Matriz de Indicadores para Resultados Validada

Programa: K018 - Mejoramiento para la Infraestructura del Bienestar Social
Dependencia: 05 - Secretaría de Bienestar, Sustentabilidad y Cambio Climático
Actividad Institucional: Realizar el Seguimiento de la Inversión en Materia de Desarrollo Social, que el Poder Ejecutivo Conviene con la Federación y Municipios

Finalidad: Desarrollo Social
Función: Otros Asuntos Sociales
Subfunción: Otros Asuntos Sociales

| OBJETIVO | | INDICADOR | | MEDIO DE VERIFICACIÓN | SUPUESTO |
|--------------|---|--------------------|---|---------------------------------------|--|
| Componente 1 | Obras de Servicios básicos a las viviendas convenidas con los municipios (agua potable, drenaje y alcantarillado, electrificación y urbanización) terminadas. | Nombre: | Porcentaje de obras de servicios básicos a la vivienda terminadas. | Nombre: | Bitácora de agentes del bienestar |
| | | Definición: | Representa el total de obras convenidas con los municipios de servicios básicos a la vivienda terminadas. | Área Responsable: | Dirección de Normatividad, Coordinación y Operación. |
| | | Tipo: | Gestión | Disponibilidad: | Pública |
| | | Dimensión: | Eficiencia | Unidad de Análisis: | Estatal |
| | | Método de Cálculo: | Porcentual | Cobertura y Desagregación Geográfica: | Semestral |
| | | Algoritmo: | $(TUCSBE/TOC) * 100$ | Fecha de Publicación: | 13-ENE-2023 |
| | | Valor Línea Base: | 100 | | |
| | | Año Línea Base: | 2021 | | |
| | | Periodicidad: | Semestral | | |
| | | Períodos/Metas: | 1=50, 2 = 50 | | |



Matriz de Indicadores para Resultados Validada

Programa: K018 - Mejoramiento para la Infraestructura del Bienestar Social
Dependencia: 05 - Secretaría de Bienestar, Sustentabilidad y Cambio Climático
Actividad Institucional: Realizar el Seguimiento de la Inversión en Materia de Desarrollo Social, que el Poder Ejecutivo Conviene con la Federación y Municipios

Finalidad: Desarrollo Social
Función: Otros Asuntos Sociales
Subfunción: Otros Asuntos Sociales

| NIVEL | | INDICADOR | | MEDIO DE VERIFICACIÓN | | SUPUESTO |
|--------------|---|--|--|--|---|----------|
| Componente 2 | Obras convenidas con el sector educación terminadas | Nombre: Porcentaje de obras convenidas con el sector educación terminadas | Definición: Representa el total de las obras en el sector educativo terminadas | Nombre: Bitácora de agentes del bienestar | Las condiciones climatológicas y las medidas de restricción y sana distancia establecidas por la pandemia, permiten realizar en los tiempos programados las obras | |
| | | Tipo: Gestión Dimensión: Eficacia Método de Cálculo: Porcentual Algoritmo: (TOSEC/TOPSE) * 100 | Área Responsable: Dirección de Normatividad, Coordinación y Operación. | | | |
| | | Valor Línea Base: 100 Año Línea Base: 2021 Periodicidad: Semestral Periodos/Metas: 1=50, 2 = 50 | Disponibilidad: Pública Unidad de Análisis: Cobertura y Desagregación Geográfica: Periodicidad: Semestral Fecha de Publicación: 13-ENE-2023 | | | |



Matriz de Indicadores para Resultados Validada

Programa: K018 - Mejoramiento para la Infraestructura del Bienestar Social
Dependencia: 05 - Secretaría de Bienestar, Sustentabilidad y Cambio Climático
Actividad Institucional: Realizar el Seguimiento de la Inversión en Materia de Desarrollo Social, que el Poder Ejecutivo Conviene con la Federación y Municipios

Finalidad: Desarrollo Social

Función: Otros Asuntos Sociales

Subfunción: Otros Asuntos Sociales

| NIVEL | | OBJETIVO | | INDICADOR | | MEDIO DE VERIFICACIÓN | | SUPESTO |
|-------------|---|--------------------|---|-------------|---|---------------------------------------|--|---|
| Actividad 1 | Realización de convenios para obras de urbanización | Nombre: | Porcentaje de obras de urbanización convenidas con los municipios | Definición: | Representa el total de obras de urbanización convenidas | Nombre: | Bitácora de agentes del bienestar | Existen las condiciones adecuadas para realizar la firma y registro de los convenios con ayuntamientos y Secretaría de Finanzas sin contratiempos |
| | | Tipo: | Gestión | | | Área Responsable: | Dirección de Normatividad y Operación de Programas | |
| | | Dimensión: | Eficiencia | | | Disponibilidad: | Pública | |
| | | Método de Cálculo: | Porcentual | | | Unidad de Análisis: | Estatal | |
| | | Algoritmo: | $(TOUC/TOUPC)*100$ | | | Cobertura y Desagregación Geográfica: | Trimestral | |
| | | Valor Línea Base: | 100 | | | Periodicidad: | 13-ENE-2023 | |
| | | Año Línea Base: | 2021 | | | Fecha de Publicación: | | |
| | | Periodicidad: | Trimestral | | | | | |
| | | Periodos/Metas: | 1=25, 2 = 25, 3 = 25, 4 = 25 | | | | | |



Matriz de Indicadores para Resultados Validada

Programa: K018 - Mejoramiento para la Infraestructura del Bienestar Social
Dependencia: 05 - Secretaría de Bienestar, Sustentabilidad y Cambio Climático
Actividad Institucional: Realizar el Seguimiento de la Inversión en Materia de Desarrollo Social, que el Poder Ejecutivo Conviene con la Federación y Municipios

Finalidad: Desarrollo Social
Función: Otros Asuntos Sociales
Subfunción: Otros Asuntos Sociales

| OBJETIVO | | INDICADOR | | MEDIO DE VERIFICACIÓN | | SUPUESTO |
|-------------|--|---|--|---|--|--|
| Actividad 2 | Supervisión y seguimiento de obras de servicios básicos a la vivienda (agua potable, drenaje y alcantarillado, electrificación y urbanización) | Nombre: Porcentaje de obras de servicios básicos a la vivienda y urbanización supervisadas. | | Nombre: Bitácora de agentes del bienestar | | Las condiciones climatológicas y las medidas de restricción y sana distancia establecidas por la pandemia, permiten realizar en los tiempos programados el monitoreo de las obras. |
| | | Definición: Representa el total de obras de servicios básicos a la vivienda (agua potable, drenaje y alcantarillado, electrificación y urbanización) con supervisión | | Área Responsable: Dirección de Normatividad, Coordinación y Operación. | | |
| | | Tipo: Gestión | | Disponibilidad: Pública | | |
| | | Dimensión: Eficiencia | | Unidad de Análisis: Estatal | | |
| | | Método de Cálculo: Porcentual | | Cobertura y Desagregación Geográfica: | | |
| | | Algoritmo: $(TOSBV/CS/TOC) * 100$. | | Periodicidad: Trimestral | | |
| | | Valor Línea Base: 100 | | Fecha de Publicación: 13-ENE-2023 | | |
| | | Año Línea Base: 2021 | | | | |
| | | Periodicidad: Trimestral | | | | |
| | | Periodos/Metas: 1=25, 2 = 25, 3 = 25, 4 = 25 | | | | |



Matriz de Indicadores para Resultados Validada

Programa: X018 - Mejoramiento para la Infraestructura del Bienestar Social
Dependencia: 05 - Secretaría de Bienestar, Sostenibilidad y Cambio Climático
Actividad Institucional: Realizar el Seguimiento de la Inversión en Materia de Desarrollo Social, que el Poder Ejecutivo Conviene con la Federación y Municipios

Finalidad: Desarrollo Social
Función: Otros Asuntos Sociales
Subfunción: Otros Asuntos Sociales

| NIVEL | OBJETIVO | INDICADOR | MEDIO DE VERIFICACIÓN | SUPUESTO |
|-------------|--|---|--|--|
| Actividad 3 | Integración de comités de contraloría social en las obras a realizar de servicios básicos a la vivienda. | <p>Nombre: Porcentaje de comités de contraloría social instalados en las obras de servicios básicos a la vivienda</p> <p>Definición: Representa el total de los comités formados en relación a las obras contratadas.</p> <p>Tipo: Gestión</p> <p>Dimensión: Eficiencia</p> <p>Método de Cálculo: Porcentual</p> <p>Algoritmo: $(TCF/TOC) * 100$</p> | <p>Nombre: Bitácora de agentes del bienestar</p> <p>Área Responsable: Dirección de Normatividad y Operación de Programas</p> <p>Disponibilidad: Pública</p> <p>Unidad de Análisis: Estatal</p> <p>Cobertura y Desagregación Geográfica: Trimestral</p> <p>Periodicidad: Trimestral</p> <p>Fecha de Publicación: 13-ENE-2023</p> | Las condiciones climatológicas y las medidas de restricción y sana distancia establecidas por la pandemia, permiten realizar en los tiempos programados la instalación de comités de contraloría social. |
| | | <p>Valor Línea Base: 100</p> <p>Año Línea Base: 2021</p> <p>Periodicidad: Trimestral</p> <p>Periodos/Metas: 1=25. 2 = 25. 3 = 25. 4 = 25</p> | | |



Matriz de Indicadores para Resultados Validada

Programa: K018 - Mejoramiento para la Infraestructura del Bienestar Social
Dependencia: 05 - Secretaría de Bienestar, Sustentabilidad y Cambio Climático
Actividad Institucional: Realizar el Seguimiento de la Inversión en Materia de Desarrollo Social, que el Poder Ejecutivo Conviene con La Federación y Municipios

Finalidad: Desarrollo Social
Función: Otros Asuntos Sociales
Subfunción: Otros Asuntos Sociales

| OBJETIVO | | INDICADOR | | MEDIO DE VERIFICACIÓN | | SUPUESTO |
|-------------|---|---|--|---|---|----------|
| Actividad 4 | Realización de convenios para obras de drenaje y letrinas | Nombre: Porcentaje de obras de drenaje y saneamiento, convenidas con los municipios. | Definición: Representa el total de obras de drenaje y saneamiento, convenidas | Nombre: Bitácora de agentes del bienestar | Existen las condiciones adecuadas para realizar la firma y registro de los convenios con ayuntamientos y Secretaría de Finanzas sin contratiempos | |
| | | Tipo: Gestión | Dimensión: Eficiencia | Área Responsable: Dirección de Normatividad, Coordinación y Operación. | | |
| | | Método de Cálculo: Porcentual | Algoritmo: $(TODSC/TODSPC)*100$ | Disponibilidad: Pública | | |
| | | | | Unidad de Análisis: Estatal | | |
| | | | | Cobertura y Desagregación Geográfica: Trimestral | | |
| | | | | Periodicidad: 13-ENE-2023 | | |
| | | Valor Línea Base: 100 | | Fecha de Publicación: | | |
| | | Año Línea Base: 2021 | | | | |
| | | Periodicidad: Trimestral | | | | |
| | | Periodos/Metas: 1=25, 2 = 25, 3 = 25, 4 = 25 | | | | |



Matriz de Indicadores para Resultados Validada

Programa: K010 - Mejoramiento para la Infraestructura del Bienestar Social
Dependencia: 05 - Secretaría de Bienestar, Sustentabilidad y Cambio Climático
Actividad Institucional: Realizar el Seguimiento de la Inversión en Materia de Desarrollo Social, que el Poder Ejecutivo Conviene con la Federación y Municipios

Finalidad: Desarrollo Social
Función: Otros Asuntos Sociales
Subfunción: Otros Asuntos Sociales

| OBJETIVO | | INDICADOR | | MEDIO DE VERIFICACIÓN | | SUPUESTO |
|-------------|--|---|---|---|---|----------|
| Actividad 5 | Realización de convenios de obras de agua potable. | Nombre: Porcentaje de obras de de obras de agua potable, convenidas con los municipios | Definición: Representa el total de agua potable convenidas | Nombre: Bitácora de agentes del bienestar | Existen las condiciones adecuadas para realizar la firma y registro de los convenios con ayuntamientos y Secretaría de Finanzas sin contratiempos | |
| | | Definición: Representa el total de agua potable convenidas | Tipo: Gestión | Área Responsable: Dirección de Normatividad, Coordinación y Operación. | | |
| | | Dimensión: Eficiencia | Método de Cálculo: Porcentual | Disponibilidad: Pública | Unidad de Análisis: Estatal | |
| | | Algoritmo: $(TOAP/TOAPP)*100$ | | Cobertura y Desagregación Geográfica: Trimestral | Fecha de Publicación: 13-ENE-2023 | |
| | | Valor Línea Base: 100 | | | | |
| | | Año Línea Base: 2021 | | | | |
| | | Periodicidad: Trimestral | | | | |
| | | Periodos/Metas: 1=25, 2 = 25, 3 = 25, 4 = 25 | | | | |



Matriz de Indicadores para Resultados Validada

Programa: K018 - Mejoramiento para la Infraestructura del Bienestar Social
Dependencia: 05 - Secretaría de Bienestar, Sustentabilidad y Cambio Climático
Actividad Institucional: Realizar el Seguimiento de la Inversión en Materia de Desarrollo Social, que el Poder Ejecutivo Conviene con la Federación y Municipios

Finalidad: Desarrollo Social
Función: Otros Asuntos Sociales
Subfunción: Otros Asuntos Sociales

| NIVEL | OBJETIVO | INDICADOR | MEDIO DE VERIFICACIÓN | SUPUESTO |
|-------------|--|--|--|---|
| Actividad 6 | Realización de convenios de obras de energía eléctrica | <p>Nombre: Porcentaje de obras de energía eléctrica convenidas con los municipios.</p> <p>Definición: Representa el total de obras de energía eléctrica convenidas</p> <p>Tipo: Gestión</p> <p>Dimensión: Eficiencia</p> <p>Método de Cálculo: Porcentual</p> <p>Algoritmo: $(TOEEC/TOEEPC) * 100$</p> <p>Valor Línea Base: 100 Año Línea Base: 2021 Periodicidad: Trimestral Periodos/Metas: 1=25, 2 = 25, 3 = 25, 4 = 25</p> | <p>Nombre: Bitácora de agentes del bienestar</p> <p>Área Responsable: Dirección de Normatividad, Coordinación y Operación.</p> <p>Disponibilidad: Pública</p> <p>Unidad de Análisis: Estatal</p> <p>Cobertura y Desagregación Geográfica: Trimestral</p> <p>Periodicidad: Trimestral Fecha de Publicación: 13-ENE-2023</p> | Existen las condiciones adecuadas para realizar la firma y registro de los convenios con ayuntamientos y Secretaría de Finanzas sin contratiempos |



Matriz de Indicadores para Resultados Validada

Programa: K018 - Mejoramiento para la Infraestructura del Bienestar Social
Dependencia: 05 - Secretaría de Bienestar, Sustentabilidad y Cambio Climático
Actividad Institucional: Realizar el Seguimiento de la Inversión en Materia de Desarrollo Social, que el Poder Ejecutivo Conviene con la Federación y Municipios

Finalidad: Desarrollo Social

Función: Otros Asuntos Sociales

Subfunción: Otros Asuntos Sociales

| NIVEL | OBJETIVO | INDICADOR | MEDIO DE VERIFICACIÓN | SUPUESTO |
|-------------|--|---|---|---|
| Actividad 7 | Realización de convenios para obras en el sector educativo | <p>Nombre: Porcentaje de obras convenidas con el sector educativo</p> <p>Definición: Representa el total de obras en el sector educativo convenidas</p> <p>Tipo: Gestión</p> <p>Dimensión: Eficiencia</p> <p>Método de Cálculo: Porcentual</p> <p>Algoritmo: $(TOSEC/TOSEPC) * 100$</p> <p>Valor Línea Base: 100</p> <p>Año Línea Base: 2021</p> <p>Periodicidad: Trimestral</p> <p>Periodos/Metas: 1=25, 2 = 25, 3 = 25, 4 = 25</p> | <p>Nombre: Bitácora de agentes del bienestar</p> <p>Área Responsable: Dirección de Normatividad, Coordinación y Operación.</p> <p>Disponibilidad: Pública</p> <p>Unidad de Análisis: Cobertura y Desagregación Geográfica: Estatal</p> <p>Periodicidad: Trimestral</p> <p>Fecha de Publicación: 13-ENE-2023</p> | Existen las condiciones adecuadas para realizar la firma y registro de los convenios con ayuntamientos y Secretaría de Finanzas sin contratiempos |



Matriz de Indicadores para Resultados Validada

Programa: K018 - Mejoramiento para la Infraestructura del Bienestar Social
Dependencia: 05 - Secretaría de Bienestar, Sustentabilidad y Cambio Climático
Actividad Institucional: Realizar el Seguimiento de la Inversión en Materia de Desarrollo Social, que el Poder Ejecutivo Conviene con La Federación y Municipios

Finalidad: Desarrollo Social

Función: Otros Asuntos Sociales

Subfunción: Otros Asuntos Sociales

| NIVEL | OBJETIVO | INDICADOR | MEDIO DE VERIFICACIÓN | SUPUESTO |
|-------------|---|--|---|--|
| Actividad 8 | Supervisión y seguimiento de obras de techos y aulas en el sector educativo | <p>Nombre: Porcentaje de obras en el sector educativo con supervisión</p> <p>Definición: Representa el total de obras en el sector educativo con supervisión.</p> <p>Tipo: Gestión</p> <p>Dimensión: Eficiencia</p> <p>Método de Cálculo: Porcentual</p> <p>Algoritmo: $(TOSECS/TOC) * 100$</p> <p>Valor Línea Base: 100</p> <p>Año Línea Base: 2021</p> <p>Periodicidad: Trimestral</p> <p>Periodos/Metas: 1=0, 2 = 25, 3 = 50, 4 = 25</p> | <p>Nombre: Bitácora de agentes del bienestar</p> <p>Área Responsable: Dirección de Normatividad, Coordinación y Operación.</p> <p>Disponibilidad: Pública</p> <p>Unidad de Análisis: Estatal</p> <p>Cobertura y Desagregación Geográfica: Trimestral</p> <p>Periodicidad: 13-ENE-2023</p> <p>Fecha de Publicación:</p> | Las condiciones climáticas y las medidas de restricción y sana distancia establecidas por la pandemia, permiten realizar en los tiempos programados el monitoreo de las obras. |

PAQUETE ECONÓMICO
2022**ESTRATEGIA PROGRAMÁTICA****Secretaría para el Desarrollo Energético****MISIÓN:**

La SEDENER tiene como misión establecer un cambio de paradigma dentro del sector energético a nivel estatal, por medio de una armonización entre las actividades de la industria energética y las comunidades donde se llevan a cabo, así como fomentar una transición energética enfocada en el uso y aprovechamiento de energías renovables y la eficiencia energética; promoviendo el desarrollo de las empresas y el capital humano tabasqueño enfocado en la materia.

OBJETIVOS:

Planear, instrumentar y evaluar políticas, programas y acciones para fomentar una nueva relación entre los actores involucrados en cualquier actividad relacionada al sector energético y las comunidades en el Estado, procurando el desarrollo próspero de las fuentes convencionales y no convencionales de energía en el territorio Tabasqueño, con la finalidad de generar beneficios económicos, sociales, ambientales y culturales.

Contribuir a la profesionalización del capital humano y del desarrollo de las empresas locales relacionadas con el sector energético en la entidad.

Establecer mecanismos para el desarrollo de las empresas y el capital humano tabasqueño relacionados con el sector energético.

Impulsar el desarrollo de las comunidades en donde se realizan actividades del sector energético.

Coadyuvar con los actores de la industria energética para reducir los daños causados por sus actividades.

Mitigar los impactos sociales y ambientales generados por las actividades del sector energético en el Estado.

Coadyuvar al impulso de la eficiencia energética, la responsabilidad social y ambiental.

Mejorar los instrumentos de política energética para impulsar el desarrollo hacia las energías renovables y el uso eficiente de la energía.

Incrementar el aprovechamiento y la generación de energías limpias y renovables.

LÍNEAS ESTRATÉGICAS DE ACCIÓN INSTITUCIONAL:

Para cumplir con sus objetivos la SEDENER debe mantenerse provista de los bienes y servicios necesarios para la realización de las diversas actividades normativas, operativas y administrativas que le corresponden: fomentar el desarrollo y uso de fuentes de energías alternas a los hidrocarburos, así como energías renovables y proponer, en su caso los estímulos correspondientes; impulsar ante las autoridades federales competentes, órgano reguladores y empresas productivas del Estado, la implementación de proyectos estratégicos de desarrollo energético en el Estado mediante la creación de instrumentos jurídicos y mecanismos de asociación que permitan la atracción de inversión pública y privada, para garantizar el desarrollo energético en materia de hidrocarburos, petrolíferos, petroquímicos, electricidad y energías renovables.

Durante el ejercicio 2022 la SEDENER pretende alcanzar en cada uno de sus programas establecidos y evaluar las metas para el cumplimiento de sus avances porcentuales, lo que les permitirá verificar las actividades programadas de acuerdo a su periodo de ejecución.

Fomentar la especialización del capital humano en el sector energético.

Colaborar con el sector público y el privado para el desarrollo de proyectos de la industria energética.

Diseñar instrumentos que vinculen a las empresas y el capital humano tabasqueño con interés en el sector energético.

Optimizar el potencial de las empresas y el capital humano local en temas energéticos.

Impulsar la inclusión de las empresas locales en la cadena de valor de la industria energética.

Establecer las bases que permitan el desarrollo armónico del sector energético y las comunidades del Estado.

Contribuir a la implementación de medidas para mitigar daños por las actividades de la industria energética.

Contribuir a mejorar las relaciones entre empresas y comunidades del área de influencia de las actividades energéticas.

ESTRATEGIA PROGRAMÁTICA

Secretaría para el Desarrollo Energético

Promover acciones para el desarrollo social en las comunidades donde se realizan actividades de la industria energética.

Promover la educación del uso responsable de la energía.

Aumentar la transferencia de conocimientos sobre las buenas prácticas del uso eficiente de la energía en los sectores público, social y privado.

Fomentar una cultura energética para propiciar el crecimiento y la adaptación de la población a las nuevas reglamentaciones energéticas.

Propiciar el desarrollo de actividades de producción de energía a partir de recursos no convencionales.

Impulsar mecanismos que proporcionen información del potencial energético del estado.

Impulsar mecanismos y legislación que coadyuven a la transición energética dentro de la planeación de actividades de los sectores público, privado y social.

PRINCIPALES PROGRAMAS Y PROYECTOS:

Fomento del capital humano enfocado al sector energético: Buscar generar las actividades que permitan la profesionalización y especialización del capital humano en el sector energético, así como establecer mecanismos que permitan su inclusión dentro de la industria. Su objetivo es impulsar el capital humano relacionado con el sector energético mediante mecanismo que promueven su profesionalización y vinculación.

Promoción de las empresas del sector energético establecidas en el Estado: Fomentar mecanismos que promuevan la inclusión de las empresas dentro de la cadena de valor del sector energético. El objetivo del programa es promover la integración de las empresas en la cadena de valor del sector energético.

Desarrollo Comunitario y Concertación Social: Actividades que promuevan el desarrollo de las comunidades con impacto del sector energético y contribuyan a mitigar las afectaciones causadas por la industria. **Objetivo:** Promover una relación armónica entre las empresas operadoras del sector energético y las comunidades donde realizan sus actividades.

Eficiencia energética: Busca generar actividades que contribuyan a garantizar beneficios económicos y sociales en el corto, mediano y largo plazo para el Estado, así como la adopción de prácticas para el buen uso de energía eléctrica que ayuden no sólo a la reducción de su consumo, sino también a la disminución de la emisión de gases de efecto invernadero. **Objetivo:** Instalaciones comerciales, industriales y gubernamentales adopten buenas prácticas de uso y ahorro de la energía.

Energías Renovables: Nace de la necesidad de realizar actividades que impulsen la generación de energía eléctrica mediante el aprovechamiento de los recursos naturales con los que cuenta el Estado y de esta manera, complementar la producción de energía eléctrica que se obtiene de manera convencional. **Objetivo:** En el estado de Tabasco se desarrollan proyectos que coadyuvan a la transición energética y a la generación de energía eléctrica través de fuentes renovables de energía.

Para cumplir con todos los objetivos, estrategias y línea de acción contempladas en el rubro correspondiente al sector energético en el POA 2022, se tendrá los programas para la gestión pública; con los que se atenderán las actividades operativas de la SEDENER.

PERSPECTIVA DE GÉNERO:

La Secretaría para el Desarrollo Energético orientará sus acciones con perspectiva de género, impulsando una mayor participación de las mujeres tanto al interior como en los programas y acciones que desarrolla, implementando acciones como la realización de cursos y campañas de sensibilización en materia de género, violencia de género, derechos de las mujeres y hostigamiento sexual y laboral, esto en coadyuvancia con las acciones que desarrolla y atiende el Comité de Ética y Prevención de Conflicto de Interés de la propia Secretaría, tendientes a sensibilizar al personal en dichas materias; coordinando acciones interinstitucionales con el Instituto Estatal de las Mujeres, de acuerdo a las políticas públicas desarrolladas por el Instituto Nacional de las Mujeres.

ACCIONES MÁS RELEVANTES:

Fomentar la cultura del ahorro de energía, a través del uso eficiente y sustentable: Contar con un programa Estatal de eficiencia energética y consumo responsable para ayudar a las proyecciones nacionales de reducción de gases de efecto invernadero, generar ahorros económicos y mejorar las prácticas del uso de la energía.

Promover el uso de energías alternas: Impulsar mecanismos y legislación que coadyuven a la transición energética dentro de la planeación de actividades de los sectores público, privado y social.

114



ESTRATEGIA PROGRAMÁTICA

Secretaría para el Desarrollo Energético

Promover proyectos que permitan la atracción de la inversión pública y privada para el desarrollo energético: Promover el desarrollo de políticas públicas que faciliten y agilicen las gestiones y trámites locales requeridos en la industria energética en Tabasco.

Dar respuesta a las problemáticas sociales derivadas de la actividad del sector energético: Mitigar los impactos sociales y ambientales generados por las actividades del sector energético en el Estado.

Vinculación de empresas locales y capital humano: Establecer mecanismos para el desarrollo de las empresas y el capital humano Tabasqueño relacionado con el sector energético.

Fomentar el crecimiento de las cadenas de producción local: Establecer mecanismos que integren a los proveedores locales en las cadenas de valor de la industria energética.

METAS:

Vinculación y Capacitación del Capital Humano y Empresas.

Meta: Lograr 300 casos de éxito de vinculación y capacitación del capital humano y empresas del sector energético durante el periodo.

Promoción de las empresas del sector energético establecidas en el Estado.

Meta: Incrementar 5% la participación de las empresas del sector energético en las actividades promovidas por la SEDENER.

Desarrollo Comunitario y Concertación Social.

Meta: Atender el 100% de las solicitudes por grupos sociales con relación a las actividades del sector energético.

Eficiencia Energética.

Meta: Lograr el 100% de adopción de buenas prácticas con relación a las acciones de difusión y sensibilización promovidas para la disminución del consumo eléctrico en instalaciones comerciales, industriales y gubernamentales seleccionadas.

Energías Renovables.

Meta: Lograr el 100% de proyectos desarrollados en relación a los proyectos propuestos para la generación de energía eléctrica a través de fuentes renovables de energía.



PROYECTO DE PRESUPUESTO GENERAL DE EGRESOS

CLASIFICADOR POR OBJETO DEL GASTO

Secretaría para el Desarrollo Energético

| CP | CN | DENOMINACIÓN | TOTAL |
|-------------|----|---|-------------------|
| 1000 | | Servicios Personales | 57,156,329 |
| | 11 | Remuneraciones al Personal de Carácter Permanente | 15,801,123 |
| | 12 | Remuneraciones al Personal de Carácter Transitorio | 3,615,429 |
| | 13 | Remuneraciones Adicionales y Especiales | 29,198,135 |
| | 14 | Seguridad Social | 4,426,008 |
| | 15 | Otras Prestaciones Sociales y Económicas | 2,469,678 |
| | 17 | Pago de Estimulos a Servidores Públicos | 1,645,956 |
| 2000 | | Materiales y Suministros | 1,659,500 |
| | 21 | Materiales de Administración, Emisión de Documentos y Artículos Oficiales | 682,500 |
| | 22 | Alimentos y Utensilios | 97,500 |
| | 24 | Materiales y Artículos de Construcción y de Reparación | 140,500 |
| | 25 | Productos Químicos, Farmacéuticos y de Laboratorio | 5,000 |
| | 26 | Combustibles, Lubricantes y Aditivos | 47,500 |
| | 27 | Vestuario, Blancos, Prendas de Protección y Artículos Deportivos | 140,000 |
| | 29 | Herramientas, Refacciones y Accesorios Menores | 546,500 |
| 3000 | | Servicios Generales | 13,040,500 |
| | 31 | Servicios Básicos | 1,406,000 |
| | 32 | Servicios de Arrendamiento | 6,273,400 |
| | 33 | Servicios Profesionales, Científicos, Técnicos y Otros Servicios | 1,464,600 |
| | 34 | Servicios Financieros, Bancarios y Comerciales | 220,000 |
| | 35 | Servicios de Instalación, Reparación, Mantenimiento y Conservación | 886,500 |
| | 36 | Servicios de Comunicación Social y Publicidad | 100,000 |
| | 37 | Servicios de Traslado y Viáticos | 160,000 |
| | 39 | Otros Servicios Generales | 2,530,000 |
| 8000 | | Participaciones y Aportaciones | 15,000,000 |
| | 85 | Convenios | 15,000,000 |
| | | TOTAL | 86,856,329 |



PAQUETE ECONÓMICO
2022

PROYECTO DE PRESUPUESTO GENERAL DE EGRESOS

CLASIFICACIÓN ADMINISTRATIVA

Secretaría para el Desarrollo Energético

| CLASIFICACIÓN ADMINISTRATIVA | TOTAL |
|--|-------------------|
| Oficina del C. Secretario para el Desarrollo Energético | 55,000 |
| Oficina del C. Secretario Particular | 2,198,422 |
| Oficina de la Unidad de Apoyo Técnico e Informático | 1,270,223 |
| Oficina de la Unidad de Administración y Finanzas | 48,131,499 |
| Oficina de la Unidad de Transparencia | 1,037,805 |
| Oficina de la Unidad de Apoyo Jurídico | 1,214,517 |
| Oficina del Órgano Interno de Control | 1,168,889 |
| Oficina del C. Subsecretario de Planeación y Vinculación | 567,011 |
| Dirección de Planeación | 2,072,346 |
| Dirección de Vinculación | 1,966,704 |
| Oficina del C. Subsecretario de Desarrollo Comunitario y Concertación Social | 16,194,178 |
| Dirección de Concertación Social | 2,784,246 |
| Dirección de Desarrollo Comunitario | 2,913,272 |
| Oficina del C. Subsecretario de Transición Energética | 1,026,204 |
| Dirección de Innovación y Transición Tecnológica | 2,025,583 |
| Dirección de Eficiencia y Sustentabilidad Energética | 2,230,430 |
| TOTAL | 86,856,329 |



PROYECTO DE PRESUPUESTO GENERAL DE EGRESOS

ANÁLISIS FUNCIONAL ECONÓMICO Y PROGRAMÁTICO

Secretaría para el Desarrollo Energético

| FF | FI | FN | SB | CP | CN | DENOMINACIÓN | GASTO CORRIENTE | GASTO CAPITAL | TOTAL |
|----|----|----|----|------|----|---|-----------------|---------------|------------|
| 01 | | | | | | Ingresos Estatales | 16,900,000 | 0 | 16,900,000 |
| | 3 | | | | | Desarrollo Económico | 16,900,000 | 0 | 16,900,000 |
| | | 3 | | | | Combustibles y Energía | 16,900,000 | 0 | 16,900,000 |
| | | | 4 | | | Otros Combustibles | 16,900,000 | 0 | 16,900,000 |
| | | | | 3000 | | Servicios Generales | 1,900,000 | 0 | 1,900,000 |
| | | | | | 31 | Servicios Básicos | 1,400,000 | 0 | 1,400,000 |
| | | | | | 39 | Otros Servicios Generales | 500,000 | 0 | 500,000 |
| | | | | 8000 | | Participaciones y Aportaciones | 15,000,000 | 0 | 15,000,000 |
| | | | | | 85 | Convenios | 15,000,000 | 0 | 15,000,000 |
| 28 | | | | | | Ramo 28 Participaciones a Entidades Federativas y Municipios | 69,956,329 | 0 | 69,956,329 |
| | 3 | | | | | Desarrollo Económico | 69,956,329 | 0 | 69,956,329 |
| | | 3 | | | | Combustibles y Energía | 69,956,329 | 0 | 69,956,329 |
| | | | 4 | | | Otros Combustibles | 69,956,329 | 0 | 69,956,329 |
| | | | | 1000 | | Servicios Personales | 57,156,329 | 0 | 57,156,329 |
| | | | | | 11 | Remuneraciones al Personal de Carácter Permanente | 15,801,123 | 0 | 15,801,123 |
| | | | | | 12 | Remuneraciones al Personal de Carácter Transitorio | 3,615,429 | 0 | 3,615,429 |
| | | | | | 13 | Remuneraciones Adicionales y Especiales | 29,198,135 | 0 | 29,198,135 |
| | | | | | 14 | Seguridad Social | 4,426,008 | 0 | 4,426,008 |
| | | | | | 15 | Otras Prestaciones Sociales y Económicas | 2,469,678 | 0 | 2,469,678 |
| | | | | | 17 | Pago de Estimulos a Servidores Públicos | 1,645,956 | 0 | 1,645,956 |
| | | | | 2000 | | Materiales y Suministros | 1,659,500 | 0 | 1,659,500 |
| | | | | | 21 | Materiales de Administración, Emisión de Documentos y Artículos Oficiales | 682,500 | 0 | 682,500 |



PAQUETE ECONÓMICO
2022

PROYECTO DE PRESUPUESTO GENERAL DE EGRESOS

ANÁLISIS FUNCIONAL ECONÓMICO Y PROGRAMÁTICO

Secretaría para el Desarrollo Energético

| FF | FI | FN | SB | CP | CN | DENOMINACIÓN | GASTO CORRIENTE | GASTO CAPITAL | TOTAL |
|--------------|----|----|----|-------------|----|--|-------------------|---------------|-------------------|
| | | | | | 22 | Alimentos y Utensilios | 97,500 | 0 | 97,500 |
| | | | | | 24 | Materiales y Artículos de Construcción y de Reparación | 140,500 | 0 | 140,500 |
| | | | | | 25 | Productos Químicos, Farmacéuticos y de Laboratorio | 5,000 | 0 | 5,000 |
| | | | | | 26 | Combustibles, Lubricantes y Aditivos | 47,500 | 0 | 47,500 |
| | | | | | 27 | Vestuario, Blancos, Prendas de Protección y Artículos Deportivos | 140,000 | 0 | 140,000 |
| | | | | | 29 | Herramientas, Refacciones y Accesorios Menores | 546,500 | 0 | 546,500 |
| | | | | 3000 | | Servicios Generales | 11,140,500 | 0 | 11,140,500 |
| | | | | | 31 | Servicios Básicos | 6,000 | 0 | 6,000 |
| | | | | | 32 | Servicios de Arrendamiento | 6,273,400 | 0 | 6,273,400 |
| | | | | | 33 | Servicios Profesionales, Científicos, Técnicos y Otros Servicios | 1,464,600 | 0 | 1,464,600 |
| | | | | | 34 | Servicios Financieros, Bancarios y Comerciales | 220,000 | 0 | 220,000 |
| | | | | | 35 | Servicios de Instalación, Reparación, Mantenimiento y Conservación | 886,500 | 0 | 886,500 |
| | | | | | 36 | Servicios de Comunicación Social y Publicidad | 100,000 | 0 | 100,000 |
| | | | | | 37 | Servicios de Traslado y Viáticos | 160,000 | 0 | 160,000 |
| | | | | | 39 | Otros Servicios Generales | 2,030,000 | 0 | 2,030,000 |
| TOTAL | | | | | | | 86,856,329 | 0 | 86,856,329 |



PROYECTO DE PRESUPUESTO GENERAL DE EGRESOS

ANÁLISIS FUNCIONAL ECONÓMICO Y PROGRAMÁTICO



Matriz de indicadores para Resultados Validada

Programa: E057 - Desarrollo Comunitario y Concertación Social
Dependencia: 06 - Secretaría para el Desarrollo Energético
Actividad Institucional: Fomento a las Empresas Vinculadas con la Explotación de Metales y Subsuelo

| OBJETIVO | | INDICADOR | | MEDIO DE VERIFICACIÓN | | SUPUESTO |
|--------------|---|--|---|---|--|----------|
| NIVEL | | | | | | |
| Fin | Contribuir a mitigar los impactos sociales y ambientales generados por las actividades del sector energético mediante su atención eficaz. | <p>Nombre: Porcentaje de atención a reclamaciones mediante acuerdos logrados.</p> <p>Definición: Mide la atención de las solicitudes ingresadas mediante acuerdos establecidos entre las partes involucradas.</p> <p>Tipo: Estratégico</p> <p>Dimensión: Eficacia</p> <p>Método de Cálculo: Porcentual</p> <p>Algoritmo: $(NSA/NSI) * 100$</p> <p>Valor Línea Base: 100 Año Línea Base: 2021 Periodicidad: Anual Periodos/Metas: 1=100</p> | <p>Nombre: Registro de Atención a Solicitudes.</p> <p>Área Responsable: Subsecretaría de Desarrollo Comunitario y Concertación Social</p> <p>Disponibilidad: Pública</p> <p>Unidad de Análisis: Estatal</p> <p>Cobertura y Desagregación Geográfica: Anual</p> <p>Periodicidad: 01-FEB-2023</p> <p>Fecha de Publicación:</p> | <p>Los habitantes de las comunidades con impacto del sector energético mantienen una relación armónica y siguen los acuerdos tomados con las instancias involucradas.</p> | | |



Matriz de Indicadores para Resultados Validada

Programa: ED57 - Desarrollo Comunitario y Concertación Social
Dependencia: 06 - Secretaría para el Desarrollo Energético
Actividad Institucional: Fomento a las Empresas Vinculadas con la Explotación de Metales y Subsuelo

Finalidad: Desarrollo Económico
Función: Combustibles y Energía
Subfunción: Otros Combustibles

| NIVEL | OBJETIVO | INDICADOR | MEDIO DE VERIFICACIÓN | SUPUESTO |
|---|---|---|---|----------|
| <p>Propósito</p> <p>Las comunidades con impacto de las actividades del sector energético construyen una relación armónica con las empresas operadoras.</p> | <p>Nombre: Porcentaje de reuniones de trabajo para concertar acciones de atención a comunidades.</p> <p>Definición: Permite conocer el porcentaje de reuniones de concertación entre los actores del sector energético</p> <p>Tipo: Estratégico</p> <p>Dimensión: Eficacia</p> <p>Método de Cálculo: Porcentual</p> <p>Algoritmo: $(NRTR/NRTP) * 100$</p> <p>Valor Línea Base: 100 Año Línea Base: 2021 Periodicidad: Anual Periodos/Metas: 1=100</p> | <p>Nombre: Expediente y Minutario de Reuniones de Concertación</p> <p>Área Responsable: Subsecretaría de Desarrollo Comunitario y Concertación Social</p> <p>Disponibilidad: Pública</p> <p>Unidad de Análisis: Estatal</p> <p>Cobertura y Desagregación Geográfica: Anual</p> <p>Fecha de Publicación: 01-FEB-2023</p> | <p>Los habitantes de las comunidades con impacto del sector energético y las instancias involucradas, tienen la voluntad de resolver sus problemas.</p> | |



Matriz de Indicadores para Resultados Validada

Programa: E057 - Desarrollo Comunitario y Concertación Social
Dependencia: 06 - Secretaría para el Desarrollo Energético
Actividad Institucional: Fomento a las Empresas Vinculadas con la Explotación de Metales y Subsuelo

Finalidad: Desarrollo Económico
Función: Combustibles y Energía
Subfunción: Otros Combustibles

| NIVEL | OBJETIVO | INDICADOR | MEDIO DE VERIFICACIÓN | SUPUESTO |
|--------------|--|---|--|--|
| Componente 1 | Participación en la atención de conflictos causados por el impacto de las actividades del sector energético a través de acciones de mediación y concertación proporcionadas. | <p>Nombre: Porcentaje Atención a las inconformidades presentadas de grupos sociales por actividades del sector energético.</p> <p>Definición: Permite conocer el porcentaje de atención a inconformidades presentadas por grupos sociales.</p> <p>Tipo: Estratégico</p> <p>Dimensión: Eficacia</p> <p>Método de Cálculo: Porcentual</p> <p>Algoritmo: (NIR/NIA)*100</p> | <p>Nombre: Base de Datos de Atención a Inconformidades</p> <p>Área Responsable: Dirección de Concertación Social</p> <p>Disponibilidad: Pública</p> <p>Unidad de Análisis: Estatal</p> <p>Cobertura y Desagregación Geográfica: Estatal</p> <p>Periodicidad: Semestral</p> <p>Fecha de Publicación: 01-JUL-2022</p> | Los grupos sociales se involucran en el seguimiento y cumplimiento de los compromisos establecidos por parte de las instancias involucradas. |
| | | <p>Valor Línea Base: 100</p> <p>Año Línea Base: 2021</p> <p>Periodicidad: Semestral</p> <p>Periodos/Metas: 1=50, 2 = 50</p> | | |



Matriz de Indicadores para Resultados Validada

Programa: E057 - Desarrollo Comunitario y Concertación Social
Dependencia: 06 - Secretaría para el Desarrollo Energético
Actividad Institucional: Fomento a las Empresas Vinculadas con la Explotación de Metales y Subsuelo

| NIVEL | OBJETIVO | INDICADOR | | MEDIO DE VERIFICACIÓN | SUPUESTO |
|--------------|---|---|--|--|----------|
| | | Nombre: | Definición: | | |
| Componente 3 | Programas, obras o acciones sociales en las localidades con impacto por actividades del sector energético que se encuentran a través de la SEDENER gestionadas. | <p>Nombre: Porcentaje de visitas de seguimiento de programas, obras o acciones sociales desarrollados por empresas energéticas.</p> <p>Definición: Mide el porcentaje de visitas de seguimiento de programas, obras o acciones sociales desarrollados por empresas energéticas en localidades con impacto por actividades del sector energético.</p> <p>Tipo: Estratégico</p> <p>Dimensión: Eficacia</p> <p>Método de Cálculo: Porcentual</p> <p>Algoritmo: $(NVS/NVSP) * 100$</p> | <p>Nombre: Registro de Visitas de Seguimiento realizadas por la SEDENER.</p> <p>Área Responsable: Dirección de Desarrollo Comunitario.</p> <p>Disponibilidad: Pública</p> <p>Unidad de Análisis: Estatal</p> <p>Cobertura y Desagregación Geográfica: Semestral</p> <p>Periodicidad: 01-JUL-2022</p> <p>Fecha de Publicación:</p> | Las empresas e instituciones destinan recursos para la realización de programas, obras y proyectos sociales. | |
| | | <p>Valor Línea Base: 100</p> <p>Año Línea Base: 2021</p> <p>Periodicidad: Semestral</p> <p>Periodos/Metas: 1=53, 2 = 47</p> | | | |



Matriz de Indicadores para Resultados Validada

Programa: E057 - Desarrollo Comunitario y Concertación Social
Dependencia: 06 - Secretaría para el Desarrollo Energético
Actividad Institucional: Fomento a las Empresas Vinculadas con la Explotación de Metales y Subsuelo

Finalidad: Desarrollo Económico
Función: Combustibles y Energía
Subfunción: Otros Combustibles

| NIVEL | OBJETIVO | INDICADOR | MEDIO DE VERIFICACIÓN | SUPUESTO |
|-------------|---|--|---|---|
| Actividad 1 | Fortalecimiento de la atención a inconformidades generadas por las actividades del sector energético. | <p>Nombre: Porcentaje de acciones de fortalecimiento de atención a inconformidades.</p> <p>Definición: Mide las acciones de fortalecimiento de atención a solicitudes registradas de inconformidades ocasionadas por actividades del sector energético.</p> <p>Tipo: Gestión</p> <p>Dimensión: Eficiencia</p> <p>Método de Cálculo: Porcentual</p> <p>Algoritmo: (AFR/APP)*100</p> | <p>Nombre: Expediente de acciones de fortalecimiento.</p> <p>Área Responsable: Dirección de Concertación Social</p> <p>Disponibilidad: Pública</p> <p>Unidad de Análisis: Estatal</p> <p>Coertura y Desagregación Geográfica: Trimestral</p> <p>Periodicidad: 01-ABR-2022</p> <p>Fecha de Publicación:</p> | Las empresas e instituciones involucradas destinan recursos para el fortalecimiento de la atención a las inconformidades. |
| | | <p>Valor Línea Base: 0</p> <p>Año Línea Base: 2021</p> <p>Periodicidad: Trimestral</p> <p>Períodos/Metas: 1=25, 2 = 25, 3 = 25, 4 = 25</p> | | |



Matriz de Indicadores para Resultados Validada

Programa: E057 - Desarrollo Comunitario y Concertación Social
Dependencia: 06 - Secretaría para el Desarrollo Energético
Actividad Institucional: Fomento a las Empresas Vinculadas con la Explotación de Metales y Subsuolo

| NIVEL | OBJETIVO | INDICADOR | MEDIO DE VERIFICACIÓN | SUPUESTO |
|-------------|--|--|--|--|
| Actividad 2 | Actividades de capacitación para la profesionalización de servidores públicos implementadas. | <p>Nombre: Porcentaje de actividades de capacitación a servidores públicos en materia de atención a grupos sociales.</p> <p>Definición: Este indicador mide el porcentaje de servidores públicos capacitados para la atención a grupos sociales.</p> <p>Tipo: Gestión</p> <p>Dimensión: Eficiencia</p> <p>Método de Cálculo: Porcentual</p> <p>Algoritmo: $(NSP/NSPPC) * 100$</p> <p>Valor Línea Base: 100</p> <p>Año Línea Base: 2021</p> <p>Periodicidad: Trimestral</p> <p>Periodos/Metas: 1= 25, 2 = 25, 3 = 25, 4 = 25</p> | <p>Nombre: Documento oficial de asignación de personal para capacitación.</p> <p>Área Responsable: Dirección de Concertación Social.</p> <p>Disponibilidad: Pública</p> <p>Unidad de Análisis: Estatal</p> <p>Coherencia y Desagregación Geográfica: Estatal</p> <p>Periodicidad: Trimestral</p> <p>Fecha de Publicación: 01-ABR-2022</p> | Disponición de las empresas e instancias involucradas para la aportación de recursos para actividades de capacitación. |



Matriz de Indicadores para Resultados Validada

Programa: E057 - Desarrollo Comunitario y Concertación Social
Dependencia: 06 - Secretaría para el Desarrollo Energético
Actividad Institucional: Fomento a las Empresas Vinculadas con la Explotación de Metales y Subsuelo

| NIVEL | OBJETIVO | INDICADOR | MEDIO DE VERIFICACIÓN | SUPUESTO |
|-------------|---|---|--|---|
| Actividad 4 | Acciones de fortalecimiento y capacitación para la gestión de programas sociales realizadas | <p>Nombre: Porcentaje de actividades de capacitación a servidores públicos en gestión de proyectos sociales (presenciales y/o en línea)</p> <p>Definición: Este indicador mide el porcentaje de servidores públicos capacitados en la gestión de proyectos sociales (presenciales y/o en línea)</p> <p>Tipo: Gestión</p> <p>Dimensión: Eficiencia</p> <p>Método de Cálculo: Porcentual</p> <p>Algoritmo: $(NSPC/NSPPC) * 100$</p> <p>Valor Línea Base: 100</p> <p>Año Línea Base: 2021</p> <p>Periodicidad: Trimestral</p> <p>Periodos/Metas: 1=20, 2 = 21, 3 = 20, 4 = 21</p> | <p>Nombre: Documento oficial de asignación de personal para capacitación.</p> <p>Área Responsable: Dirección de Desarrollo Comunitario.</p> <p>Disponibilidad: Pública</p> <p>Unidad de Análisis: Estatal</p> <p>Cobertura y Desagregación Geográfica: Trimestral</p> <p>Periodicidad: 01-ABR-2022</p> <p>Fecha de Publicación:</p> | Las empresas e instituciones involucradas aportan de recursos para las actividades de fortalecimiento y capacitación. |



Matriz de Indicadores para Resultados Validada

Programa: E057 - Desarrollo Comunitario y Concertación Social
Dependencia: 06 - Secretaría para el Desarrollo Energético
Actividad Institucional: Fomento a las Empresas Vinculadas con la Explotación de Metales y Subsuelo

Finalidad: Desarrollo Económico
Función: Combustibles y Energía
Subfunción: Otros Combustibles

| NIVEL | OBJETIVO | INDICADOR | MEDIO DE VERIFICACIÓN | SUPUESTO |
|-------------|---|---|--|--|
| Actividad 5 | Atención por las actividades de la industria energética al sector pesquero organizado del estado que ha sido impactado. | <p>Nombre: Porcentaje de Actividades de Gestión de Apoyo al Sector Pesquero.</p> <p>Definición: Porcentaje de cumplimiento en la entrega de apoyos comprometidos con el sector pesquero organizado del estado impactado por las actividades del sector energético.</p> <p>Tipo: Gestión</p> <p>Dimensión: Eficiencia</p> <p>Método de Cálculo: Porcentual</p> <p>Algoritmo: (MAGRINAGPI)*100</p> <p>Valor Línea Base: 100</p> <p>Año Línea Base: 2021</p> <p>Periodicidad: Trimestral</p> <p>Periodos/Metas: 1=25, 2 = 25, 3 = 25, 4 = 25</p> | <p>Nombre: Expediente de Informe de las Actividades de Apoyo al Sector Pesquero</p> <p>Área Responsable: Dirección de Desarrollo Comunitario.</p> <p>Disponibilidad: Pública</p> <p>Unidad de Análisis: Estatal</p> <p>Cobertura y Desagregación Geográfica: Trimestral</p> <p>Periodicidad: 01-ABR-2022</p> <p>Fecha de Publicación:</p> | Disposición de los recursos humanos, materiales y financieros para realizar las actividades. |



Matriz de Indicadores para Resultados Validada

Programa: F024 - Vinculación y Capacitación para el Capital Humano y Empresas
Dependencia: 06 - Secretaría para el Desarrollo Energético
Actividad Institucional: Fomento a las Empresas Vinculadas con la Explotación de Metales y Subsuelo

Finalidad: Desarrollo Económico
Función: Combustibles y Energía
Subfunción: Otros Combustibles

| NIVEL | OBJETIVO | INDICADOR | MEDIO DE VERIFICACIÓN | SUPUESTO |
|--|--|--|---|----------|
| Fin Valor Línea Base: 100 Año Línea Base: 2021 Periodicidad: Anual Periodos/Metas: 1=100 | Contribuir a establecer mecanismos para el desarrollo de las empresas y el capital humano tabasqueño relacionados con el sector energético, mediante su integración en la cadena de valor del sector. Nombre: Porcentaje de participación del capital humano y empresas locales en el sector energético en Tabasco. Definición: Casos de éxito logrados para el desarrollo del capital humano y empresas locales en el sector energético. Tipo: Estratégico Dimensión: Eficacia Método de Cálculo: Porcentual Algoritmo: (CEL/CEP)*100 | Base de datos de casos de éxito de capacitados y vinculados por la SEDENER Nombre: Área Responsable: Subsecretaría de Planeación y Vinculación Disponibilidad: Pública Unidad de Análisis: Estatal Cobertura y Desagregación Geográfica: Periodicidad: Anual Fecha de Publicación: 01-FEB-2023 | El sector energético tiene un aumento de sus actividades en la entidad. | |



Matriz de Indicadores para Resultados Validada

Programa: FI24 - Vinculación y Capacitación para el Capital Humano y Empresas
Dependencia: 06 - Secretaría para el Desarrollo Energético
Actividad Institucional: Fomento a las Empresas Vinculadas con la Explotación de Metales y Subsuelo

Finalidad: Desarrollo Económico
Función: Combustibles y Energía
Subfunción: Otros Combustibles

| NIVEL | OBJETIVO | INDICADOR | MEDIO DE VERIFICACIÓN | SUPUESTO |
|-----------|---|--|---|---|
| Propósito | Capital humano y empresas locales se integran en las actividades del sector energético impulsadas por la SEDENER. | <p>Nombre: Porcentaje de actividades impulsadas por la SEDENER para la integración del capital humano y las empresas locales en el sector energético.</p> <p>Definición: Actividades impulsadas por la SEDENER que coadyuven a la integración del capital humano y las empresas locales en el sector energético.</p> <p>Tipo: Estratégico</p> <p>Dimensión: Eficacia</p> <p>Método de Cálculo: Porcentual</p> <p>Algoritmo: $(AICHE/APICHE) \times 100$</p> | <p>Nombre: Actividades de la SEDENER en las redes sociales de la Dependencia</p> | El capital humano responde favorablemente a las actividades que impulsan el desarrollo de las empresas. |
| | | | <p>Área Responsable: Subsecretaría de Planeación y Vinculación</p> | |
| | | | <p>Disponibilidad: Pública</p> | |
| | | | <p>Unidad de Análisis: Estatal</p> <p>Cobertura y Desagregación Geográfica:</p> | |
| | | | <p>Periodicidad: Anual</p> | |
| | | | <p>Fecha de Publicación: 01-FEB-2023</p> | |
| | | <p>Valor Línea Base: 100</p> | | |
| | | <p>Año Línea Base: 2021</p> | | |
| | | <p>Periodicidad: Anual</p> | | |
| | | <p>Periodos/Metas: 1=100</p> | | |



Matriz de Indicadores para Resultados Validada

Programa: F024 - Vinculación y Capacitación para el Capital Humano y Empresas
Dependencia: 06 - Secretaría para el Desarrollo Energético
Actividad Institucional: Fomento a las Empresas Vinculadas con la Explotación de Metales y Subsuelo

| NIVEL | OBJETIVO | INDICADOR | MEDIO DE VERIFICACIÓN | SUPUESTO |
|--------------|--|--|---|--|
| Componente 1 | Capital humano y empresas locales profesionalizados y fortalecidos en temas del sector energético. | <p>Nombre: Porcentaje de seguimiento de las actividades para la profesionalización y el fortalecimiento del capital humano y empresas locales en temas del sector energético.</p> <p>Definición: Porcentaje de seguimiento de las actividades que favorezcan la profesionalización y el fortalecimiento del capital humano y empresas locales en temas del sector energético.</p> <p>Tipo: Estratégico</p> <p>Dimensión: Eficacia</p> <p>Método de Cálculo: Porcentual</p> <p>Algoritmo: $(APF/APFP) * 100$</p> <p>Valor Línea Base: 100</p> <p>Año Línea Base: 2021</p> <p>Periodicidad: Semestral</p> <p>Periodos/Metas: 1=57.14, 2 = 57.14</p> | <p>Nombre: Actividades de la SEDENER en las redes sociales de la Dependencia</p> <p>Área Responsable: Subsecretaría de Planeación y Vinculación</p> <p>Disponibilidad: Pública</p> <p>Unidad de Análisis: Estatal</p> <p>Desagregación Geográfica: Semestral</p> <p>Periodicidad: 01-JUL-2022</p> <p>Fecha de Publicación:</p> | El capital humano dispuesto a participar en las actividades de la SEDENER, y se cuentan con los recursos presupuestarios para realizar las capacitaciones. |



Matriz de Indicadores para Resultados Validada

Programa: F024 - Vinculación y Capacitación para el Capital Humano y Empresas
Dependencia: 06 - Secretaría para el Desarrollo Energético
Actividad Institucional: Fomento a las Empresas Vinculadas con la Explotación de Metales y Subsuelo

Finalidad: Desarrollo Económico
Función: Combustibles y Energía
Subfunción: Otros Combustibles

| NIVEL | OBJETIVO | INDICADOR | MEDIO DE VERIFICACIÓN | SUPUESTO |
|-------------|---|--|---|--|
| Actividad 1 | Fortalecimiento de competencias del capital humano local en el sector energético. | <p>Nombre: Ejecución del recurso asignado para capacitaciones.</p> <p>Definición: Porcentaje de ejecución del presupuesto asignado para capacitaciones.</p> <p>Tipo: Gestión</p> <p>Dimensión: Eficiencia</p> <p>Método de Cálculo: Porcentual</p> <p>Algoritmo: (RA/RE)*100</p> | <p>Nombre: Presupuesto del Gasto Público de la SEDENER en la Plataforma Nacional de Transparencia</p> | <p>Los programas impulsados por el Gobierno Federal consideran al sector energético como un eje para la reactivación de la economía.</p> |
| | | <p>Valor Línea Base: 100</p> <p>Año Línea Base: 2021</p> <p>Periodicidad: Trimestral</p> <p>Periodos/Metas: 1=0, 2 = 40, 3 = 40, 4 = 20</p> | <p>Área Responsable: Subsecretaría de Planeación y Vinculación.</p> <p>Disponibilidad: Pública</p> <p>Unidad de Análisis: Estatal</p> <p>Cobertura y Desagregación Geográfica: Trimestral</p> <p>Periodicidad: 01-ABR-2022</p> <p>Fecha de Publicación:</p> | |



Matriz de Indicadores para Resultados Validada

Programa: F024 - Vinculación y Capacitación para el Capital Humano y Empresas
Dependencia: 06 - Secretaría para el Desarrollo Energético
Actividad Institucional: Fomento a las Empresas Vinculadas con la Explotación de Metales y Subsuelo

Finalidad: Desarrollo Económico
Función: Combustibles y Energía
Subfunción: Otros Combustibles

| NIVEL | OBJETIVO | INDICADOR | MEDIO DE VERIFICACIÓN | SUPUESTO |
|-------------|--|---|--|---|
| Actividad 3 | Vinculación de empresas locales en el sector energético. | <p>Nombre: Porcentaje de aumento de empresas locales en la Plataforma de Proveedores de la SEDENER.</p> <p>Definición: Porcentaje de migración del directorio de empresas locales a la plataforma de proveedores de la SEDENER.</p> <p>Tipo: Gestión</p> <p>Dimensión: Eficiencia</p> <p>Método de Cálculo: Porcentual</p> <p>Algoritmo: $(ERPA/ERPAP) * 100$</p> <p>Valor Línea Base: 100</p> <p>Año Línea Base: 2021</p> <p>Periodicidad: Trimestral</p> <p>Periodos/Metas: 1=50, 2 = 30, 3 = 10, 4 = 10</p> | <p>Nombre: Base de datos de la plataforma Proveedores de Energía</p> <p>Área Responsable: Dirección de Planeación</p> <p>Disponibilidad: Pública</p> <p>Unidad de Análisis: Estatal</p> <p>Cobertura y Desagregación Geográfica: Trimestral</p> <p>Periodicidad: Trimestral</p> <p>Fecha de Publicación: 01 -ABR-2022</p> | Los programas impulsados por el Gobierno Federal consideraran al sector energético como un eje para la reactivación de la economía. |



Matriz de Indicadores para Resultados Validada

Programa: F024 - Vinculación y Capacitación para el Capital Humano y Empresas
Dependencia: 06 - Secretaría para el Desarrollo Energético
Actividad Institucional: Fomento a las Empresas Vinculadas con la Explotación de Metales y Subsuelo

Finalidad: Desarrollo Económico
Función: Combustibles y Energía
Subfunción: Otros Combustibles

| NIVEL | OBJETIVO | INDICADOR | MEDIO DE VERIFICACIÓN | SUPUESTO |
|-------------|---|--|---|--|
| Actividad 4 | Vinculación del capital humano local en empresas del sector energético. | <p>Nombre: Porcentaje de capital humano vinculado en empresas del sector energético.</p> <p>Definición: Capital humano vinculado por la SEDENER con empresas para la realización de sus prácticas profesionales, residencia, servicio social y/o laboralmente.</p> <p>Tipo: Gestión</p> <p>Dimensión: Eficiencia</p> <p>Método de Cálculo: Porcentual</p> <p>Algoritmo: (CHV/CHPV)*100</p> | <p>Nombre: Formato de Vinculación del Estudiante</p> | <p>Los programas impulsados por el Gobierno Federal consideran al sector energético como un eje para la reactivación de la economía.</p> |
| | | <p>Valor Línea Base: 100</p> <p>Año Línea Base: 2021</p> <p>Periodicidad: Trimestral</p> <p>Periodos/Metas: 1=30, 2 = 10, 3 = 40, 4 = 20</p> | <p>Área Responsable: Dirección de Vinculación</p> <p>Disponibilidad: Pública</p> <p>Unidad de Análisis: Estatal</p> <p>Cobertura y Desagregación Geográfica: Trimestral</p> <p>Periodicidad: 01-ABR-2022</p> <p>Fecha de Publicación:</p> | |



Matriz de Indicadores para Resultados Validada

Programa: F025 - Eficiencia Energética
Dependencia: 06 - Secretaría para el Desarrollo Energético
Actividad Institucional: Investigación, Tecnología de Energía Sustentable y Consumo Responsable

Finalidad: Desarrollo Económico
Función: Combustibles y Energía
Subfunción: Otros Combustibles

| OBJETIVO | | INDICADOR | | MEDIO DE VERIFICACIÓN | | SUPUESTO |
|--------------|------------|---|---|--|---|----------|
| NIVEL | Fin | <p>Nombre: Contribuir a Mejorar los instrumentos de política energética para impulsar el desarrollo de la energía mediante el fomento de buenas prácticas y la eficiencia energética.</p> <p>Definición: Mide la disminución del consumo eléctrico en las instalaciones comerciales, industriales y gubernamentales seleccionadas como resultado de la aplicación de estrategias para el ahorro y uso eficiente de la energía eléctrica.</p> <p>Tipo: Estratégico Dimensión: Eficacia Método de Cálculo: Percentual Algoritmo: $((CE2022/CE2021) - 1) * 100$</p> <p>Valor Línea Base: 0 Año Línea Base: 2021 Periodicidad: Anual Periodos/Metas: 1-3</p> | <p>Nombre: Porcentaje de variación del consumo de energía eléctrica una vez implementados los instrumentos de política pública para el fomento de la eficiencia energética.</p> <p>Definición: Mide la disminución del consumo eléctrico en las instalaciones comerciales, industriales y gubernamentales seleccionadas como resultado de la aplicación de estrategias para el ahorro y uso eficiente de la energía eléctrica.</p> <p>Tipo: Estratégico Dimensión: Eficacia Método de Cálculo: Percentual Algoritmo: $((CE2022/CE2021) - 1) * 100$</p> <p>Valor Línea Base: 0 Año Línea Base: 2021 Periodicidad: Anual Periodos/Metas: 1-3</p> | <p>Nombre: Análisis de la Facturación Eléctrica.</p> <p>Área Responsable: Subsecretaría de Transición Energética</p> <p>Disponibilidad: Pública Unidad de Análisis: Estatal Cobertura y Desagregación Geográfica: Anual Periodicidad: 01-FEB-2023 Fecha de Publicación:</p> | <p>El fomento de buenas prácticas y la eficiencia energética sigue siendo una prioridad en las instalaciones comerciales, industriales y gubernamentales.</p> | |



Matriz de Indicadores para Resultados Validada

Programa: F025 - Eficiencia Energética
Dependencia: 06 - Secretaría para el Desarrollo Energético
Actividad Institucional: Recabar, Difundir y dar Trámite a la Información Referente a las Obligaciones de Transparencia que Competen a la Secretaría

Finalidad: Desarrollo Económico
Función: Combustibles y Energía
Subfunción: Otros Combustibles

| NIVEL | OBJETIVO | INDICADOR | MEIO DE VERIFICACIÓN | SUPUESTO |
|-----------|--|---|---|--|
| Propósito | Comercios, industriales y gobierno adoptan buenas prácticas de uso y ahorro de la energía. | <p>Nombre: Porcentaje de adopción de buenas prácticas para la disminución del consumo eléctrico en instalaciones comerciales, industriales y gubernamentales seleccionadas.</p> <p>Definición: Mide la adopción de buenas prácticas con éxito para la disminución del consumo eléctrico en instalaciones comerciales, industriales y gubernamentales seleccionadas.</p> <p>Tipo: Estratégico Dimensión: Eficacia Método de Cálculo: Porcentual Algoritmo: $(ICIGBP/ICIGC)*100$</p> <p>Valor Línea Base: 100 Año Línea Base: 2021 Periodicidad: Anual Periodos/Metas: 1=100</p> | <p>Nombre: Base de Datos de número de instalaciones comerciales, industriales y gubernamentales.</p> <p>Área Responsable: Subsecretaría de Transición Energética.</p> <p>Disponibilidad: Pública Unidad de Análisis: Estatal Cobertura y Desagregación Geográfica: Anual Periodicidad: Anual Fecha de Publicación: 01-FEB-2023</p> | La adopción de buenas prácticas para la disminución del consumo eléctrico se ponen en práctica en las instalaciones comerciales, industriales y gubernamentales. |



Matriz de Indicadores para Resultados Validada

Programa: F025 - Eficiencia Energética
Dependencia: 06 - Secretaría para el Desarrollo Energético
Actividad Institucional: Investigación, Tecnología de Energía Sustentable y Consumo Responsable

Finalidad: Desarrollo Económico
Función: Combustibles y Energía
Subfunción: Otros Combustibles

| NIVEL | OBJETIVO | INDICADOR | MEDIO DE VERIFICACIÓN | SUPUESTO |
|--------------|---|---|---|---|
| Componente 1 | Proyectos para el impulso de la eficiencia energética en el estado de Tabasco, desarrollados. | <p>Nombre: Porcentaje de proyectos que impulsen la eficiencia energética en el estado de Tabasco.</p> <p>Definición: Representa el avance de proyectos desarrollados para impulsar la eficiencia energética en el Estado de Tabasco.</p> <p>Tipo: Estratégico</p> <p>Dimensión: Eficacia</p> <p>Método de Cálculo: Porcentual</p> <p>Algoritmo: (PR/PP)*100</p> <p>Valor Línea Base: 100</p> <p>Año Línea Base: 2021</p> <p>Periodicidad: Semestral</p> <p>Períodos/Metas: 1=50, 2 = 50</p> | <p>Nombre: Base de Datos de Proyectos desarrollados.</p> <p>Área Responsable: Dirección de Innovación y Transición Tecnológica.</p> <p>Disponibilidad: Pública</p> <p>Unidad de Análisis: Estatal</p> <p>Cobertura y Desagregación Geográfica: Semestral</p> <p>Periodicidad: 01 - JUL - 2022</p> <p>Fecha de Publicación:</p> | Las instituciones de investigación y educación adoptan los proyectos que impulsan a la eficiencia energética. |



Matriz de Indicadores para Resultados Validada

Programa: F025 - Eficiencia Energética
Dependencia: 06 - Secretaría para el Desarrollo Energético
Actividad Institucional: Recabar, Difundir y dar Trámite a la Información Referente a las Obligaciones de Transparencia que Competen a la Secretaría

Finalidad: Desarrollo Económico
Función: Combustibles y Energía
Subfunción: Otros Combustibles

| NIVEL | OBJETIVO | INDICADOR | MEDIO DE VERIFICACIÓN | SUPUESTO |
|--------------|---|---|--|--|
| Componente 2 | Proceso administrativo en eficiencia energética en la SEDENER, mejorados. | <p>Nombre: Porcentaje de los procesos administrativos ejecutados.</p> <p>Definición: Mide el seguimiento y evaluación de los procesos administrativos.</p> <p>Tipo: Gestión</p> <p>Dimensión: Eficacia</p> <p>Método de Cálculo: Porcentual</p> <p>Algoritmo: $(PPE/TP) * 100$</p> <p>Valor Línea Base: 100 Año Línea Base: 2021 Periodicidad: Semestral Periodos/Metas: 1=50, 2 = 50</p> | <p>Nombre: Base de datos del número de partidas presupuestarias ejercidas.</p> <p>Área Responsable: Dirección de Administración y Finanzas</p> <p>Disponibilidad: Pública</p> <p>Unidad de Análisis: Estatal</p> <p>Cobertura y Desagregación Geográfica: Semestral</p> <p>Periodicidad: Semestral Fecha de Publicación: 01-JUL-2022</p> | Personal administrativo realiza la programación y ejecución de manera eficiente. |



Matriz de Indicadores para Resultados Validada

Programa: F025 - Eficiencia Energética
Dependencia: 06 - Secretaría para el Desarrollo Energético
Actividad Institucional: Investigación, Tecnología de Energía Sustentable y Consumo Responsable

| NIVEL | OBJETIVO | INDICADOR | MEDIO DE VERIFICACIÓN | SUPUESTO |
|-------------|---|--|---|--|
| Actividad 1 | Fomento a la investigación científica y la innovación tecnológica en el sector energético | <p>Nombre: Porcentaje de escuelas participantes en actividades de toma de conciencia pública en eficiencia energética.</p> <p>Definición: Mide el porcentaje de las escuelas participantes en el concurso (Innovando Energía).</p> <p>Tipo: Gestión</p> <p>Dimensión: Eficacia</p> <p>Método de Cálculo: Porcentual</p> <p>Algoritmo: $(EPTEE/EPAAE) * 100$</p> <p>Valor Línea Base: 100</p> <p>Año Línea Base: 2021</p> <p>Periodicidad: Semestral</p> <p>Periodos/Metas: 1=0, 2 = 100</p> | <p>Nombre: Base de Datos de Escuelas participantes en actividades de toma de conciencia en eficiencia energética.</p> <p>Área Responsable: Dirección de Innovación y Transición Tecnológica.</p> <p>Disponibilidad: Pública</p> <p>Unidad de Análisis: Estatal</p> <p>Coherencia y Desagregación Geográfica: Semestral</p> <p>Periodicidad: 01-ABR-2022</p> <p>Fecha de Publicación:</p> | Disposición de colaboración por parte de los centros educativos. |



Matriz de Indicadores para Resultados Validada

Programa: F025 - Eficiencia Energética
Dependencia: 06 - Secretaría para el Desarrollo Energético
Actividad Institucional: Investigación, Tecnología de Energía Sustentable y Consumo Responsable

Finalidad: Desarrollo Económico
Función: Combustibles y Energía
Subfunción: Otros Combustibles

| NIVEL | OBJETIVO | INDICADOR | MEDIO DE VERIFICACIÓN | SUPUESTO |
|-------------|---|---|--|---|
| Actividad 3 | Implementación de actividades con base en las guías y manuales para el uso eficiente de la energía. | <p>Nombre: Porcentaje de instalaciones comerciales, industriales y gubernamentales visitadas.</p> <p>Definición: Representa el porcentaje de instalaciones comerciales, industriales y gubernamentales visitadas para acciones de concientización.</p> <p>Tipo: Gestión</p> <p>Dimensión: Eficacia</p> <p>Método de Cálculo: Porcentual</p> <p>Algoritmo: $(ICGV/ICIGP) * 100$</p> <p>Valor Línea Base: 100</p> <p>Año Línea Base: 2021</p> <p>Periodicidad: Semestral</p> <p>Periodos/Metas: 1=40, 2 = 60</p> | <p>Nombre: Base de datos de números de instalaciones visitadas.</p> <p>Área Responsable: Dirección de Innovación y Transición Tecnológica.</p> <p>Disponibilidad: Pública</p> <p>Unidad de Análisis: Estatal</p> <p>Cobertura y Desagregación Geográfica: Semestral</p> <p>Periodicidad: 01-ABR-2022</p> <p>Fecha de Publicación:</p> | Disposición de colaboración por parte de los comercios y de los entes públicos. |



Matriz de Indicadores para Resultados Validada

Programa: F025 - Eficiencia Energética
Dependencia: 06 - Secretaría para el Desarrollo Energético
Actividad Institucional: Investigación, Tecnología de Energía Sustentable y Consumo Responsable

| NIVEL | OBJETIVO | INDICADOR | MEDIO DE VERIFICACIÓN | SUPUESTO |
|---|--|---|--|----------|
| Actividad 5 Implementación de actividades de toma de conciencia pública en temas de energía. | <p>Nombre: Porcentaje de campañas de difusión para la toma de conciencia pública en temas de energía.</p> <p>Definición: Mide la implementación de campañas de difusión a través de diversos medios de comunicación.</p> <p>Tipo: Gestión</p> <p>Dimensión: Eficacia</p> <p>Método de Cálculo: Porcentual</p> <p>Algoritmo: $(CR/CP)*100$</p> <p>Valor Línea Base: 100 Año Línea Base: 2021 Periodicidad: Semestral Periodos/Metas: 1=50, 2 = 50</p> | <p>Nombre: Base de datos del número de campañas de difusión, Guías impresas, redes sociales, Tv y Radio.</p> <p>Área Responsable: Dirección de Innovación y Transición Tecnológica.</p> <p>Disponibilidad: Pública</p> <p>Unidad de Análisis: Estatal</p> <p>Cobertura y Desagregación Geográfica: Semestral</p> <p>Periodicidad: 01-ABR-2022</p> <p>Fecha de Publicación:</p> | Los diversos medios de comunicación. Oficiales ctorgan espacios y se cuenta con impresiones de guías, manuales y trípticos de mejores practicas para el ahorro de energía. | |



Matriz de Indicadores para Resultados Validada

Programa: F025 - Eficiencia Energética
Dependencia: 06 - Secretaría para el Desarrollo Energético
Actividad Institucional: Recabar, Difundir y dar Trámite a la Información Referente a las Obligaciones de Transparencia que Competen a la Secretaría

Finalidad: Desarrollo Económico
Función: Combustibles y Energía
Subfunción: Otros Combustibles

| NIVEL | OBJETIVO | INDICADOR | MEDIO DE VERIFICACIÓN | SUPUESTO |
|-------------|---|---|--|--|
| Actividad 6 | Programación y ejecución de actividades administrativas en eficiencia energética en instituciones o dependencias de gobierno. | <p>Nombre: Personal operativo para la programación, gestión y ejecución de actividades, proyectos y programas de trabajo.</p> <p>Definición: Mide el número total del personal operativo en la programación, gestión y ejecución correspondiente a las actividades de eficiencia energética en instituciones o dependencias de Gobierno.</p> <p> Tipo: Gestión</p> <p> Dimensión: Eficacia</p> <p> Método de Cálculo: Porcentual</p> <p> Algoritmo: (NPO/NPP)*100</p> <p> Valor Línea Base: 100</p> <p> Año Línea Base: 2021</p> <p> Periodicidad: Trimestral</p> <p> Periodos/Metas: 1= 100, 2 = 100, 3 = 100, 4 = 100</p> | <p>Nombre: Relación de procesos y personal involucrados en las actividades.</p> <p>Área Responsable: Dirección de Administración y Finanzas</p> <p>Disponibilidad: Pública</p> <p>Unidad de Análisis: Estatal</p> <p>Cobertura y Desagregación Geográfica: Trimestral</p> <p>Periodicidad: 01-ABR-2022</p> <p>Fecha de Publicación:</p> | El personal operativo cuenta con buena disposición para la ejecución de actividades. |



Matriz de Indicadores para Resultados Validada

Programa: F026 - Energías Renovables
Dependencia: 06 - Secretaría para el Desarrollo Energético
Actividad Institucional: Investigación, Tecnología de Energía Sustentable y Consumo Responsable

Finalidad: Desarrollo Económico
Función: Combustibles y Energía
Subfunción: Otros Combustibles

| NIVEL | OBJETIVO | INDICADOR | MEDIO DE VERIFICACIÓN | SUPUESTO |
|-------|--|--|--|--|
| Fin | Contribuir a Mejorar los instrumentos de política energética para impulsar el desarrollo hacia las energías renovables y el uso eficiente de la energía mediante desarrollos de proyectos para la generación de energía eléctrica. | <p>Nombre: Porcentaje de kilo watts instalados a partir de proyectos de energía renovable en el Estado.</p> <p>Definición: Expresa el porcentaje de la capacidad de instalación de proyectos de energías renovables.</p> <p>Tipo: Estratégico</p> <p>Dimensión: Eficacia</p> <p>Método de Cálculo: Porcentual</p> <p>Algoritmo: $(KW/KWPI) * 100$</p> | <p>Nombre: Bases de datos de Capacidad de KW instalados</p> <p>Área Responsable: Subsecretaría de Transición Energética.</p> <p>Disponibilidad: Pública</p> <p>Unidad de Análisis: Estatal</p> <p>Cobertura y Desagregación Geográfica: Anual</p> <p>Periodicidad: Anual</p> <p>Fecha de Publicación: 01-FEB-2023</p> | La adopción de proyectos y de estudios formales para la generación de energía eléctrica a través de fuentes renovables, siguen siendo prioridad en el estado de Tabasco. |
| | | <p>Valor Línea Base: 100</p> <p>Año Línea Base: 2021</p> <p>Periodicidad: Anual</p> <p>Periodos/Metas: 1=100</p> | | |



Matriz de Indicadores para Resultados Validada

Programa: F026 - Energías Renovables
Dependencia: 06 - Secretaría para el Desarrollo Energético
Actividad Institucional: Investigación, Tecnología de Energía Sustentable y Consumo Responsable

Finalidad: Desarrollo Económico
Función: Combustibles y Energía
Subfunción: Otros Combustibles

| NIVEL | OBJETIVO | INDICADOR | MECANISMO DE VERIFICACIÓN | SUPUESTO |
|-----------|---|---|---|--|
| Propósito | En el estado de Tabasco se desarrollan proyectos que coadyuvan a la transición energética y a la generación de energía eléctrica a través de fuentes renovables de energía. | <p>Nombre: Porcentaje de proyectos desarrollados para la generación de energía eléctrica a través de fuentes renovables de energía.</p> <p>Definición: Presenta el porcentaje de proyectos puestos en marcha para la generación de energía eléctrica a través de fuentes renovables de energía.</p> <p>Tipo: Estratégico</p> <p>Dimensión: Eficacia</p> <p>Método de Cálculo: Porcentual</p> <p>Algoritmo: (PRODER/PROPPER)*100</p> <p>Valor Línea Base: 100 Año Línea Base: 2021 Periodicidad: Anual Períodos/Metas: 1= 100</p> | <p>Nombre: Base de Datos de Proyectos desarrollados a través de fuentes renovables de energía.</p> <p>Área Responsable: Subsecretaría de Transición Energética.</p> <p>Disponibilidad: Pública</p> <p>Unidad de Análisis: Estatal</p> <p>Periodicidad: Anual Fecha de Publicación: 01-FEB-2023</p> | Se logra poner en práctica los proyectos y estudios formales para la generación de energía eléctrica a través de fuentes renovables. |



Matriz de Indicadores para Resultados Validada

Programa: F026 - Energías Renovables
Dependencia: 06 - Secretaría para el Desarrollo Energético
Actividad Institucional: Investigación, Tecnología de Energía Sustentable y Consumo Responsable

Finalidad: Desarrollo Económico
Función: Combustibles y Energía
Subfunción: Otros Combustibles

| NIVEL | OBJETIVO | INDICADOR | MEDIO DE VERIFICACIÓN | SUPUESTO |
|--------------|---|---|---|--|
| Componente 1 | Estudios formales para la generación de energía eléctrica a través de fuentes renovables de energía realizados. | <p>Nombre: Porcentaje de estudios formales para la generación de energía eléctrica a través de fuentes renovables de energía.</p> <p>Definición: Mide el porcentaje número de estudios formales presentados y evaluados para la generación de energía eléctrica a través de fuentes renovables.</p> <p>Tipo: Estratégico</p> <p>Dimensión: Eficacia</p> <p>Método de Cálculo: Porcentual</p> <p>Algoritmo: $(NER/NEP)*100$</p> <p>Valor Línea Base: 100</p> <p>Año Línea Base: 2021</p> <p>Periodicidad: Semestral</p> <p>Periodos/Metas: 1=0, 2 = 100</p> | <p>Nombre: Base de Datos (Control, Registro) de Estudios formales.</p> <p>Área Responsable: Dirección de Innovación y Transición Tecnológica.</p> <p>Disponibilidad: Pública</p> <p>Unidad de Análisis: Estatal</p> <p>Cobertura y Desagregación Geográfica: Estatal</p> <p>Periodicidad: Semestral</p> <p>Fecha de Publicación: 01-JUL-2022</p> | Los estudios son adoptados para la generación de energía eléctrica a través de fuentes renovables. |



Matriz de Indicadores para Resultados Validada

Programa: F026 - Energías Renovables
Dependencia: 06 - Secretaría para el Desarrollo Energético
Actividad Institucional: Investigación, Tecnología de Energía Sustentable y Consumo Responsable

Finalidad: Desarrollo Económico
Función: Combustibles y Energía
Subfunción: Otros Combustibles

| NIVEL | OBJETIVO | INDICADOR | MEDIO DE VERIFICACIÓN | SUPUESTO |
|-------------|--|---|--|--|
| Actividad 1 | Programación, gestión y ejecución de actividades de eficiencia energética y energías renovables. | <p>Nombre: Porcentaje de presupuesto ejercido en el personal para el avance en las actividades de programación, gestión y ejecución en eficiencia energética y energías renovables.</p> <p>Definición: Mide el porcentaje del presupuesto ejercido en el pago del personal operativo de la Dirección de Innovación y Transición Tecnológica.</p> <p>Tipo: Gestión</p> <p>Dimensión: Eficiencia</p> <p>Método de Cálculo: Porcentual</p> <p>Algoritmo: $(PEPP/PP) * 100$</p> <p>Valor Línea Base: 100</p> <p>Año Línea Base: 2021</p> <p>Periodicidad: Trimestral</p> <p>Periodos/Metas: 1=25.61, 2 = 22.05, 3 = 22.03, 4 = 30.31</p> | <p>Nombre: Registro de presupuesto asignado y ejercido del Personal de la Dirección de Innovación y Transición Tecnológica.</p> <p>Área Responsable: Dirección de Innovación y Transición Tecnológica.</p> <p>Disponibilidad: Pública</p> <p>Unidad de Análisis: Estatal</p> <p>Cobertura y Desagregación Geográfica: Trimestral</p> <p>Periodicidad: Trimestral</p> <p>Fecha de Publicación: 01-ABR-2022</p> | El personal operativo cuenta con buena disposición para la ejecución de actividades. |



PAQUETE ECONÓMICO
2022

Matriz de Indicadores para Resultados Validada

Programa: F026 - Energías Renovables
Dependencia: D6 - Secretaría para el Desarrollo Energético
Actividad Institucional: Investigación, Tecnología de Energía Sustentable y Consumo Responsable

Finalidad: Desarrollo Económico
Función: Combustibles y Energía
Subfunción: Otros Combustibles

| NIVEL | OBJETIVO | | INDICADOR | | MEDIO DE VERIFICACIÓN | | SUPUESTO |
|-------------|--|--------|--|--|--|--|--|
| | Descripción | Medida | Nombre | Definición | Nombre | Medio de Verificación | |
| Actividad 3 | Participación en foros y eventos nacionales e internacionales. | | <p>Nombre: Porcentaje de participaciones en eventos en materia energética realizados por organismos especializados</p> <p>Definición: Mide el número de participaciones en eventos energéticos.</p> <p>Tipo: Gestión</p> <p>Dimensión: Eficacia</p> <p>Método de Cálculo: Porcentual</p> <p>Algoritmo: $(NPE/NPEP) * 100$</p> <p>Valor Línea Base: 100</p> <p>Año Línea Base: 2021</p> <p>Periodicidad: Semestral</p> <p>Periodos/Metas: 1=50, 2 = 50</p> | <p>Nombre: Registros de Asistencias en Eventos de Organismos Especializados.</p> <p>Definición: Mide el número de participaciones en eventos energéticos.</p> <p>Tipo: Gestión</p> <p>Dimensión: Eficacia</p> <p>Método de Cálculo: Porcentual</p> <p>Algoritmo: $(NPE/NPEP) * 100$</p> <p>Valor Línea Base: 100</p> <p>Año Línea Base: 2021</p> <p>Periodicidad: Semestral</p> <p>Periodos/Metas: 1=50, 2 = 50</p> | <p>Nombre: Registros de Asistencias en Eventos de Organismos Especializados.</p> <p>Definición: Mide el número de participaciones en eventos energéticos.</p> <p>Tipo: Gestión</p> <p>Dimensión: Eficacia</p> <p>Método de Cálculo: Porcentual</p> <p>Algoritmo: $(NPE/NPEP) * 100$</p> <p>Valor Línea Base: 100</p> <p>Año Línea Base: 2021</p> <p>Periodicidad: Semestral</p> <p>Periodos/Metas: 1=50, 2 = 50</p> | <p>Nombre: Registros de Asistencias en Eventos de Organismos Especializados.</p> <p>Definición: Mide el número de participaciones en eventos energéticos.</p> <p>Tipo: Gestión</p> <p>Dimensión: Eficacia</p> <p>Método de Cálculo: Porcentual</p> <p>Algoritmo: $(NPE/NPEP) * 100$</p> <p>Valor Línea Base: 100</p> <p>Año Línea Base: 2021</p> <p>Periodicidad: Semestral</p> <p>Periodos/Metas: 1=50, 2 = 50</p> | <p>La Subsecretaría es invitada por parte de los organismos especializados.</p> <p>Área Responsable: Dirección de Innovación y Transición Tecnológica y Dirección de Eficiencia y Sustentabilidad Energética.</p> <p>Disponibilidad: Pública</p> <p>Unidad de Análisis: Estatal</p> <p>Cobertura y Desagregación Geográfica: Semestral</p> <p>Periodicidad: 01-JUL-2022</p> <p>Fecha de Publicación:</p> |



ESTRATEGIA PROGRAMÁTICA

Secretaría de Educación

MISIÓN:

El Plan Estatal de Desarrollo 2019-2024, señala que la educación es un derecho fundamental y componente irremplazable para encauzar el progreso de la población y asegurar su desarrollo económico y social; en razón de lo cual, establece que:

"Tabasco contará con un sistema educativo incluyente, con equidad e igualdad de oportunidades, que asegurará una educación moderna, de calidad, que impulsará la práctica de la cultura física y el deporte, así como la apropiación de la ciencia y la tecnología para el desarrollo integral de niños, jóvenes y adultos". PLED 2019-2024 p.10

Postulado que retoma el Programa Sectorial de Educación, Ciencia, Tecnología, Juventud y Deporte 2019-2024, en la misión que habrá de guiar las acciones institucionales, para cumplir con el compromiso de asumir la rectoría del Sistema Educativo Estatal, otorgado tanto por la Constitución Política del Estado Libre y Soberano de Tabasco, como por la Ley de Educación:

"Otorgar a la población educación de calidad en sus distintos tipos, niveles y modalidades, acceso al conocimiento científico y tecnológico, así como a la cultura física y el deporte, con equidad e igualdad sustantiva, libertad y justicia, que contribuya a la construcción permanente de una sociedad con mayores posibilidades de desarrollo social, cultural y económico". PROSEC 2019-2024 p.10

OBJETIVOS:

El Plan Estatal de Desarrollo 2019-2024, mandata al sistema educativo estatal:

Refrendar a la población el derecho pleno a una educación de calidad, en condiciones de inclusión, equidad e igualdad sustantiva, que permita expandir sus conocimientos, habilidades y actitudes, favoreciendo el desarrollo sostenible de la entidad.

Incrementar las acciones de asistencia social, con un enfoque incluyente y orientadas a la difusión, respeto, vigilancia y/o restitución de los derechos de niñas, niños, adolescentes y población en estado de vulnerabilidad que, acorde a la legislación y normatividad vigente, demandan atención, protección y cuidados específicos.

Mejorar mecanismos para implementar acciones formativas a favor de la inclusión, la accesibilidad universal y la cultura de la discapacidad; además de estrategias que garanticen la calidad y confiabilidad de los programas, enfoques y protocolos de abordaje para la atención en centros asistenciales especializados en la materia.

Promover el valor de la diversidad cultural y desarrollar las artes y expresiones culturales para que contribuyan a la formación integral de los tabasqueños.

Mejorar las condiciones de vida y ampliar las oportunidades de superación de personas en situación de vulnerabilidad, para el desarrollo integral de familias y comunidades.

Garantizar el goce de los derechos humanos y el desarrollo de una cultura de valores, respeto y legalidad, a favor de niñas, niños, adolescentes y otros grupos de población en situación de riesgo y vulnerabilidad.

Establecer la integración, inclusión y convivencia de personas con discapacidad en situación de vulnerabilidad, favoreciendo el desarrollo de sus habilidades y su participación activa en la comunidad.

Impulsar la ampliación de la infraestructura de servicios educativos en los municipios que integran la Frontera Sur del estado de Tabasco.

Establecer la planeación de la gestión pública, como instrumento fundamental en la realización de políticas públicas que generen la transformación integral para el desarrollo de Tabasco.

Contar con servidores públicos comprometidos con el bienestar del Estado de Tabasco y sus habitantes, capacitados y desempeñando sus funciones con base en una estructura organizacional eficiente y eficaz.

Incrementar los servicios de construcción, rehabilitación y equipamiento de los planteles en sus tres niveles educativos: básico, medio superior y superior.

Que se traduce en el Programa Sectorial Educación, Ciencia, Tecnología, Juventud y Deporte en: Promover en los centros educativos, procesos integrales de mejora académica, para el desarrollo de competencias en los educandos que les permita en su trayecto escolar, la construcción de su proyecto de vida para su inclusión al medio social y productivo; propiciar que la atención a la demanda educativa se ofrezca en condiciones de inclusión, equidad e igualdad sustantiva, consolidando gradualmente la operatividad de los centros escolares en cada tipo y nivel educativo, favoreciendo el acceso y permanencia de los educandos en el plantel; así como impulsar el desarrollo de un sistema de gestión institucional y escolar eficiente, que favorezca la consolidación de los servicios en atención a las demandas de la sociedad.



ESTRATEGIA PROGRAMÁTICA

Secretaría de Educación

LÍNEAS ESTRATÉGICAS DE ACCIÓN INSTITUCIONAL:

Fortalecer las destrezas, habilidades y competencias de los educandos durante su proceso educativo, para su incorporación a niveles subsecuentes y al sector productivo.

Desarrollar contenidos que propicien la formación integral y educación socioemocional, artística, física y para la salud de los educandos.

Involucrar a la comunidad escolar en el aseguramiento de los centros educativos como espacios de estudio y convivencia seguros, que salvaguarden la integridad física y psicológica de quienes asisten al plantel.

Promover el diálogo e intercambio pedagógico que favorezca el trabajo colegiado en los centros escolares con un enfoque hacia la calidad.

Desarrollar las competencias para la investigación en los centros educativos para que educandos y educadores fortalezcan su desarrollo académico, así como promover la formación continua de los agentes educativos que aseguren la efectividad del proceso enseñanza aprendizaje.

Atender la demanda social de servicios en cada tipo y nivel educativo, que facilite a la población en edad escolar el desarrollo de sus potencialidades para su incorporación a los niveles subsecuentes.

Promover en las instituciones de educación superior una oferta educativa diversificada, acorde a las necesidades de formación del capital humano que demanda el desarrollo sostenible de la entidad.

Ampliar la cobertura de atención a la población en condición de rezago educativo, para que jóvenes y adultos encuentren oportunidades formativas que les permitan acceder a mejores condiciones de vida.

Garantizar la atención educativa a todos los niños y jóvenes en situación de vulnerabilidad, disminuyendo las barreras para el aprendizaje y la participación social.

Promover la accesibilidad universal de la población demandante del servicio educativo, con apoyos complementarios para una intervención diferenciada con fines de equidad, inclusión e igualdad sustantiva.

Consolidar en todos los niveles y modalidades educativas la asignación de apoyos compensatorios, que aseguren equidad e igualdad de oportunidades de acceso y permanencia a los educandos.

Atender los requerimientos de ampliación, mejoramiento y modernización de la infraestructura física educativa, que demanda la prestación del servicio con calidad y en condiciones de accesibilidad universal.

Promover la innovación de la gestión institucional favoreciendo la coordinación inter e intrasectorial, que permita la consolidación del sistema educativo para la atención a las necesidades sociales y culturales de la entidad.

Fortalecer las funciones de dirección y supervisión escolar, que facilite el desarrollo de las acciones de acompañamiento, asesoría técnica, monitoreo y evaluación de los centros educativos.

Promover la participación organizada de la sociedad en apoyo al quehacer educativo y la corresponsabilidad con los resultados académicos.

Fomentar la vinculación de las acciones de investigación con el aparato productivo y las necesidades sociales, cuyos resultados propicien una toma de decisiones acorde a las potencialidades de desarrollo de la entidad.

Fortalecer las capacidades de la comunidad escolar para la toma de decisiones adecuadas a las características de los estudiantes que atienden y al contexto en que realizan su labor.

PRINCIPALES PROGRAMAS Y PROYECTOS:

Con 6 mil 913 millones, 303 mil 435 pesos, E086.- Atención al Nivel de Educación Básica, absorbe el 74.74% de los recursos para garantizar la atención a la población de 0 a 14 años, con educación inicial, preescolar, primaria y secundaria; propiciar el desarrollo psicomotor del alumno, su iniciación deportiva, el acercamiento a las artes y la adquisición de una segunda lengua; así como la dotación de auxiliares didácticos, mobiliario escolar y materiales para la sanitización de los inmuebles.

ESTRATEGIA PROGRAMÁTICA

Secretaría de Educación

La instrumentación del programa E087.- Atención Educativa al Nivel Medio Superior, considera el 0.38% de los recursos con 35 millones 476 mil 800 pesos, el cual incluye el pago al personal que labora en los planteles de los Institutos de Difusión Técnica, Telebachillerato y Telebachillerato comunitario; la mayoría ubicados en el medio rural, por lo que requieren de acompañamiento y asesoría al personal docente, para el desarrollo de estrategias didácticas en el aula.

Para la formación de los recursos humanos que demandan los servicios de educación básica, la Secretaría destina 66 millones 179 mil 165 pesos (0.72%) al programa E088.- Atención Educativa al Nivel Superior, a efecto de que las Instituciones Formadoras de Docentes reciban a egresados de media para cursar el grado de licenciatura en educación preescolar, primaria, especial, física y afines a la educación.

Complemento de los programas anteriores es el E016.- Igualdad de Oportunidades de Educación; con 1 mil 170 millones 891 mil 306 pesos (12.66%), el cual busca favorecer la inclusión, equidad e igualdad, con el que se atienden alumnos con barreras para el aprendizaje y la participación social, con y sin discapacidad; el rezago educativo de la población mayor de 15 años, la diversidad étnica y lingüística, entre otros aspectos de vulnerabilidad; implica además, dotación de materiales y auxiliares educativos e incentivos a docentes que laboran en planteles multigrado.

Para contar con docentes y directivos más capacitados y actualizados en técnicas de enseñanza, manejo de contenidos y de herramientas didácticas y pedagógicas, se destinan 3 millones 803 mil 845 pesos a través del programa F039.- Fomento al Desarrollo del Personal Académico.

K011.- Mejoramiento para la Infraestructura Educativa, atiende las necesidades de construcción, mantenimiento, rehabilitación y equipamiento de los espacios físicos de planteles educativos de tipo básico, medio superior y superior con una inversión de 586 millones 796 mil 378 pesos.

El programa P023.- Gestión de la Política Educativa en el Estado, contempla acciones fundamentales de la gestión institucional y escolar con un presupuesto de 427 millones 065 mil 491 pesos, recurso indispensable para consolidar paulatinamente las estructuras ocupacionales de los centros escolares, así como propiciar el trabajo colegiado y la coordinación intra e intersectorial.

Una administración eficiente demanda contar con equipamiento de vanguardia, que facilite el desarrollo de los procesos, su innovación y mejora continua; espacios de trabajo confortables; la renovación del parque vehicular indispensable para atender las acciones de acompañamiento a los planteles escolares; condiciones que sustentan los programas K013.- Tecnologías de la Información y Comunicación y el K015.- Equipamiento para la Gestión Pública.

Adicionalmente se proponen 2 programas de apoyo a la gestión, LD01.- Obligaciones Jurídicas Ineludibles, con la finalidad de hacer frente a las obligaciones que se derivan de las resoluciones jurídicas emitidas por las instancias competentes en materia laboral, con el que se prevén 6 millones de pesos y el R008.- Otros Subsidios Extraordinarios al Sector Educativo, que contempla un monto de 40 millones de pesos para la atención de los compromisos asumidos por el Ejecutivo Estatal con los trabajadores al servicio de la educación.

PERSPECTIVA DE GÉNERO:

Las acciones que el Sistema Educativo Estatal plantea relativas a la perspectiva de equidad de género, se enfocan hacia la sensibilización del personal para que su labor cotidiana, se planifique de manera que se refuerce entre los estudiantes, la perspectiva de género y derechos humanos, que favorezca una convivencia sana y armónica que finalmente asegure la adopción de una cultura de paz.

En consecuencia, se continuará con los trabajos de asesoría a la estructura de supervisión para que, siguiendo el modelo de cascada, se fortalezcan los trabajos de acompañamiento a las escuelas en el desarrollo de las tareas consignadas en los planes y programas de estudio, cuyo objetivo es la implementación de la perspectiva de género y derechos humanos en la educación.

Por otra parte, en los proyectos, acciones y actividades que se propone desarrollar el sistema educativo estatal, se procura la desagregación por género de los beneficiarios y siempre que es posible, en los indicadores para el seguimiento y evaluación se plantean las metas desagregadas por género, con la finalidad de asegurar el cumplimiento del principio de equidad e igualdad de oportunidades educativas para toda la población.

Condiciones que se reflejan desde la atención a la demanda educativa, dado que del análisis de la matrícula total captada en servicios escolarizados y no escolarizados, se desprende una distribución de 50.7% para los hombres y el 49.3% para las mujeres, en concordancia con la distribución por género de la población en el rango de 0 a 23 años, que es la edad normativa y convencionalmente aceptada como demandante de los servicios de educación básica, media superior y superior, que de acuerdo con las cifras emitidas por el CONAPO de proyecciones de población a mitad del año 2021, representan el 50.9% de hombres y el 49.1% de mujeres; lo cual sustenta la premisa de que en el estado existe paridad de género en el acceso a los servicios educativos.

ACCIONES MÁS RELEVANTES:

ESTRATEGIA PROGRAMÁTICA**Secretaría de Educación**

Dotación de libros de texto, materiales y auxiliares didácticos en apoyo a las tareas académicas.

Atención de estudiantes con los programas de tutorías y asesorías para disminuir riesgos de deserción y reprobación.

Atención de estudiantes con los programas de tutorías y asesorías para disminuir riesgos de deserción y reprobación.

Fortalecimiento académico e incentivo a docentes de planteles multigrado de educación básica.

Fortalecimiento de competencias profesionales del personal directivo para la intervención pedagógica, en el desarrollo de habilidades socioemocionales, digitales, artísticas y científicas de los alumnos.

Atención a requerimientos de construcción, mantenimiento o rehabilitación de espacios físicos de planteles públicos de todos los tipos educativos.

Desarrollo de procesos de evaluación de las políticas, programas y acciones educativas.

Asesoría a las asociaciones de padres de familia y consejos escolares de participación social en la educación, que propicie el compromiso de la comunidad escolar en apoyo a la labor de la escuela, sus resultados y la rendición de cuentas.

Dotación de insumos a las áreas de la Secretaría y centros de trabajo públicos de educación básica, media superior y superior.

Asignación de plazas de admisión y promoción vertical conforme a la normatividad para la contratación de personal docente, directivo y de apoyo y asistencia a la educación.

Reconocimiento de la trayectoria laboral del personal docente y de apoyo y asistencia a la educación.

Adquisición de bienes informáticos y servidores, para reposición y ampliación del equipamiento tecnológico de la Secretaría.

Adquisición de bienes muebles y equipos de administración de los servicios educativos. Renovación del parque vehicular de la Secretaría.

METAS:

Conforme a las proyecciones de la atención a la demanda de la población de 0 a 23 años, se espera una matrícula en el sistema educativo estatal del orden de 734 mil 928 educandos, que representarán el 67.48% de los habitantes de la entidad en este rango de edad, que según los datos del CONAPO se ubican en 1 millón 088 mil 967 personas. Para atender esta demanda, será necesario el concurso de 39 mil 872 docentes distribuidos en 5 mil 644 escuelas

En tres Centros de Atención Infantil, se otorgará atención educativa y asistencial a un promedio de 360 infantes, de entre 45 días de nacidos y 5 años 11 meses, hijos de trabajadores de la Secretaría de Educación.

En educación preescolar se espera una matrícula de 106 mil 399 alumnos de entre 3 y 5 años de edad; la educación primaria atenderá 286 mil 155 alumnos en el rango de 6 a 11 años; en tanto que educación secundaria captará a 136 mil 525 jóvenes de 12 a 14 años de edad.

De los alumnos atendidos en educación preescolar y primaria se espera fortalecer al 67% con el servicio de educación física; en tanto que 211 mil 660 alumnos, el 41.91% de la matrícula de educación básica, recibirán atención directa en educación artística; de la población que presenta barreras para el aprendizaje con y sin discapacidad o aptitudes sobresalientes, se apoyará a 21 mil 378 alumnos con los servicios de educación especial en la educación básica.

De la matrícula de 112 mil 420 alumnos esperados en educación media superior, la Secretaría con los modelos de instituto de difusión técnica y telebachillerato, atenderá 9 mil 937 jóvenes de entre 15 y 17 años.

Por otra parte, a través de las Instituciones Formadoras de Docentes, se plantea captar a 4 mil 364 alumnos, para atender los requerimientos futuros de personal docente y técnico docente para los servicios de educación básica.

Se otorgarán libros de texto gratuitos en educación secundaria, a un promedio de 36 mil 250 alumnos; como complemento de los libros de texto gratuitos y apoyos académicos que la Secretaría de Educación Pública, enviará a la entidad, previo al inicio del ciclo escolar 2022-2023.



ESTRATEGIA PROGRAMÁTICA

Secretaría de Educación

En el seno de los consejos técnicos escolares, se impulsará el desarrollo de tarea de capacitación y actualización, favoreciendo a 22 mil 848 docentes y directivos de educación básica.

De los docentes que laboran en escuelas primarias públicas multigrado, 407 recibirá un estímulo económico en reconocimiento a sus actividades extra clase, con las que se promueve la regularización de los alumnos.

Se atenderán los requerimientos de recursos humanos, materiales y servicios básicos de 4 mil 195 centros de trabajo públicos de educación básica en todos sus niveles y modalidades, de los modelos de instituto de difusión técnica y telebachillerato en media superior, así como las instituciones formadoras de docentes.

De igual forma, se procurará la atención a los requerimientos de insumos para asegurar la sanidad, de 4 mil 048 centros educativos públicos de los distintos niveles y modalidades de educación básica y media superior; que facilite el regreso al trabajo presencial de educandos y educadores en condiciones óptimas de seguridad e higiene.



PAQUETE ECONÓMICO
2022

PROYECTO DE PRESUPUESTO GENERAL DE EGRESOS

CLASIFICADOR POR OBJETO DEL GASTO

Secretaría de Educación

| CP | CN | DENOMINACIÓN | TOTAL |
|--------------|----|---|-----------------------|
| 1000 | | Servicios Personales | 12,013,253,538 |
| | 11 | Remuneraciones al Personal de Carácter Permanente | 4,130,753,454 |
| | 12 | Remuneraciones al Personal de Carácter Transitorio | 107,792,757 |
| | 13 | Remuneraciones Adicionales y Especiales | 2,222,726,074 |
| | 14 | Seguridad Social | 1,227,637,559 |
| | 15 | Otras Prestaciones Sociales y Económicas | 1,911,431,351 |
| | 17 | Pago de Estímulos a Servidores Públicos | 2,412,912,343 |
| 2000 | | Materiales y Suministros | 88,147,510 |
| | 21 | Materiales de Administración, Emisión de Documentos y Artículos Oficiales | 39,984,921 |
| | 22 | Alimentos y Utensilios | 4,176,230 |
| | 24 | Materiales y Artículos de Construcción y de Reparación | 32,834,574 |
| | 25 | Productos Químicos, Farmacéuticos y de Laboratorio | 107,458 |
| | 26 | Combustibles, Lubricantes y Aditivos | 1,854,800 |
| | 27 | Vestuario, Blancos, Prendas de Protección y Artículos Deportivos | 3,559,752 |
| | 29 | Herramientas, Refacciones y Accesorios Menores | 5,629,775 |
| 3000 | | Servicios Generales | 456,067,660 |
| | 31 | Servicios Básicos | 173,581,449 |
| | 32 | Servicios de Arrendamiento | 10,220,000 |
| | 33 | Servicios Profesionales, Científicos, Técnicos y Otros Servicios | 5,757,000 |
| | 34 | Servicios Financieros, Bancarios y Comerciales | 1,650,000 |
| | 35 | Servicios de Instalación, Reparación, Mantenimiento y Conservación | 174,822,682 |
| | 37 | Servicios de Traslado y Viáticos | 1,223,800 |
| | 38 | Servicios Oficiales | 200,000 |
| | 39 | Otros Servicios Generales | 88,612,729 |
| 4000 | | Transferencias, Asignaciones, Subsidios y Otras Ayudas | 57,311,547 |
| | 43 | Subsidios y Subvenciones | 45,000,000 |
| | 44 | Ayudas Sociales | 12,311,547 |
| 8000 | | Participaciones y Aportaciones | 458,097,283 |
| | 85 | Convenios | 458,097,283 |
| TOTAL | | | 13,072,877,538 |



PAQUETE ECONÓMICO
2022

PROYECTO DE PRESUPUESTO GENERAL DE EGRESOS

CLASIFICACIÓN ADMINISTRATIVA

Secretaría de Educación

| CLASIFICACIÓN ADMINISTRATIVA | TOTAL |
|---|-----------------------|
| Oficina del C. Secretario de Educación | 535,000 |
| Unidad de Apoyo Jurídico | 6,200,000 |
| Oficina de Dirección General de Admon | 562,189,057 |
| Dirección de Recursos Humanos | 3,050,000 |
| Dirección de Recursos Financieros | 250,000 |
| Dirección de Recursos Materiales y Servicios | 19,137,350 |
| Dirección de Proceso y Control de Nomina | 565,000 |
| Oficina del C. Subsecretario de Educación Básica | 444,045,775 |
| Dirección de Educación Inicial y Preescolar | 2,136,346,135 |
| Dirección de Educación Primaria | 4,651,483,254 |
| Dirección de Educación Secundaria | 2,722,896,927 |
| Dirección de Educación Especial | 838,006,561 |
| Dirección de Educación Física | 289,989,308 |
| Dirección de Educación Indígena | 422,987,370 |
| Dirección de Superación Académica del Magisterio | 2,067,200 |
| Oficina del C. Subsecretario de Educación Media y Superior | 4,414,566 |
| Dirección de Educación Media | 335,861,885 |
| Dirección de Educación Superior | 606,510,080 |
| Oficina del Subsecretario de Planeación y Evaluación | 1,896,742 |
| Dirección de Control Escolar e Incorporación | 183,950 |
| Dirección de Seguimiento y Evaluación | 888,600 |
| Dirección de Unidades Regionales y Servicios Educativos | 17,943,778 |
| Dirección de Tecnologías de la Información y Comunicaciones | 3,945,000 |
| Dirección de Planeación | 132,000 |
| Unidad del Sistema de Información Estadística | 105,000 |
| Dirección de Programas de Inversión en Infraestructura Educativa | 177,000 |
| Unidad Estatal del Sistema para la Carrera de las Maestras y los Maestros | 1,070,000 |
| TOTAL | 13,072,877,538 |



PROYECTO DE PRESUPUESTO GENERAL DE EGRESOS

ANÁLISIS FUNCIONAL ECONÓMICO Y PROGRAMÁTICO

Secretaría de Educación

| FF | FI | FN | SB | CP | CN | DENOMINACIÓN | GASTO CORRIENTE | GASTO CAPITAL | TOTAL |
|----|----|----|----|------|----|---|-----------------|---------------|-------------|
| 01 | | | | | | Ingresos Estatales | 134,076,700 | 0 | 134,076,700 |
| | 2 | | | | | Desarrollo Social | 134,076,700 | 0 | 134,076,700 |
| | | 5 | | | | Educación | 134,076,700 | 0 | 134,076,700 |
| | | | 1 | | | Educación Básica | 37,505,684 | 0 | 37,505,684 |
| | | | | 4000 | | Transferencias, Asignaciones, Subsidios y Otras Ayudas | 37,505,684 | 0 | 37,505,684 |
| | | | | | 43 | Subsidios y Subvenciones | 37,505,684 | 0 | 37,505,684 |
| | | | 2 | | | Educación Media Superior | 21,000,000 | 0 | 21,000,000 |
| | | | | 4000 | | Transferencias, Asignaciones, Subsidios y Otras Ayudas | 3,000,000 | 0 | 3,000,000 |
| | | | | | 43 | Subsidios y Subvenciones | 3,000,000 | 0 | 3,000,000 |
| | | | | 8000 | | Participaciones y Aportaciones | 18,000,000 | 0 | 18,000,000 |
| | | | | | 85 | Convenios | 18,000,000 | 0 | 18,000,000 |
| | | | 3 | | | Educación Superior | 3,500,000 | 0 | 3,500,000 |
| | | | | 4000 | | Transferencias, Asignaciones, Subsidios y Otras Ayudas | 3,500,000 | 0 | 3,500,000 |
| | | | | | 43 | Subsidios y Subvenciones | 3,500,000 | 0 | 3,500,000 |
| | | | 5 | | | Educación para Adultos | 480,000 | 0 | 480,000 |
| | | | | 4000 | | Transferencias, Asignaciones, Subsidios y Otras Ayudas | 480,000 | 0 | 480,000 |
| | | | | | 43 | Subsidios y Subvenciones | 480,000 | 0 | 480,000 |
| | | | 6 | | | Otros Servicios Educativos y Actividades Inherentes | 71,591,016 | 0 | 71,591,016 |
| | | | | 3000 | | Servicios Generales | 71,076,700 | 0 | 71,076,700 |
| | | | | | 31 | Servicios Básicos | 65,076,700 | 0 | 65,076,700 |
| | | | | | 39 | Otros Servicios Generales | 6,000,000 | 0 | 6,000,000 |
| | | | | 4000 | | Transferencias, Asignaciones, Subsidios y Otras Ayudas | 514,316 | 0 | 514,316 |
| | | | | | 43 | Subsidios y Subvenciones | 514,316 | 0 | 514,316 |


 PAQUETE ECONÓMICO
2022

PROYECTO DE PRESUPUESTO GENERAL DE EGRESOS

ANÁLISIS FUNCIONAL ECONÓMICO Y PROGRAMÁTICO

Secretaría de Educación

| FF | FI | FN | SB | CP | CN | DENOMINACIÓN | GASTO CORRIENTE | GASTO CAPITAL | TOTAL |
|----|----|----|----|------|----|--|-----------------|---------------|------------|
| 11 | | | | | | Ramo 11. Educación Pública | 29,788,347 | 0 | 29,788,347 |
| | 2 | | | | | Desarrollo Social | 29,788,347 | 0 | 29,788,347 |
| | | 5 | | | | Educación | 29,788,347 | 0 | 29,788,347 |
| | | | 1 | | | Educación Básica | 12,311,547 | 0 | 12,311,547 |
| | | | | 4000 | | Transferencias, Asignaciones, Subsidios y Otras Ayudas | 12,311,547 | 0 | 12,311,547 |
| | | | | | 44 | Ayudas Sociales | 12,311,547 | 0 | 12,311,547 |
| | | | 2 | | | Educación Media Superior | 17,476,800 | 0 | 17,476,800 |
| | | | | 1000 | | Servicios Personales | 16,673,371 | 0 | 16,673,371 |
| | | | | | 11 | Remuneraciones al Personal de Carácter Permanente | 10,489,361 | 0 | 10,489,361 |
| | | | | | 13 | Remuneraciones Adicionales y Especiales | 2,469,480 | 0 | 2,469,480 |
| | | | | | 14 | Seguridad Social | 2,730,999 | 0 | 2,730,999 |
| | | | | | 15 | Otras Prestaciones Sociales y Económicas | 935,216 | 0 | 935,216 |
| | | | | | 17 | Pago de Estimulos a Servidores Públicos | 48,315 | 0 | 48,315 |
| | | | | 2000 | | Materiales y Suministros | 304,500 | 0 | 304,500 |
| | | | | | 21 | Materiales de Administración, Emisión de Documentos y Artículos Oficiales | 255,000 | 0 | 255,000 |
| | | | | | 25 | Productos Químicos, Farmacéuticos y de Laboratorio | 13,500 | 0 | 13,500 |
| | | | | | 26 | Combustibles, Lubricantes y Aditivos | 30,000 | 0 | 30,000 |
| | | | | | 29 | Herramientas, Refacciones y Accesorios Menores | 6,000 | 0 | 6,000 |
| | | | | 3000 | | Servicios Generales | 498,929 | 0 | 498,929 |
| | | | | | 35 | Servicios de Instalación, Reparación, Mantenimiento y Conservación | 10,500 | 0 | 10,500 |


 PAQUETE ECONÓMICO
2022

PROYECTO DE PRESUPUESTO GENERAL DE EGRESOS

ANÁLISIS FUNCIONAL ECONÓMICO Y PROGRAMÁTICO

Secretaría de Educación

| FF | FI | FN | SB | CP | CN | DENOMINACIÓN | GASTO CORRIENTE | GASTO CAPITAL | TOTAL |
|-----------|----|----|----|------|----|---|----------------------|---------------|----------------------|
| | | | | | 37 | Servicios de Traslado y Viáticos | 60,000 | 0 | 60,000 |
| | | | | | 39 | Otros Servicios Generales | 428,429 | 0 | 428,429 |
| 28 | | | | | | Ramo 28 Participaciones a Entidades Federativas y Municipios | 3,911,784,416 | 0 | 3,911,784,416 |
| | 2 | | | | | Desarrollo Social | 3,911,784,416 | 0 | 3,911,784,416 |
| | | 5 | | | | Educación | 3,911,784,416 | 0 | 3,911,784,416 |
| | | | 1 | | | Educación Básica | 3,051,561,177 | 0 | 3,051,561,177 |
| | | | | 1000 | | Servicios Personales | 3,050,856,177 | 0 | 3,050,856,177 |
| | | | | | 11 | Remuneraciones al Personal de Carácter Permanente | 1,388,899,372 | 0 | 1,388,899,372 |
| | | | | | 12 | Remuneraciones al Personal de Carácter Transitorio | 33,793,666 | 0 | 33,793,666 |
| | | | | | 13 | Remuneraciones Adicionales y Especiales | 605,658,231 | 0 | 605,658,231 |
| | | | | | 14 | Seguridad Social | 334,661,976 | 0 | 334,661,976 |
| | | | | | 15 | Otras Prestaciones Sociales y Económicas | 338,097,285 | 0 | 338,097,285 |
| | | | | | 17 | Pago de Estimulos a Servidores Públicos | 349,745,647 | 0 | 349,745,647 |
| | | | | 2000 | | Materiales y Suministros | 700,000 | 0 | 700,000 |
| | | | | | 21 | Materiales de Administración, Emisión de Documentos y Artículos Oficiales | 700,000 | 0 | 700,000 |
| | | | | 3000 | | Servicios Generales | 5,000 | 0 | 5,000 |
| | | | | | 37 | Servicios de Traslado y Viáticos | 5,000 | 0 | 5,000 |
| | | | 2 | | | Educación Media Superior | 275,360,730 | 0 | 275,360,730 |
| | | | | 1000 | | Servicios Personales | 275,280,730 | 0 | 275,280,730 |
| | | | | | 11 | Remuneraciones al Personal de Carácter Permanente | 136,020,218 | 0 | 136,020,218 |



PROYECTO DE PRESUPUESTO GENERAL DE EGRESOS

ANÁLISIS FUNCIONAL ECONÓMICO Y PROGRAMÁTICO

Secretaría de Educación

| FF | FI | FN | SB | CP | CN | DENOMINACIÓN | GASTO CORRIENTE | GASTO CAPITAL | TOTAL |
|----|----|----|----|------|----|--|--------------------|---------------|--------------------|
| | | | | | 12 | Remuneraciones al Personal de Carácter Transitorio | 1,785,958 | 0 | 1,785,958 |
| | | | | | 13 | Remuneraciones Adicionales y Especiales | 60,844,808 | 0 | 60,844,808 |
| | | | | | 14 | Seguridad Social | 33,219,252 | 0 | 33,219,252 |
| | | | | | 15 | Otras Prestaciones Sociales y Económicas | 36,996,628 | 0 | 36,996,628 |
| | | | | | 17 | Pago de Estímulos a Servidores Públicos | 6,413,866 | 0 | 6,413,866 |
| | | | | 3000 | | Servicios Generales | 80,000 | 0 | 80,000 |
| | | | | | 33 | Servicios Profesionales, Científicos, Técnicos y Otros Servicios | 80,000 | 0 | 80,000 |
| | | | 3 | | | Educación Superior | 257,778,227 | 0 | 257,778,227 |
| | | | | 1000 | | Servicios Personales | 257,778,227 | 0 | 257,778,227 |
| | | | | | 11 | Remuneraciones al Personal de Carácter Permanente | 107,522,351 | 0 | 107,522,351 |
| | | | | | 12 | Remuneraciones al Personal de Carácter Transitorio | 633,432 | 0 | 633,432 |
| | | | | | 13 | Remuneraciones Adicionales y Especiales | 88,843,897 | 0 | 88,843,897 |
| | | | | | 14 | Seguridad Social | 27,160,272 | 0 | 27,160,272 |
| | | | | | 15 | Otras Prestaciones Sociales y Económicas | 33,388,511 | 0 | 33,388,511 |
| | | | | | 17 | Pago de Estímulos a Servidores Públicos | 229,764 | 0 | 229,764 |
| | | | 5 | | | Educación para Adultos | 61,905,738 | 0 | 61,905,738 |
| | | | | 1000 | | Servicios Personales | 61,905,738 | 0 | 61,905,738 |
| | | | | | 11 | Remuneraciones al Personal de Carácter Permanente | 33,919,742 | 0 | 33,919,742 |



PAQUETE ECONÓMICO
2022

Gobierno del
Estado de Tabasco

PROYECTO DE PRESUPUESTO GENERAL DE EGRESOS

ANÁLISIS FUNCIONAL ECONÓMICO Y PROGRAMÁTICO

Secretaría de Educación

| FF | FI | FN | SB | CP | CN | DENOMINACIÓN | GASTO CORRIENTE | GASTO CAPITAL | TOTAL |
|----|----|----|----|------|----|--|--------------------|---------------|--------------------|
| | | | | | 12 | Remuneraciones al Personal de Carácter Transitorio | 20,208 | 0 | 20,208 |
| | | | | | 13 | Remuneraciones Adicionales y Especiales | 11,617,388 | 0 | 11,617,388 |
| | | | | | 14 | Seguridad Social | 8,041,044 | 0 | 8,041,044 |
| | | | | | 15 | Otras Prestaciones Sociales y Económicas | 7,864,496 | 0 | 7,864,496 |
| | | | | | 17 | Pago de Estimulos a Servidores Públicos | 442,860 | 0 | 442,860 |
| | | | 6 | | | Otros Servicios Educativos y Actividades Inherentes | 265,178,544 | 0 | 265,178,544 |
| | | | | 1000 | | Servicios Personales | 172,540,244 | 0 | 172,540,244 |
| | | | | | 11 | Remuneraciones al Personal de Carácter Permanente | 41,306,743 | 0 | 41,306,743 |
| | | | | | 12 | Remuneraciones al Personal de Carácter Transitorio | 65,233,469 | 0 | 65,233,469 |
| | | | | | 13 | Remuneraciones Adicionales y Especiales | 47,331,699 | 0 | 47,331,699 |
| | | | | | 14 | Seguridad Social | 9,835,284 | 0 | 9,835,284 |
| | | | | | 15 | Otras Prestaciones Sociales y Económicas | 4,473,233 | 0 | 4,473,233 |
| | | | | | 17 | Pago de Estimulos a Servidores Públicos | 4,359,816 | 0 | 4,359,816 |
| | | | | 2000 | | Materiales y Suministros | 604,000 | 0 | 604,000 |
| | | | | | 22 | Alimentos y Utensilios | 120,000 | 0 | 120,000 |
| | | | | | 24 | Materiales y Artículos de Construcción y de Reparación | 113,000 | 0 | 113,000 |



PROYECTO DE PRESUPUESTO GENERAL DE EGRESOS

ANÁLISIS FUNCIONAL ECONÓMICO Y PROGRAMÁTICO

Secretaría de Educación

| FF | FI | FN | SB | CP | CN | DENOMINACIÓN | GASTO CORRIENTE | GASTO CAPITAL | TOTAL |
|-----------|----------|----------|----------|-------------|----|--|----------------------|--------------------|----------------------|
| | | | | | 29 | Herramientas, Refacciones y Accesorios Menores | 371,000 | 0 | 371,000 |
| | | | | 3000 | | Servicios Generales | 92,034,300 | 0 | 92,034,300 |
| | | | | | 31 | Servicios Básicos | 30,000 | 0 | 30,000 |
| | | | | | 32 | Servicios de Arrendamiento | 9,000,000 | 0 | 9,000,000 |
| | | | | | 33 | Servicios Profesionales, Científicos, Técnicos y Otros Servicios | 2,000,000 | 0 | 2,000,000 |
| | | | | | 34 | Servicios Financieros, Bancarios y Comerciales | 550,000 | 0 | 550,000 |
| | | | | | 35 | Servicios de Instalación, Reparación, Mantenimiento y Conservación | 100,000 | 0 | 100,000 |
| | | | | | 37 | Servicios de Traslado y Viáticos | 170,000 | 0 | 170,000 |
| | | | | | 39 | Otros Servicios Generales | 80,184,300 | 0 | 80,184,300 |
| 33 | | | | | | Ramo 33. Aportaciones Federales para Entidades Federativas y Municipios | 8,557,130,792 | 440,097,283 | 8,997,228,075 |
| | 2 | | | | | Desarrollo Social | 8,557,130,792 | 440,097,283 | 8,997,228,075 |
| | | 5 | | | | Educación | 8,557,130,792 | 440,097,283 | 8,997,228,075 |
| | | | 1 | | | Educación Básica | 8,055,693,693 | 214,289,502 | 8,269,983,195 |
| | | | | 1000 | | Servicios Personales | 7,951,208,381 | 0 | 7,951,208,381 |
| | | | | | 11 | Remuneraciones al Personal de Carácter Permanente | 2,312,478,232 | 0 | 2,312,478,232 |
| | | | | | 12 | Remuneraciones al Personal de Carácter Transitorio | 5,514,956 | 0 | 5,514,956 |
| | | | | | 13 | Remuneraciones Adicionales y Especiales | 1,342,004,043 | 0 | 1,342,004,043 |
| | | | | | 14 | Seguridad Social | 796,752,178 | 0 | 796,752,178 |


 PAQUETE ECONÓMICO
2022

PROYECTO DE PRESUPUESTO GENERAL DE EGRESOS

ANÁLISIS FUNCIONAL ECONÓMICO Y PROGRAMÁTICO

Secretaría de Educación

| FF | FI | FN | SB | CP | CN | DENOMINACIÓN | GASTO CORRIENTE | GASTO CAPITAL | TOTAL |
|----|----|----|----|-------------|----|---|-------------------|--------------------|--------------------|
| | | | | | 15 | Otras Prestaciones Sociales y Económicas | 1,455,966,282 | 0 | 1,455,966,282 |
| | | | | | 17 | Pago de Estímulos a Servidores Públicos | 2,038,492,690 | 0 | 2,038,492,690 |
| | | | | 2000 | | Materiales y Suministros | 29,425,478 | 0 | 29,425,478 |
| | | | | | 21 | Materiales de Administración, Emisión de Documentos y Artículos Oficiales | 26,714,278 | 0 | 26,714,278 |
| | | | | | 22 | Alimentos y Utensilios | 86,500 | 0 | 86,500 |
| | | | | | 26 | Combustibles, Lubricantes y Aditivos | 63,800 | 0 | 63,800 |
| | | | | | 27 | Vestuario, Blancos, Prendas de Protección y Artículos Deportivos | 2,514,900 | 0 | 2,514,900 |
| | | | | | 29 | Herramientas, Refacciones y Accesorios Menores | 46,000 | 0 | 46,000 |
| | | | | 3000 | | Servicios Generales | 75,059,834 | 0 | 75,059,834 |
| | | | | | 32 | Servicios de Arrendamiento | 600,000 | 0 | 600,000 |
| | | | | | 33 | Servicios Profesionales, Científicos, Técnicos y Otros Servicios | 2,080,000 | 0 | 2,080,000 |
| | | | | | 34 | Servicios Financieros, Bancarios y Comerciales | 750,000 | 0 | 750,000 |
| | | | | | 35 | Servicios de Instalación, Reparación, Mantenimiento y Conservación | 71,429,834 | 0 | 71,429,834 |
| | | | | | 38 | Servicios Oficiales | 200,000 | 0 | 200,000 |
| | | | | 8000 | | Participaciones y Aportaciones | 0 | 214,289,502 | 214,289,502 |
| | | | | | 85 | Convenios | 0 | 214,289,502 | 214,289,502 |
| | | | 2 | | | Educación Media Superior | 5,506,089 | 16,518,266 | 22,024,355 |
| | | | | 3000 | | Servicios Generales | 5,506,089 | 0 | 5,506,089 |


 PAQUETE ECONÓMICO
2022

PROYECTO DE PRESUPUESTO GENERAL DE EGRESOS

ANÁLISIS FUNCIONAL ECONÓMICO Y PROGRAMÁTICO

Secretaría de Educación

| FF | FI | FN | SB | CP | CN | DENOMINACIÓN | GASTO CORRIENTE | GASTO CAPITAL | TOTAL |
|----|----|----|----|-------------|----|--|-------------------|--------------------|--------------------|
| | | | | | 35 | Servicios de Instalación, Reparación, Mantenimiento y Conservación | 5,506,089 | 0 | 5,506,089 |
| | | | | 8000 | | Participaciones y Aportaciones | 0 | 16,518,266 | 16,518,266 |
| | | | | | 85 | Convenios | 0 | 16,518,266 | 16,518,266 |
| | | | 3 | | | Educación Superior | 135,942,338 | 209,289,515 | 345,231,853 |
| | | | | 1000 | | Servicios Personales | 66,179,166 | 0 | 66,179,166 |
| | | | | | 11 | Remuneraciones al Personal de Carácter Permanente | 26,472,511 | 0 | 26,472,511 |
| | | | | | 12 | Remuneraciones al Personal de Carácter Transitorio | 811,068 | 0 | 811,068 |
| | | | | | 13 | Remuneraciones Adicionales y Especiales | 22,541,965 | 0 | 22,541,965 |
| | | | | | 14 | Seguridad Social | 5,720,358 | 0 | 5,720,358 |
| | | | | | 15 | Otras Prestaciones Sociales y Económicas | 10,586,512 | 0 | 10,586,512 |
| | | | | | 17 | Pago de Estimulos a Servidores Públicos | 46,752 | 0 | 46,752 |
| | | | | 3000 | | Servicios Generales | 69,763,172 | 0 | 69,763,172 |
| | | | | | 35 | Servicios de Instalación, Reparación, Mantenimiento y Conservación | 69,763,172 | 0 | 69,763,172 |
| | | | | 8000 | | Participaciones y Aportaciones | 0 | 209,289,515 | 209,289,515 |
| | | | | | 85 | Convenios | 0 | 209,289,515 | 209,289,515 |
| | | | 5 | | | Educación para Adultos | 43,433,535 | 0 | 43,433,535 |
| | | | | 1000 | | Servicios Personales | 43,433,535 | 0 | 43,433,535 |
| | | | | | 11 | Remuneraciones al Personal de Carácter Permanente | 16,875,378 | 0 | 16,875,378 |
| | | | | | 13 | Remuneraciones Adicionales y Especiales | 10,289,107 | 0 | 10,289,107 |



PROYECTO DE PRESUPUESTO GENERAL DE EGRESOS

ANÁLISIS FUNCIONAL ECONÓMICO Y PROGRAMÁTICO

Secretaría de Educación

| FF | FI | FN | SB | CP | CN | DENOMINACIÓN | GASTO CORRIENTE | GASTO CAPITAL | TOTAL |
|----|----|----|----|------|----|---|--------------------|---------------|--------------------|
| | | | | | 14 | Seguridad Social | 5,972,883 | 0 | 5,972,883 |
| | | | | | 15 | Otras Prestaciones Sociales y Económicas | 9,380,578 | 0 | 9,380,578 |
| | | | | | 17 | Pago de Estimulos a Servidores Públicos | 915,589 | 0 | 915,589 |
| | | | 6 | | | Otros Servicios Educativos y Actividades Inherentes | 316,555,137 | 0 | 316,555,137 |
| | | | | 1000 | | Servicios Personales | 117,397,969 | 0 | 117,397,969 |
| | | | | | 11 | Remuneraciones al Personal de Carácter Permanente | 56,769,546 | 0 | 56,769,546 |
| | | | | | 13 | Remuneraciones Adicionales y Especiales | 31,125,456 | 0 | 31,125,456 |
| | | | | | 14 | Seguridad Social | 3,543,313 | 0 | 3,543,313 |
| | | | | | 15 | Otras Prestaciones Sociales y Económicas | 13,742,610 | 0 | 13,742,610 |
| | | | | | 17 | Pago de Estimulos a Servidores Públicos | 12,217,044 | 0 | 12,217,044 |
| | | | | 2000 | | Materiales y Suministros | 57,113,532 | 0 | 57,113,532 |
| | | | | | 21 | Materiales de Administración, Emisión de Documentos y Artículos Oficiales | 12,315,643 | 0 | 12,315,643 |
| | | | | | 22 | Alimentos y Utensilios | 3,969,730 | 0 | 3,969,730 |
| | | | | | 24 | Materiales y Artículos de Construcción y de Reparación | 32,721,574 | 0 | 32,721,574 |
| | | | | | 25 | Productos Químicos, Farmacéuticos y de Laboratorio | 93,958 | 0 | 93,958 |
| | | | | | 26 | Combustibles, Lubricantes y Aditivos | 1,761,000 | 0 | 1,761,000 |



PAQUETE ECONÓMICO
2022

PROYECTO DE PRESUPUESTO GENERAL DE EGRESOS

ANÁLISIS FUNCIONAL ECONÓMICO Y PROGRAMÁTICO

Secretaría de Educación

| FF | FI | FN | SB | CP | CN | DENOMINACIÓN | GASTO CORRIENTE | GASTO CAPITAL | TOTAL |
|--------------|----|----|----|------|----|--|-----------------------|--------------------|-----------------------|
| | | | | | 27 | Vestuario, Blancos, Prendas de Protección y Artículos Deportivos | 1,044,852 | 0 | 1,044,852 |
| | | | | | 29 | Herramientas, Refacciones y Accesorios Menores | 5,206,775 | 0 | 5,206,775 |
| | | | | 3000 | | Servicios Generales | 142,043,636 | 0 | 142,043,636 |
| | | | | | 31 | Servicios Básicos | 108,474,749 | 0 | 108,474,749 |
| | | | | | 32 | Servicios de Arrendamiento | 620,000 | 0 | 620,000 |
| | | | | | 33 | Servicios Profesionales, Científicos, Técnicos y Otros Servicios | 1,597,000 | 0 | 1,597,000 |
| | | | | | 34 | Servicios Financieros, Bancarios y Comerciales | 350,000 | 0 | 350,000 |
| | | | | | 35 | Servicios de Instalación, Reparación, Mantenimiento y Conservación | 28,013,087 | 0 | 28,013,087 |
| | | | | | 37 | Servicios de Traslado y Viáticos | 988,800 | 0 | 988,800 |
| | | | | | 39 | Otros Servicios Generales | 2,000,000 | 0 | 2,000,000 |
| TOTAL | | | | | | | 12,632,780,255 | 440,097,283 | 13,072,877,538 |



Matriz de Indicadores para Resultados Validada

Programa: E016 - Igualdad de Oportunidades de Educación
Dependencia: 07 - Secretaría de Educación
Actividad Institucional: Complemento a los Servicios Educativos

Finalidad: Desarrollo Social
Función: Educación
Subfunción: Educación Básica

| OBJETIVO | | INDICADOR | | MEDIO DE VERIFICACIÓN | | SUPUESTO | |
|----------|--|---|---|---|--|----------|--|
| Fin | Contribuir a reafirmar a la población el derecho pleno a una educación de calidad, en condiciones de inclusión, equidad e igualdad sustantiva, que permita expandir sus conocimientos, habilidades y actitudes, favoreciendo el desarrollo sostenible de la entidad, mediante la atención diferenciada a población en condiciones de vulnerabilidad que favorezcan la permanencia y egreso de los educandos. | <p>Nombre: Porcentaje de eficiencia terminal en educación básica</p> <p>Definición: Comparativo entre el nuevo ingreso a primer grado n años antes para cada nivel y los egresados de primaria, secundaria en el ciclo n</p> <p>Tipo: Estratégico</p> <p>Dimensión: Eficacia</p> <p>Método de Cálculo: Porcentual</p> <p>Algoritmo: $(Enpcaesca/Anipp5ca_An1gs2ca) * 100$</p> | <p>Nombre: Estadística Básica del Sistema Educativo Estatal</p> | Existen condiciones sociales, económicas, políticas y climáticas que favorecen la permanencia de los centros educativos y facilitan el acceso, permanencia y egreso oportuno de los estudiantes | | | |
| | | <p>Valor Línea Base: 99.774</p> <p>Año Línea Base: 2019</p> <p>Periodicidad: Anual</p> <p>Periodos/Metas: 1=92.868</p> | <p>Área Responsable: Unidad del Sistema de Información Estadística</p> <p>Disponibilidad: Pública</p> <p>Unidad de Análisis: Estatal</p> <p>Cobertura y Desagregación Geográfica: Anual</p> <p>Periodicidad: 31-Ene-2023</p> <p>Fecha de Publicación:</p> | | | | |



Matriz de Indicadores para Resultados Validada

Programa: E016 - Igualdad de Oportunidades de Educación
Dependencia: 07 - Secretaría de Educación
Actividad Institucional: Educación Básica de Calidad

Finalidad: Desarrollo Social
Función: Educación
Subfunción: Educación Básica

| NIVEL | OBJETIVO | INDICADOR | MEDIO DE VERIFICACIÓN | SUPUESTO |
|-----------|--|---|--|---|
| Propósito | Alumnos de planteles públicos del sistema educativo estatal en situación de desventaja reciben atención diferenciada para su inclusión con equidad e igualdad sustantiva, que favorezca su permanencia y egreso. | <p>Nombre: Porcentaje de retención escolar en educación básica</p> <p>Definición: Porcentaje de alumnos que permanecen dentro del sector educativo (en un grado o un nivel) durante todo un ciclo escolar y que continúan en el ciclo escolar siguiente.</p> <p>Tipo: Estratégico</p> <p>Dimensión: Eficacia</p> <p>Método de Cálculo: Porcentual</p> <p>Algoritmo: $(M_{TpeEicaNI} / cpi / M_{Ipsmsca}) * 100$</p> <p>Valor Línea Base: 97.488</p> <p>Año Línea Base: 2019</p> <p>Periodicidad: Anual</p> <p>Periodos/Metas: 1=99.299</p> | <p>Nombre: Estadística Básica del Sistema Educativo</p> <p>Área Responsable: Unidad del Sistema de Información Estadística</p> <p>Disponibilidad: Pública</p> <p>Unidad de Análisis: Estatal</p> <p>Cobertura y Desagregación Geográfica: Estatal</p> <p>Periodicidad: Anual</p> <p>Fecha de Publicación: 31-ENE-2023</p> | Se alcanza el compromiso y concurrencia de los sectores público y privado en la atención de desigualdades educativas. |



Matriz de indicadores para Resultados Validada

Programa: E016 - Igualdad de Oportunidades de Educación
Dependencia: 07 - Secretaría de Educación
Actividad Institucional: Complemento a los Servicios Educativos

Finalidad: Desarrollo Social
Función: Educación
Subfunción: Educación Básica

| NIVEL | OBJETIVO | INDICADOR | MEDIO DE VERIFICACIÓN | SUPUESTO |
|--------------|---|--|--|---|
| Componente 1 | <p>Servicios educativos a la demanda social de educación de adultos y formación para el trabajo brindados</p> | <p>Nombre: Certificación de estudios en los centros de trabajo de educación para adultos y formación para el trabajo</p> <p>Definición: Porcentaje de adultos certificados en educación básica o competencia laboral del total de adultos incorporados a procesos de formación para la vida y el trabajo</p> <p>Tipo: Gestión</p> <p>Dimensión: Eficacia</p> <p>Método de Cálculo: Porcentual</p> <p>Algoritmo: $(Acertent / Totalmcm) * 100$</p> <p>Valor Línea Base: 27.42</p> <p>Año Línea Base: 2019</p> <p>Periodicidad: Semestral</p> <p>Periodos/Metas: 1=13.808, 2 = 50.218</p> | <p>Nombre: Estadística básica de Misiones Culturales y de CEBAS y Capacitación para el Trabajo de los periodos de análisis.</p> <p>Área Responsable: Dirección General de Educación Básica</p> <p>Disponibilidad: Pública</p> <p>Unidad de Análisis: Estatal</p> <p>Desagregación Geográfica: Semestral</p> <p>Periodicidad: 31-DIC-2022</p> <p>Fecha de Publicación:</p> | <p>Los adultos se comprometen con su propia educación y se apoyan en sus profesores para lograr su certificación.</p> |



Matriz de Indicadores para Resultados Validada

Programa: E016 - Igualdad de Oportunidades de Educación
Dependencia: 07 - Secretaría de Educación
Actividad Institucional: Educación Básica de Calidad

Finalidad: Desarrollo Social
Función: Educación
Subfunción: Educación Básica

| NIVEL | OBJETIVO | INDICADOR | MEDIO DE VERIFICACIÓN | SUPUESTO |
|--------------|--|--|--|---|
| Componente 2 | Servicios de educación especial a la población en edad de cursar la educación básica, que presenta barreras para el aprendizaje y la participación social, proporcionados. | <p>Nombre: Porcentaje de atención a la matrícula de educación básica con servicios de educación especial</p> <p>Definición: Porcentaje de la matrícula de educación básica reportada que presentan barreras para el aprendizaje y la participación social atendida con servicios de educación especial</p> <p>Tipo: Gestión</p> <p>Dimensión: Eficacia</p> <p>Método de Cálculo: Porcentual</p> <p>Algoritmo: $(Mtbapsmeecn/Mtbapsrebcn1)*100$</p> <p>Valor Línea Base: 88.234</p> <p>Año Línea Base: 2019</p> <p>Periodicidad: Semestral</p> <p>Periodos/Metas: 1=82.283, 2 = 82.283</p> | <p>Nombre: Estadística Básica del Sistema Educativo Estatal</p> <p>Área Responsable: Unidad del Sistema de Información Estadística/Dirección de Educación Especial</p> <p>Disponibilidad: Pública</p> <p>Unidad de Análisis: Estatal</p> <p>Cobertura y Desagregación Geográfica: Estatal</p> <p>Periodicidad: Semestral</p> <p>Fecha de Publicación: 31-ENE-2023</p> | Existen condiciones sociales y sindicales estables que favorecen la prestación de los servicios educativos. |



Matriz de Indicadores para Resultados Validada

Programa: E016 - Igualdad de Oportunidades de Educación
Dependencia: 07 - Secretaría de Educación
Actividad Institucional: Complemento a los Servicios Educativos

Finalidad: Desarrollo Social
Función: Educación
Subfunción: Educación Básica

| NIVEL | OBJETIVO | INDICADOR | SUPUESTO |
|--------------|--|---|--|
| Componente 5 | Servicios de educación básica a la población hablante de lengua indígena proporcionados. | <p>Nombre: Porcentaje de matrícula de educación básica atendida con la modalidad indígena.</p> <p>Definición: Porcentaje de la matrícula de educación inicial, preescolar y primaria atendida con la modalidad de educación indígena en relación a la matrícula total captada en los mismos niveles educativos</p> <p>Tipo: Gestión</p> <p>Dimensión: Eficacia</p> <p>Método de Cálculo: Percentual</p> <p>Algoritmo: $(\text{Trmippaieiceni} / \text{Trmippucen}) * 100$</p> <p>Valor Línea Base: 4.913</p> <p>Año Línea Base: 2019</p> <p>Periodicidad: Semestral</p> <p>Periodos/Metas: 1=4,962, 2= 4,962</p> | <p>Nombre: Estadística Básica del Sistema Educativo Estatal</p> <p>Área Responsable: Unidad del Sistema de Información Estadística</p> <p>Disponibilidad: Pública</p> <p>Unidad de Análisis: Estatal</p> <p>Cobertura y Desagregación Geográfica: Semestral</p> <p>Periodicidad: 31-ENE-2023</p> <p>Fecha de Publicación:</p> <p>Concurrencia Federación y Estado, para la instalación y permanencia de los planteles, se mantiene sin cambios.</p> |



Matriz de Indicadores para Resultados Validada

Programa: E016 - Igualdad de Oportunidades de Educación

Dependencia: 07 - Secretaría de Educación

Actividad Institucional: Educación Básica de Calidad

Finalidad: Desarrollo Social

Función: Educación

Subfunción: Educación Básica

| NIVEL | OBJETIVO | INDICADOR | MEDIO DE VERIFICACIÓN | SUPUESTO |
|--------------|---|--|---|--|
| Componente 7 | Plantales multigrado que para su continuidad son incentivados | <p>Nombre: Porcentaje de escuelas multigrado con incentivos para su operatividad.</p> <p>Definición: Porcentaje de escuelas públicas multigrado de educación básica con incentivos para apoyar su continuidad en un ciclo escolar</p> <p>Tipo: Gestión</p> <p>Dimensión: Eficacia</p> <p>Método de Cálculo: Porcentual</p> <p>Algoritmo: $(\text{Tempebbcn} / \text{Tempebacn}) * 100$</p> <p>Valor Línea Base: 22.061</p> <p>Año Línea Base: 2019</p> <p>Periodicidad: Semestral</p> <p>Periodos/Metas: 1=16.951, 2=9.14</p> | <p>Nombre: Salidas de almacén y vales de resguardo</p> <p>Área Responsable: Subsecretaría de Educación Básica</p> <p>Disponibilidad: Pública</p> <p>Unidad de Análisis: Estatal</p> <p>Cobertura y Desagregación Geográfica: Semestral</p> <p>Periodicidad: 31-DIC-2022</p> <p>Fecha de Publicación:</p> | La Política de atención a escuelas multigrado continúa siendo prioridad para la SEP. |



Matriz de Indicadores para Resultados Validada

Programa: E016 - Igualdad de Oportunidades de Educación
Dependencia: 07 - Secretaría de Educación
Actividad Institucional: Educación Básica de Calidad

Finalidad: Desarrollo Social
Función: Educación
Subfunción: Educación Básica

| NIVEL | OBJETIVO | INDICADOR | MEDIO DE VERIFICACIÓN | SUPUESTO |
|--------------|---|---|---|--|
| Componente 9 | Plantales públicos que para la atención educativa a la diversidad son fortalecidos. | <p>Nombre: Porcentaje de plantales de educación básica que atienden alumnos en contexto de migración.</p> <p>Definición: Porcentaje de plantales públicos de educación básica del sistema educativo estatal que atienden alumnos en contexto de migración en relación al total de plantales públicos de educación básica activos en Balancán, Cárdenas, Emiliano Zapata, Huimanguillo, Paraiso, Teapa y Tenosique.</p> <p>Tipo: Gestión</p> <p>Dimensión: Eficacia</p> <p>Método de Cálculo: Porcentual</p> <p>Algoritmo: $(\frac{Ipebamcn}{Ipepbcn}) * 100$</p> <p>Valor Línea Base: 0 Año Línea Base: 2019 Periodicidad: Semestral Periodos/Metas: 1=4,055, 2=4,055</p> | <p>Nombre: Base de datos del SINACEM /Formato de identificación de alumnos migrantes</p> <p>Área Responsable: Subsecretaría de Educación Básica</p> <p>Disponibilidad: Pública</p> <p>Unidad de Análisis: Estatal</p> <p>Cobertura y Desagregación Geográfica: Semestral</p> <p>Periodicidad: 31-DIC-2022</p> <p>Fecha de Publicación:</p> | Concurrencia Federación y Estado, para la instalación y permanencia de los plantales, se mantiene sin cambios. |



Matriz de Indicadores para Resultados Validada

Programa: E016 - Igualdad de Oportunidades de Educación

Dependencia: 07 - Secretaría de Educación

Actividad Institucional: Educación Básica de Calidad

Finalidad: Desarrollo Social

Función: Educación

Subfunción: Educación Básica

| NIVEL | OBJETIVO | INDICADOR | MEDIO DE VERIFICACIÓN | SUPUESTO |
|-------------|--|--|--|--|
| Actividad 1 | Prestación del servicio de educación básica y media superior, a la población mayor de 15 años de edad en situación de rezago educativo, con un enfoque de formación laboral y equidad de género, que promueva la igualdad de oportunidades de educación, en atención a los principios de justicia educativa y equidad. | <p>Nombre: Atención a la demanda de educación de adultos</p> <p>Definición: Porcentaje de personas mayores de 15 años que concluyen sus estudios de primaria o secundaria en los CEBAS</p> <p>Tipo: Gestión</p> <p>Dimensión: Eficiencia</p> <p>Método de Cálculo: Porcentual</p> <p>Algoritmo: $(ACCEBACn/MTCEBACn) * 100$</p> | <p>Nombre: Relación de folios de certificados de alumnos egresados.</p> <p>Área Responsable: Dirección General de Educación Básica</p> <p>Disponibilidad: Pública</p> <p>Unidad de Análisis: Estatal</p> <p>Coherencia y Desagregación Geográfica: Trimestral</p> <p>Periodicidad: 31-DIC-2022</p> <p>Fecha de Publicación:</p> | Existen condiciones sociales y sindicales estables que favorecen la prestación de los servicios educativos |
| | | <p>Valor Línea Base: 32.537</p> <p>Año Línea Base: 2018</p> <p>Periodicidad: Trimestral</p> <p>Periodos/Metas: 1=11.966, 2 = 15.17, 3 = 15.812, 4 = 17.735</p> | | |



Matriz de Indicadores para Resultados Validada

Programa: E016 - Igualdad de Oportunidades de Educación

Dependencia: 07 - Secretaría de Educación

Actividad Institucional: Educación Básica de Calidad

Finalidad: Desarrollo Social

Función: Educación

Subfunción: Educación Básica

| OBJETIVO | | INDICADOR | | MEDIO DE VERIFICACIÓN | | SUPUESTO |
|--------------|---|---|---|---|---|----------|
| NIVEL | | | | | | |
| Actividad 3 | Prestación de los servicios de capacitación, educación básica y formación para la vida y el trabajo, a la población adulta de comunidades con rezago educativo y elevados índices de marginación, que promueva la igualdad de oportunidades de educación, en atención a los principios de justicia educativa y equidad. | <p>Nombre: Atención de adultos en misiones culturales</p> <p>Definición: Porcentaje de adultos incorporados a procesos de formación para la vida y el trabajo de la población adulta de las comunidades en que se asientan las misiones culturales</p> <p>Tipo: Gestión</p> <p>Dimensión: Eficiencia</p> <p>Método de Cálculo: Porcentual</p> <p>Algoritmo: $(AIFM\text{Cam}/AerCM\text{Can}) * 100$</p> | <p>Nombre: Estadística básica de Misiones Culturales.</p> <p>Área Responsable: Dirección General de Educación Básica</p> <p>Disponibilidad: Pública</p> <p>Unidad de Análisis: Cobertura y Desagregación Geográfica: Estatal</p> <p>Periodicidad: Trimestral</p> <p>Fecha de Publicación: 31-DIC-2022</p> | <p>Nombre: Estadística básica de Misiones Culturales.</p> <p>Área Responsable: Dirección General de Educación Básica</p> <p>Disponibilidad: Pública</p> <p>Unidad de Análisis: Cobertura y Desagregación Geográfica: Estatal</p> <p>Periodicidad: Trimestral</p> <p>Fecha de Publicación: 31-DIC-2022</p> | <p>La población de 15 años y más, demanda servicios de capacitación para el trabajo y desarrollo comunitario.</p> | |
| | | <p>Valor Línea Base: 39.205</p> <p>Año Línea Base: 2018</p> <p>Periodicidad: Trimestral</p> <p>Periodos/Metas: 1=7.327, 2=0, 3=5.28, 4=5.28</p> | | | | |



Matriz de Indicadores para Resultados Validada

Programa: E016 - Igualdad de Oportunidades de Educación
Dependencia: 07 - Secretaría de Educación
Actividad Institucional: Educación Básica de Calidad

Finalidad: Desarrollo Social
Función: Educación
Subfunción: Educación Básica

| NIVEL | OBJETIVO | INDICADOR | MEDIO DE VERIFICACIÓN | SUPUESTO |
|-------------|--|--|--|--|
| Actividad 5 | <p>Prestación de los servicios de formación para el trabajo a la población mayor de quince años con una oferta educativa flexible, que responda a sus características y necesidades, promueva el desarrollo de sus competencias y favorezca su inserción al mercado laboral.</p> | <p>Nombre: Atención a la demanda de formación para el trabajo a través de las escuelas de oficios y academias</p> <p>Definición: Porcentaje de personas mayores de 15 años atendidas con formación para el trabajo en las escuelas de oficios y academias</p> <p>Tipo: Gestión</p> <p>Dimensión: Eficiencia</p> <p>Método de Cálculo: Porcentual</p> <p>Algoritmo: $(\text{AFTEdani/ARMSan}) * 100$</p> | <p>Nombre: Listas de inscripción y cuadros acumulativos bimestrales.</p> <p>Área Responsable: Dirección General de Educación Básica</p> <p>Disponibilidad: Pública</p> <p>Unidad de Análisis: Estatal</p> <p>Cobertura y Desagregación Geográfica: Trimestral</p> <p>Períodicidad: 31-DIC-2022</p> <p>Fecha de Publicación:</p> | <p>Los adultos demandan servicios de formación para el trabajo que apoye su incorporación al medio productivo.</p> |
| | | <p>Valor Línea Base: .595</p> <p>Año Línea Base: 2019</p> <p>Periodicidad: Trimestral</p> <p>Periodos/Metas: 1= .408, 2 = .408, 3 = .408, 4 = .408</p> | | |



Matriz de Indicadores para Resultados Validada

Programa: E016 - Igualdad de Oportunidades de Educación

Dependencia: 07 - Secretaría de Educación

Actividad Institucional: Complemento a los Servicios Educativos

Finalidad: Desarrollo Social

Función: Educación

Subfunción: Educación Básica

| NIVEL | OBJETIVO | INDICADOR | MEDIO DE VERIFICACIÓN | SUPUESTO |
|-------------|---|--|---|--|
| Actividad 7 | Asignación de recursos humanos para la prestación del servicio educativo a la población que presenta barreras para el aprendizaje con discapacidad, favoreciendo su integración en el medio social y productivo | <p>Nombre: Porcentaje de participación de los Centros de Atención Múltiple en la atención a la matrícula de educación especial.</p> <p>Definición: Porcentaje de la matrícula captada en Centros de Atención Múltiple en relación a la matrícula total de educación especial.</p> <p>Tipo: Gestión</p> <p>Dimensión: Eficacia</p> <p>Método de Cálculo: Porcentual</p> <p>Algoritmo: $(\text{TabapsCANcm} / \text{Tabapsmeecn}) * 100$</p> <p>Valor Línea Base: 7.306</p> <p>Año Línea Base: 2019</p> <p>Periodicidad: Trimestral</p> <p>Periodos/Metas: 1=8.111, 2 = 8.111, 3 = 8.111, 4 = 8.111</p> | <p>Nombre: Estadística Básica del Sistema Educativo Estatal</p> <p>Área Responsable: Unidad del Sistema de Información Estadística/Dirección de Educación Especial</p> <p>Disponibilidad: Pública</p> <p>Unidad de Análisis: Estatal</p> <p>Cobertura y Desagregación Geográfica: Trimestral</p> <p>Periodicidad: 31-ENE-2023</p> <p>Fecha de Publicación:</p> | Existen condiciones sociales y sindicales estables que favorecen la prestación de los servicios educativos |



Matriz de Indicadores para Resultados Validada

Programa: ED16 - Igualdad de Oportunidades de Educación
Dependencia: 07 - Secretaría de Educación
Actividad Institucional: Educación Básica de Calidad

Finalidad: Desarrollo Social
Función: Educación
Subfunción: Educación Básica

| NIVEL | OBJETIVO | INDICADOR | MEDIO DE VERIFICACIÓN | SUPUESTO |
|-------------|--|--|---|---|
| Actividad 8 | Atención de alumnos que presentan barreras para el aprendizaje y la participación social en escuelas públicas de educación básica con el apoyo de USAER. | <p>Nombre: Porcentaje de alumnos de educación básica atendidos con USAER.</p> <p>Definición: Porcentaje de alumnos de educación básica que presentan barreras para el aprendizaje y la participación social atendidos con USAER.</p> <p>Tipo: Gestión</p> <p>Dimensión: Eficacia</p> <p>Método de Cálculo: Porcentual</p> <p>Algoritmo: $(AaUSAERebcn / Taebcn) * 100$</p> <p>Valor Línea Base: 3.992</p> <p>Año Línea Base: 2019</p> <p>Periodicidad: Trimestral</p> <p>Periodos/Metas: 1=3.684, 2 = 3.684, 3 = 3.684, 4 = 3.684</p> | <p>Nombre: Estadística Básica del Sistema Educativo Estatal</p> <p>Área Responsable: Unidad del Sistema de Información Estadística</p> <p>Disponibilidad: Pública</p> <p>Unidad de Análisis: Estatal</p> <p>Cobertura y Desagregación Geográfica: Estatal</p> <p>Periodicidad: Trimestral</p> <p>Fecha de Publicación: 31-Ene-2023</p> | Existe trabajo colaborativo y comprometido de la comunidad escolar hacia el alumno con discapacidad |



Matriz de Indicadores para Resultados Validada

Programa: E016 - Igualdad de Oportunidades de Educación

Dependencia: 07 - Secretaría de Educación

Actividad Institucional: Educación Básica de Calidad

Finalidad: Desarrollo Social

Función: Educación

Subfunción: Educación Básica

| NIVEL | OBJETIVO | INDICADOR | MEDIO DE VERIFICACIÓN | SUPUESTO |
|--------------|--|---|--|--|
| Actividad 10 | Fortalecimiento de los servicios de educación especial como apoyo a las escuelas públicas de educación básica. | <p>Nombre: Porcentaje de escuelas participantes en el programa fortalecimiento de los servicios de educación especial (PFSEE)</p> <p>Definición: Porcentaje de planteles participantes apoyados con material didáctico y bibliográfico que facilitan la implementación del índice de inclusión como herramienta para la atención del alumnado</p> <p>Tipo: Gestión</p> <p>Dimensión: Eficacia</p> <p>Método de Cálculo: Porcentual</p> <p>Algoritmo: $(EPEpcn/TEPEacn) * 100$</p> <p>Valor Línea Base: 6.521</p> <p>Año Línea Base: 2019</p> <p>Periodicidad: Trimestral</p> <p>Periodos/Metas: 1=0, 2=0, 3=10, 4=50</p> | <p>Nombre: Catálogo de Centros de Trabajo del Sistema Educativo Estatal.</p> <p>Área Responsable: Unidad del Sistema de Información Estadística</p> <p>Disponibilidad: Pública</p> <p>Unidad de Análisis: Estatal</p> <p>Cobertura y Desagregación Geográfica: Estatal</p> <p>Periodicidad: Trimestral</p> <p>Fecha de Publicación: 31-DIC-2022</p> | La política de atención a la diversidad continúa siendo prioridad para la SEP. |



Matriz de Indicadores para Resultados Validada

Programa: E016 - Igualdad de Oportunidades de Educación
Dependencia: 07 - Secretaría de Educación
Actividad Institucional: Complemento a los Servicios Educativos

Finalidad: Desarrollo Social
Función: Educación
Subfunción: Educación Básica

| NIVEL | OBJETIVO | INDICADOR | MEDIO DE VERIFICACIÓN | SUPUESTO |
|--------------|--|--|--|--|
| Actividad 13 | Orientación a escuelas de educación básica que no cuentan con el servicio de USAER, para la atención de alumnos en condición de vulnerabilidad asociada a discapacidad y/o aptitudes sobresalientes. | <p>Nombre: Porcentaje de escuelas orientadas por los servicios de educación especial.</p> <p>Definición: Porcentaje de escuelas públicas de educación básica que acceden al servicio de atención por orientación en relación al total de escuelas detectadas sin servicio</p> <p>Tipo: Gestión</p> <p>Dimensión: Eficacia</p> <p>Método de Cálculo: Porcentual</p> <p>Algoritmo: $(\text{Tepebocen} / \text{TepebsUSAERcen}) * 100$</p> | <p>Nombre: Estadística Básica del Sistema Educativo Estatal</p> <p>Área Responsable: Unidad del Sistema de Información Estadística / Dirección de Educación Especial</p> <p>Disponibilidad: Pública</p> <p>Unidad de Análisis: Estatal</p> <p>Cobertura y Desagregación Geográfica: Trimestral</p> <p>Períodicidad: Trimestral</p> <p>Fecha de Publicación: 31-ENE-2023</p> | <p>La supervisión escolar asume el compromiso de atender con asesoría a cuando menos 2 escuelas de su área de influencia y que no cuenten con el servicio de USAER</p> |
| | | <p>Valor Línea Base: 3.195</p> <p>Año Línea Base: 2019</p> <p>Períodicidad: Trimestral</p> <p>Períodos/Metas: 1=0, 2 = 1.165, 3 = 0, 4 = 1.165</p> | | |



Matriz de Indicadores para Resultados Validada

Programa: E016 - Igualdad de Oportunidades de Educación
Dependencia: 07 - Secretaría de Educación
Actividad Institucional: Educación Básica de Calidad

Finalidad: Desarrollo Social
Función: Educación
Subfunción: Educación Básica

| NIVEL | OBJETIVO | INDICADOR | MEDIO DE VERIFICACIÓN | SUPUESTO |
|--------------|--|--|--|---|
| Actividad 15 | Asesoría de la lengua indígena para alumnos de sexto grado, de planteles públicos de educación primaria general, que se ubican en comunidades indígenas. | <p>Nombre: Porcentaje de alumnos fortalecidos con el enfoque intercultural bilingüe.</p> <p>Definición: Porcentaje de alumnos de sexto grado de educación primaria de planteles públicos asesorados a través de talleres de habilidades lingüísticas.</p> <p>Tipo: Gestión</p> <p>Dimensión: Eficacia</p> <p>Método de Cálculo: Porcentual</p> <p>Algoritmo: $(\frac{AEF - EIBCM}{Mappgfcn}) * 100$</p> | <p>Nombre: Lista de asistencia de alumnos participantes</p> <p>Área Responsable: Dirección de Educación Indígena</p> <p>Disponibilidad: Pública</p> <p>Unidad de Análisis: Estatal</p> <p>Cobertura y Desagregación Geográfica: Trimestral</p> <p>Periodicidad: Trimestral</p> <p>Fecha de Publicación: 31-DIC-2022</p> | <p>Existe el compromiso de los alumnos de sexto grado de educación primaria de planteles públicos, en desarrollar las habilidades lingüísticas de la asignatura de lengua indígena y participar en las acciones para la preservación de tradiciones y costumbres.</p> |
| | | <p>Valor Línea Base: 25</p> <p>Año Línea Base: 2019</p> <p>Periodicidad: Trimestral</p> | | |




Matriz de Indicadores para Resultados Validada

Programa: E016 - Igualdad de Oportunidades de Educación
Dependencia: 07 - Secretaría de Educación
Actividad Institucional: Educación Básica de Calidad

Finalidad: Desarrollo Social
Función: Educación
Subfunción: Educación Básica

| NIVEL | OBJETIVO | INDICADOR | SUPUESTO |
|-------|----------|---|-----------------------|
| | | Períodos/Metas: 1=3.33, 2 = 10.01, 3 = 3.33, 4 = 3.33 | MEDIO DE VERIFICACIÓN |



Matriz de Indicadores para Resultados Validada

Programa: E016 - Igualdad de Oportunidades de Educación
Dependencia: 07 - Secretaría de Educación
Actividad Institucional: Complemento a los Servicios Educativos

Finalidad: Desarrollo Social
Función: Educación
Subfunción: Educación Básica

| NIVEL | OBJETIVO | INDICADOR | MEDIO DE VERIFICACIÓN | SUPUESTO |
|--------------|--|--|---|--|
| Actividad 17 | Impulso al fortalecimiento académico para la atención de la diversidad étnica y lingüística en los planteles públicos de educación básica. | <p>Nombre: Porcentaje de docentes que reciben asesoría para la atención a la diversidad.</p> <p>Definición: Porcentaje de docentes que reciben asesoría para la atención a la diversidad del total de docentes de educación preescolar y primaria de sostenimiento público activos en el sistema educativo estatal.</p> <p>Tipo: Gestión</p> <p>Dimensión: Eficacia</p> <p>Método de Cálculo: Porcentual</p> <p>Algoritmo: $(\text{Drapedoc}/\text{Topdocn}) * 100$</p> | <p>Nombre: Estadística Básica del Sistema Educativo Estatal</p> <p>Área Responsable: Unidad del Sistema de Información Estadística</p> <p>Disponibilidad: Pública</p> <p>Unidad de Análisis: Estatal</p> <p>Cobertura y Desagregación Geográfica: Trimestral</p> <p>Periodicidad: 31-ENE-2023</p> <p>Fecha de Publicación:</p> | La política de atención a la diversidad continúa siendo prioridad para la SEP. |
| | | <p>Valor Línea Base: 0</p> <p>Año Línea Base: 2019</p> <p>Periodicidad: Trimestral</p> <p>Periodos/Metas: 1=5.419, 2 = 5.419, 3 = 5.419, 4 = 5.419</p> | | |



Matriz de Indicadores para Resultados Validada

Programa: E016 - Igualdad de Oportunidades de Educación

Dependencia: 07 - Secretaría de Educación

Actividad Institucional: Complemento a los Servicios Educativos

Finalidad: Desarrollo Social

Función: Educación

Subfunción: Educación Básica

| NIVEL | OBJETIVO | INDICADOR | | SUPUESTO |
|--------------|---|---|---|---|
| | | Nombre: | Definición: | |
| Actividad 19 | Atención educativa a menores de 0 a 2 años 11 meses de edad, a partir de la orientación a los padres de familia en comunidades indígenas, que propicie una mejora en las prácticas de crianza y favorezca su desarrollo integral y armónico, para continuar aprendiendo en el sentido pleno de pertenencia a su contexto. | <p>Nombre: Atención a la demanda de educación inicial en la modalidad intercultural bilingüe</p> <p>Definición: Porcentaje de participación de la población hablante de lengua indígena en la conformación de la matrícula del nivel de educación inicial.</p> <p>Tipo: Gestión</p> <p>Dimensión: Eficacia</p> <p>Método de Cálculo: Porcentual</p> <p>Algoritmo: $(MCEI/cn)/MTEI(cn)*100$</p> <p>Valor Línea Base: 29.208</p> <p>Año Línea Base: 2019</p> <p>Periodicidad: Trimestral</p> <p>Periodos/Metas: 1=68.372, 2 = 68.372, 3 = 68.372, 4 = 68.372</p> | <p>Nombre: Estadística Básica del Sistema Educativo Estatal</p> <p>Área Responsable: Unidad del Sistema de Información Estadística</p> <p>Disponibilidad: Pública</p> <p>Unidad de Análisis: Estatal</p> <p>Cobertura y Desagregación Geográfica: Estatal</p> <p>Periodicidad: Trimestral</p> <p>Fecha de Publicación: 31-ENE-2023</p> | <p>Existe interés de los padres de familia para incorporar a sus hijos a procesos educativos desde la primera infancia.</p> |



Matriz de Indicadores para Resultados Validada

Programa: E016 - Igualdad de Oportunidades de Educación
Dependencia: 07 - Secretaría de Educación
Actividad Institucional: Complemento a los Servicios Educativos

Finalidad: Desarrollo Social
Función: Educación
Subfunción: Educación Básica

| OBJETIVO | | INDICADOR | | SUPUESTO | |
|--------------|--|---|---|--|--|
| Actividad 21 | Atención educativa a la población de 3 a 5 años hablante de lengua indígena, con los servicios de educación preescolar indígena. | <p>Nombre: Porcentaje de centros de trabajo con asignación de recursos humanos</p> <p>Definición: Porcentaje de centros de trabajo públicos de educación preescolar indígena con asignación de recursos humanos para su operatividad</p> <p>Tipo: Gestión</p> <p>Dimensión: Eficacia</p> <p>Método de Cálculo: Porcentual</p> <p>Algoritmo: $(Tcpreihn / Tcpreacn) * 100$</p> <p>Valor Línea Base: 6.933</p> <p>Año Línea Base: 2020</p> <p>Periodicidad: Trimestral</p> <p>Periodos/Metas: 1=6.743, 2 = 6.743, 3 = 6.743, 4 = 6.743</p> | <p>Nombre: Catálogo de Centros de Trabajo del Sistema Educativo Estatal</p> <p>Área Responsable: Unidad del Sistema de Información Estadística</p> <p>Disponibilidad: Pública</p> <p>Unidad de Análisis: Estatal</p> <p>Cobertura y Desagregación Geográfica: Estatal</p> <p>Periodicidad: Trimestral</p> <p>Fecha de Publicación: 31-DIC-2022</p> | Existen condiciones sociales y sindicales estables que favorecen la prestación de los servicios educativos | |



Matriz de Indicadores para Resultados Validada

Programa: E016 - Igualdad de Oportunidades de Educación

Dependencia: 07 - Secretaría de Educación

Actividad Institucional: Educación Básica de Calidad

Finalidad: Desarrollo Social

Función: Educación

Subfunción: Educación Básica

| NIVEL | OBJETIVO | INDICADOR | MEDIO DE VERIFICACIÓN | SUPUESTO |
|--------------|--|--|---|---|
| Actividad 23 | Asignación de recursos humanos para la atención educativa a la población de 6 a 11 años hablante de lengua indígena, con los servicios de educación primaria indígena. | <p>Nombre: Porcentaje de la matrícula de educación primaria atendida con modalidad indígena</p> <p>Definición: Porcentaje de la matrícula de educación primaria atendida con modalidad indígena en relación a la matrícula total del nivel educativo</p> <p>Tipo: Gestión</p> <p>Dimensión: Eficacia</p> <p>Método de Cálculo: Percentual</p> <p>Algoritmo: $(\text{Imeplacn}/\text{Mtnepcn}) * 100$</p> <p>Valor Línea Base: 2.827</p> <p>Año Línea Base: 2019</p> <p>Periodicidad: Trimestral</p> <p>Periodos/Metas: 1=2.894, 2 = 2.894, 3 = 2.894, 4 = 2.894</p> | <p>Nombre: Estadística Básica del Sistema Educativo Estatal</p> <p>Área Responsable: Unidad del Sistema de Información Estadística/Dirección de Educación Indígena</p> <p>Disponibilidad: Pública</p> <p>Unidad de Análisis: Estatal</p> <p>Cobertura y Desagregación Geográfica: Trimestral</p> <p>Periodicidad: 31-ENE-2023</p> <p>Fecha de Publicación:</p> | Existen condiciones sociales y sindicales estables que favorecen la prestación de los servicios educativos. |



Matriz de Indicadores para Resultados Validada

Programa: E016 - Igualdad de Oportunidades de Educación
Dependencia: 07 - Secretaría de Educación
Actividad Institucional: Educación Básica de Calidad

Finalidad: Desarrollo Social
Función: Educación
Subfunción: Educación Básica

| NIVEL | OBJETIVO | INDICADOR | MEDIO DE VERIFICACIÓN | SUPUESTO |
|--------------|--|--|---|----------|
| Actividad 25 | <p>Dotación de materiales educativos en plantales multigrado.</p> <p>Nombre: Porcentaje de escuelas multigrado con accesibilidad a los apoyos extraordinarios</p> <p>Definición: Porcentaje de escuelas públicas multigrado de educación primaria con accesibilidad a apoyos diferenciados para favorecer la equidad e igualdad de oportunidades educativas en relación al total de escuelas públicas multigrado del sistema educativo estatal en un ciclo escolar</p> <p>Tipo: Gestión</p> <p>Dimensión: Eficacia</p> <p>Método de Cálculo: Porcentual</p> <p>Algoritmo: $(EPEPMbcn/TEPEPMacn)*100$</p> <p>Valor Línea Base: 57.547</p> <p>Año Línea Base: 2019</p> <p>Periodicidad: Trimestral</p> <p>Periodos/Metas: 1=1.27, 2= 42.97, 3 = 11.3, 4 = 4.498</p> | <p>Nombre: Estadística Básica del Sistema Educativo Estatal</p> <p>Área Responsable: Unidad del Sistema de Información Estadística</p> <p>Disponibilidad: Pública</p> <p>Unidad de Análisis: Estatal</p> <p>Coertura y Desagregación Geográfica: Estatal</p> <p>Periodicidad: Trimestral</p> <p>Fecha de Publicación: 31-ENE-2023</p> | <p>La Política de atención a escuelas multigrado continúa siendo prioridad para la SEP.</p> | |



Matriz de Indicadores para Resultados Validada

Programa: E016 - Igualdad de Oportunidades de Educación

Dependencia: 07 - Secretaría de Educación


Actividad Institucional: Educación Básica de Calidad

Finalidad: Desarrollo Social

Función: Educación

Subfunción: Educación Básica

| NIVEL | OBJETIVO | INDICADOR | MEDIO DE VERIFICACIÓN | SUPUESTO |
|--------------|--|---|--|---|
| Actividad 27 | Otorgamiento de incentivos económico a docentes que laboran en escuelas públicas multigrado de educación primaria. | <p>Nombre: Porcentaje de docentes incentivados.</p> <p>Definición: Porcentaje de docentes de escuelas públicas multigrado que reciben incentivos económicos como reconocimiento al desempeño escolar (REDE), para la atención de alumnos en horario extra-clase.</p> <p>Tipo: Gestión</p> <p>Dimensión: Eficacia</p> <p>Método de Cálculo: Porcentual</p> <p>Algoritmo: $(\text{Tdben}/\text{TEPEBacn}) * 100$</p> <p>Valor Línea Base: 16.891</p> <p>Año Línea Base: 2019</p> <p>Periodicidad: Trimestral</p> <p>Periodos/Metas: 1=18.288, 2 = 18.288, 3 = 18.288, 4 = 18.288</p> | <p>Nombre: Mínimas de pago; programa anual de trabajo e informes de los docentes</p> <p>Área Responsable: Dirección de Unidades Regionales de Servicios Educativos</p> <p>Disponibilidad: Privada</p> <p>Unidad de Análisis: Estatal</p> <p>Coherencia y Desagregación Geográfica: Estatal</p> <p>Periodicidad: Trimestral</p> <p>Fecha de Publicación: 31-DIC-2022</p> | El docente continúa en el mismo centro de trabajo y la escuela y la comunidad mantiene las características que determinaron su inclusión en el programa |



Matriz de Indicadores para Resultados Validada

Programa: E016 - Igualdad de Oportunidades de Educación

Dependencia: 07 - Secretaría de Educación

Actividad Institucional: Complemento a los Servicios Educativos

Finalidad: Desarrollo Social

Función: Educación

Subfunción: Educación Básica

| NIVEL | OBJETIVO | INDICADOR | MEDIO DE VERIFICACIÓN | SUPUESTO |
|--------------|---|---|--|---|
| Actividad 29 | Actualización del Sistema Nacional de Control Escolar de Población Migrante (SINACEM) | <p>Nombre: Porcentaje de variación de la matrícula escolar incorporada al SINACEM</p> <p>Definición: Porcentaje de variación de la matrícula escolar incorporada al Sistema Nacional de Control Escolar de Población Migrante.</p> <p>Tipo: Gestión</p> <p>Dimensión: Eficacia</p> <p>Método de Cálculo: Tasa De Variación</p> <p>Algoritmo: $((\text{TaebSINACEMcm}/\text{TaebSINACEMm}) - 1) * 100$</p> <p>Valor Línea Base: -100</p> <p>Año Línea Base: 2019</p> <p>Periodicidad: Trimestral</p> <p>Periodos/Metas: 1 = 0, 2 = 0, 3 = 0, 4 = 6.28</p> | <p>Nombre: Base de datos del SINACEM</p> <p>Área Responsable: Subsecretaría de Educación Básica</p> <p>Disponibilidad: Pública</p> <p>Unidad de Análisis: Estatal</p> <p>Cobertura y Desagregación Geográfica: Estatal</p> <p>Periodicidad: Trimestral</p> <p>Fecha de Publicación: 31-DIC-2022</p> | La política de atención a la población migrante continúa siendo prioridad para el sector educativo. |



Matriz de Indicadores para Resultados Validada

Programa: ED16 - Igualdad de Oportunidades de Educación

Dependencia: 07 - Secretaría de Educación

Actividad Institucional: Complemento a los Servicios Educativos

Finalidad: Desarrollo Social

Función: Educación

Subfunción: Educación Básica

| NIVEL | OBJETIVO | INDICADOR | MEDIO DE VERIFICACIÓN | SUPUESTO |
|--------------|--|---|--|---|
| Actividad 31 | Asesoría a docentes de educación media superior para favorecer la atención a la población escolar en condiciones de vulnerabilidad (Especial, indígena, migrantes) | <p>Nombre: Porcentaje de docentes asesorados para la atención a la diversidad</p> <p>Definición: Porcentaje de docentes de planteles públicos de educación media superior de sostenimiento estatal asesorados para la atención a la diversidad escolar, en relación a los docentes activos en planteles públicos de media superior de sostenimiento estatal.</p> <p>Tipo: Gestión</p> <p>Dimensión: Eficacia</p> <p>Método de Cálculo: Porcentual</p> <p>Algoritmo: $(\frac{dppeaaadcm}{dppeaaadcm}) * 100$</p> <p>Valor Línea Base: 0</p> <p>Año Línea Base: 2020</p> <p>Periodicidad: Trimestral</p> <p>Periodos/Metas: 1=15.705, 2=0, 3=15.705, 4=0</p> | <p>Nombre: Estadística Básica del Sistema Educativo Estatal.</p> <p>Área Responsable: Unidad del Sistema de Información Estadística</p> <p>Disponibilidad: Pública</p> <p>Unidad de Análisis: Estatal</p> <p>Cobertura y Desagregación Geográfica: Estatal</p> <p>Periodicidad: Trimestral</p> <p>Fecha de Publicación: 31-ENE-2023</p> | Los docentes demuestran disponibilidad para participar en los procesos formativos y atender a los alumnos |



Matriz de Indicadores para Resultados Validada

Programa: ED16 - Igualdad de Oportunidades de Educación

Dependencia: 07 - Secretaría de Educación

Actividad Institucional: Educación Básica de Calidad

Finalidad: Desarrollo Social

Función: Educación

Subfunción: Educación Básica

| NIVEL | OBJETIVO | INDICADOR | MEDIO DE VERIFICACIÓN | SUPUESTO |
|--------------|---|--|--|---|
| Actividad 33 | Fortalecimiento académico a los docentes de educación superior que facilite la atención a la población escolar en condiciones de vulnerabilidad | <p>Nombre: Porcentaje de docentes con fortalecimiento académico para la atención a la diversidad</p> <p>Definición: Porcentaje de docentes de planteles públicos de educación superior de sostenimiento estatal con fortalecimiento académico para la atención a la diversidad escolar, en relación a los docentes activos en planteles públicos de superior de sostenimiento estatal.</p> <p>Tipo: Gestión</p> <p>Dimensión: Eficacia</p> <p>Método de Cálculo: Porcentual</p> <p>Algoritmo: $(\text{Toppesfaadncr} / \text{Toppesseecn}) * 100$</p> | <p>Nombre: Estadística Básica del Sistema Educativo Estatal.</p> <p>Área Responsable: Unidad del Sistema de Información Estadística</p> <p>Disponibilidad: Pública</p> <p>Unidad de Análisis: Cobertura y Desagregación Geográfica: Estatal</p> <p>Periodicidad: Trimestral</p> <p>Fecha de Publicación: 31-ENE-2023</p> | Los docentes demuestran disponibilidad para participar en los procesos formativos y atender a los alumnos |
| | | <p>Valor Línea Base: 0</p> <p>Año Línea Base: 2019</p> <p>Periodicidad: Trimestral</p> <p>Periodos/Metas: 1=5.054, 2 = 5.054, 3 = 5.054, 4 = 5.054</p> | | |



Matriz de Indicadores para Resultados Validada

Programa: E016 - Igualdad de Oportunidades de Educación

Dependencia: 07 - Secretaría de Educación

Actividad Institucional: Educación Básica de Calidad

Finalidad: Desarrollo Social

Función: Educación

Subfunción: Educación Básica

| OBJETIVO | | INDICADOR | | MEDIO DE VERIFICACIÓN | | SUPUESTO |
|--------------|---|--|---|--|---|----------|
| Actividad 35 | Operación de los servicios de educación de adultos y formación para el trabajo (personal operativo) | <p>Nombre: Porcentaje de plazas ocupadas del personal operativo</p> <p>Definición: Representa el porcentaje de plazas ocupadas del personal operativo con respecto al total de plazas disponibles para el Programa Presupuestario</p> <p>Tipo: Gestión</p> <p>Dimensión: Eficacia</p> <p>Método de Cálculo: Porcentual</p> <p>Algoritmo: $(NPO:TPPO) * 100$</p> | <p>Nombre: Resumen General de Percepciones y Deducciones por Dependencia</p> <p>Área Responsable: Dirección General de Administración</p> <p>Disponibilidad: Pública</p> <p>Unidad de Análisis: Estatal</p> <p>Coherencia y Desagregación Geográfica: Trimestral</p> <p>Periodicidad: 31-DIC-2022</p> <p>Fecha de Publicación:</p> | <p>Valor Línea Base: 0</p> <p>Año Línea Base: 2021</p> <p>Periodicidad: Trimestral</p> <p>Periodos/Metas: 1=100, 2 = 100, 3 = 100, 4 = 100</p> | <p>La estructura ocupacional se mantiene constante en cada centro de trabajo. Existen condiciones sociales y sindicales estables que favorecen la prestación de los servicios educativos.</p> | |



Matriz de Indicadores para Resultados Validada

Programa: E016 - Igualdad de Oportunidades de Educación
Dependencia: 07 - Secretaría de Educación
Actividad Institucional: Educación Básica de Calidad

Finalidad: Desarrollo Social
Función: Educación
Subfunción: Educación Básica

| NIVEL | OBJETIVO | INDICADOR | MEDIO DE VERIFICACIÓN | SUPUESTO |
|--------------|---|---|--|---|
| Actividad 37 | Administración de los servicios de educación de adultos y formación para el trabajo (personal administrativo) | <p>Nombre: Porcentaje de plazas ocupadas del personal administrativo</p> <p>Definición: Representa el porcentaje de plazas ocupadas del personal administrativo con respecto al total de plazas disponibles en el Programa Presupuestario</p> <p>Tipo: Gestión</p> <p>Dimensión: Eficacia</p> <p>Método de Cálculo: Porcentual</p> <p>Algoritmo: $(NPAc/TPPA) * 100$</p> | <p>Nombre: Analítico de Plazas Autorizadas / Minuta de Plazas Autorizadas</p> | <p>La estructura ocupacional se mantiene constante en cada centro de trabajo. Existen condiciones sociales y sindicales estables que favorecen la prestación de los servicios educativos.</p> |
| | | | <p>Área Responsable: Dirección General de Administración</p> | |
| | | | <p>Disponibilidad: Pública</p> | |
| | | | <p>Unidad de Análisis: Cobertura y Desagregación Geográfica: Estatal</p> | |
| | | | <p>Periodicidad: Trimestral Fecha de Publicación: 31-DIC-2022</p> | |
| | | <p>Valor Línea Base: 0 Año Línea Base: 2021</p> | | |
| | | <p>Periodicidad: Trimestral Periodos/Metas: 1= 100, 2 = 100, 3 = 100, 4 = 100</p> | | |



Matriz de Indicadores para Resultados Validada

Programa: E016 - Igualdad de Oportunidades de Educación
Dependencia: 07 - Secretaría de Educación
Actividad Institucional: Complemento a los Servicios Educativos

Finalidad: Desarrollo Social
Función: Educación
Subfunción: Educación Básica

| NIVEL | OBJETIVO | | INDICADOR | | MEDIO DE VERIFICACIÓN | | SUPUESTO |
|--------------|---|---|--|-------------|--|---|----------|
| | Operación de los servicios de educación especial (personal operativo) | Operación de plazas ocupadas del personal operativo | Nombre: | Definición: | Nombre: | Definición: | |
| Actividad 39 | | | <p>Nombre: Porcentaje de plazas ocupadas del personal operativo</p> <p>Definición: Representa el porcentaje de plazas ocupadas del personal operativo con respecto al total de plazas disponibles en (para) el Programa Presupuestario</p> <p>Tipo: Gestión</p> <p>Dimensión: Eficacia</p> <p>Método de Cálculo: Porcentual</p> <p>Algoritmo: $(NPO \div TPPPO) * 100$</p> <p>Valor Línea Base: 0</p> <p>Año Línea Base: 2021</p> <p>Periodicidad: Trimestral</p> <p>Periodos/Metas: 1=100, 2=100, 3=100, 4=100</p> | | <p>Nombre: Resumen General de Percepciones y Deducciones por Dependencia</p> <p>Área Responsable: Dirección General de Administración</p> <p>Disponibilidad: Pública</p> <p>Unidad de Análisis: Estatal</p> <p>Coherencia y Desagregación Geográfica: Trimestral</p> <p>Periodicidad: Trimestral</p> <p>Fecha de Publicación: 31-DIC-2022</p> | <p>La estructura ocupacional se mantiene constante en cada centro de trabajo. Existen condiciones sociales y sindicales estables que favorecen la prestación de los servicios educativos.</p> | |



Matriz de Indicadores para Resultados Validada

Programa: E016 - Igualdad de Oportunidades de Educación
Dependencia: 07 - Secretaría de Educación
Actividad Institucional: Complemento a los Servicios Educativos

Finalidad: Desarrollo Social
Función: Educación
Subfunción: Educación Básica

| NIVEL | OBJETIVO | INDICADOR | MEDIO DE VERIFICACIÓN | SUPUESTO |
|---------------|---|---|---|--|
| Actividad 4.1 | Administración de los servicios de educación especial (personal administrativo) | <p>Nombre: Porcentaje de plazas ocupadas del personal administrativo</p> <p>Definición: Representa el porcentaje de plazas ocupadas del personal administrativo con respecto al total de plazas disponibles en el Programa Presupuestario</p> <p>Tipo: Gestión</p> <p>Dimensión: Eficacia</p> <p>Método de Cálculo: Porcentual</p> <p>Algoritmo: $(NPA_o / TPPA) * 100$</p> <p>Valor Línea Base: 0</p> <p>Año Línea Base: 2021</p> <p>Periodicidad: Trimestral</p> <p>Periodos/Metas: 1=100, 2 = 100, 3 = 100, 4 = 100</p> | <p>Nombre: Analítico de Plazas Autorizadas / Minuta de Plazas Autorizadas</p> <p>Área Responsable: Dirección General de Administración</p> <p>Disponibilidad: Pública</p> <p>Unidad de Análisis: Estatal</p> <p>Cobertura y Desagregación Geográfica: Trimestral</p> <p>Periodicidad: Trimestral</p> <p>Fecha de Publicación: 31 -01C-2022</p> | La estructura ocupacional se mantiene constante en cada centro de trabajo. Existen condiciones sociales y sindicales estables que favorecen la prestación de los servicios educativos. |



Matriz de Indicadores para Resultados Validada

Programa: E016 - Igualdad de Oportunidades de Educación
Dependencia: 07 - Secretaría de Educación
Actividad Institucional: Educación Básica de Calidad

Finalidad: Desarrollo Social
Función: Educación
Subfunción: Educación Básica

| NIVEL | OBJETIVO | INDICADOR | MEDIO DE VERIFICACIÓN | SUPUESTO |
|--------------|---|--|---|---|
| Actividad 43 | Operación de los servicios de educación educación básica en modalidad indígena (personal operativo) | <p>Nombre: Porcentaje de plazas ocupadas del personal operativo</p> <p>Definición: Representa el porcentaje de plazas ocupadas del personal operativo con respecto al total de plazas disponibles en (para) el Programa Presupuestario</p> <p>Tipo: Gestión</p> <p>Dimensión: Eficacia</p> <p>Método de Cálculo: Porcentual</p> <p>Algoritmo: $(NPO \div TPPPO) * 100$</p> <p>Valor Línea Base: 0 Año Línea Base: 2021 Periodicidad: Trimestral Periodos/Metas: 1=100, 2 = 100, 3 = 100, 4 = 100</p> | <p>Nombre: Resumen General de Percepciones y Deducciones por Dependencia</p> <p>Área Responsable: Dirección General de Administración</p> <p>Disponibilidad: Pública</p> <p>Unidad de Análisis: Estatal</p> <p>Coertura y Desagregación Geográfica: Estatal</p> <p>Periodicidad: Trimestral Fecha de Publicación: 31-DIC-2022</p> | <p>La estructura ocupacional se mantiene constante en cada centro de trabajo. Existen condiciones sociales y sindicales estables que favorecen la prestación de los servicios educativos.</p> |



Matriz de Indicadores para Resultados Validada

Programa: E016 - Igualdad de Oportunidades de Educación

Dependencia: 07 - Secretaría de Educación

Actividad Institucional: Educación Básica de Calidad

Finalidad: Desarrollo Social

Función: Educación

Subfunción: Educación Básica

| NIVEL | OBJETIVO | INDICADOR | MEDIO DE VERIFICACIÓN | SUPUESTO |
|--------------|---|--|--|--|
| Actividad 45 | Administración de los servicios de educación básica en modalidad indígena (personal administrativo) | <p>Nombre: Porcentaje de plazas ocupadas del personal administrativo</p> <p>Definición: Representa el porcentaje de plazas ocupadas del personal administrativo con respecto al total de plazas disponibles en el Programa Presupuestario</p> <p>Tipo: Gestión</p> <p>Dimensión: Eficacia</p> <p>Método de Cálculo: Porcentual</p> <p>Algoritmo: $(NPA_o / TPPA) * 100$</p> <p>Valor Línea Base: 0</p> <p>Año Línea Base: 2021</p> <p>Periodicidad: Trimestral</p> <p>Periodos/Metas: 1= 100, 2 = 100, 3 = 100, 4 = 100</p> | <p>Nombre: Analítico de Plazas Autorizadas / Minuta de Plazas Autorizadas</p> <p>Área Responsable: Dirección General de Administración</p> <p>Disponibilidad: Pública</p> <p>Unidad de Análisis: Estatal</p> <p>Cobertura y Desagregación Geográfica: Trimestral</p> <p>Periodicidad: Trimestral</p> <p>Fecha de Publicación: 31-Dic-2022</p> | La estructura ocupacional se mantiene constante en cada centro de trabajo. Existen condiciones sociales y sindicales estables que favorecen la prestación de los servicios educativos. |



Matriz de Indicadores para Resultados Validada

Programa: E086 - Atención al Nivel de Educación Básica

Dependencia: 07 - Secretaría de Educación

Actividad Institucional: Educación Pública de Calidad

Finalidad: Desarrollo Social

Función: Educación

Subfunción: Educación Básica

| NIVEL | OBJETIVO | INDICADOR | MEDIO DE VERIFICACIÓN | SUPUESTO |
|-------|--|--|--|--|
| Fin | Contribuir a reafirmar a la población el derecho pleno a una educación de calidad, en condiciones de inclusión, equidad e igualdad sustantiva, que permita el incremento de sus conocimientos, habilidades y actitudes, favoreciendo el desarrollo sostenible de la entidad, mediante acciones de atención educativa de la población de 0 a 14 años en todos los niveles y modalidades que responda a la demanda social de servicios en este tipo educativo. | <p>Nombre: Porcentaje de abandono escolar en educación primaria</p> <p>Definición: Mide el porcentaje alumnos matriculados que abandonan la escuela de un ciclo escolar a otro, por cada 100 alumnos que se matriculan al inicio de cursos de un mismo nivel educativo.</p> <p>Tipo: Estratégico</p> <p>Dimensión: Eficacia</p> <p>Método de Cálculo: Porcentual</p> <p>Algoritmo: $(Adepcn/Mtepcn) * 100$</p> <p>Valor Línea Base: .656</p> <p>Año Línea Base: 2019</p> <p>Periodicidad: Anual</p> <p>Periodos/Metas: 1= 231</p> | <p>Nombre: Estadística Básica del Sistema Educativo Estatal</p> <p>Área Responsable: Unidad del Sistema de Información Estadística</p> <p>Disponibilidad: Pública</p> <p>Unidad de Análisis: Estatal</p> <p>Cobertura y Desagregación Geográfica: Anual</p> <p>Periodicidad: Anual</p> <p>Fecha de Publicación: 31-ENE-2023</p> | Existen condiciones sociales, económicas, políticas y climáticas que favorecen la permanencia de los centros educativos, así como el ingreso y asistencia de los alumnos al plantel. |



Matriz de Indicadores para Resultados Validada

Programa: E086 - Atención al Nivel de Educación Básica
Dependencia: 07 - Secretaría de Educación
Actividad Institucional: Complemento a los Servicios Educativos

Finalidad: Desarrollo Social
Función: Educación
Subfunción: Educación Básica

| NIVEL | OBJETIVO | INDICADOR | MEDIO DE VERIFICACIÓN | SUPUESTO |
|-----------|---|--|---|---|
| Propósito | Población del estado de Tabasco de 0 a 14 años recibe atención educativa en el nivel y modalidad correspondiente a su edad y antecedentes escolares, que favorece la expansión del sistema educativo. | <p>Nombre: Tasa bruta de escolarización por nivel educativo (Cobertura)</p> <p>Definición: Tasa bruta de escolarización por nivel educativo (Cobertura) es la relación porcentual de la matrícula total captada en educación básica en un ciclo escolar, con referencia a la población total del rango de edad de 0 a 14 años.</p> <p>Tipo: Estratégico</p> <p>Dimensión: Eficacia</p> <p>Método de Cálculo: Porcentual</p> <p>Algoritmo: $(M/mrscm/POa 14cm) * 100$</p> <p>Valor Línea Base: 79,537</p> <p>Año Línea Base: 2019</p> <p>Periodicidad: Anual</p> <p>Periodos/Metas: 1=77,845</p> | <p>Nombre: Proyecciones de población de México 2010-2050, ajustadas a la encuesta intercensal de población 2015, publicadas en septiembre de 2018.</p> <p>Área Responsable: Consejo Nacional de Población</p> <p>Disponibilidad: Pública</p> <p>Unidad de Análisis: Cobertura y Desagregación Geográfica: Estatal</p> <p>Periodicidad: Anual</p> <p>Fecha de Publicación: 30-SEP-2018</p> | Existe corresponsabilidad de los padres de familia que garantice la permanencia de los estudiantes en la escuela. |



Matriz de Indicadores para Resultados Validada

Programa: E066 - Atención al Nivel de Educación Básica

Dependencia: 07 - Secretaría de Educación

Actividad Institucional: Educación Pública de Calidad

Finalidad: Desarrollo Social

Función: Educación

Subfunción: Educación Básica

| NIVEL | OBJETIVO | INDICADOR | MEDIO DE VERIFICACIÓN | SUPUESTO |
|--------------|---|---|--|---|
| Componente 1 | Servicios educativos a la población de 0 a 5 años de edad que asegure la atención a la primera infancia, brindados. | <p>Nombre: Porcentaje de atención a la demanda de educación preescolar</p> <p>Definición: Porcentaje de atención a la demanda de educación preescolar de la población en rango de edad de 3 a 5 años.</p> <p>Tipo: Gestión</p> <p>Dimensión: Eficacia</p> <p>Método de Cálculo: Porcentual</p> <p>Algoritmo: $(\text{Atencem}/\text{P3a5en}) * 100$</p> <p>Valor Línea Base: 85.169</p> <p>Año Línea Base: 2019</p> <p>Periodicidad: Anual</p> <p>Periodos/Metas: 1=76.856</p> | <p>Nombre: Estadística Básica del Sistema Educativo Estatal</p> <p>Área Responsable: Unidad del Sistema de Información Estadística</p> <p>Disponibilidad: Pública</p> <p>Unidad de Análisis: Estatal</p> <p>Cobertura y Desagregación Geográfica: Estatal</p> <p>Periodicidad: Anual</p> <p>Fecha de Publicación: 31-ENE-2023</p> | La concurrencia federación, estado y particulares para la instalación y permanencia de los planteles, se mantiene sin cambios |



Matriz de Indicadores para Resultados Validada

Programa: E086 - Atención al Nivel de Educación Básica
Dependencia: 07 - Secretaría de Educación
Actividad Institucional: Educación Básica de Calidad

Finalidad: Desarrollo Social
Función: Educación
Subfunción: Educación Básica

| NIVEL | OBJETIVO | INDICADOR | MEDIO DE VERIFICACIÓN | SUPUESTO |
|--------------|---|--|---|--|
| Componente 3 | Servicios educativos a la población en edad de cursar la educación primaria y secundaria brindados. | <p>Nombre: Porcentaje de atención a la demanda de educación primaria y secundaria</p> <p>Definición: Porcentaje de la población de 6 a 14 años atendida en los servicios de educación primaria y secundaria</p> <p>Tipo: Gestión</p> <p>Dimensión: Eficacia</p> <p>Método de Cálculo: Porcentual</p> <p>Algoritmo: $(\text{Tampscen}/\text{P6a14cn}) * 100$</p> | <p>Nombre: Estadística Básica del Sistema Educativo Estatal</p> <p>Área Responsable: Unidad del Sistema de Información Estadística / Direcciones de Educación Primaria y Secundaria</p> <p>Disponibilidad: Pública</p> <p>Unidad de Análisis: Estatal</p> <p>Cobertura y Desagregación Geográfica: Anual</p> <p>Periodicidad: 31-ENE-2023</p> <p>Fecha de Publicación:</p> | Concurrencia Federación, Estado y particulares, para la instalación y permanencia de los planteles, se mantiene sin cambios. |
| | | <p>Valor Línea Base: 101.749</p> <p>Año Línea Base: 2019</p> <p>Periodicidad: Anual</p> <p>Periodos/Metas: 1=100.93</p> | | |



Matriz de Indicadores para Resultados Validada

Programa: E086 - Atención al Nivel de Educación Básica
Dependencia: 07 - Secretaría de Educación
Actividad Institucional: Educación Básica de Calidad

Finalidad: Desarrollo Social
Función: Educación
Subfunción: Educación Básica

| NIVEL | OBJETIVO | INDICADOR | MEDIO DE VERIFICACIÓN | SUPUESTO |
|--------------|---|--|--|---|
| Componente 4 | <p>Servicios complementarios a la educación básica otorgados.</p> | <p>Nombre: Porcentaje de la matrícula de educación básica atendida con servicios educativos complementarios.</p> <p>Definición: Porcentaje de la matrícula de planteles públicos de educación básica atendida con servicios educativos complementarios.</p> <p>Tipo: Gestión</p> <p>Dimensión: Eficacia</p> <p>Método de Cálculo: Porcentual</p> <p>Algoritmo: $(Me/paseccn/7mebocn) * 100$</p> | <p>Nombre: Estadística Básica del Sistema Educativo Estatal</p> <p>Área Responsable: Unidad del Sistema de Información Estadística</p> <p>Disponibilidad: Pública</p> <p>Unidad de Análisis: Estatal</p> <p>Cobertura y Desagregación Geográfica: Semestral</p> <p>Periodicidad: Fecha de Publicación: 31-ENE-2023</p> | <p>Concurrencia Federación, Estado y particulares, para la instalación y permanencia de los planteles, se mantiene sin cambios.</p> |
| | | <p>Valor Línea Base: 0</p> <p>Año Línea Base: 2018</p> <p>Periodicidad: Semestral</p> <p>Periodos/Metas: 1=61.766, 2= 61.766</p> | | |



Matriz de Indicadores para Resultados Validada

Programa: E086 - Atención al Nivel de Educación Básica

Dependencia: 07 - Secretaría de Educación

Actividad Institucional: Complemento a los Servicios Educativos

Finalidad: Desarrollo Social

Función: Educación

Subfunción: Educación Básica

| NIVEL | OBJETIVO | INDICADOR | | MEDIO DE VERIFICACIÓN | SUPUESTO |
|--------------|--|---|---|--|----------|
| Componente 6 | Planteles públicos de educación básica con asesoría técnica pedagógica recibida. | <p>Nombre: Porcentaje de planteles con asesoría técnica pedagógica.</p> <p>Definición: Porcentaje de planteles públicos de educación básica que reciben asesoría técnica pedagógica</p> <p>Tipo: Gestión</p> <p>Dimensión: Eficiencia</p> <p>Método de Cálculo: Porcentual</p> <p>Algoritmo: $(\frac{Tppeba}{pncn} / Tppeba) * 100$</p> <p>Valor Línea Base: 79.435</p> <p>Año Línea Base: 2019</p> <p>Periodicidad: Semestral</p> <p>Periodos/Metas: 1=77.55. 2 = 77.55</p> | <p>Nombre: Catálogo de Centros de Trabajo del Sistema Educativo Estatal</p> <p>Área Responsable: Unidad del Sistema de Información Estadística</p> <p>Disponibilidad: Pública</p> <p>Unidad de Análisis: Estatal</p> <p>Coertura y Desagregación Geográfica: Estatal</p> <p>Periodicidad: Semestral</p> <p>Fecha de Publicación: 31-DIC-2022</p> | <p>La estructura de supervisión descentralizada cuenta el personal capacitado para realizar los procesos de asesoría y acompañamiento en los planteles escolares</p> | |



Matriz de Indicadores para Resultados Validada

Programa: E086 - Atención al Nivel de Educación Básica

Dependencia: 07 - Secretaría de Educación

Actividad Institucional: Educación Pública de Calidad

Finalidad: Desarrollo Social

Función: Educación

Subfunción: Educación Básica

| NIVEL | OBJETIVO | INDICADOR | MEDIO DE VERIFICACIÓN | SUPUESTO |
|--------------|--|---|--|---|
| Componente 8 | Planteles públicos de educación básica con apoyos complementarios otorgados. | <p>Nombre: Porcentaje de planteles públicos con atención complementaria</p> <p>Definición: Porcentaje de planteles públicos de educación básica que reciben apoyos complementarios del total de planteles activos de educación básica.</p> <p>Tipo: Gestión</p> <p>Dimensión: Eficacia</p> <p>Método de Cálculo: Porcentual</p> <p>Algoritmo: $(\text{PebBcmPebEcn}) \times 100$</p> | <p>Nombre: Salidas de almacén y vales de resguardo de bienes muebles</p> <p>Área Responsable: Subsecretaría de Educación Básica</p> <p>Disponibilidad: Pública</p> <p>Unidad de Análisis: Estatal</p> <p>Cobertura y Desagregación Geográfica: Semestral</p> <p>Periodicidad: 31-01-2022</p> <p>Fecha de Publicación:</p> | Los sectores público y privado aportan recursos para la aplicación de acciones complementarias y compensatorias en la educación |
| | | <p>Valor Línea Base: 81,514</p> <p>Año Línea Base: 2018</p> <p>Periodicidad: Semestral</p> <p>Periodos/Metas: 1=37, 2 = 40,55</p> | | |



Matriz de Indicadores para Resultados Validada

Programa: E086 - Atención al Nivel de Educación Básica

Dependencia: 07 - Secretaría de Educación

Actividad Institucional: Complemento a los Servicios Educativos

Finalidad: Desarrollo Social

Función: Educación

Subfunción: Educación Básica

| NIVEL | OBJETIVO | INDICADOR | MEDIO DE VERIFICACIÓN | SUPUESTO |
|-------------|--|--|---|--|
| Actividad 1 | Atención educativa y asistencial a menores de 0 a 5 años 11 meses de edad, hijos de trabajadores de la Secretaría de Educación, favoreciendo su desarrollo cognitivo, social y efectivo, que facilite su incorporación a ciclos superiores de estudio. | <p>Nombre: Porcentaje de atención a la demanda en CAI-SE</p> <p>Definición: Porcentaje de infantes atendidos en los CAI-SE hijos de trabajadores de la Secretaría de Educación del total de la matrícula captada en los CAI (antes CENDI).</p> <p>Tipo: Gestión</p> <p>Dimensión: Eficacia</p> <p>Método de Cálculo: Porcentual</p> <p>Algoritmo: $(\text{MaCAI} / \text{SE} / \text{TmCAI}) * 100$</p> | <p>Nombre: Estadística Básica del Sistema Educativo Estatal</p> <p>Área Responsable: Dirección de Educación Inicial y Preescolar / Unidad del Sistema de Información Estadística</p> <p>Disponibilidad: Pública</p> <p>Unidad de Análisis: Municipal</p> <p>Cobertura y Desagregación Geográfica: Trimestral</p> <p>Periodicidad: 31-ENE-2023</p> <p>Fecha de Publicación:</p> | Los padres y madres de familia apoyan la atención asistencial de sus hijos favoreciendo la continuidad del servicio. |
| | | <p>Valor Línea Base: 6.109</p> <p>Año Línea Base: 2019</p> <p>Periodicidad: Trimestral</p> <p>Periodos/Metas: 1=6.757, 2 = 6.757, 3 = 6.757, 4 = 6.757</p> | | |



Matriz de Indicadores para Resultados Validada

Programa: E086 - Atención al Nivel de Educación Básica
Dependencia: 07 - Secretaría de Educación
Actividad Institucional: Educación Básica de Calidad

Finalidad: Desarrollo Social
Función: Educación
Subfunción: Educación Básica

| NIVEL | OBJETIVO | INDICADOR | MEDIO DE VERIFICACIÓN | SUPUESTO |
|-------------|---|--|---|--|
| Actividad 3 | Prestación del servicio de educación preescolar a la población de 3 a 5 años, que promueva la igualdad de oportunidades en atención a los principios de justicia educativa y equidad. | <p>Nombre: Porcentaje de centros de trabajo con asignación de recursos humanos</p> <p>Definición: Porcentaje de centros de trabajo públicos de educación preescolar general con asignación de recursos humanos para su operatividad</p> <p>Tipo: Gestión</p> <p>Dimensión: Eficacia</p> <p>Método de Cálculo: Porcentual</p> <p>Algoritmo: $(\text{CTP} \cdot \text{pregRHan} / \text{CTEpreAcn}) * 100$</p> <p>Valor Línea Base: 0 Año Línea Base: 2019 Periodicidad: Trimestral Periodos/Metas: 1=64.461, 2 = 64.461, 3 = 64.461, 4 = 64.461</p> | <p>Nombre: Nóminas de pago al personal</p> <p>Área Responsable: Dirección General de Administración/ Dirección de Educación Inicial y Preescolar.</p> <p>Disponibilidad: Privada</p> <p>Unidad de Análisis: Estatal</p> <p>Cobertura y Desagregación Geográfica: Trimestral</p> <p>Periodicidad: Trimestral</p> <p>Fecha de Publicación: 31-DIC-2022</p> | Existen condiciones sociales y sindicales estables que favorecen la prestación de los servicios educativos |



Matriz de Indicadores para Resultados Validada

Programa: E086 - Atención al Nivel de Educación Básica
Dependencia: 07 - Secretaría de Educación
Actividad Institucional: Educación Básica de Calidad

Finalidad: Desarrollo Social
Función: Educación
Subfunción: Educación Básica

| NIVEL | OBJETIVO | INDICADOR | MEDIO DE VERIFICACIÓN | SUPUESTO |
|-------------|---|--|---|--|
| Actividad 6 | Dotación de insumos a los alumnos de educación básica, que faciliten el desarrollo de sus actividades académicas en apoyo a su permanencia en la escuela. | <p>Nombre: Porcentaje de alumnos de educación básica beneficiados</p> <p>Definición: Porcentaje de alumnos de educación básica que reciben insumos diversos como apoyo a su permanencia en el plantel del nivel respectivo</p> <p>Tipo: Gestión</p> <p>Dimensión: Eficacia</p> <p>Método de Cálculo: Porcentual</p> <p>Algoritmo: $(APPEBocn/TAMPEBcn) * 100$</p> | <p>Nombre: Estadística Básica del Sistema Educativo Estatal</p> <p>Área Responsable: Unidad del Sistema de Información Estadística</p> <p>Disponibilidad: Pública</p> <p>Unidad de Análisis: Estatal</p> <p>Cobertura y Desagregación Geográfica: Estatal</p> <p>Periodicidad: Trimestral</p> <p>Fecha de Publicación: 31-ENE-2023</p> | Se cuenta con la participación del sector privado en la asignación y distribución de los apoyos. |
| | | <p>Valor Línea Base: 53.229</p> <p>Año Línea Base: 2018</p> <p>Periodicidad: Trimestral</p> <p>Periodos/Metas: 1=0, 2=0, 3=64.072, 4=0</p> | | |

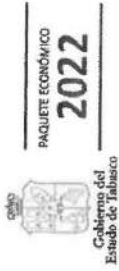


Matriz de Indicadores para Resultados Validada

Programa: E086 - Atención al Nivel de Educación Básica
Dependencia: 07 - Secretaría de Educación
Actividad Institucional: Educación Pública de Calidad

Finalidad: Desarrollo Social
Función: Educación
Subfunción: Educación Básica

| NIVEL | OBJETIVO | INDICADOR | MEDIO DE VERIFICACIÓN | SUPUESTO |
|-------------|--|--|---|---|
| Actividad 7 | Asesoría y acompañamiento académico a docentes de primer ciclo de primaria para favorecer en sus alumnos la adquisición de la lectura, la escritura y las matemáticas. | <p>Nombre: Porcentaje de alumnos que adquieren la lectura, la escritura y las matemáticas.</p> <p>Definición: Porcentaje de alumnos de primer ciclo de primaria que demuestran el dominio de la lectura, la escritura y las matemáticas correspondiente al nivel en el tiempo previsto</p> <p>Tipo: Gestión</p> <p>Dimensión: Eficiencia</p> <p>Método de Cálculo: Porcentual</p> <p>Algoritmo: $(\frac{Ta}{Tc} \times 100) \times 100$</p> <p>Valor Línea Base: 0 Año Línea Base: 2019 Periodicidad: Trimestral Periodos/Metas: 1=0, 2 = 0, 3 = 0, 4 = 80</p> | <p>Nombre: Estadística básica del Sistema Educativo Estatal</p> <p>Área Responsable: Unidad del Sistema de Información Estadística</p> <p>Disponibilidad: Pública</p> <p>Unidad de Análisis: Estatal</p> <p>Cobertura y Desagregación Geográfica: Estatal</p> <p>Periodicidad: Trimestral Fecha de Publicación: 31-ENE-2023</p> | El personal académico y de supervisión demuestra capacidades y habilidades para la asesoría. El docente acepta el proceso de observación y la consecuente asesoría. |



Matriz de Indicadores para Resultados Validada

Programa: E066 - Atención al Nivel de Educación Básica
Dependencia: 07 - Secretaría de Educación
Actividad Institucional: Educación Básica de Calidad

Finalidad: Desarrollo Social
Función: Educación
Subfunción: Educación Básica

| NIVEL | OBJETIVO | INDICADOR | MEDIO DE VERIFICACIÓN | SUPUESTO |
|-------------|--|---|---|--|
| Actividad 9 | Fortalecimiento de los consejos técnicos escolares y de zona como órganos colegiados para el análisis de la problemática escolar, que propicie la formulación de planes de mejora educativa. | <p>Nombre: Porcentaje de asesoría a consejos técnicos escolares o de zona en operación</p> <p>Definición: Porcentaje de consejos técnicos escolares o de zona con asesoría otorgada que favorezca su operatividad, en relación al total de órganos colegiados instalados en la educación básica</p> <p>Tipo: Gestión</p> <p>Dimensión: Eficacia</p> <p>Método de Cálculo: Porcentual</p> <p>Algoritmo: $(C/ezhaecn/Tcteziebcn) * 100$</p> <p>Valor Línea Base: 100</p> <p>Año Línea Base: 2019</p> <p>Periodicidad: Trimestral</p> <p>Periodos/Metas: 1=100, 2 = 100, 3 = 100, 4 = 100</p> | <p>Nombre: Informes de avance y resultados de los CTE y CTZ</p> <p>Área Responsable: Subsecretaría de Educación Básica</p> <p>Disponibilidad: Pública</p> <p>Unidad de Análisis: Estatal</p> <p>Cobertura y Desagregación Geográfica: Estatal</p> <p>Periodicidad: Trimestral</p> <p>Fecha de Publicación: 31-DIC-2022</p> | La política de mejora de la gestión escolar continúa siendo prioridad para la SEP. |



Matriz de Indicadores para Resultados Validada

Programa: E086 - Atención al Nivel de Educación Básica
Dependencia: 07 - Secretaría de Educación
Actividad Institucional: Educación Pública de Calidad

Finalidad: Desarrollo Social
Función: Educación
Subfunción: Educación Básica

| NIVEL | OBJETIVO | INDICADOR | MEDIO DE VERIFICACIÓN | SUPUESTO |
|--------------|--|---|---|--|
| Actividad 12 | Dotación de libros de texto gratuitos a los alumnos matriculados de educación básica | <p>Nombre: Porcentaje de alumnos de educación básica beneficiados con libros de texto</p> <p>Definición: Porcentaje de alumnos de educación básica beneficiados con libros de texto al inicio del ciclo escolar</p> <p>Tipo: Gestión</p> <p>Dimensión: Eficacia</p> <p>Método de Cálculo: Porcentual</p> <p>Algoritmo: $(\text{Taeb} / \text{Icm} / \text{Taebmcm}) * 100$</p> | <p>Nombre: Estadística Básica del Sistema Educativo Estatal</p> <p>Área Responsable: Unidad del Sistema de Información Estadística</p> <p>Disponibilidad: Pública</p> <p>Unidad de Análisis: Estatal</p> <p>Cobertura y Desagregación Geográfica: Estatal</p> <p>Periodicidad: Trimestral</p> <p>Fecha de Publicación: 31-Ene-2023</p> | La CONALITEG entrega en tiempo y forma los libros de textos solicitados. |
| | | <p>Valor Línea Base: 100</p> <p>Año Línea Base: 2018</p> <p>Periodicidad: Trimestral</p> <p>Periodos/Metas: 1=0, 2=0, 3=98.88, 4=0</p> | | |




Matriz de Indicadores para Resultados Validada

Programa: E086 - Atención al Nivel de Educación Básica
Dependencia: 07 - Secretaría de Educación
Actividad Institucional: Educación Pública de Calidad

Finalidad: Desarrollo Social
Función: Educación
Subfunción: Educación Básica

| NIVEL | OBJETIVO | INDICADOR | MEDIO DE VERIFICACIÓN | SUPUESTO |
|--------------|--|---|---|---|
| Actividad 15 | Acompañamiento técnico pedagógico a los planteles que a partir de la evaluación diagnóstica registran insuficiencias en los resultados de la aplicación de los planes y programas. | <p>Nombre: Porcentaje de planteles de educación preescolar que registran mejoras en su operatividad</p> <p>Definición: Porcentaje de planteles públicos de educación preescolar general que registran mejoras en su operatividad a partir de la asesoría técnica pedagógica</p> <p>Tipo: Gestión</p> <p>Dimensión: Eficiencia</p> <p>Método de Cálculo: Porcentual</p> <p>Algoritmo: $(\frac{Ppepmcar/Ppepsacn}{P})*100$</p> | <p>Nombre: Informes de seguimiento y evaluación del programa de acompañamiento técnico pedagógico</p> <p>Área Responsable: Dirección de Educación Inicial y Preescolar</p> <p>Disponibilidad: Pública</p> <p>Unidad de Análisis: Estatal</p> <p>Cobertura y Desagregación Geográfica: Estatal</p> <p>Periodicidad: Trimestral</p> <p>Fecha de Publicación: 31-DIC-2022</p> | El personal directivo y de asesoría tiene dominio metodológico para realizar el acompañamiento técnico pedagógico de acuerdo a las necesidades detectadas en los planteles. El plantel escolar se mantiene sin cambios en su plantilla de personal durante el ciclo escolar |
| | | <p>Valor Línea Base: 97.435</p> <p>Año Línea Base: 2019</p> <p>Periodicidad: Trimestral</p> | | |



Matriz de Indicadores para Resultados Validada

Programa: E086 - Atención al Nivel de Educación Básica
Dependencia: 07 - Secretaría de Educación
Actividad Institucional: Educación Pública de Calidad

Finalidad: Desarrollo Social
Función: Educación
Subfunción: Educación Básica

| NIVEL | OBJETIVO | INDICADOR | SUPUESTO |
|-------|----------|---|----------|
| | | Períodos/Metas: 1=97.818, 2 = 97.818, 3 = 97.818, 4 = 97.818 MEDIO DE VERIFICACIÓN | |



Matriz de Indicadores para Resultados Validada

Programa: E086 - Atención al Nivel de Educación Básica
Dependencia: 07 - Secretaría de Educación
Actividad Institucional: Educación Básica de Calidad

Finalidad: Desarrollo Social
Función: Educación
Subfunción: Educación Básica

| NIVEL | OBJETIVO | INDICADOR | MEDIO DE VERIFICACIÓN | SUPUESTO |
|--------------|---|---|---|---|
| Actividad 16 | Asesoría a docentes de educación básica que favorezca la adopción de una cultura de prevención de riesgos en los centros escolares que evite la violencia y el acoso escolar. | <p>Nombre: Porcentaje de docentes asesorados para la prevención de riesgo de violencia y acoso escolar.</p> <p>Definición: Porcentaje de docentes de educación básica de sostenimiento público, asesorados en los protocolos de atención, prevención y actuación en casos de acoso escolar, violencia escolar, maltrato infantil y abuso sexual.</p> <p>Tipo: Gestión</p> <p>Dimensión: Eficacia</p> <p>Método de Cálculo: Porcentual</p> <p>Algoritmo: $(Tjssdpsacn / jssdpsacn) * 100$</p> | <p>Nombre: Estadística Básica del Sistema Educativo Estatal</p> <p>Área Responsable: Unidad del Sistema de Información Estadística</p> <p>Disponibilidad: Pública</p> <p>Unidad de Análisis: Estatal</p> <p>Cobertura y Desagregación Geográfica: Trimestral</p> <p>Periodicidad: 31-ENE-2023</p> <p>Fecha de Publicación:</p> | <p>Existe respuesta favorable y compromiso del personal docente y directivo con las asesorías, además de condiciones climáticas, sindicales y laborales estables.</p> |
| | | <p>Valor Línea Base: 31.512</p> <p>Año Línea Base: 2019</p> <p>Periodicidad: Trimestral</p> <p>Periodos/Metas: 1= 1.91, 2 = 3.103, 3 = 1.193, 4 = 1.91</p> | | |



Matriz de Indicadores para Resultados Validada

Programa: E086 - Atención al Nivel de Educación Básica
Dependencia: 07 - Secretaría de Educación
Actividad Institucional: Educación Pública de Calidad

Finalidad: Desarrollo Social
Función: Educación
Subfunción: Educación Básica

| NIVEL | OBJETIVO | INDICADOR | MEDIO DE VERIFICACIÓN | SUPUESTO |
|--------------|--|--|---|---|
| Actividad 18 | Dotación de mobiliario y equipamiento escolar, acorde a los requerimientos pedagógicos de una educación de calidad | <p>Nombre: Porcentaje de planteles escolares beneficiados con mobiliario y equipamiento</p> <p>Definición: Porcentaje de planteles públicos de educación básica atendidos con mobiliario y equipo para asegurar la funcionalidad de sus espacios</p> <p>Tipo: Gestión</p> <p>Dimensión: Eficacia</p> <p>Método de Cálculo: Porcentual</p> <p>Algoritmo: $(\frac{Tpepbccn}{Tpepbccn}) * 100$</p> | <p>Nombre: Base de datos de planteles con rezago de mobiliario y equipamiento escolar</p> <p>Área Responsable: Dirección de Unidades Regionales y Servicios Educativos / Dirección de Programas de Inversión en Infraestructura Educativa /ITIFE</p> <p>Disponibilidad: Pública</p> <p>Unidad de Análisis: Estatal</p> <p>Cobertura y Desagregación Geográfica: Trimestral</p> <p>Periodicidad: 31-DIC-2022</p> <p>Fecha de Publicación:</p> | La población estudiantil cuida el mobiliario y equipamiento escolar |
| | | <p>Valor Línea Base: 3.377</p> <p>Año Línea Base: 2018</p> <p>Periodicidad: Trimestral</p> <p>Periodos/Metas: 1=0, 2 = 0, 3 = 12.82, 4 = 11.834</p> | | |



Matriz de Indicadores para Resultados Validada

Programa: E086 - Atención al Nivel de Educación Básica
Dependencia: 07 - Secretaría de Educación
Actividad Institucional: Educación Pública de Calidad

Finalidad: Desarrollo Social
Función: Educación
Subfunción: Educación Básica

| OBJETIVO | | INDICADOR | | SUPUESTO | |
|---------------|---|---|---|--|--|
| NIVEL | | | | | |
| Actividad: 20 | Acompañamiento a los planteles públicos de educación básica en la implementación de programas escolares de mejora | <p>Nombre: Porcentaje de planteles con acompañamiento para la aplicación del programa de mejora escolar</p> <p>Definición: Porcentaje de escuelas públicas de educación básica que participaron en el programa de escuelas de tiempo completo y reciben acompañamiento para la aplicación del programa de mejora escolar, del total de escuelas públicas de educación básica existentes en el sistema educativo estatal.</p> <p>Tipo: Gestión</p> <p>Dimensión: Eficiencia</p> <p>Método de Cálculo: Porcentual</p> <p>Algoritmo: $(\text{TepebitPETconTepebecn}) * 100$</p> <p>Valor Línea Base: 15.86</p> <p>Año Línea Base: 2018</p> <p>Periodicidad: Trimestral</p> | <p>Nombre: Formato de seguimiento a la mejora escolar</p> <p>Área Responsable: Subsecretaría de Educación Básica</p> <p>Disponibilidad: Pública</p> <p>Unidad de Análisis: Estatal</p> <p>Cobertura y Desagregación Geográfica: Estatal</p> <p>Periodicidad: Trimestral</p> <p>Fecha de Publicación: 31-DIC-2022</p> | <p>Se alcanza el compromiso de la comunidad escolar para incorporarse a la ampliación de la jornada escolar. Los consejos técnicos escolares formulan en tiempo y forma el programa escolar de mejora.</p> | |



Matriz de Indicadores para Resultados Validada

Programa: E086 - Atención al Nivel de Educación Básica
Dependencia: 07 - Secretaría de Educación
Actividad Institucional: Educación Pública de Calidad

Finalidad: Desarrollo Social
Función: Educación
Subfunción: Educación Básica

| NIVEL | OBJETIVO | INDICADOR | SUPUESTO |
|-------|----------|--|------------------------------|
| | | 1=15.794, 2 = 15.794, 3 = 15.794, 4 = 15.794 | |
| | | Periodos/Metas: | |
| | | | MEDIO DE VERIFICACIÓN |



Matriz de Indicadores para Resultados Validada

Programa: E086 - Atención al Nivel de Educación Básica
Dependencia: 07 - Secretaría de Educación
Actividad Institucional: Educación Pública de Calidad

Finalidad: Desarrollo Social
Función: Educación
Subfunción: Educación Básica

| NIVEL | OBJETIVO | INDICADOR | MEDIO DE VERIFICACIÓN | SUPUESTO |
|--------------|---|---|---|---|
| Actividad 22 | Reconocimiento a la trayectoria académica para alumnos desahucados en escuelas de educación básica. | <p>Nombre: Porcentaje de la matrícula de educación básica en escuelas de sostenimiento particular beneficiada</p> <p>Definición: Porcentaje de alumnos de escuelas de educación básica de sostenimiento particular beneficiados con una beca de entre el 25 y el 100% de colegiatura e inscripción, en relación a la matrícula escolar captada en escuelas particulares de este tipo educativo</p> <p>Tipo: Gestión</p> <p>Dimensión: Eficiencia</p> <p>Método de Cálculo: Porcentual</p> <p>Algoritmo: $(\text{Taepbbtbn}/\text{Tmeepbcn}) * 100$</p> | <p>Nombre: Estadística Básica del Sistema Educativo Estatal</p> <p>Área Responsable: Unidad del Sistema de Información Estadística</p> <p>Disponibilidad: Pública</p> <p>Unidad de Análisis: Estatal</p> <p>Cobertura y Desagregación Geográfica: Estatal</p> <p>Periodicidad: Trimestral</p> <p>Fecha de Publicación: 31-DIC-0022</p> | El beneficiario mantiene o mejora su promedio de aprovechamiento escolar y permanece en el plantel hasta la conclusión de sus estudios. |
| | | <p>Valor Línea Base: 0</p> <p>Año Línea Base: 2021</p> <p>Periodicidad: Trimestral</p> <p>Periodos/Metas: 1=0, 2=0, 3=0, 4=10.052</p> | | |



Matriz de Indicadores para Resultados Validada

Programa: E086 - Atención al Nivel de Educación Básica
Dependencia: 07 - Secretaría de Educación
Actividad Institucional: Complemento a los Servicios Educativos

Finalidad: Desarrollo Social
Función: Educación
Subfunción: Educación Básica

| NIVEL | OBJETIVO | INDICADOR | MEDIO DE VERIFICACIÓN | SUPUESTO |
|--------------|---|---|---|---|
| Actividad 26 | <p>Aseguramiento de condiciones de limpieza y sanidad en los planteles públicos de educación básica para que las clases presenciales se otorguen en espacios seguros y confiables para la salud y bienestar de educandos y educadores</p> | <p>Nombre: Porcentaje de planteles que reciben insumos para atender efectos de la pandemia</p> <p>Definición: Porcentaje de planteles públicos de educación básica que reciben atención para la limpieza y sanidad de sus espacios físicos para mitigar efectos de la pandemia del total de planteles de educación básica activos en el sistema educativo estatal.</p> <p>Tipo: Gestión</p> <p>Dimensión: Eficacia</p> <p>Método de Cálculo: Percentual</p> <p>Algoritmo: $(Ppebsepa/m/Pebaafm) * 100$</p> <p>Valor Línea Base: 0</p> <p>Año Línea Base: 2020</p> <p>Periodicidad: Trimestral</p> | <p>Nombre: Formularios de entrega recepción de las acciones realizadas</p> <p>Área Responsable: Subsecretaría de Educación Básica / Subsecretaría de Planeación y Evaluación</p> <p>Disponibilidad: Pública</p> <p>Unidad de Análisis: Estatal</p> <p>Cobertura y Desagregación Geográfica: Estatal</p> <p>Periodicidad: Trimestral</p> <p>Fecha de Publicación: 31-DIC-2022</p> | <p>Se destinan recursos adicionales para la aplicación de protocolos que permiten mitigar los efectos de la pandemia en las escuelas públicas</p> |



Matriz de Indicadores para Resultados Validada

Programa: E086 - Atención al Nivel de Educación Básica
Dependencia: 07 - Secretaría de Educación
Actividad Institucional: Complemento a los Servicios Educativos

Finalidad: Desarrollo Social
Función: Educación
Subfunción: Educación Básica

| NIVEL | OBJETIVO | INDICADOR | PERIODO/METAS | MEDIO DE VERIFICACIÓN | SUPUESTO |
|-------|----------|-----------|------------------------------------|-----------------------|----------|
| | | | 1=0, 2 = 0, 3 = 46.518, 4 = 31.032 | | |



PAQUETE ECONÓMICO
2022

Matriz de Indicadores para Resultados Validada

Programa: E086 - Atención al Nivel de Educación Básica

Dependencia: 07 - Secretaría de Educación

Actividad Institucional: Complemento a los Servicios Educativos

Finalidad: Desarrollo Social

Función: Educación

Subfunción: Educación Básica

| NIVEL | OBJETIVO | INDICADOR | MEDIO DE VERIFICACIÓN | SUPUESTO |
|--------------|--|--|---|--|
| Actividad 28 | Atención educativa a menores de 0 a 2 años 11 meses de edad, con un modelo de atención integral que favorezca el desarrollo de sus capacidades y habilidades cognitivas y socio adaptativas. | <p>Nombre: Porcentaje de atención a la demanda en CAI</p> <p>Definición: Porcentaje de participación de los Centros de Atención Integral en la atención a la demanda educación inicial a la población de 0 a 2 años en la entidad</p> <p>Tipo: Gestión</p> <p>Dimensión: Eficacia</p> <p>Método de Cálculo: Porcentual</p> <p>Algoritmo: $(MeI/CAIcen/Meiccen) * 100$</p> <p>Valor Línea Base: 27.504</p> <p>Año Línea Base: 2019</p> <p>Periodicidad: Trimestral</p> <p>Periodos/Metas: 1=31.627, 2 = 31.627, 3 = 31.627, 4 = 31.627</p> | <p>Nombre: Estadística Básica del Sistema Educativo Estatal</p> <p>Área Responsable: Unidad del Sistema de Información Estadística</p> <p>Disponibilidad: Pública</p> <p>Unidad de Análisis: Estatal</p> <p>Cobertura y Desagregación Geográfica: Trimestral</p> <p>Periodicidad: 31-ENE-2023</p> <p>Fecha de Publicación:</p> | Existe interés de los padres de familia para incorporar a sus hijos a procesos educativos desde la primera infancia. |



Matriz de Indicadores para Resultados Validada

Programa: E086 - Atención al Nivel de Educación Básica
Dependencia: 07 - Secretaría de Educación
Actividad Institucional: Educación Pública de Calidad

Finalidad: Desarrollo Social
Función: Educación
Subfunción: Educación Básica

| NIVEL | OBJETIVO | INDICADOR | MEDIO DE VERIFICACIÓN | SUPUESTO |
|--------------|---|---|--|--|
| Actividad 30 | Servicios educativos a la población en edad de cursar la educación primaria y secundaria brindados. | <p>Nombre: Porcentaje de atención a la demanda de educación primaria general</p> <p>Definición: Porcentaje de la matrícula escolar atendida en los planteles de educación primaria general en relación a la matrícula total del nivel.</p> <p>Tipo: Gestión</p> <p>Dimensión: Eficacia</p> <p>Método de Cálculo: Porcentual</p> <p>Algoritmo: $(\text{Imegpen}/\text{Imepca}) * 100$</p> | <p>Nombre: Estadística Básica del Sistema Educativo Estatal</p> <p>Área Responsable: Unidad del Sistema de Información Estadística/Dirección de Educación Primaria</p> <p>Disponibilidad: Pública</p> <p>Unidad de Análisis: Estatal</p> <p>Coertura y Desagregación Geográfica: Estatal</p> <p>Periodicidad: Trimestral</p> <p>Fecha de Publicación: 31-ENE-2023</p> | Concurrencia Federación, Estado y particulares, para la instalación y permanencia de los planteles, se mantiene sin cambios. |
| | | <p>Valor Línea Base: 96.51</p> <p>Año Línea Base: 2019</p> <p>Periodicidad: Trimestral</p> <p>Periodos/Metas: 1=96.308, 2 = 96.308, 3 = 96.308, 4 = 96.308</p> | | |



Matriz de Indicadores para Resultados Validada

Programa: E086 - Atención al Nivel de Educación Básica

Dependencia: 07 - Secretaría de Educación

Actividad Institucional: Educación Pública de Calidad

Finalidad: Desarrollo Social

Función: Educación

Subfunción: Educación Básica

| NIVEL | OBJETIVO | INDICADOR | MEDIO DE VERIFICACIÓN | SUPUESTO |
|--------------|---|--|---|---|
| Actividad 32 | Asignación de recursos humanos para la prestación del servicio de educación física a los alumnos matriculados en educación inicial y básica, para favorecer el desarrollo de sus capacidades y habilidades física y motoras, a través de las modalidades de clase directa y asesoría técnica. | <p>Nombre: Porcentaje de alumnos de educación básica atendidos con educación física</p> <p>Definición: Porcentaje de la matrícula de educación preescolar y primaria que es atendida con educación física en clase directa o asesoría técnica</p> <p>Tipo: Gestión</p> <p>Dimensión: Eficacia</p> <p>Método de Cálculo: Porcentual</p> <p>Algoritmo: $(\text{Tappepacem}/\text{Tmpeppccm}) * 100$</p> | <p>Nombre: Base de datos del servicio de educación física</p> <p>Área Responsable: Dirección de Educación Física</p> <p>Disponibilidad: Pública</p> <p>Unidad de Análisis: Estatal</p> <p>Cobertura y Desagregación Geográfica: Estatal</p> <p>Periodicidad: Trimestral</p> <p>Fecha de Publicación: 31-DIC-2022</p> | Existen condiciones sociales y sindicales estables que favorecen la prestación de los servicios educativos. |
| | | <p>Valor Línea Base: 64.939</p> <p>Año Línea Base: 2019</p> <p>Periodicidad: Trimestral</p> <p>Periodos/Metas: 1 = 67.004, 2 = 67.004, 3 = 67.004, 4 = 67.004</p> | | |



Matriz de Indicadores para Resultados Validada

Programa: E086 - Atención al Nivel de Educación Básica

Dependencia: 07 - Secretaría de Educación

Actividad Institucional: Complemento a los Servicios Educativos

Finalidad: Desarrollo Social

Función: Educación

Subfunción: Educación Básica

| NIVEL | | OBJETIVO | | INDICADOR | | MEDIO DE VERIFICACIÓN | | SUPUESTO |
|--------------|---|--------------------|--|-------------|--|---------------------------------------|---|--|
| Actividad 34 | Operación de los servicios de educación inicial y preescolar (personal operativo) | Nombre: | Porcentaje de plazas ocupadas del personal operativo | Definición: | Representa el porcentaje de plazas ocupadas del personal operativo con respecto al total de plazas disponibles en (para) el Programa Presupues | Nombre: | Resumen General de Percepciones y Deducciones por Dependencia | La estructura ocupacional se mantiene constante en cada centro de trabajo. Existen condiciones sociales y sindicales estables que favorecen la prestación de los servicios educativos. |
| | | Tipo: | Gestión | | | Área Responsable: | Dirección General de Administración | |
| | | Dimensión: | Eficacia | | | Disponibilidad: | Pública | |
| | | Método de Cálculo: | Porcentual | | | Unidad de Análisis: | Estatal | |
| | | Algoritmo: | $(NPO_o/TPPO)*100$ | | | Cobertura y Desagregación Geográfica: | Trimestral | |
| | | Valor Línea Base: | 0 | | | Periodicidad: | 31-DIC-2022 | |
| | | Año Línea Base: | 2021 | | | Fecha de Publicación: | | |
| | | Periodicidad: | Trimestral | | | | | |
| | | Períodos/Metas: | 1= 100, 2 = 100, 3 = 100, 4 = 100 | | | | | |



Matriz de Indicadores para Resultados Validada

Programa: E086 - Atención al Nivel de Educación Básica
Dependencia: 07 - Secretaría de Educación
Actividad Institucional: Educación Básica de Calidad

Finalidad: Desarrollo Social
Función: Educación
Subfunción: Educación Básica

| NIVEL | OBJETIVO | INDICADOR | | MEDIO DE VERIFICACIÓN | SUPUESTO |
|--------------|---|---|---|---|----------|
| Actividad 36 | Administración de los servicios de educación inicial y preescolar (personal administrativo) | <p>Nombre: Porcentaje de plazas ocupadas del personal administrativo</p> <p>Definición: Representa el porcentaje de plazas ocupadas del personal administrativo con respecto al total de plazas disponibles en el Programa Presupuestario</p> <p>Tipo: Gestión</p> <p>Dimensión: Eficacia</p> <p>Método de Cálculo: Porcentual</p> <p>Algoritmo: $(NPA_o / TPPA) * 100$</p> <p>Valor Línea Base: 0 Año Línea Base: 2021 Periodicidad: Trimestral Periodos/Metas: 1= 100, 2= 100, 3= 100, 4= 100</p> | <p>Nombre: Analítico de Plazas Autorizadas / Minuta de Plazas Autorizadas</p> <p>Área Responsable: Dirección General de Administración</p> <p>Disponibilidad: Pública</p> <p>Unidad de Análisis: Estatal</p> <p>Cobertura y Desagregación Geográfica: Estatal</p> <p>Periodicidad: Trimestral Fecha de Publicación: 31-DIC-2022</p> | <p>La estructura ocupacional se mantiene constante en cada centro de trabajo. Existen condiciones sociales y sindicales estables que favorecen la prestación de los servicios educativos.</p> | |



Matriz de Indicadores para Resultados Validada

Programa: E086 - Atención al Nivel de Educación Básica
Dependencia: 07 - Secretaría de Educación
Actividad Institucional: Complemento a los Servicios Educativos

Finalidad: Desarrollo Social
Función: Educación
Subfunción: Educación Básica

| NIVEL | OBJETIVO | INDICADOR | MEDIO DE VERIFICACIÓN | SUPUESTO |
|--------------|---|---|--|---|
| Actividad 38 | Operación de los servicios de educación primaria general (personal operativo) | <p>Nombre: Porcentaje de plazas ocupadas del personal operativo</p> <p>Definición: Representa el porcentaje de plazas ocupadas del personal operativo con respecto al total de plazas disponibles en (para) el Programa Presupuestario</p> <p>Tipo: Gestión</p> <p>Dimensión: Eficacia</p> <p>Método de Cálculo: Porcentual</p> <p>Algoritmo: $(NPOm/TPPO) * 100$</p> <p>Valor Línea Base: 0</p> <p>Año Línea Base: 2021</p> <p>Periodicidad: Trimestral</p> <p>Periodos/Metas: 1=100, 2 = 100, 3 = 100, 4 = 100</p> | <p>Nombre: Resumen General de Percepciones y Deducciones por Dependencia</p> <p>Área Responsable: Dirección General de Administración</p> <p>Disponibilidad: Pública</p> <p>Unidad de Análisis: Estatal</p> <p>Cobertura y Desagregación Geográfica: Estatal</p> <p>Periodicidad: Trimestral</p> <p>Fecha de Publicación: 31-DIC-2022</p> | <p>La estructura ocupacional se mantiene constante en cada centro de trabajo. Existen condiciones sociales y sindicales estables que favorecen la prestación de los servicios educativos.</p> |



Matriz de Indicadores para Resultados Validada

Programa: E086 - Atención al Nivel de Educación Básica
Dependencia: 07 - Secretaría de Educación
Actividad Institucional: Complemento a los Servicios Educativos

Finalidad: Desarrollo Social
Función: Educación
Subfunción: Educación Básica

| NIVEL | OBJETIVO | INDICADOR | MEDIO DE VERIFICACIÓN | SUPUESTO |
|--------------|---|---|---|--|
| Actividad 40 | Administración de los servicios de educación primaria general (personal administrativo) | <p>Nombre: Porcentaje de plazas ocupadas del personal administrativo</p> <p>Definición: Representa el porcentaje de plazas ocupadas del personal administrativo con respecto al total de plazas disponibles en el Programa Presupuestario</p> <p>Tipo: Gestión</p> <p>Dimensión: Eficacia</p> <p>Método de Cálculo: Porcentual</p> <p>Algoritmo: $(NPAo/TPPA) * 100$</p> | <p>Nombre: Analítico de Plazas Autorizadas / Minuta de Plazas Autorizadas</p> <p>Área Responsable: Dirección General de Administración</p> <p>Disponibilidad: Pública</p> <p>Unidad de Análisis: Estatal</p> <p>Cobertura y Desagregación Geográfica: Trimestral</p> <p>Periodicidad: 31-DIC-2022</p> <p>Fecha de Publicación:</p> | La estructura ocupacional se mantiene constante en cada centro de trabajo. Existen condiciones sociales y sindicales estables que favorecen la prestación de los servicios educativos. |
| | | <p>Valor Línea Base: 0</p> <p>Año Línea Base: 2021</p> <p>Periodicidad: Trimestral</p> <p>Periodos/Metas: 1=100, 2 = 100, 3 = 100, 4 = 100</p> | | |



Matriz de Indicadores para Resultados Validada

Programa: E086 - Atención al Nivel de Educación Básica
Dependencia: 07 - Secretaría de Educación
Actividad Institucional: Educación Pública de Calidad

Finalidad: Desarrollo Social
Función: Educación
Subfunción: Educación Básica

| NIVEL | OBJETIVO | INDICADOR | MEDIO DE VERIFICACIÓN | SUPUESTO |
|--------------|--|--|---|--|
| Actividad 42 | Asignación de recursos humanos para la prestación del servicio de educación secundaria a la población de 12 a 14 años de edad, egresada de sexto grado de primaria, que promueva la igualdad de oportunidades de educación en atención a los principios de justicia educativa y equidad. | <p>Nombre: Porcentaje de alumnos atendidos en educación secundaria</p> <p>Definición: Porcentaje de alumnos atendidos con recursos públicos en educación secundaria en relación a la matrícula total del nivel</p> <p>Tipo: Gestión</p> <p>Dimensión: Eficacia</p> <p>Método de Cálculo: Porcentual</p> <p>Algoritmo: $(\text{Timesrcpn} / \text{Timescn}) * 100$</p> <p>Valor Línea Base: 93.611</p> <p>Año Línea Base: 2019</p> <p>Periodicidad: Trimestral</p> <p>Periodos/Metas: 1=94.324, 2 = 94.324, 3 = 94.324, 4 = 94.324</p> | <p>Nombre: Estadística Básica del Sistema Educativo Estatal</p> <p>Área Responsable: Unidad del Sistema de Información Estadística / Dirección de Educación Secundaria</p> <p>Disponibilidad: Pública</p> <p>Unidad de Análisis: Cobertura y Desagregación Geográfica: Estatal</p> <p>Periodicidad: Trimestral</p> <p>Fecha de Publicación: 31-ENE-2023</p> | Existen condiciones sociales y sindicatos estables que favorecen la prestación de los servicios educativos |



Matriz de Indicadores para Resultados Validada

Programa: E086 - Atención al Nivel de Educación Básica
Dependencia: 07 - Secretaría de Educación
Actividad Institucional: Educación Pública de Calidad

Finalidad: Desarrollo Social
Función: Educación
Subfunción: Educación Básica

| NIVEL | | INDICADOR | | MEDIO DE VERIFICACIÓN | | SUPUESTO |
|--------------|---|--------------------|---|---------------------------------------|---|--|
| Actividad 44 | Operación de los servicios de educación secundaria (personal operativo) | Nombre: | Porcentaje de plazas ocupadas del personal operativo | Nombre: | Resumen General de Percepciones y Deducciones por Dependencia | La estructura ocupacional se mantiene constante en cada centro de trabajo. Existen condiciones sociales y sindicatos estables que favorecen la prestación de los servicios educativos. |
| | | Definición: | Representa el porcentaje de plazas ocupadas del personal operativo con respecto al total de plazas disponibles en (para) el Programa Presupuestario | | | |
| | | Tipo: | Gestión | | | |
| | | Dimensión: | Eficacia | | | |
| | | Método de Cálculo: | Porcentual | | | |
| | | Algoritmo: | $(NPO_c/TPPO)*100$ | Área Responsable: | Dirección General de Administración | |
| | | | | Disponibilidad: | Pública | |
| | | | | Unidad de Análisis: | Estatal | |
| | | | | Cobertura y Desagregación Geográfica: | Trimestral | |
| | | | | Periodicidad: | 31-DIC-2022 | |
| | | Valor Línea Base: | 0 | Fecha de Publicación: | | |
| | | Año Línea Base: | 2021 | | | |
| | | Periodicidad: | Trimestral | | | |
| | | Periodos/Metas: | 1= 100, 2 = 100, 3 = 100, 4 = 100 | | | |



Matriz de Indicadores para Resultados Validada

Programa: E086 - Atención al Nivel de Educación Básica

Dependencia: 07 - Secretaría de Educación

Actividad Institucional: Educación Básica de Calidad

Finalidad: Desarrollo Social

Función: Educación

Subfunción: Educación Básica

| OBJETIVO | | INDICADOR | | MEDIO DE VERIFICACIÓN | | SUPUESTO |
|--------------|---|--------------------|--|---------------------------------------|---|--|
| NIVEL | | | | | | |
| Actividad 46 | Administración de los servicios de educación secundaria (personal administrativo) | Nombre: | Porcentaje de plazas ocupadas del personal administrativo | Nombre: | Analfico de Plazas Autorizadas / Minuta de Plazas Autorizadas | La estructura ocupacional se mantiene constante en cada centro de trabajo. Existen condiciones sociales y sindicatos estables que favorecen la prestación de los servicios educativos. |
| | | Definición: | Representa el porcentaje de plazas ocupadas del personal administrativo con respecto al total de plazas disponibles en el Programa Presupuestario. | | | |
| | | Tipo: | Gestión | Área Responsable: | Dirección General de Administración | |
| | | Dimensión: | Eficacia | Disponibilidad: | Pública | |
| | | Método de Cálculo: | Porcentual | Unidad de Análisis: | Estatal | |
| | | Algoritmo: | $(\text{INPA} \div \text{TPPA}) * 100$ | Cobertura y Desagregación Geográfica: | Trimestral | |
| | | Valor Línea Base: | 0 | Periodicidad: | 31-DIC-2022 | |
| | | Año Línea Base: | 2021 | Fecha de Publicación: | | |
| | | Periodicidad: | Trimestral | | | |
| | | Periodos/Metas: | 1= 100, 2 = 100, 3 = 100, 4 = 100 | | | |



Matriz de Indicadores para Resultados Validada

Programa: E086 - Atención al Nivel de Educación Básica
Dependencia: 07 - Secretaría de Educación
Actividad Institucional: Educación Básica de Calidad

Finalidad: Desarrollo Social
Función: Educación
Subfunción: Educación Básica

| NIVEL | OBJETIVO | | INDICADOR | | MEDIO DE VERIFICACIÓN | | SUPUESTO |
|-------|--------------|--|--|--|--|--|----------|
| | Actividad 48 | Operación de los servicios de educación física en preescolar y primaria (personal operativo) | <p>Nombre: Porcentaje de plazas ocupadas del personal operativo</p> <p>Definición: Representa el porcentaje de plazas ocupadas del personal operativo con respecto al total de plazas disponibles en (para) el Programa Presupuestario</p> <p>Tipo: Gestión</p> <p>Dimensión: Eficacia</p> <p>Método de Cálculo: Porcentual</p> <p>Algoritmo: $(NPO/TPPO) * 100$</p> <p>Valor Línea Base: 0 Año Línea Base: 2021 Periodicidad: Trimestral Periodos/Metas: 1=100, 2 = 100, 3 = 100, 4 = 100</p> | <p>Nombre: Resumen General de Percepciones y Deducciones por Dependencia</p> <p>Área Responsable: Dirección General de Administración</p> <p>Disponibilidad: Pública</p> <p>Unidad de Análisis: Estatal</p> <p>Cobertura y Desagregación Geográfica: Trimestral</p> <p>Periodicidad: 31-DIC-2022 Fecha de Publicación:</p> | La estructura ocupacional se mantiene constante en cada centro de trabajo. Existen condiciones sociales y sindicatos estables que favorecen la prestación de los servicios educativos. | | |



Matriz de Indicadores para Resultados Validada

Programa: E086 - Atención al Nivel de Educación Básica
Dependencia: 07 - Secretaría de Educación
Actividad Institucional: Educación Pública de Calidad

Finalidad: Desarrollo Social
Función: Educación
Subfunción: Educación Básica

| NIVEL | OBJETIVO | INDICADOR | MEDIO DE VERIFICACIÓN | SUPUESTO |
|--------------|---|--|--|---|
| Actividad 50 | Asignación de recursos humanos para la prestación del servicio de educación artística a la matrícula de educación básica. | <p>Nombre: Porcentaje de alumnos de educación básica atendidos con educación artística.</p> <p>Definición: Porcentaje de alumnos de educación básica atendidos con educación artística, en relación a la matrícula captada en planteles públicos del tipo educativo.</p> <p>Tipo: Gestión</p> <p>Dimensión: Eficacia</p> <p>Método de Cálculo: Porcentual</p> <p>Algoritmo: $(\text{Ae} / \text{M} * 100)$</p> <p>Valor Línea Base: 0</p> <p>Año Línea Base: 2019</p> <p>Periodicidad: Trimestral</p> <p>Periodos/Metas: 1=41,911, 2 = 41,911, 3 = 41,911, 4 = 41,911</p> | <p>Nombre: Base de datos de escuelas de educación básica con docentes de educación artística asignados.</p> <p>Área Responsable: Dirección de Educación Básica</p> <p>Disponibilidad: Pública</p> <p>Unidad de Análisis: Estatal</p> <p>Cobertura y Desagregación Geográfica: Trimestral</p> <p>Periodicidad: Trimestral</p> <p>Fecha de Publicación: 31-DIC-2022</p> | La política de apoyo para la impartición de la asignatura de inglés continúa siendo prioridad para SEP. |



Matriz de Indicadores para Resultados Validada

Programa: E086 - Atención al Nivel de Educación Básica
Dependencia: 07 - Secretaría de Educación
Actividad Institucional: Educación Básica de Calidad

Finalidad: Desarrollo Social
Función: Educación
Subfunción: Educación Básica

| NIVEL | OBJETIVO | INDICADOR | MEDIO DE VERIFICACIÓN | SUPUESTO |
|--------------|--|---|---|---|
| Actividad 52 | Fortalecimiento de la enseñanza del inglés como segunda lengua en las escuelas públicas de educación básica. | <p>Nombre: Porcentaje de escuelas incorporadas al Programa Nacional de Inglés.</p> <p>Definición: Porcentaje de escuelas públicas de educación básica que participan en el Programa Nacional de Inglés.</p> <p>Tipo: Gestión</p> <p>Dimensión: Eficacia</p> <p>Método de Cálculo: Porcentual</p> <p>Algoritmo: $(Tepebpcn / Tepebacn) * 100$</p> <p>Valor Línea Base: 6.83</p> <p>Año Línea Base: 2018</p> <p>Periodicidad: Trimestral</p> <p>Periodos/Metas: 1=8.915, 2 = 8.915, 3 = 8.915, 4 = 8.915</p> | <p>Nombre: Catálogo de Centros de Trabajo del Sistema Educativo Estatal</p> <p>Área Responsable: Unidad del Sistema de Información Estadística</p> <p>Disponibilidad: Pública</p> <p>Unidad de Análisis: Estatal</p> <p>Cobertura y Desagregación Geográfica: Trimestral</p> <p>Periodicidad: 31-DIC-2022</p> <p>Fecha de Publicación:</p> | La política de apoyo para la impartición de la asignatura de inglés continúa siendo prioridad para SEP. |



Matriz de Indicadores para Resultados Validada

Programa: E087 - Atención Educativa al Nivel Medio Superior
Dependencia: 07 - Secretaría de Educación
Actividad Institucional: Educación Media Superior de Calidad

Finalidad: Desarrollo Social
Función: Educación
Subfunción: Educación Media Superior

| NIVEL | OBJETIVO | INDICADOR | | MEDIO DE VERIFICACIÓN | SUPUESTO |
|-------|--|---|--|---|---|
| Fin | <p>Contribuir a reforzar a la población el derecho pleno a una educación de calidad, en condiciones de inclusión, equidad e igualdad sustantiva, que permita el incremento de sus conocimientos, habilidades y actitudes, favoreciendo el desarrollo sostenible de la entidad, mediante la atención educativa de la población de 15 a 17 años en las distintas modalidades de educación media superior, para la continuidad de su trayectoria escolar.</p> | <p>Nombre: Porcentaje de abandono escolar en educación media superior</p> | <p>Definición: Mide el porcentaje alumnos matriculados que abandonan la escuela de un ciclo escolar a otro, por cada 100 alumnos que se matriculan al inicio de cursos de un mismo nivel educativo.</p> | <p>Nombre: Estadística Básica del Sistema Educativo Estatal</p> | <p>Existen condiciones sociales, económicas, políticas y climáticas que favorecen la permanencia de los centros educativos, así como el ingreso y asistencia de los alumnos al plantel.</p> |
| | | <p>Tipo: Estratégico Dimensión: Eficacia Método de Cálculo: Porcentual Algoritmo: $(Ademscn/Miemsnc) * 100$</p> | | <p>Área Responsable: Unidad del Sistema de Información Estadística</p> | |
| | | | | <p>Disponibilidad: Pública</p> | |
| | | | | <p>Unidad de Análisis: Cobertura y Desagregación Geográfica:</p> | |
| | | | | <p>Periodicidad: Anual</p> | |
| | | | | <p>Fecha de Publicación: 31-ENE-2023</p> | |
| | | <p>Valor Línea Base: 10.07</p> | | | |
| | | <p>Año Línea Base: 2019</p> | | | |
| | | <p>Periodicidad: Anual</p> | | | |
| | | <p>Periodos/Metas: 1-9,497</p> | | | |




Matriz de Indicadores para Resultados Validada

Programa: E087 - Atención Educativa al Nivel Medio Superior
Dependencia: 07 - Secretaría de Educación
Actividad Institucional: Educación Media Superior de Calidad

Finalidad: Desarrollo Social
Función: Educación
Subfunción: Educación Media Superior

| NIVEL | OBJETIVO | INDICADOR | MEDIO DE VERIFICACIÓN | SUPUESTO |
|-----------|---|--|--|---|
| Propósito | Población del Estado de Tabasco de 15 a 17 años que recibe atención en las distintas modalidades de educación media superior para continuar su trayectoria escolar o insertarse en el mercado laboral | <p>Nombre: Tasa de terminación de educación media superior</p> <p>Definición: Número de alumnos que egresan de educación media superior en un ciclo escolar por cada cien habitantes en edad de 18 años existente en la entidad para el mismo periodo</p> <p>Tipo: Estratégico</p> <p>Dimensión: Eficacia</p> <p>Método de Cálculo: Porcentual</p> <p>Algoritmo: $(Emscn/P18cn) * 100$</p> <p>Valor Línea Base: 71.982</p> <p>Año Línea Base: 2019</p> <p>Periodicidad: Anual</p> <p>Periodos/Metas: 1=73.681</p> | <p>Nombre: Proyecciones de población de México 2010-2050, ajustadas a la encuesta intercensal de población 2015, publicadas en septiembre de 2018</p> <p>Área Responsable: Consejo Nacional de Población</p> <p>Disponibilidad: Pública</p> <p>Unidad de Análisis: Estatal</p> <p>Cobertura y Desagregación Geográfica: Estatal</p> <p>Periodicidad: Anual</p> <p>Fecha de Publicación: 29-SEP-2018</p> | Existe corresponsabilidad de los padres de familia que garantice la permanencia de los estudiantes en la escuela. |



Matriz de Indicadores para Resultados Validada

Programa: E007 - Atención Educativa al Nivel Medio Superior

Dependencia: 07 - Secretaría de Educación

Actividad Institucional: Educación Pública de Calidad

Finalidad: Desarrollo Social
Función: Educación
Subfunción: Educación Media Superior

| NIVEL | | OBJETIVO | | INDICADOR | | MEDIO DE VERIFICACIÓN | | SUPUESTO | |
|--------------|--|---------------------------------------|--|-----------|--|--|--|----------|--|
| Componente 1 | Servicios educativos a la demanda social de educación media superior brindados | Nombre: | Porcentaje de atención a la demanda social con recursos públicos en sus diferentes opciones | Nombre: | Estadística Básica del Sistema Educativo Estatal | Unidad del Sistema de Información Estadística / Dirección de Educación Media | Concurrencia Federación, Estado y particulares para la instalación y permanencia de los planteles se mantiene sin cambios. | | |
| | | Definición: | Porcentaje de alumnos atendidos en planteles públicos de educación media superior en relación a la matrícula total captada en el ciclo escolar de estudio. | | | | | | |
| | | Tipo: | Estratégico | | | | | | |
| | | Dimensión: | Eficacia | | | | | | |
| | | Método de Cálculo: | Porcentual | | | | | | |
| | | Algoritmo: | $(Meppemscn/Mtemscn) * 100$ | | | | | | |
| | | Área Responsable: | | | | | | | |
| | | Disponibilidad: | | | | | | | |
| | | Unidad de Análisis: | | | | | | | |
| | | Cobertura y Desagregación Geográfica: | | | | | | | |
| | | Periodicidad: | | | | | | | |
| | | Fecha de Publicación: | | | | | | | |
| | | Valor Línea Base: | 92.207 | | | | | | |
| | | Año Línea Base: | 2018 | | | | | | |
| | | Periodicidad: | Semestral | | | | | | |
| | | Periodos/Metas: | 1=92.89, 2 = 92.89 | | | | | | |



Matriz de Indicadores para Resultados Validada

Programa: E087 - Atención Educativa al Nivel Medio Superior
Dependencia: 07 - Secretaría de Educación
Actividad Institucional: Educación Pública de Calidad

Finalidad: Desarrollo Social
Función: Educación
Subfunción: Educación Media Superior

| NIVEL | OBJETIVO | INDICADOR | MEDIO DE VERIFICACIÓN | SUPUESTO |
|--------------|---|---|--|--|
| Componente 3 | Plantel de educación media superior que para impulsar su consolidación son fortalecidos | <p>Nombre: Porcentaje de plantel en proceso de consolidación</p> <p>Definición: Porcentaje de plantel de educación media superior de sostenimiento estatal con apoyos para impulsar su proceso de consolidación</p> <p>Tipo: Gestión</p> <p>Dimensión: Eficiencia</p> <p>Método de Cálculo: Porcentual</p> <p>Algoritmo: $(\text{Pemsseapccr} / \text{Tpemsact}) * 100$</p> <p>Valor Línea Base: 0</p> <p>Año Línea Base: 2019</p> <p>Periodicidad: Semestral</p> <p>Periodos/Metas: 1=29,508, 2= 29,508</p> | <p>Nombre: Programa de Trabajo, Reportes de seguimiento.</p> <p>Área Responsable: Dirección de Educación Media</p> <p>Disponibilidad: Pública</p> <p>Unidad de Análisis: Estatal</p> <p>Cobertura y Desagregación Geográfica: Semestral</p> <p>Periodicidad: 31-DIC-2022</p> <p>Fecha de Publicación:</p> | Existe vinculación entre docentes, alumnos y padres de familia, logrando la permanencia de los alumnos que ingresan en el ciclo escolar. |



Matriz de Indicadores para Resultados Validada

Programa: E087 - Atención Educativa al Nivel Medio Superior
Dependencia: 07 - Secretaría de Educación
Actividad Institucional: Educación Pública de Calidad

Finalidad: Desarrollo Social
Función: Educación
Subfunción: Educación Media Superior

| NIVEL | OBJETIVO | INDICADOR | MEDIO DE VERIFICACIÓN | SUPUESTO |
|-------------|--|---|---|--|
| Actividad 1 | Aseguramiento de condiciones de limpieza y sanidad en los planteles públicos de educación media superior para que las clases presenciales se otorguen en espacios seguros y confiables para la salud y bienestar de educandos y educadores | <p>Nombre: Porcentaje de planteles que reciben insumos para atender efectos de la pandemia</p> <p>Definición: Porcentaje de planteles públicos de educación media superior que reciben atención para la limpieza y sanidad de sus espacios físicos para mitigar efectos de la pandemia del total de planteles de educación media superior activos en el sistema educativo estatal.</p> <p>Tipo: Gestión</p> <p>Dimensión: Eficacia</p> <p>Método de Cálculo: Porcentual</p> <p>Algoritmo: $(\frac{Tpemsisafn}{Tpemsaafn}) * 100$</p> <p>Valor Línea Base: 0</p> <p>Año Línea Base: 2020</p> <p>Periodicidad: Trimestral</p> | <p>Nombre: Formularios de entrega recepción de las acciones realizadas</p> <p>Área Responsable: Dirección de Educación Media</p> <p>Disponibilidad: Pública</p> <p>Unidad de Análisis: Estatal</p> <p>Cobertura y Desagregación Geográfica: Trimestral</p> <p>Fecha de Publicación: 31-DIC-2022</p> | Se destinan recursos adicionales para la aplicación de protocolos que permiten mitigar los efectos de la pandemia en las escuelas públicas |



Matriz de Indicadores para Resultados Validada

Programa: E087 - Atención Educativa al Nivel Medio Superior
Dependencia: 07 - Secretaría de Educación
Actividad Institucional: Educación Pública de Calidad

Finalidad: Desarrollo Social
Función: Educación
Subfunción: Educación Media Superior

| NIVEL | OBJETIVO | INDICADOR | PERÍODOS/METAS: | MEDIO DE VERIFICACIÓN | SUPUESTO |
|-------|----------|-----------|------------------------------------|-----------------------|----------|
| | | | 1=29,508, 2 = 0, 3 = 29,508, 4 = 0 | | |



Matriz de Indicadores para Resultados Validada

Programa: E087 - Atención Educativa al Nivel Medio Superior
Dependencia: 07 - Secretaría de Educación
Actividad Institucional: Educación Pública de Calidad

Finalidad: Desarrollo Social
Función: Educación
Subfunción: Educación Media Superior

| NIVEL | OBJETIVO | INDICADOR | MEDIO DE VERIFICACIÓN | SUPUESTO |
|-------------|--|--|---|--|
| Actividad 3 | <p>Organismo de Becas para alumnos inscritos en instituciones educativas particulares de educación media superior.</p> | <p>Nombre: Porcentaje de la matrícula de educación media superior en escuelas de sostenimiento particular beneficiada</p> <p>Definición: Porcentaje de alumnos de escuelas de educación media superior de sostenimiento particular beneficiados con una beca de entre el 25 y el 100% de colegiatura e inscripción, en relación a la matrícula escolar captada en escuelas particulares de este tipo educativo</p> <p>Tipo: Gestión</p> <p>Dimensión: Eficacia</p> <p>Método de Cálculo: Porcentual</p> <p>Algoritmo: $(\text{Taepembscn}/\text{Tamepmscn}) * 100$</p> <p>Valor Línea Base: 0 Año Línea Base: 2020</p> | <p>Nombre: Base de datos del sistema de selección de beneficiarios</p> <p>Área Responsable: Dirección de Control Escolar e Incorporación</p> <p>Disponibilidad: Privada</p> <p>Unidad de Análisis: Estatal</p> <p>Cobertura y Desagregación Geográfica: Estatal</p> <p>Periodicidad: Trimestral Fecha de Publicación: 31-DIC-2022</p> | <p>Las escuelas conservan su matrícula escolar sin cambios para el siguiente ciclo escolar. El beneficiario mantiene o mejora su promedio de aprovechamiento escolar y permanece en el plantel hasta la conclusión de sus estudios</p> |



Matriz de Indicadores para Resultados Validada

Programa: E087 - Atención Educativa al Nivel Medio Superior
Dependencia: 07 - Secretaría de Educación
Actividad Institucional: Educación Pública de Calidad

Finalidad: Desarrollo Social
Función: Educación
Subfunción: Educación Media Superior

| NIVEL | OBJETIVO | INDICADOR | SUPUESTO |
|-------|----------|--|------------------------------|
| | | Periodicidad: Trimestral Periodos/Metas: 1=0, 2 = 0, 3 = 0, 4 = 5.521 | MEDIO DE VERIFICACIÓN |



Matriz de Indicadores para Resultados Validada

Programa: E087 - Atención Educativa al Nivel Medio Superior

Dependencia: 07 - Secretaría de Educación

Actividad Institucional: Educación Media Superior de Calidad

Finalidad: Desarrollo Social

Función: Educación

Subfunción: Educación Media Superior

| NIVEL | OBJETIVO | INDICADOR | MEDIO DE VERIFICACIÓN | SUPUESTO |
|-------------|--|--|---|---|
| Actividad 5 | Atención de estudiantes en el programa de tutorías para disminuir riesgos de deserción y reprobación en planteles de educación media superior de sostenimiento estatal | <p>Nombre: Porcentaje de estudiantes atendidos en el programa de tutorías</p> <p>Definición: Porcentaje de alumnos de educación media superior de sostenimiento estatal atendidos en el programa de tutorías</p> <p>Tipo: Gestión</p> <p>Dimensión: Eficacia</p> <p>Método de Cálculo: Porcentual</p> <p>Algoritmo: $(ApeaP\text{Icm}/\text{Iampscn}) * 100$</p> <p>Valor Línea Base: 18.161</p> <p>Año Línea Base: 2019</p> <p>Periodicidad: Trimestral</p> <p>Periodos/Metas: 1=45,989, 2= 45,989, 3 = 45,989, 4 = 45,989</p> | <p>Nombre: Lista de asistencia de alumnos participantes, Reportes de Seguimiento</p> <p>Área Responsable: Dirección de Educación Media</p> <p>Disponibilidad: Pública</p> <p>Unidad de Análisis: Estatal</p> <p>Cobertura y Desagregación Geográfica: Estatal</p> <p>Periodicidad: Trimestral</p> <p>Fecha de Publicación: 31-DIC-2022</p> | Los docentes de educación media superior de sostenimiento estatal, aplican el Programa de Tutorías en sus horas de descarga |



Matriz de Indicadores para Resultados Validada

Programa: E087 - Atención Educativa al Nivel Medio Superior

Dependencia: 07 - Secretaría de Educación

Actividad Institucional: Educación Media Superior de Calidad

Finalidad: Desarrollo Social
Función: Educación
Subfunción: Educación Media Superior

| NIVEL | OBJETIVO | INDICADOR | MEDIO DE VERIFICACIÓN | SUPUESTO |
|-------------|--|--|---|---|
| Actividad 6 | Asignación de recursos humanos para la atención a la demanda de educación media superior con bachillerato tecnológico a través del modelo de Instituto de Difusión Técnica (IDIFTEC) | <p>Nombre: Porcentaje de participación de los IDIFTEC en la atención a la demanda</p> <p>Definición: Porcentaje de la matrícula de educación media superior atendida con el modelo de IDIFTEC</p> <p>Tipo: Gestión</p> <p>Dimensión: Eficiencia</p> <p>Método de Cálculo: Porcentual</p> <p>Algoritmo: $(\text{TAIDIFTEC} / \text{TA} \times 100)$</p> <p>Valor Línea Base: 4.952</p> <p>Año Línea Base: 2019</p> <p>Periodicidad: Trimestral</p> <p>Periodos/Metas: 1=5.056, 2=5.056, 3=5.056, 4=5.056</p> | <p>Nombre: Estadística Básica del Sistema Educativo Estatal</p> <p>Área Responsable: Unidad del Sistema de Información Estadística</p> <p>Disponibilidad: Pública</p> <p>Unidad de Análisis: Estatal</p> <p>Cobertura y Desagregación Geográfica: Estatal</p> <p>Periodicidad: Trimestral</p> <p>Fecha de Publicación: 31-ENE-2023</p> | Existen condiciones sociales y sindicales estables que favorecen la prestación de los servicios educativos. |

17.




Matriz de Indicadores para Resultados Validada

Programa: E087 - Atención Educativa al Nivel Medio Superior
Dependencia: 07 - Secretaría de Educación
Actividad Institucional: Educación Pública de Calidad

Finalidad: Desarrollo Social
Función: Educación
Subfunción: Educación Media Superior

| NIVEL | OBJETIVO | INDICADOR | MEDIO DE VERIFICACIÓN | SUPUESTO |
|-------------|---|--|---|--|
| Actividad 8 | Asignación de recursos humanos para la atención a la demanda de educación media superior con bachillerato general a través del modelo de Telebachillerato (TEBA). | <p>Nombre: Porcentaje de participación de los TEBA en la atención a la demanda</p> <p>Definición: Porcentaje de la matrícula de educación media superior atendida con el modelo de Telebachillerato</p> <p>Tipo: Gestión</p> <p>Dimensión: Eficiencia</p> <p>Método de Cálculo: Porcentual</p> <p>Algoritmo: $(TATEBAcn/TAMScn) * 100$</p> <p>Valor Línea Base: 1.233</p> <p>Año Línea Base: 2019</p> <p>Periodicidad: Trimestral</p> <p>Periodos/Metas: 1=1.248, 2 = 1.248, 3 = 1.248, 4 = 1.248</p> | <p>Nombre: Estadística Básica del Sistema Educativo Estatal</p> <p>Área Responsable: Unidad del Sistema de Información Estadística</p> <p>Disponibilidad: Pública</p> <p>Unidad de Análisis: Estatal</p> <p>Cobertura y Desagregación Geográfica: Estatal</p> <p>Periodicidad: Trimestral</p> <p>Fecha de Publicación: 31-ENE-2023</p> | Existen condiciones sociales y sindicales estables que favorecen la prestación de los servicios educativos |



Matriz de Indicadores para Resultados Validada

Programa: E087 - Atención Educativa al Nivel Medio Superior

Dependencia: 07 - Secretaría de Educación

Actividad Institucional: Educación Media Superior de Calidad

Finalidad: Desarrollo Social

Función: Educación

Subfunción: Educación Media Superior

| NIVEL | OBJETIVO | INDICADOR | MEDIO DE VERIFICACIÓN | SUPUESTO |
|--------------|--|--|---|---|
| Actividad 10 | Asignación de recursos humanos para la atención a la demanda de educación media superior con bachillerato general a través del modelo de Telebachillerato Comunitario (TEBACOM). | <p>Nombre: Porcentaje de participación de los TEBACOM en la atención a la demanda.</p> <p>Definición: Porcentaje de la matrícula de educación media superior atendida con el modelo de Telebachillerato Comunitario</p> <p>Tipo: Gestión</p> <p>Dimensión: Eficiencia</p> <p>Método de Cálculo: Porcentual</p> <p>Algoritmo: $(TATEBACOMcn/ITAMScn) * 100$</p> <p>Valor Línea Base: 2.469</p> <p>Año Línea Base: 2019</p> <p>Periodicidad: Trimestral</p> <p>Periodos/Metas: 1=2.534, 2 = 2.534, 3 = 2.534, 4 = 2.534</p> | <p>Nombre: Estadística Básica del Sistema Educativo Estatal</p> <p>Área Responsable: Unidad del Sistema de Información Estadística</p> <p>Disponibilidad: Pública</p> <p>Unidad de Análisis: Estatal</p> <p>Cobertura y Desagregación Geográfica: Trimestral</p> <p>Fecha de Publicación: 31-ENE-2023</p> | Existen condiciones sociales y sindicales estables que favorecen la prestación de los servicios educativos. |



Matriz de Indicadores para Resultados Validada

Programa: E087 - Atención Educativa al Nivel Medio Superior

Dependencia: 07 - Secretaría de Educación

Actividad Institucional: Educación Media Superior de Calidad

Finalidad: Desarrollo Social

Función: Educación

Subfunción: Educación Media Superior

| NIVEL | OBJETIVO | INDICADOR | MEDIO DE VERIFICACIÓN | SUPUESTO |
|--------------|--|---|--|--|
| Actividad 12 | Atención a la demanda de educación media superior en la modalidad de bachillerato general a través del modelo de preparatoria abierta, para aumentar la cobertura. | <p>Nombre: Porcentaje de atención a la demanda educativa en la modalidad de preparatoria abierta</p> <p>Definición: Porcentaje de alumnos atendidos en educación media superior con la modalidad de preparatoria abierta</p> <p>Tipo: Gestión</p> <p>Dimensión: Eficiencia</p> <p>Método de Cálculo: Porcentual</p> <p>Algoritmo: $(Aapacn/P15a19recn)*100$</p> <p>Valor Línea Base: 0</p> <p>Año Línea Base: 2019</p> <p>Periodicidad: Trimestral</p> <p>Periodos/Metas: 1 = .387, 2 = .288, 3 = .608, 4 = .205</p> | <p>Nombre: Sistema de información de prepa abierta Sistema Integral para la Operación de Sistemas Abiertos y a Distancia.</p> <p>Área Responsable: Dirección de Educación Media</p> <p>Disponibilidad: Pública</p> <p>Unidad de Análisis: Estatal</p> <p>Cobertura y Desagregación Geográfica: Trimestral</p> <p>Periodicidad: 31-DIC-2022</p> <p>Fecha de Publicación:</p> | La población demandante opta por incorporarse a la opción no escolarizada. |



Matriz de Indicadores para Resultados Validada

Programa: E087 - Atención Educativa al Nivel Medio Superior
 Dependencia: 07 - Secretaría de Educación
 Actividad Institucional: Educación Pública de Calidad

Finalidad: Desarrollo Social

Función: Educación

Subfunción: Educación Media Superior

| NIVEL | OBJETIVO | INDICADOR | MEDIO DE VERIFICACIÓN | SUPUESTO |
|--------------|---|--|---|--|
| Actividad 14 | <p>Desarrollo de programas de asesoría académica a los plantales de los subsistemas de sostenimiento estatal que presenten bajos resultados académicos.</p> | <p>Nombre: Porcentaje de docentes asesorados</p> <p>Definición: Porcentaje de docentes de educación media superior de subsistemas estatales seleccionados para asesoría como resultado de la observación en el aula</p> <p>Tipo: Gestión</p> <p>Dimensión: Eficiencia</p> <p>Método de Cálculo: Porcentual</p> <p>Algoritmo: $(\text{Idemsarocacn} / \text{Idpmssseafpdacn}) * 100$</p> | <p>Nombre: Plantilla de Personal por Centro de Trabajo, Documento de la Planeación Didáctica, Lista de Participantes</p> <p>Área Responsable: Dirección de Educación Media</p> <p>Disponibilidad: Pública</p> <p>Unidad de Análisis: Estatal</p> <p>Cobertura y Desagregación Geográfica: Estatal</p> <p>Periodicidad: Trimestral</p> <p>Fecha de Publicación: 31-DIC-2022</p> | <p>El personal académico y de supervisión demuestra capacidades y habilidades para la asesoría. El docente acepta el proceso de observación y la consecuente asesoría.</p> |
| | <p>Valor Línea Base: 19.402</p> <p>Año Línea Base: 2019</p> <p>Periodicidad: Trimestral</p> <p>Periodos/Metas: 1=19.332, 2 = 19.332, 3 = 19.332, 4 = 19.332</p> | | | |



Matriz de Indicadores para Resultados Validada

Programa: E087 - Atención Educativa al Nivel Medio Superior
Dependencia: 07 - Secretaría de Educación
Actividad Institucional: Educación Media Superior de Calidad

Finalidad: Desarrollo Social
Función: Educación
Subfunción: Educación Media Superior

| NIVEL | OBJETIVO | INDICADOR | MEDIO DE VERIFICACIÓN | SUPUESTO |
|--------------|--|--|--|--|
| Actividad 16 | Dotación de mobiliario y equipamiento escolar, acordes a los requerimientos pedagógicos de una educación de calidad. | <p>Nombre: Porcentaje de planteles escolares beneficiados con mobiliario y equipamiento</p> <p>Definición: Porcentaje de planteles públicos de educación media superior atendidos con construcción que reciben mobiliario y equipamiento escolar de vanguardia</p> <p>Tipo: Gestión</p> <p>Dimensión: Eficacia</p> <p>Método de Cálculo: Porcentual</p> <p>Algoritmo: $(\frac{Tppemsbcn}{Tppemsacn}) * 100$</p> <p>Valor Línea Base: 6.578</p> <p>Año Línea Base: 2020</p> <p>Periodicidad: Trimestral</p> <p>Periodos/Metas: 1=0, 2 = 0, 3 = .666, 4 = 2</p> | <p>Nombre: Autoevaluación SISAGAP, Resumen por Programa Presupuestario</p> <p>Área Responsable: Dirección de Programas de Inversión en Infraestructura Educativa / IIFE</p> <p>Disponibilidad: Pública</p> <p>Unidad de Análisis: Estatal</p> <p>Cobertura y Desagregación Geográfica: Estatal</p> <p>Periodicidad: Trimestral</p> <p>Fecha de Publicación: 31-DIC-2022</p> | La población estudiantil cuida el mobiliario y equipamiento escolar. |



Matriz de Indicadores para Resultados Validada

Programa: E087 - Atención Educativa al Nivel Medio Superior
Dependencia: 07 - Secretaría de Educación
Actividad Institucional: Educación Media Superior de Calidad

Finalidad: Desarrollo Social
Función: Educación
Subfunción: Educación Media Superior

| NIVEL | OBJETIVO | INDICADOR | MEDIO DE VERIFICACIÓN | SUPUESTO |
|--------------|---|---|---|--|
| Actividad 18 | Operación de los servicios de educación media superior (personal operativo) | <p>Nombre: Porcentaje de plazas ocupadas del personal operativo</p> <p>Definición: Representa el porcentaje de plazas ocupadas del personal operativo con respecto al total de plazas disponibles en (para) el Programa Presupuestario</p> <p>Tipo: Gestión</p> <p>Dimensión: Eficacia</p> <p>Método de Cálculo: Porcentual</p> <p>Algoritmo: $(NPOc/TPPO) * 100$</p> <p>Valor Línea Base: 0 Año Línea Base: 2021 Periodicidad: Trimestral Periodos/Metas: 1=100, 2 = 100, 3 = 100, 4 = 100</p> | <p>Nombre: Resumen General de Percepciones y Deducciones por Dependencia</p> <p>Área Responsable: Dirección General de Administración</p> <p>Disponibilidad: Privada</p> <p>Unidad de Análisis: Estatal</p> <p>Cobertura y Desagregación Geográfica: Trimestral</p> <p>Periodicidad: Trimestral</p> <p>Fecha de Publicación: 31-DIC-2022</p> | La estructura ocupacional se mantiene constante en cada centro de trabajo. Existen condiciones sociales y sindicales estables que favorecen la prestación de los servicios educativos. |



Matriz de Indicadores para Resultados Validada

Programa: E087 - Atención Educativa al Nivel Medio Superior

Dependencia: 07 - Secretaría de Educación

Actividad Institucional: Educación Media Superior de Calidad

Finalidad: Desarrollo Social

Función: Educación

Subfunción: Educación Media Superior

| OBJETIVO | | INDICADOR | | MEDIO DE VERIFICACIÓN | | SUPUESTO |
|----------|--------------|---|---|-----------------------|--|--|
| NIVEL | Actividad 20 | Administración de los servicios de educación media superior (personal administrativo) | Porcentaje de plazas ocupadas del personal administrativo | Nombre: | Minuta de Plazas Autorizadas / Analítico de Plazas | La estructura ocupacional se mantiene constante en cada centro de trabajo. Existen condiciones sociales y sindicales estables que favorecen la prestación de los servicios educativos. |
| | | Definición: | Representa el porcentaje de plazas ocupadas del personal administrativo con respecto al total de plazas disponibles en el Programa Presupuestario | | | |
| | | Tipo: | Gestión | | Área Responsable: | Dirección General de Administración |
| | | Dimensión: | Eficacia | | Disponibilidad: | Pública |
| | | Método de Cálculo: | Porcentual | | Unidad de Análisis: | Estatal |
| | | Algoritmo: | $(NPA_o/TPPA)^*100$ | | Cobertura y Desagregación Geográfica: | Trimestral |
| | | Valor Línea Base: | 0 | | Periodicidad: | 31-DIC-2022 |
| | | Año Línea Base: | 2021 | | Fecha de Publicación: | |
| | | Periodicidad: | Trimestral | | | |
| | | Periodos/Metas: | 1=100, 2 = 100, 3 = 100, 4 = 100 | | | |



Matriz de Indicadores para Resultados Validada

Programa: E086 - Atención Educativa al Nivel Superior
Dependencia: 07 - Secretaría de Educación
Actividad Institucional: Educación Superior de Calidad

Finalidad: Desarrollo Social
Función: Educación
Subfunción: Educación Superior

| NIVEL | OBJETIVO | INDICADOR | MEDIO DE VERIFICACIÓN | SUPUESTO |
|-------|--|---|--|---|
| Fin | <p>Contribuir a retrender a la población el derecho pleno a una educación de calidad, en condiciones de inclusión, equidad e igualdad sustantiva, que permita el incremento de sus conocimientos, habilidades y actitudes, favoreciendo el desarrollo sostenible de la entidad, mediante la atención educativa de la población de 18 a 23 años en las distintas modalidades de educación superior, para la conclusión de su trayectoria escolar.</p> | <p>Nombre: Porcentaje de abandono escolar en educación superior</p> <p>Definición: Mide el porcentaje alumnos matriculados que abandonan la escuela de un ciclo escolar a otro, por cada 100 alumnos que se matriculan al inicio de cursos de un mismo nivel educativo.</p> <p>Tipo: Estratégico</p> <p>Dimensión: Eficacia</p> <p>Método de Cálculo: Porcentual</p> <p>Algoritmo: $(Nadescn1/Miescn) * 100$</p> | <p>Nombre: Estadística Básica del Sistema Educativo Estatal</p> <p>Área Responsable: Unidad del Sistema de Información Estadística/Dirección de Educación Superior</p> <p>Disponibilidad: Pública</p> <p>Unidad de Análisis: Estatal</p> <p>Cobertura y Desagregación Geográfica: Anual</p> <p>Periodicidad: 31-ENE-2023</p> <p>Fecha de Publicación:</p> | <p>Existen condiciones sociales, económicas, políticas y climáticas que favorecen la permanencia de los centros educativos, así como el ingreso y asistencia de los alumnos al plantel.</p> |
| | | | <p>Valor Línea Base: 10.566</p> <p>Año Línea Base: 2018</p> <p>Periodicidad: Anual</p> | |



Matriz de Indicadores para Resultados Validada

Programa: E088 - Atención Educativa al Nivel Superior
Dependencia: 07 - Secretaría de Educación
Actividad Institucional: Educación Superior de Calidad

Finalidad: Desarrollo Social
Función: Educación
Subfunción: Educación Superior

| NIVEL | OBJETIVO | INDICADOR | MEDIO DE VERIFICACIÓN | SUPUESTO |
|-------|----------|--------------------------|-----------------------|----------|
| | | Periodos/Metas: 1=10.041 | | |



Matriz de Indicadores para Resultados Validada

Programa: E088 - Atención Educativa al Nivel Superior

Dependencia: 07 - Secretaría de Educación

Actividad Institucional: Educación Superior de Calidad

Finalidad: Desarrollo Social

Función: Educación

Subfunción: Educación Superior

| NIVEL | OBJETIVO | INDICADOR | MEDIO DE VERIFICACIÓN | SUPUESTO |
|-----------|--|--|--|--|
| Propósito | Población del Estado de Tabasco de 18 a 23 años recibe atención en las distintas modalidades de educación superior para la conclusión de su trayectoria escolar que permite la expansión de este tipo educativo. | <p>Nombre: Porcentaje de titulación</p> <p>Definición: Porcentaje de estudiantes que concluyen sus estudios superiores y el procedimiento de titulación</p> <p>Tipo: Estratégico</p> <p>Dimensión: Eficacia</p> <p>Método de Cálculo: Porcentual</p> <p>Algoritmo: $(Enstcn/Enscn) * 100$</p> | <p>Nombre: Estadística Básica del Sistema Educativo Estatal</p> <p>Área Responsable: Unidad del Sistema de Información Estadística</p> <p>Disponibilidad: Pública</p> <p>Unidad de Análisis: Estatal</p> <p>Cobertura y Desagregación Geográfica: Estatal</p> <p>Periodicidad: Anual</p> <p>Fecha de Publicación: 31-ENE-2023</p> | Las instituciones de educación superior amplían su capacidad de absorción y conservan su estatus de activas en cada ciclo escolar. |
| | | <p>Valor Línea Base: 75.468</p> <p>Año Línea Base: 2019</p> <p>Periodicidad: Anual</p> <p>Periodos/Metas: 1=62.696</p> | | |



Matriz de Indicadores para Resultados Validada

Programa: E089 - Atención Educativa al Nivel Superior
Dependencia: 07 - Secretaría de Educación
Actividad Institucional: Educación Pública de Calidad

Finalidad: Desarrollo Social
Función: Educación
Subfunción: Educación Superior

| NIVEL | OBJETIVO | INDICADOR | MEDIO DE VERIFICACIÓN | SUPUESTO |
|--------------|---|--|--|---|
| Componente 1 | Servicios educativos a la demanda social de educación superior brindados. | <p>Nombre: Porcentaje del presupuesto ejercido para la prestación de los servicios de educación superior pedagógica.</p> <p>Definición: Porcentaje del presupuesto ejercido en la prestación de los servicios de educación superior pedagógica del total de los gastos de operación autorizados para este tipo educativo</p> <p>Tipo: Gestión</p> <p>Dimensión: Eficiencia</p> <p>Método de Cálculo: Porcentual</p> <p>Algoritmo: $(PEspSPan/PAspSPan)*100$</p> <p>Valor Línea Base: 100</p> <p>Año Línea Base: 2019</p> <p>Periodicidad: Semestral</p> <p>Periodos/Metas: 1=40, 2 = 60</p> | <p>Nombre: Autoevaluación SISAGAP, Resumen por Programa Presupuestario</p> <p>Área Responsable: Subsecretaría de Planeación y Evaluación</p> <p>Disponibilidad: Pública</p> <p>Unidad de Análisis: Estatal</p> <p>Cobertura y Desagregación Geográfica: Semestral</p> <p>Periodicidad: 31-DIC-2022</p> <p>Fecha de Publicación:</p> | Las instancias normativas fortalecen a las instituciones de educación superior y la investigación científica. |



Matriz de Indicadores para Resultados Validada

Programa: E088 - Atención Educativa al Nivel Superior
Dependencia: 07 - Secretaría de Educación
Actividad Institucional: Educación Superior de Calidad

Finalidad: Desarrollo Social
Función: Educación
Subfunción: Educación Superior

| NIVEL | OBJETIVO | INDICADOR | MEDIO DE VERIFICACIÓN | SUPUESTO |
|--------------|---|--|---|--|
| Componente 3 | Instituciones de Educación Superior con procesos de consolidación fortalecidos. | <p>Nombre: Porcentaje de Instituciones de Educación Superior apoyadas en sus procesos de consolidación</p> <p>Definición: Porcentaje de Instituciones de Educación Superior de sostenimiento público con asesoría y acompañamiento para el desarrollo de sus procesos de consolidación</p> <p>Tipo: Gestión</p> <p>Dimensión: Eficacia</p> <p>Método de Cálculo: Porcentual</p> <p>Algoritmo: $(TIESpacn/TIESacn) \times 100$</p> <p>Valor Línea Base: 0</p> <p>Año Línea Base: 2019</p> <p>Periodicidad: Semestral</p> <p>Periodos/Metas: 1=70, 2 = 70</p> | <p>Nombre: Actas de reuniones de los órganos de gobierno de cada IES, lista de asistencia a sesiones de trabajo.</p> <p>Área Responsable: Dirección de Educación Superior</p> <p>Disponibilidad: Pública</p> <p>Unidad de Análisis: Estatal</p> <p>Cobertura y Desagregación Geográfica: Semestral</p> <p>Periodicidad: 31-DIC-2022</p> <p>Fecha de Publicación:</p> | <p>Existe una efectiva coordinación inter e intrasectorial que facilita los procesos de planeación y evaluación.</p> |



Matriz de Indicadores para Resultados Validada

Programa: E088 - Atención Educativa al Nivel Superior
Dependencia: 07 - Secretaría de Educación
Actividad Institucional: Educación Pública de Calidad

Finalidad: Desarrollo Social
Función: Educación
Subfunción: Educación Superior

| NIVEL | OBJETIVO | INDICADOR | MEDIO DE VERIFICACIÓN | SUPUESTO |
|-------------|---|--|---|---|
| Actividad 1 | Formación de alumnos con grado de licenciatura en educación preescolar, primaria, especial y física para contar con recursos humanos para educación básica. | <p>Nombre: Porcentaje de alumnos matriculados en escuelas normales</p> <p>Definición: Porcentaje de la demanda de educación superior atendida en escuelas normales, para la formación docente.</p> <p>Tipo: Gestión</p> <p>Dimensión: Eficiencia</p> <p>Método de Cálculo: Porcentual</p> <p>Algoritmo: $(\text{Menc}/\text{Mescn}) * 100$</p> <p>Valor Línea Base: 1.428</p> <p>Año Línea Base: 2019</p> <p>Periodicidad: Trimestral</p> <p>Periodos/Metas: 1=2.553, 2 = 2.553, 3 = 2.553, 4 = 2.553</p> | <p>Nombre: Estadística Básica del Sistema Educativo Estatal</p> <p>Área Responsable: Dirección de Educación Superior / Unidad del Sistema de Información Estadística</p> <p>Disponibilidad: Pública</p> <p>Unidad de Análisis: Estatal</p> <p>Cobertura y Desagregación Geográfica: Estatal</p> <p>Periodicidad: Trimestral</p> <p>Fecha de Publicación: 31-Ene-2023</p> | Los egresados de media superior optan por cursar estudios en la modalidad de educación superior pedagógica. |



Matriz de Indicadores para Resultados Validada

Programa: E088 - Atención Educativa al Nivel Superior
Dependencia: 07 - Secretaría de Educación
Actividad Institucional: Educación Superior de Calidad

Finalidad: Desarrollo Social
Función: Educación
Subfunción: Educación Superior

| NIVEL | | OBJETIVO | | INDICADOR | | MEDIO DE VERIFICACIÓN | | SUPUESTO | |
|-------------|--|--------------------|--|-----------|--|-----------------------|---|---------------------------------------|---------------------------|
| Actividad 3 | Atención a la demanda de formación de recursos humanos con licenciaturas en educación y afines a esta, en modalidades mixta y escolarizada en la UPN | Nombre: | Porcentaje de recursos humanos (alumnos) en formación profesional en la UPN | Nombre: | Estadística Básica del Sistema Educativo Estatal | Área Responsable: | Unidad del Sistema de Información Estadística | Disponibilidad: | Pública |
| | | Definición: | Porcentaje de alumnos que inician o continúan un proceso formativo dentro de la UPN en relación a la matrícula captada en la modalidad no escolarizada | | | Unidad de Análisis: | Estatal | Cobertura y Desagregación Geográfica: | Trimestral 31-ENE-2023 |
| | | Tipo: | Gestión | | | Períodicidad: | | Fecha de Publicación: | |
| | | Dimensión: | Eficacia | | | Valor Línea Base: | 11.289 | | |
| | | Método de Cálculo: | Porcentual | | | Año Línea Base: | 2018 | | |
| | | Algoritmo: | $(MaUPN/cm/MTESAcn) * 100$ | | | Periodicidad: | Trimestral | | |
| | | | | | | Periodos/Metas: | 1=8.298, 2= 8.298, 3 = 8.298, 4 = 8.298 | | |

El personal en activo se integra voluntariamente a los programas de nivelación, actualización y superación profesional. Jóvenes egresados de educación media superior, optan por cursar licenciaturas con formación pedagógica.



Matriz de Indicadores para Resultados Validada

Programa: E088 - Atención Educativa al Nivel Superior
Dependencia: 07 - Secretaría de Educación
Actividad Institucional: Educación Superior de Calidad

Finalidad: Desarrollo Social
Función: Educación
Subfunción: Educación Superior

| NIVEL | OBJETIVO | INDICADOR | MEDIO DE VERIFICACIÓN | SUPUESTO |
|-------------|--|--|---|--|
| Actividad 4 | Impulso a la participación del IESMA en atención a la demanda de educación superior. | <p>Nombre: Porcentaje de atención a la demanda en el IESMA.</p> <p>Definición: Porcentaje de la matrícula de la modalidad pedagógica de educación superior captada en el IESMA.</p> <p>Tipo: Gestión</p> <p>Dimensión: Eficacia</p> <p>Método de Cálculo: Porcentual</p> <p>Algoritmo: $(\text{MatESMA} / \text{Acn} / \text{MTESPcn}) * 100$</p> | <p>Nombre: Registros de Control Escolar en el IESMA</p> <p>Área Responsable: Dirección de Educación Superior</p> <p>Disponibilidad: Privada</p> <p>Unidad de Análisis: Municipal</p> <p>Cobertura y Desagregación Geográfica: Trimestral</p> <p>Periodicidad: 31-DIC-2022</p> <p>Fecha de Publicación:</p> | Los egresados de media superior optan por cursar estudios en la modalidad de educación superior pedagógica |
| | | <p>Valor Línea Base: 2.455</p> <p>Año Línea Base: 2019</p> <p>Periodicidad: Trimestral</p> <p>Períodos/Metas: 1=7.47, 2= 7.47, 3 = 7.47, 4 = 7.47</p> | | |



Matriz de Indicadores para Resultados Validada

Programa: E088 - Atención Educativa al Nivel Superior

Dependencia: 07 - Secretaría de Educación

Actividad Institucional: Educación Superior de Calidad

Finalidad: Desarrollo Social

Función: Educación

Subfunción: Educación Superior

| NIVEL | OBJETIVO | INDICADOR | MEDIO DE VERIFICACIÓN | SUPUESTO |
|-------------|--|---|---|---|
| Actividad 6 | Diversificación de la oferta de educación superior con modalidad distinta a la escolarizada. | <p>Nombre: Porcentaje de planes y programas de estudio autorizados con modalidad distinta a la escolarizada.</p> <p>Definición: Porcentaje de planes y programas de estudio de educación superior autorizados con modalidad distinta a la escolarizada del total de planes y programas de estudio vigentes en la entidad.</p> <p>Tipo: Gestión</p> <p>Dimensión: Eficacia</p> <p>Método de Cálculo: Percentual</p> <p>Algoritmo: $(Npeasamdecn / Tpecesseecn) * 100$</p> <p>Valor Línea Base: 44.223</p> <p>Año Línea Base: 2020</p> <p>Periodicidad: Trimestral</p> <p>Periodos/Metas: 1=0, 2 = 23, 3 = 0, 4 = 23.223</p> | <p>Nombre: Concentrados de informes de Juntas Directivas.</p> <p>Área Responsable: Dirección de Educación Superior</p> <p>Disponibilidad: Pública</p> <p>Unidad de Análisis: Estatal</p> <p>Cobertura y Desagregación Geográfica: Estatal</p> <p>Periodicidad: Trimestral</p> <p>Fecha de Publicación: 31-DIC-2022</p> | Existen egresados de educación media superior que demandan el servicio de educación superior en modalidad distinta a la escolarizada. |



Matriz de Indicadores para Resultados Validada

Programa: E088 - Atención Educativa al Nivel Superior

Dependencia: 07 - Secretaría de Educación

Actividad Institucional: Educación Superior de Calidad

Finalidad: Desarrollo Social

Función: Educación

Subfunción: Educación Superior

| NIVEL | OBJETIVO | INDICADOR | MEDIO DE VERIFICACIÓN | SUPUESTO |
|-------------|---|---|--|---|
| Actividad 8 | Fortalecimiento a la operatividad de instituciones formadoras de docentes que favorezca el desarrollo de sus actividades y la mejora continua | <p>Nombre: Porcentaje de IFD con proyectos autorizados para la mejora de su operatividad.</p> <p>Definición: Porcentaje de instituciones formadoras de docentes de sostenimiento público que desarrollan proyectos autorizados para la mejora de la gestión y operatividad.</p> <p>Tipo: Gestión</p> <p>Dimensión: Eficacia</p> <p>Método de Cálculo: Porcentual</p> <p>Algoritmo: $(IFD_{paacn}/Tfidaen) * 100$</p> <p>Valor Línea Base: 60</p> <p>Año Línea Base: 2019</p> <p>Periodicidad: Trimestral</p> <p>Periodos/Metas: 1=66.666, 2 = 66.666, 3 = 66.666, 4 = 66.666</p> | <p>Nombre: Informe de avances de los proyectos autorizados</p> <p>Área Responsable: Dirección de Educación Superior</p> <p>Disponibilidad: Pública</p> <p>Unidad de Análisis: Estatal</p> <p>Cobertura y Desagregación Geográfica: Trimestral</p> <p>Periodicidad: 31-DIC-2022</p> <p>Fecha de Publicación:</p> | Las instituciones formadoras de docentes formulan proyectos de mejora de la gestión y operatividad escolar. |



Matriz de Indicadores para Resultados Validada

Programa: E088 - Atención Educativa al Nivel Superior
Dependencia: 07 - Secretaría de Educación
Actividad Institucional: Educación Pública de Calidad

Finalidad: Desarrollo Social
Función: Educación
Subfunción: Educación Superior

| NIVEL | OBJETIVO | INDICADOR | MEDIO DE VERIFICACIÓN | SUPUESTO |
|-------------|--|--|--|--|
| Actividad 9 | Integración de cuerpos académicos que favorezcan el trabajo de investigación en instituciones públicas formadoras de docentes. | <p>Nombre: Porcentaje de cuerpos académicos integrados.</p> <p>Definición: Porcentaje de instituciones públicas formadoras de docentes que cuentan con cuerpos académicos conformados.</p> <p>Tipo: Gestión</p> <p>Dimensión: Eficiencia</p> <p>Método de Cálculo: Porcentual</p> <p>Algoritmo: $(\text{FDcaan}/\text{TIFdpaan}) * 100$</p> <p>Valor Línea Base: 100</p> <p>Año Línea Base: 2020</p> <p>Periodicidad: Trimestral</p> <p>Periodos/Metas: 1=100, 2= 100, 3 = 100, 4 = 100</p> | <p>Nombre: Estadística del Programa para el Desarrollo Profesional Docente PRODEP.</p> <p>Área Responsable: Dirección de Educación Superior</p> <p>Disponibilidad: Pública</p> <p>Unidad de Análisis: Estatal</p> <p>Cobertura y Desagregación Geográfica: Estatal</p> <p>Periodicidad: Trimestral</p> <p>Fecha de Publicación: 31-DIC-2022</p> | Los docentes de las instituciones públicas formadoras de docentes, generan, articulan y consolidan proyectos de investigación. |



Matriz de Indicadores para Resultados Validada

Programa: E086 - Atención Educativa al Nivel Superior
Dependencia: 07 - Secretaría de Educación
Actividad Institucional: Educación Pública de Calidad

Finalidad: Desarrollo Social
Función: Educación
Subfunción: Educación Superior

| NIVEL | OBJETIVO | INDICADOR | MEDIO DE VERIFICACIÓN | SUPUESTO |
|--------------|--|--|---|---|
| Actividad 10 | Atención de estudiantes en el programa de tutorías para disminuir riesgos de deserción y reprobación en planteles de educación superior de sostenimiento estatal | <p>Nombre: Porcentaje de estudiantes tutorados.</p> <p>Definición: Porcentaje de estudiantes de educación superior de sostenimiento estatal atendidos en el programa de tutorías</p> <p>Tipo: Gestión</p> <p>Dimensión: Eficacia</p> <p>Método de Cálculo: Porcentual</p> <p>Algoritmo: $(\text{Apt} / \text{cm} / \text{AMPEcc}) * 100$</p> <p>Valor Línea Base: 0</p> <p>Año Línea Base: 2019</p> <p>Periodicidad: Trimestral</p> <p>Periodos/Metas: 1=17.016, 2=17.016, 3=17.016, 4=17.016</p> | <p>Nombre: Lista de asistencia de alumnos participantes, Reportes de Seguimiento</p> <p>Área Responsable: Dirección de Educación Superior</p> <p>Disponibilidad: Pública</p> <p>Unidad de Análisis: Estatal</p> <p>Coertura y Desagregación Geográfica: Estatal</p> <p>Periodicidad: Trimestral</p> <p>Fecha de Publicación: 31-DIC-2022</p> | Los docentes de educación superior de sostenimiento estatal, aplican el Programa de Tutorías en sus horas de descarga |




Matriz de Indicadores para Resultados Validada

Programa: E080 - Atención Educativa al Nivel Superior
Dependencia: 07 - Secretaría de Educación
Actividad Institucional: Educación Superior de Calidad

Finalidad: Desarrollo Social
Función: Educación
Subfunción: Educación Superior

| NIVEL | | OBJETIVO | | INDICADOR | | MEDIO DE VERIFICACIÓN | | SUPUESTO | |
|--------------|---|---|---|---|--|-----------------------|--|----------|--|
| Actividad 12 | Dotación de mobiliario y equipamiento escolar, acorde a los requerimientos pedagógicos de una educación de calidad. | <p>Nombre: Porcentaje de planteles escolares beneficiados con mobiliario y equipamiento</p> <p>Definición: Porcentaje de planteles públicos de educación superior atendidos con construcción que reciben mobiliario y equipamiento escolar de vanguardia</p> <p>Tipo: Gestión</p> <p>Dimensión: Eficacia</p> <p>Método de Cálculo: Porcentual</p> <p>Algoritmo: $(\frac{Ippmsbcm}{Ippmsacm}) * 100$</p> <p>Valor Línea Base: 56</p> <p>Año Línea Base: 2020</p> <p>Periodicidad: Trimestral</p> <p>Períodos/Metas: 1=0, 2 = 0, 3 = 2, 4 = 30</p> | <p>Nombre: Base de datos de escuelas con rezago en su infraestructura física</p> <p>Área Responsable: Dirección de Programas de Inversión en Infraestructura Educativa / ITIFE</p> <p>Disponibilidad: Pública</p> <p>Unidad de Análisis: Estatal</p> <p>Cobertura y Desagregación Geográfica: Trimestral</p> <p>Periodicidad: 31-DIC-2022</p> <p>Fecha de Publicación:</p> | <p>La población estudiantil cuida el mobiliario y equipamiento escolar.</p> | | | | | |



Matriz de Indicadores para Resultados Validada

Programa: E088 - Atención Educativa al Nivel Superior
Dependencia: 07 - Secretaría de Educación
Actividad Institucional: Educación Pública de Calidad

Finalidad: Desarrollo Social
Función: Educación
Subfunción: Educación Superior

| NIVEL | | INDICADOR | | SUPUESTO | |
|--------------|--|--|--|---|--|
| Actividad 14 | Operación de los servicios de educación superior pedagógica (personal operativo) | <p>Nombre: Porcentaje de plazas ocupadas del personal operativo</p> <p>Definición: Representa el porcentaje de plazas ocupadas del personal operativo con respecto al total de plazas disponibles en (para) el Programa Presupuestario</p> <p>Tipo: Gestión</p> <p>Dimensión: Eficacia</p> <p>Método de Cálculo: Porcentual</p> <p>Algoritmo: $(NPOo/TPPO) * 100$</p> <p>Valor Línea Base: 0 Año Línea Base: 2021 Periodicidad: Trimestral Periodos/Metas: 1= 100, 2 = 100, 3 = 100, 4 = 100</p> | <p>Nombre: Resumen General de Percepciones y Deducciones por Dependencia</p> <p>Área Responsable: Dirección General de Administración</p> <p>Disponibilidad: Pública</p> <p>Unidad de Análisis: Estatal</p> <p>Cobertura y Desagregación Geográfica: Estatal</p> <p>Periodicidad: Trimestral Fecha de Publicación: 31-DIC-2022</p> | <p>La estructura ocupacional se mantiene constante en cada centro de trabajo. Existen condiciones sociales y sindicales estables que favorecen la prestación de los servicios educativos.</p> | |




Matriz de Indicadores para Resultados Validada

Programa: E088 - Atención Educativa al Nivel Superior
Dependencia: 07 - Secretaría de Educación
Actividad Institucional: Educación Superior de Calidad

Finalidad: Desarrollo Social
Función: Educación
Subfunción: Educación Superior

| NIVEL | OBJETIVO | INDICADOR | MEDIO DE VERIFICACIÓN | SUPUESTO |
|--------------|--|--|--|--|
| Actividad 16 | Administración de los servicios de educación superior pedagógica (personal administrativo) | <p>Nombre: Porcentaje de plazas ocupadas del personal administrativo</p> <p>Definición: Representa el porcentaje de plazas ocupadas del personal administrativo con respecto al total de plazas disponibles en el Programa Presupuestario</p> <p>Tipo: Gestión</p> <p>Dimensión: Eficacia</p> <p>Método de Cálculo: Porcentual</p> <p>Algoritmo: $(NPAc/TPPA) * 100$</p> <p>Valor Línea Base: 0 Año Línea Base: 2021 Periodicidad: Trimestral Periodos/Metas: 1=100, 2 = 100, 3 = 100, 4 = 100</p> | <p>Nombre: Análisis de plazas / Minuta de Plazas Autorizadas</p> <p>Área Responsable: Dirección General de Administración</p> <p>Disponibilidad: Pública</p> <p>Unidad de Análisis: Estatal</p> <p>Cobertura y Desagregación Geográfica: Trimestral</p> <p>Periodicidad: 31-DIC-2022</p> <p>Fecha de Publicación:</p> | La estructura ocupacional se mantiene constante en cada centro de trabajo. Existen condiciones sociales y sindicatos estables que favorecen la prestación de los servicios educativos. |



Matriz de Indicadores para Resultados Validada

Programa: F039 - Fomento al Desarrollo del Personal Académico
Dependencia: 07 - Secretaría de Educación
Actividad Institucional: Docencia de Calidad al Servicio del Estado

Finalidad: Desarrollo Social
Función: Educación
Subfunción: Educación Básica

| NIVEL | OBJETIVO | INDICADOR | MEDIO DE VERIFICACIÓN | SUPUESTO |
|-------|--|--|--|---|
| Fin | <p>Contribuir a reafirmar a la población el derecho pleno a una educación de calidad, en condiciones de inclusión, equidad e igualdad sustantiva, que permita el incremento de sus conocimientos, habilidades y actitudes, favoreciendo el desarrollo sostenible de la entidad, mediante la capacitación y desarrollo profesional de las figuras educativas que favorezca la mejora de su desempeño y el resultado académico de los alumnos.</p> | <p>Nombre: Eficiencia terminal de una cohorte de educación básica</p> <p>Definición: Porcentaje de alumnos que concluyen satisfactoriamente su educación básica en el tiempo normativamente previsto, con respecto al total de alumnos inscritos a primer grado de primaria 8 ciclos escolares anteriores.</p> <p>Tipo: Estratégico</p> <p>Dimensión: Eficacia</p> <p>Método de Cálculo: Porcentual</p> <p>Algoritmo: $(\text{Taescen}/\text{N}1\text{tropa}_8) * 100$</p> <p>Valor Línea Base: 85.175 Año Línea Base: 2018 Periodicidad: Anual Periodos/Metas: 1=88.613</p> | <p>Nombre: Estadística Básica del Sistema Educativo Estatal del ciclo escolar 2020-2021</p> <p>Área Responsable: Unidad del Sistema de Información Estadística</p> <p>Disponibilidad: Pública</p> <p>Unidad de Análisis: Estatal</p> <p>Cobertura y Desagregación Geográfica: Estatal</p> <p>Periodicidad: Anual Fecha de Publicación: 31-ENE-2023</p> | <p>Existe corresponsabilidad de los padres de familia, que facilita el acceso, permanencia y egreso oportuno de los alumnos</p> |



Matriz de Indicadores para Resultados Validada

Programa: F039 - Fomento al Desarrollo del Personal Académico
Dependencia: 07 - Secretaría de Educación
Actividad Institucional: Docencia de Calidad al Servicio del Estado

Finalidad: Desarrollo Social
Función: Educación
Subfunción: Educación Básica

| NIVEL | OBJETIVO | INDICADOR | SUPUESTO |
|-----------|--|--|---|
| Propósito | Personal responsable del proceso educativo, recibe capacitación y actualización para su desarrollo profesional mejorando su desempeño y el resultado académico de los educandos. | <p>Nombre: Porcentaje de figuras educativas que acceden a las ofertas de capacitación y actualización.</p> <p>Definición: Porcentaje del personal con funciones docentes, directivas y de asesoría, de educación básica, media y superior de sostenimiento público, que accede a las ofertas de capacitación y actualización.</p> <p>Tipo: Estratégico</p> <p>Dimensión: Eficacia</p> <p>Método de Cálculo: Porcentual</p> <p>Algoritmo: $(Tpdabmsccr / Tpdabmsacn) * 100$</p> <p>Valor Línea Base: 23.229 Año Línea Base: 2020 Periodicidad: Anual Periodos/Metas: 1-28.591</p> | <p>Nombre: Registro de Actualización y Formación Docente / Base de datos de INFOSEMS</p> <p>Área Responsable: Dirección de Superación Académica del Magisterio/ Dirección de Educación Media</p> <p>Disponibilidad: Pública</p> <p>Unidad de Análisis: Estatal</p> <p>Periodicidad: Anual Fecha de Publicación: 31-DIC-2022</p> <p>La oferta de posgrados de las IES es atractiva y el personal opta por incorporarse a estudios que favorecen el incremento de su nivel académico</p> |



Matriz de Indicadores para Resultados Validada

Programa: F039 - Fomento al Desarrollo del Personal Académico

Dependencia: 07 - Secretaría de Educación

Actividad Institucional: Docencia de Calidad al Servicio del Estado

Finalidad: Desarrollo Social

Función: Educación

Subfunción: Educación Básica

| NIVEL | OBJETIVO | INDICADOR | MEDIO DE VERIFICACIÓN | SUPUESTO |
|--------------|---|--|---|--|
| Componente 1 | Personal docente y directivo de educación básica con competencias profesionales fortalecidas. | <p>Nombre: Porcentaje del presupuesto ejercido para capacitación de competencias a figuras educativas</p> <p>Definición: Porcentaje del presupuesto ejercido del total de recursos aprobados para capacitación de competencias profesionales de figuras educativas.</p> <p>Tipo: Estratégico</p> <p>Dimensión: Eficacia</p> <p>Método de Cálculo: Porcentual</p> <p>Algoritmo: $(\text{Recdm}/\text{Rpedan}) * 100$</p> | <p>Nombre: Acta o contrato de adjudicación</p> <p>Área Responsable: Dirección General de Administración</p> <p>Disponibilidad: Pública</p> <p>Unidad de Análisis: Cobertura y Desagregación Geográfica: Estatal</p> <p>Periodicidad: Semestral</p> <p>Fecha de Publicación: 31-DIC-2022</p> | El personal asume el compromiso de su formación continua y ejerce su derecho para la capacitación en contraturno |
| | | <p>Valor Línea Base: 85</p> <p>Año Línea Base: 2020</p> <p>Periodicidad: Semestral</p> <p>Periodos/Metas: 1=0, 2 = 100</p> | | |



Matriz de Indicadores para Resultados Validada

Programa: F039 - Fomento al Desarrollo del Personal Académico
Dependencia: 07 - Secretaría de Educación
Actividad Institucional: Complemento a los Servicios Educativos

Finalidad: Desarrollo Social
Función: Educación
Subfunción: Educación Básica

| NIVEL | OBJETIVO | INDICADOR | | MEDIO DE VERIFICACIÓN | SUPUESTO |
|--------------|---|--|--|--|--|
| Componente 3 | Personal docente, directivo y de asesoría de educación media y superior con procesos formativos recibidos | <p>Nombre: Porcentaje de personal que recibe procesos formativos</p> <p>Definición: Porcentaje de docentes de subsistemas de sostenimiento estatal de educación media superior que participan en procesos formativos</p> <p>Tipo: Gestión</p> <p>Dimensión: Eficacia</p> <p>Método de Cálculo: Porcentual</p> <p>Algoritmo: $(\text{Dppseemscam} / \text{dppseemsaan}) * 100$</p> | <p>Nombre: Estadística Básica del Sistema Educativo Estatal</p> <p>Área Responsable: Unidad del Sistema de Información Estadística / Dirección de Educación Media Superior</p> <p>Disponibilidad: Pública</p> <p>Unidad de Análisis: Cobertura y Desagregación Geográfica: Estatal</p> <p>Periodicidad: Semestral</p> <p>Fecha de Publicación: 31-ENE-2023</p> | <p>Nombre: Estadística Básica del Sistema Educativo Estatal</p> <p>Área Responsable: Unidad del Sistema de Información Estadística / Dirección de Educación Media Superior</p> <p>Disponibilidad: Pública</p> <p>Unidad de Análisis: Cobertura y Desagregación Geográfica: Estatal</p> <p>Periodicidad: Semestral</p> <p>Fecha de Publicación: 31-ENE-2023</p> | <p>El personal asume el compromiso de su formación continua y ejerce su derecho para la capacitación en contraturno.</p> |
| | | <p>Valor Línea Base: 9,861</p> <p>Año Línea Base: 2020</p> <p>Periodicidad: Semestral</p> <p>Periodos/Metas: 1=14,91, 2 = 14,91, 3 = 0</p> | | | |



Matriz de Indicadores para Resultados Validada

Programa: F039 - Fomento al Desarrollo del Personal Académico
Dependencia: 07 - Secretaría de Educación
Actividad Institucional: Complemento a los Servicios Educativos

Finalidad: Desarrollo Social
Función: Educación
Subfunción: Educación Básica

| NIVEL | OBJETIVO | INDICADOR | | SUPUESTO |
|-------------|--|--|---|---|
| | | Nombre: | Medio de Verificación | |
| Actividad 1 | Desarrollo de competencias profesionales del personal de educación básica con funciones docentes, directivas, de asesoría y supervisión que favorezca el desempeño de sus actividades. | <p>Nombre: Porcentaje de docentes integrados a procesos de capacitación profesional</p> <p>Definición: Porcentaje de docentes de educación básica de sostenimiento público integrados a procesos de capacitación del total de personal docente de sostenimiento público activo en educación básica</p> <p>Tipo: Gestión</p> <p>Dimensión: Eficacia</p> <p>Método de Cálculo: Porcentual</p> <p>Algoritmo: $(Tdebe/pccn/Tepepcn) * 100$</p> <p>Valor Línea Base: 19.883 Año Línea Base: 2019</p> | <p>Nombre: Estadística básica del Sistema Educativo Estatal</p> <p>Área Responsable: Unidad del Sistema de Información Estadística</p> <p>Disponibilidad: Pública</p> <p>Unidad de Análisis: Estatal</p> <p>Cobertura y Desagregación Geográfica: Trimestral 31-Dic-2022</p> | <p>Existe compromiso por parte de las figuras educativas, siendo la formación continua una pieza clave que incide en el desempeño de sus funciones. El personal demuestra compromiso para asistir a los procesos formativos en tiempo y forma tanto de manera presencial como a distancia</p> |



Matriz de Indicadores para Resultados Validada

Programa: F039 - Fomento al Desarrollo del Personal Académico
Dependencia: 07 - Secretaría de Educación
Actividad Institucional: Complemento a los Servicios Educativos

Finalidad: Desarrollo Social
Función: Educación
Subfunción: Educación Básica

| NIVEL | OBJETIVO | INDICADOR | MEDIO DE VERIFICACIÓN | SUPUESTO |
|-------|----------|---|-----------------------|----------|
| | | Periodicidad: Trimestral Periodos/Metas: 1=7,161, 2 = 18,14, 3 = 11,934, 4 = 8,115 | | |



Matriz de Indicadores para Resultados Validada

Programa: F039 - Fomento al Desarrollo del Personal Académico
Dependencia: 07 - Secretaría de Educación
Actividad Institucional: Docencia de Calidad al Servicio del Estado

Finalidad: Desarrollo Social
Función: Educación
Subfunción: Educación Básica

| NIVEL | | OBJETIVO | | INDICADOR | | MEDIO DE VERIFICACIÓN | | SUPUESTO |
|-------------|---|---------------------------------------|--|---------------------------------------|--|---|--|----------|
| Actividad 4 | Capacitación en temas pedagógicos y disciplinares para docentes que laboran en contextos vulnerables. | Nombre: | Porcentaje de docentes que labora en contextos vulnerables capacitados | Nombre: | Estadística Básica del Sistema Educativo Estatal | Existencia en la entidad una oferta de instancias formadoras especializadas en temas pedagógicos y disciplinares. | | |
| | | Definición: | Porcentaje de docentes de educación básica de sostenimiento público que laboran en contextos vulnerables y reciben formación continua. | Definición: | | | | |
| | | Tipo: | Gestión | Tipo: | | | | |
| | | Dimensión: | Eficacia | Dimensión: | | | | |
| | | Método de Cálculo: | Porcentual | Método de Cálculo: | | | | |
| | | Algoritmo: | $(\text{Debtocvcan}/\text{Tdebtocvcan}) * 100$ | Algoritmo: | | | | |
| | | Valor Línea Base: | 0 | Valor Línea Base: | | | | |
| | | Año Línea Base: | 2019 | Año Línea Base: | | | | |
| | | Periodicidad: | Trimestral | Periodicidad: | | | | |
| | | Periodos/Metas: | 1=0, 2=0, 3= 5.503, 4= 10.317 | Periodos/Metas: | | | | |
| | | Área Responsable: | Unidad del Sistema de Información Estadística | Área Responsable: | | | | |
| | | Disponibilidad: | Pública | Disponibilidad: | | | | |
| | | Unidad de Análisis: | Estatal | Unidad de Análisis: | | | | |
| | | Cobertura y Desagregación Geográfica: | | Cobertura y Desagregación Geográfica: | | | | |
| | | Periodicidad: | Trimestral | Periodicidad: | | | | |
| | | Fecha de Publicación: | 31-DIC-2022 | Fecha de Publicación: | | | | |



Matriz de Indicadores para Resultados Validada

Programa: F039 - Fomento al Desarrollo del Personal Académico
Dependencia: 07 - Secretaría de Educación
Actividad Institucional: Docencia de Calidad al Servicio del Estado

Finalidad: Desarrollo Social
Función: Educación
Subfunción: Educación Básica

| NIVEL | OBJETIVO | INDICADOR | MEDIO DE VERIFICACIÓN | SUPUESTO |
|-------------|---|---|--|--|
| Actividad 6 | Fortalecimiento de las competencias profesionales del personal docente y directivo, para consolidar la intervención pedagógica en el desarrollo de habilidades socioemocionales y psicomotrices de los alumnos. | <p>Nombre: Porcentaje de docentes y directivos con competencias profesionales fortalecidas.</p> <p>Definición: Porcentaje de docentes y directivos de plantales públicos de educación preescolar asesorados para fortalecer sus competencias profesionales del total de docentes y directivos de educación preescolar activos.</p> <p>Tipo: Gestión</p> <p>Dimensión: Eficacia</p> <p>Método de Cálculo: Porcentual</p> <p>Algoritmo: $(\frac{Idopppgafcpceen}{Tidoppgacen}) * 100$</p> <p>Valor Línea Base: 0</p> <p>Año Línea Base: 2019</p> <p>Periodicidad: Trimestral</p> <p>Periodos/Metas: 1=71.556, 2 = 71.556, 3 = 71.556, 4 = 71.556</p> | <p>Nombre: Concentrado de visitas e informes de planes de asesoría de cada supervisión escolar</p> <p>Área Responsable: Dirección de Educación Inicial y Preescolar</p> <p>Disponibilidad: Pública</p> <p>Unidad de Análisis: Estatal</p> <p>Cobertura y Desagregación Geográfica: Trimestral</p> <p>Periodicidad: 31-DIC-2022</p> <p>Fecha de Publicación:</p> | El personal de supervisión y asesoría técnica pedagógica demuestran conocimientos y habilidades para operar el sistema de asesoría técnica a la escuela. |



Matriz de Indicadores para Resultados Validada

Programa: F039 - Fomento al Desarrollo del Personal Académico

Dependencia: 07 - Secretaría de Educación

Actividad Institucional: Docencia de Calidad al Servicio del Estado

Finalidad: Desarrollo Social

Función: Educación

Subfunción: Educación Básica

| NIVEL | OBJETIVO | INDICADOR | MEDIO DE VERIFICACIÓN | SUPUESTO |
|-------------|--|--|---|--|
| Actividad 9 | <p>Capacitación a docentes de educación media superior de subsistemas de sostenimiento estatal en los conocimientos básicos de metodologías de enseñanza-aprendizaje, que permita a los estudiantes un mayor nivel de logro en su aprendizaje.</p> | <p>Nombre: Porcentaje de docentes capacitados</p> <p>Definición: Porcentaje de docentes de subsistemas de sostenimiento estatal de educación media superior capacitados en metodologías de enseñanza-aprendizaje.</p> <p>Tipo: Gestión</p> <p>Dimensión: Eficacia</p> <p>Método de Cálculo: Porcentual</p> <p>Algoritmo: $(\frac{Toppeemscen}{Toppeemscen}) * 100$</p> <p>Valor Línea Base: 0</p> <p>Año Línea Base: 2020</p> <p>Periodicidad: Trimestral</p> <p>Periodos/Metas: 1=14.91, 2=0, 3=14.91, 4=0</p> | <p>Nombre: Listas de asistencia a los procesos formativos</p> <p>Área Responsable: Dirección de Educación Media Superior</p> <p>Disponibilidad: Pública</p> <p>Unidad de Análisis: Estatal</p> <p>Cobertura y Desagregación Geográfica: Estatal</p> <p>Periodicidad: Trimestral</p> <p>Fecha de Publicación: 31-DIC-2022</p> | <p>El personal asume el compromiso de su formación continua y ejerce su derecho para la capacitación en contraturno.</p> |



Matriz de Indicadores para Resultados Validada

Programa: F039 - Fomento al Desarrollo del Personal Académico

Dependencia: 07 - Secretaría de Educación

Actividad Institucional: Docencia de Calidad al Servicio del Estado

Finalidad: Desarrollo Social
Función: Educación
Subfunción: Educación Básica

| NIVEL | OBJETIVO | INDICADOR | MEDIO DE VERIFICACIÓN | SUPUESTO |
|--------------|--|--|---|--|
| Actividad 11 | <p>Asesoría a docentes de educación media superior de subsistemas de sostenimiento estatal para el reforzamiento de la práctica docente con la aplicación de estrategias de intervención educativa, como resultado de la observación en el aula que permita a los estudiantes el desarrollo de habilidades socioemocionales.</p> | <p>Nombre: Porcentaje de docentes asesorados en estrategias de intervención educativa</p> <p>Definición: Porcentaje de docentes de subsistemas de sostenimiento estatal de educación media superior asesorados para la inclusión de estrategias de intervención educativa en su planeación didáctica.</p> <p>Tipo: Gestión</p> <p>Dimensión: Eficiencia</p> <p>Método de Cálculo: Porcentual</p> <p>Algoritmo: $(\text{Topseemsalecen} / \text{Topseemsacuen}) * 100$</p> <p>Valor Línea Base: 0</p> <p>Año Línea Base: 2020</p> <p>Periodicidad: Semestral</p> <p>Periodos/Metas: 1=44.731, 2=0, 3=44.731, 4=0</p> | <p>Nombre: Estadística Básica del Sistema Educativo Estatal</p> <p>Área Responsable: Unidad del Sistema de Información Estadística / Dirección de Educación Media Superior</p> <p>Disponibilidad: Pública</p> <p>Unidad de Análisis: Estatal</p> <p>Cobertura y Desagregación Geográfica: Estatal</p> <p>Periodicidad: Trimestral</p> <p>Fecha de Publicación: 31-ENE-2023</p> | <p>El personal asume el compromiso de su formación continua y ejerce su derecho para la capacitación en contraturno.</p> |



Matriz de Indicadores para Resultados Validada

Programa: F039 - Fomento al Desarrollo del Personal Académico
Dependencia: 07 - Secretaría de Educación
Actividad Institucional: Docencia de Calidad al Servicio del Estado

Finalidad: Desarrollo Social
Función: Educación
Subfunción: Educación Básica

| NIVEL | OBJETIVO | INDICADOR | MEDIO DE VERIFICACIÓN | SUPUESTO |
|--------------|--|--|--|--|
| Actividad 13 | Porcentaje de instituciones educativas fortalecidas en el trabajo colegiado de docentes. | <p>Nombre: Porcentaje de instituciones educativas fortalecidas en el trabajo colegiado de docentes.</p> <p>Definición: Porcentaje de instituciones de educación media superior de sostenimiento estatal que recibe acompañamiento para el desarrollo del trabajo colegiado en relación al total de planteles públicos de educación media superior activos en el sistema educativo estatal.</p> <p>Tipo: Gestión</p> <p>Dimensión: Eficiencia</p> <p>Método de Cálculo: Porcentual</p> <p>Algoritmo: $(\frac{Ippemsealccm}{Ippemseactm}) * 100$</p> <p>Valor Línea Base: 0 Año Línea Base: 2020</p> | <p>Nombre: Informe de actividades realizadas por plantel y Listas de asistencia de los trabajos colegiados</p> <p>Área Responsable: Dirección de Educación Media Superior</p> <p>Disponibilidad: Pública</p> <p>Unidad de Análisis: Estatal</p> <p>Cobertura y Desagregación Geográfica: Estatal</p> <p>Periodicidad: Trimestral Fecha de Publicación: 31-DIC-2022</p> | <p>Porcentaje de instituciones de educación media superior de sostenimiento estatal que recibe acompañamiento para el desarrollo del trabajo colegiado en relación al total de planteles públicos de educación media superior activos en el sistema educativo estatal.</p> |



Matriz de Indicadores para Resultados Validada

Programa: F039 - Fomento al Desarrollo del Personal Académico
Dependencia: 07 - Secretaría de Educación
Actividad Institucional: Docencia de Calidad al Servicio del Estado

Finalidad: Desarrollo Social
Función: Educación
Subfunción: Educación Básica

| NIVEL | OBJETIVO | INDICADOR | MEDIO DE VERIFICACIÓN | SUPUESTO |
|-------|----------|---|-----------------------|----------|
| | | Periodicidad: Trimestral Periodos/Metas: 1=29,508, 2= 0, 3 = 29,508, 4 = 0 | | |



Matriz de Indicadores para Resultados Validada

Programa: K011 - Mejoramiento para la Infraestructura Educativa
Dependencia: 07 - Secretaría de Educación
Actividad Institucional: Educación Pública de Calidad

Finalidad: Desarrollo Social
Función: Educación
Subfunción: Educación Básica

| NIVEL | OBJETIVO | INDICADOR | MEDIO DE VERIFICACIÓN | SUPUESTO |
|-------|--|--|--|---|
| Fin | <p>Contribuir a reafirmar a la población el derecho pleno a una educación de calidad, en condiciones de inclusión, equidad e igualdad sustantiva, que permita el incremento de sus conocimientos, habilidades y actitudes, favoreciendo el desarrollo sostenible de la entidad, mediante acciones de atención a la infraestructura educativa que favorezcan el acceso de los educandos a instalaciones adecuadas a los requerimientos pedagógicos.</p> | <p>Nombre: Cobertura de atención a la demanda social educativa</p> <p>Definición: Relación porcentual entre la demanda atendida y la población que de acuerdo con su edad se encuentra en posibilidades de cursar los diferentes niveles educativos que ofrece el sistema</p> <p>Tipo: Estratégico</p> <p>Dimensión: Eficacia</p> <p>Método de Cálculo: Porcentual</p> <p>Algoritmo: $(Mbmmscn/P3a23cn) * 100$</p> <p>Valor Línea Base: 76.899</p> <p>Año Línea Base: 2019</p> <p>Periodicidad: Anual</p> <p>Períodos/Metas: 1=76.721</p> | <p>Nombre: Estadística Básica del Sistema Educativo Estatal</p> <p>Área Responsable: Unidad del Sistema de Información Estadística</p> <p>Disponibilidad: Pública</p> <p>Unidad de Análisis: Estatal</p> <p>Cobertura y Desagregación Geográfica: Estatal</p> <p>Periodicidad: Anual</p> <p>Fecha de Publicación: 31-ENE-2023</p> | <p>Existe corresponsabilidad de los padres de familia que facilita el acceso, permanencia y egreso oportuno de los estudiantes.</p> |



Matriz de Indicadores para Resultados Validada

Programa: K011 - Mejoramiento para la Infraestructura Educativa
Dependencia: 07 - Secretaría de Educación
Actividad Institucional: Educación Pública de Calidad

Finalidad: Desarrollo Social
Función: Educación
Subfunción: Educación Básica

| NIVEL | | OBJETIVO | | INDICADOR | | MEDIO DE VERIFICACIÓN | | SUPUESTO | |
|-----------|--|--------------------|---|-------------|--|---------------------------------------|--|--|--|
| Propósito | La población escolar del Estado de Tabasco se atiende en espacios físicos que favorecen su acceso a instalaciones adecuadas a los requerimientos pedagógicos para el desarrollo de sus actividades académicas. | Nombre: | Porcentaje de retención escolar en el sistema educativo | Definición: | Total de alumnos que permanecen dentro del sector educativo (en un grado o un nivel) durante todo un ciclo escolar y que continúan en el ciclo escolar siguiente | Nombre: | Estadística básica del sistema educativo estatal | Se alcanza compromiso y concurrencia de los sectores público y privado en la atención de desigualdades educativas. | |
| | | Tipo: | Estratégico | | | Área Responsable: | Unidad del Sistema de Información Estadística | | |
| | | Dimensión: | Eficacia | | | Disponibilidad: | Pública | | |
| | | Método de Cálculo: | Porcentual | | | Unidad de Análisis: | Estatal | | |
| | | Algoritmo: | $(\frac{MTcpEcaNl1pcj}{Mtca}) * 100$ | | | Cobertura y Desagregación Geográfica: | Estatal | | |
| | | Valor Línea Base: | 94.796 | | | Periodicidad: | Annual | | |
| | | Año Línea Base: | 2019 | | | Fecha de Publicación: | 31-ENE-2023 | | |
| | | Periodicidad: | Annual | | | | | | |
| | | Periodos/Metas: | 1=96.609 | | | | | | |



Matriz de Indicadores para Resultados Validada

Programa: K011 - Mejoramiento para la Infraestructura Educativa
Dependencia: 07 - Secretaría de Educación
Actividad Institucional: Educación Pública de Calidad

Finalidad: Desarrollo Social
Función: Educación
Subfunción: Educación Básica

| NIVEL | | INDICADOR | | MEDIO DE VERIFICACIÓN | | SUPUESTO | |
|--------------|--|--------------------|--|---------------------------------------|--|--|--|
| Componente 1 | Plantales públicos con requerimientos de mobiliario o equipamiento escolar atendidos | Nombre: | Porcentaje de alumnos beneficiados | Nombre: | Estadística básica del Sistema Educativo Estatal | Los plantales escolares cuentan con espacios e instalaciones que soportan el uso del equipamiento escolar. Los costos de adquisición y distribución de los insumos mantienen estabilidad entre los períodos de programación y compra | |
| | | Definición: | Porcentaje de alumnos beneficiados en programas de dotación de mobiliario o equipo escolar en plantales públicos | | | | |
| | | Tipo: | Gestión | | | | |
| | | Dimensión: | Eficacia | | | | |
| | | Método de Cálculo: | Porcentual | | | | |
| | | Algoritmo: | $(\text{Tabal} / \text{Taose}) * 100$ | Área Responsable: | Unidad del Sistema de Información Estadística | | |
| | | | | Disponibilidad: | Pública | | |
| | | | | Unidad de Análisis: | Estatal | | |
| | | | | Cobertura y Desagregación Geográfica: | Semestral | | |
| | | | | Periodicidad: | 31-ENE-2023 | | |
| | | Valor Línea Base: | .872 | Fecha de Publicación: | | | |
| | | Año Línea Base: | 2019 | | | | |
| | | Periodicidad: | Semestral | | | | |
| | | Períodos/Metas: | 1=0, 2 = 3,679 | | | | |



Matriz de Indicadores para Resultados Validada

Programa: K011 - Mejoramiento para la Infraestructura Educativa
Dependencia: 07 - Secretaría de Educación
Actividad Institucional: Educación Pública de Calidad

Finalidad: Desarrollo Social
Función: Educación
Subfunción: Educación Básica

| NIVEL | OBJETIVO | INDICADOR | MEDIO DE VERIFICACIÓN | SUPUESTO |
|--------------|--|--|--|---|
| Componente 4 | Plantales públicos con necesidades de construcción, mantenimiento o rehabilitación en sus espacios físicos atendidos | <p>Nombre: Porcentaje de alumnos beneficiados</p> <p>Definición: Proporción de la matrícula escolar beneficiada con la atención a la infraestructura física de planteles educativos públicos.</p> <p>Tipo: Gestión</p> <p>Dimensión: Eficacia</p> <p>Método de Cálculo: Porcentual</p> <p>Algoritmo: $(\text{Tabaf} / \text{taiseesp}) * 100$</p> <p>Valor Línea Base: 3,943</p> | <p>Nombre: Base de datos de escuelas integradas en el programa general de obras autorizado</p> <p>Área Responsable: Dirección de Programas de Inversión en Infraestructura Educativa ITIFE</p> <p>Disponibilidad: Pública</p> <p>Unidad de Análisis: Estatal</p> <p>Cobertura y Desagregación Geográfica: Estatal</p> <p>Periodicidad: Semestral</p> <p>Fecha de Publicación: 31-DIC-2022</p> | <p>Los planteles cuentan con la documentación oficial que demuestra la regularización del predio para uso educativo. Los costos de los materiales e insumos necesarios para la construcción y mantenimiento de la infraestructura física educativa se mantienen estables entre el periodo de programación y la adjudicación de la obra.</p> |



Matriz de Indicadores para Resultados Validada

Programa: K011 - Mejoramiento para la Infraestructura Educativa
Dependencia: 07 - Secretaría de Educación
Actividad Institucional: Educación Pública de Calidad

Finalidad: Desarrollo Social
Función: Educación
Subfunción: Educación Básica

| NIVEL | OBJETIVO | INDICADOR | SUPUESTO |
|-------|---|-------------------------------------|----------|
| | Año Línea Base: Periodicidad: Periodos/Metas: | 2019 Semestral 1=0, 2 = 5.536 | |
| | | MEDIO DE VERIFICACIÓN | |



Matriz de Indicadores para Resultados Validada

Programa: K011 - Mejoramiento para la Infraestructura Educativa
Dependencia: 07 - Secretaría de Educación
Actividad Institucional: Educación Pública de Calidad

Finalidad: Desarrollo Social
Función: Educación
Subfunción: Educación Básica

| NIVEL | OBJETIVO | INDICADOR | MEDIO DE VERIFICACIÓN | SUPUESTO |
|-------------|---|--|--|--|
| Actividad 1 | Dotación de equipo escolar en planteles públicos. | <p>Nombre: Porcentaje de planteles escolares atendidos en su funcionalidad con equipamiento.</p> <p>Definición: Porcentaje de planteles escolares públicos atendidos con equipo para asegurar la funcionalidad de sus espacios</p> <p>Tipo: Gestión</p> <p>Dimensión: Eficacia</p> <p>Método de Cálculo: Porcentual</p> <p>Algoritmo: $(Nppaar / Tppi) \cdot 100$</p> | <p>Nombre: salidas de almacén, vales de resguardo; inventario de bienes muebles</p> <p>Área Responsable: Dirección de Programas de Inversión en Infraestructura Educativa ITIFE</p> <p>Disponibilidad: Pública</p> <p>Unidad de Análisis: Cobertura y Desagregación Geográfica: Estatal</p> <p>Periodicidad: Trimestral</p> <p>Fecha de Publicación: 31-DIC-2022</p> | Los planteles escolares cuentan con espacios e instalaciones que soportan el uso del equipamiento escolar. |
| | | <p>Valor Línea Base: 60.728</p> <p>Año Línea Base: 2018</p> <p>Periodicidad: Trimestral</p> <p>Periodos/Metas: 1=0, 2 = 0, 3 = .891, 4 = 3</p> | | |



Matriz de Indicadores para Resultados Validada

Programa: K011 - Mejoramiento para la Infraestructura Educativa
Dependencia: 07 - Secretaría de Educación
Actividad Institucional: Educación Pública de Calidad

Finalidad: Desarrollo Social
Función: Educación
Subfunción: Educación Básica

| NIVEL | OBJETIVO | INDICADOR | MEDIO DE VERIFICACIÓN | SUPUESTO |
|-------------|--|--|--|---|
| Actividad 2 | Atención a la infraestructura física de educación básica | <p>Nombre: Porcentaje de atención a la infraestructura física educativa del nivel básico</p> <p>Definición: Porcentaje de planteles públicos de educación básica que reciben atención en su infraestructura física en un año fiscal</p> <p>Tipo: Gestión</p> <p>Dimensión: Eficacia</p> <p>Método de Cálculo: Porcentual</p> <p>Algoritmo: $(\frac{\text{Tipibaen}}{\text{Tippebidben}}) * 100$</p> | <p>Nombre: Base de datos de escuelas integradas en el programa general de obras autorizado</p> <p>Área Responsable: Dirección de Programas de Inversión en Infraestructura Educativa IIFE</p> <p>Disponibilidad: Pública</p> <p>Unidad de Análisis: Estatal</p> <p>Cobertura y Desagregación Geográfica: Trimestral</p> <p>Periodicidad: 31-DIC-2022</p> <p>Fecha de Publicación:</p> | Los planteles integrados al programa general de obras guardan estabilidad en la atención a su demanda educativa |
| | | <p>Valor Línea Base: 3.412</p> <p>Año Línea Base: 2019</p> <p>Periodicidad: Trimestral</p> <p>Periodos/Metas: 1=0, 2 = 0, 3 = .866, 4 = 3</p> | | |



Matriz de Indicadores para Resultados Validada

Programa: K011 - Mejoramiento para la Infraestructura Educativa
Dependencia: 07 - Secretaría de Educación
Actividad Institucional: Educación Pública de Calidad

Finalidad: Desarrollo Social
Función: Educación
Subfunción: Educación Básica

| NIVEL | OBJETIVO | INDICADOR | SUPUESTO |
|-------------|--|--|---|
| Actividad 4 | Atención a la infraestructura física de la educación media superior. | <p>Nombre: Porcentaje de atención a la infraestructura educativa del nivel medio superior</p> <p>Definición: Porcentaje de planteles públicos de educación media superior que reciben atención en su infraestructura física en un año fiscal</p> <p>Tipo: Gestión</p> <p>Dimensión: Eficacia</p> <p>Método de Cálculo: Porcentual</p> <p>Algoritmo: $(\frac{\text{ppms}}{\text{ppms}}) * 100$</p> <p>Valor Línea Base: 5,263</p> <p>Año Línea Base: 2020</p> <p>Periodicidad: Trimestral</p> <p>Periodos/Metas: 1=0, 2 = 0, 3 = .142, 4 = 5</p> | <p>Nombre: Sistema de Base de Datos de escuelas con rezago de infraestructura</p> <p>Área Responsable: Dirección de Programas Especiales de Inversión / ITIFE</p> <p>Disponibilidad: Pública</p> <p>Unidad de Análisis: Estatal</p> <p>Cobertura y Desagregación Geográfica: Estatal</p> <p>Periodicidad: Trimestral</p> <p>Fecha de Publicación: 31-DIC-2022</p> <p>Los planteles integrados al programa general de obras guardan estabilidad en la atención a su demanda educativa</p> |



Matriz de Indicadores para Resultados Validada

Programa: K011 - Mejoramiento para la Infraestructura Educativa
Dependencia: 07 - Secretaría de Educación
Actividad Institucional: Educación Pública de Calidad

Finalidad: Desarrollo Social
Función: Educación
Subfunción: Educación Básica

| OBJETIVO | | INDICADOR | | SUPUESTO |
|-------------|--|--|---|---|
| Actividad 5 | Atención a la infraestructura física de educación superior | <p>Nombre: Porcentaje de atención a la infraestructura educativa del nivel superior</p> <p>Definición: Porcentaje de planteles públicos de educación superior que reciben atención en su infraestructura física en un año fiscal</p> <p>Tipo: Gestión</p> <p>Dimensión: Eficacia</p> <p>Método de Cálculo: Porcentual</p> <p>Algoritmo: $(\frac{Ippesaf}{Ippesibda}) * 100$</p> | <p>Nombre: Base de datos de escuelas con rezago en infraestructura</p> <p>Área Responsable: Dirección de Programas Especiales de Inversión / ITIFE</p> <p>Disponibilidad: Pública</p> <p>Unidad de Análisis: Estatal</p> <p>Cobertura y Desagregación Geográfica: Estatal</p> <p>Periodicidad: Trimestral</p> <p>Fecha de Publicación: 31-DIC-2022</p> | Los planteles integrados al programa general de obras guardan estabilidad en la atención a su demanda educativa |
| | | <p>Valor Línea Base: 48.275</p> <p>Año Línea Base: 2020</p> <p>Periodicidad: Trimestral</p> <p>Periodos/Metas: 1=0, 2=0, 3=1, 4=27</p> | | |



Matriz de Indicadores para Resultados Validada

Programa: K011 - Mejoramiento para la Infraestructura Educativa
Dependencia: 07 - Secretaría de Educación
Actividad Institucional: Educación Pública de Calidad

Finalidad: Desarrollo Social
Función: Educación
Subfunción: Educación Básica

| NIVEL | OBJETIVO | INDICADOR | MEDIO DE VERIFICACIÓN | SUPUESTO |
|-------------|--|---|--|--|
| Actividad 6 | Dotación de mobiliario escolar en planteles públicos | <p>Nombre: Porcentaje de planteles escolares en sus requerimientos de mobiliario escolar.</p> <p>Definición: Porcentaje de planteles educativos públicos con atención a sus requerimientos de mobiliario escolar en el año fiscal.</p> <p>Tipo: Gestión</p> <p>Dimensión: Eficacia</p> <p>Método de Cálculo: Porcentual</p> <p>Algoritmo: $(\frac{Pp}{pmean} / \frac{1}{pmean}) * 100$</p> | <p>Nombre: Reportes del Sistema de Base de Datos de Escuelas con Rezago de Mobiliario y Equipo</p> <p>Área Responsable: Dirección de Programas de Inversión en Infraestructura Educativa ITPE</p> <p>Disponibilidad: Pública</p> <p>Unidad de Análisis: Cobertura y Desagregación Geográfica: Estatal</p> <p>Periodicidad: Trimestral</p> <p>Fecha de Publicación: 31-DIC-2022</p> | El programa general de obras autorizado contempla la dotación de mobiliario escolar. |
| | | <p>Valor Línea Base: 43.925</p> <p>Año Línea Base: 2019</p> <p>Periodicidad: Trimestral</p> <p>Periodos/Metas: 1=0, 2 = 0, 3 = 1, 4 = 27.472</p> | | |



Matriz de Indicadores para Resultados Validada

Programa: P023 - Gestión de la Política Educativa en el Estado

Dependencia: 07 - Secretaría de Educación

Actividad Institucional: Educación Básica de Calidad

Finalidad: Desarrollo Social

Función: Educación

Subfunción: Educación Básica

| NIVEL | OBJETIVO | INDICADOR | MEDIO DE VERIFICACIÓN | SUPUESTO |
|-------|--|--|--|--|
| Fin | Contribuir a reforzar a la población el derecho pleno a una educación de calidad, en condiciones de inclusión, equidad e igualdad sustantiva, que permita el incremento de sus conocimientos, habilidades y actitudes, favoreciendo el desarrollo sostenible de la entidad mediante procesos participativos de gestión, que favorezca una respuesta eficiente del sistema educativo a las demandas de la sociedad. | <p>Nombre: Porcentaje de eficiencia terminal del sistema en una cohorte de educación media superior.</p> <p>Definición: Número de estudiantes que ingresan a educación primaria y concluyen educación media superior en los ciclos escolares normativamente previstos para ello</p> <p>Tipo: Estratégico</p> <p>Dimensión: Eficacia</p> <p>Método de Cálculo: Porcentual</p> <p>Algoritmo: $(Esn/NI1roppn_11)*100$</p> <p>Valor Línea Base: 62.517</p> <p>Año Línea Base: 2019</p> <p>Periodicidad: Anual</p> <p>Periodos/Metas: 1=67.175</p> | <p>Nombre: Estadística Básica del Sistema Educativo Estatal</p> <p>Área Responsable: Unidad del Sistema de Información Estadística</p> <p>Disponibilidad: Pública</p> <p>Unidad de Análisis: Estatal</p> <p>Cobertura y Desagregación Geográfica: Estatal</p> <p>Periodicidad: Anual</p> <p>Fecha de Publicación: 31-ENE-2023</p> | Existe interés de los padres de familias para facilitar el acceso, permanencia y egreso oportuno de los alumnos. |



Matriz de Indicadores para Resultados Validada

Programa: P023 - Gestión de la Política Educativa en el Estado

Dependencia: 07 - Secretaría de Educación

Actividad Institucional: Educación Básica de Calidad

Finalidad: Desarrollo Social

Función: Educación

Subfunción: Educación Básica

| NIVEL | OBJETIVO | INDICADOR | | MEDIO DE VERIFICACIÓN | SUPUESTO |
|-----------|---|---|---|---|----------|
| Propósito | El Sistema Educativo Estatal opera con procesos de gestión y mecanismos de coordinación que mejoran su desarrollo en respuesta a la demanda de la sociedad. | <p>Nombre: Porcentaje de cobertura de atención a la demanda social educativa</p> <p>Definición: Relación porcentual entre la demanda atendida y la población que de acuerdo con su edad se encuentra en posibilidades de cursar los diferentes niveles educativos que ofrece el sistema</p> <p>Tipo: Estratégico</p> <p>Dimensión: Eficacia</p> <p>Método de Cálculo: Porcentual</p> <p>Algoritmo: $(Mibmsen/P3a23cn) * 100$</p> | <p>Nombre: Estadística Básica del Sistema Educativo Estatal</p> | Las instituciones del sector educativo participan activamente en los colegiados para la planeación y operación del Sistema Educativo Estatal. | |
| | | | <p>Área Responsable: Unidad del Sistema de Información Estadística</p> | | |
| | | | <p>Disponibilidad: Pública</p> <p>Unidad de Análisis: Estatal</p> <p>Cobertura y Desagregación Geográfica:</p> | | |
| | | | <p>Periodicidad: Anual</p> <p>Fecha de Publicación: 31-ENE-2023</p> | | |
| | Valor Línea Base: | 76.899 | | | |
| | Año Línea Base: | 2018 | | | |
| | Periodicidad: | Anual | | | |
| | Periodos/Metas: | 1=76.721 | | | |



Matriz de Indicadores para Resultados Validada

Programa: P023 - Gestión de la Política Educativa en el Estado

Dependencia: 07 - Secretaría de Educación

Actividad Institucional: Educación Básica de Calidad

Finalidad: Desarrollo Social

Función: Educación

Subfunción: Educación Básica

| NIVEL | OBJETIVO | INDICADOR | | MEDIO DE VERIFICACIÓN | SUPUESTO |
|--------------|--|---------------------------|--|--|---|
| Componente 1 | Procesos de gestión educativa ejecutados | Nombre: | Porcentaje de procesos de planeación y evaluación educativa aplicados | Nombre: Documentos de oficialización de la entrega de los resultados de cada proceso en las instancias normativas | Existe interés de las unidades responsables en la reorientación de los procesos de gestión. |
| | | Definición: | Porcentaje de procesos desde la planeación hasta la evaluación desarrollados coordinadamente con las áreas sustantivas y adjetivas de la Secretaría. | Área Responsable: Subsecretaría de Planeación y Evaluación / Unidad de Modernización y Calidad Institucional | |
| | | Tipo: | Gestión | Disponibilidad: Pública | |
| | | Dimensión: | Eficacia | Unidad de Análisis: Estatal | |
| | | Método de Cálculo: | Porcentual | Cobertura y Desagregación Geográfica: | |
| | | Algoritmo: | $(\text{Pasas} / \text{tpases}) * 100$ | Periodicidad: Semestral | |
| | | Valor Línea Base: | 100 | Fecha de Publicación: | |
| | | Año Línea Base: | 2019 | 31-DIC-2022 | |
| | | Periodicidad: | Semestral | | |
| | | Periodos/Metas: | 1=50, 2 = 50 | | |



Matriz de Indicadores para Resultados Validada

Programa: P023 - Gestión de la Política Educativa en el Estado

Dependencia: 07 - Secretaría de Educación

Actividad Institucional: Educación Básica de Calidad

Finalidad: Desarrollo Social

Función: Educación

Subfunción: Educación Básica

| NIVEL | OBJETIVO | INDICADOR | SUPUESTO |
|--------------|--------------------------------|--|---|
| Componente 3 | Participación social impulsada | <p>Nombre: Porcentaje de impulso a la participación social en la educación</p> <p>Definición: Porcentaje de planteles de educación básica que integran órganos colegiados para impulsar la participación social en el quehacer educativo</p> <p>Tipo: Gestión</p> <p>Dimensión: Eficacia</p> <p>Método de Cálculo: Porcentual</p> <p>Algoritmo: $(Ppbocpar / (Ppeibafn)) * 100$</p> <p>Valor Línea Base: 77.782</p> <p>Año Línea Base: 2019</p> <p>Periodicidad: Semestral</p> <p>Periodos/Metas: 1=25.909, 2= 58.546</p> | <p>Nombre: Actas de instalación de los consejos, informes de visitas a planteles</p> <p>Área Responsable: Dirección de Unidades Regionales y Servicios Educativos</p> <p>Disponibilidad: Pública</p> <p>Unidad de Análisis: Estatal</p> <p>Cobertura y Desagregación Geográfica: Semestral</p> <p>Periodicidad: 31-DIC-2022</p> <p>Fecha de Publicación:</p> |



Matriz de Indicadores para Resultados Validada

Programa: P023 - Gestión de la Política Educativa en el Estado
Dependencia: 07 - Secretaría de Educación
Actividad Institucional: Educación Básica de Calidad

Finalidad: Desarrollo Social
Función: Educación
Subfunción: Educación Básica

| NIVEL | OBJETIVO | INDICADOR | | MEDIO DE VERIFICACIÓN | SUPUESTO |
|--------------|--|--|--|--------------------------------------|--|
| Componente 4 | Centros de trabajo públicos del sistema educativo estatal con recursos humanos y materiales atendidos. | <p>Nombre: Porcentaje de atención a las necesidades de los centros de trabajo</p> <p>Definición: Porcentaje de centros de trabajo públicos del sistema educativo estatal que reciben insumos para asegurar su operatividad</p> <p>Tipo: Gestión</p> <p>Dimensión: Eficacia</p> <p>Método de Cálculo: Porcentual</p> <p>Algoritmo: $(\text{Ic} / \text{Ipa} \times \text{afn} / \text{Ic} \times \text{pese} \times \text{afn}) * 100$</p> | <p>Nombre: Nóminas de pago y salidas de almacén</p> <p>Área Responsable: Dirección General de Administración</p> <p>Disponibilidad: Privada</p> <p>Unidad de Análisis: Cobertura y Desagregación Geográfica:</p> <p>Periodicidad: Semestral</p> <p>Fecha de Publicación: 31-DIC-2022</p> | Nóminas de pago y salidas de almacén | No se presentan fenómenos perturbadores que afecten las condiciones de operatividad del servicio educativo |
| | | <p>Valor Línea Base: 81.105</p> <p>Año Línea Base: 2019</p> <p>Periodicidad: Semestral</p> <p>Periodos/Metas: 1=80.041, 2 = 80.041</p> | | | |



Matriz de Indicadores para Resultados Validada

Programa: P023 - Gestión de la Política Educativa en el Estado

Finalidad: Desarrollo Social

Dependencia: 07 - Secretaría de Educación

Función: Educación

Actividad Institucional: Educación Básica de Calidad

Subfunción: Educación Básica

| NIVEL | OBJETIVO | INDICADOR | MEDIO DE VERIFICACIÓN | SUPUESTO |
|-------------|---|---|--|---|
| Actividad 1 | Dotación a las áreas sustantivas y adjetivas de la Secretaría de los insumos humanos, financieros y materiales, para su operatividad. | <p>Nombre: Porcentaje de atención a la gestión educativa.</p> <p>Definición: Porcentaje de áreas sustantivas y adjetivas de la Secretaría que reciben insumos y apoyos para asegurar la operatividad de los servicios educativos</p> <p>Tipo: Gestión</p> <p>Dimensión: Eficacia</p> <p>Método de Cálculo: Porcentual</p> <p>Algoritmo: $(\text{Nasasa} / \text{Fasaceo}) * 100$</p> | <p>Nombre: Registros de personal, inventario de bienes muebles; salidas de almacén; reportes de mantenimiento</p> | Las licitaciones para la adquisición de insumos se realizan en tiempo y forma. Existen condiciones sociales y sindicales que favorecen la operatividad de los centros de trabajo. |
| | | | <p>Área Responsable: Dirección General de Administración</p> <p>Disponibilidad: Pública</p> <p>Unidad de Análisis: Estatal</p> <p>Cobertura y Desagregación Geográfica: Trimestral</p> <p>Periodicidad: 31-DIC-2022</p> <p>Fecha de Publicación:</p> | |
| | | | <p>Valor Línea Base: 100</p> <p>Año Línea Base: 2019</p> <p>Periodicidad: Trimestral</p> <p>Periodos/Metas: 1=100, 2 = 100, 3 = 100, 4 = 100</p> | |




Matriz de Indicadores para Resultados Validada

Programa: P023 - Sesión de la Política Educativa en el Estado
Dependencia: 07 - Secretaría de Educación
Actividad Institucional: Educación Básica de Calidad

Finalidad: Desarrollo Social
Función: Educación
Subfunción: Educación Básica

| NIVEL | OBJETIVO | INDICADOR | MEDIO DE VERIFICACIÓN | SUPUESTO |
|-------------|---|---|---|--|
| Actividad 3 | Fortalecimiento del capital humano en su competencia profesional y laboral. | <p>Nombre: Porcentaje de personal administrativo fortalecido en sus competencias laborales</p> <p>Definición: Porcentaje de personal de la Secretaría en funciones administrativas que recibe capacitación para la formación y desarrollo de competencias profesionales</p> <p>Tipo: Gestión</p> <p>Dimensión: Eficacia</p> <p>Método de Cálculo: Porcentual</p> <p>Algoritmo: $(\text{Psfacaf} / \text{Ipauprf}) * 100$</p> <p>Valor Línea Base: 91.666</p> <p>Año Línea Base: 2019</p> <p>Periodicidad: Trimestral</p> <p>Periodos/Metas: 1=12.5, 2 = 16.666, 3 = 20.833, 4 = 16.667</p> | <p>Nombre: Listas de asistencia a los procesos de formación</p> <p>Área Responsable: Unidad de Modernización y Calidad Institucional</p> <p>Disponibilidad: Pública</p> <p>Unidad de Análisis: Estatal</p> <p>Cobertura y Desagregación Geográfica: Trimestral</p> <p>Periodicidad: 31-DIC-2022</p> <p>Fecha de Publicación:</p> | El personal adquiere el compromiso de su propia formación profesional y asiste a procesos de capacitación y actualización en contra turno. |



Matriz de Indicadores para Resultados Validada

Programa: P023 - Gestión de la Política Educativa en el Estado
Dependencia: 07 - Secretaría de Educación
Actividad Institucional: Educación Básica de Calidad

Finalidad: Desarrollo Social
Función: Educación
Subfunción: Educación Básica

| NIVEL | OBJETIVO | INDICADOR | MEDIO DE VERIFICACIÓN | SUPUESTO |
|-------------|---|--|--|--|
| Actividad 4 | Acompañamiento a la operatividad de los planteles de los subsistemas de sostenimiento estatal para el desarrollo de las acciones de mejora continua. | <p>Nombre: Porcentaje de planteles a los que se realizan visitas de acompañamiento a la operatividad</p> <p>Definición: Porcentaje de planteles de educación media superior de sostenimiento estatal a los que se realiza acompañamiento</p> <p>Tipo: Gestión</p> <p>Dimensión: Eficacia</p> <p>Método de Cálculo: Porcentual</p> <p>Algoritmo: $(\frac{Tpemsseracen}{Tpemdeeeacen}) * 100$</p> | <p>Nombre: Planes de mejora continua por plantel escolar</p> <p>Área Responsable: Dirección de Educación Media Superior</p> <p>Disponibilidad: Pública</p> <p>Unidad de Análisis: Estatal</p> <p>Cobertura y Desagregación Geográfica: Estatal</p> <p>Periodicidad: Trimestral</p> <p>Fecha de Publicación: 31-DIC-2022</p> | Existen condiciones sociales y políticas favorables. |
| | <p>Valor Línea Base: 20</p> <p>Año Línea Base: 2019</p> <p>Periodicidad: Trimestral</p> <p>Periodos/Metas: 1=19.148, 2 = 19.148, 3 = 19.148, 4 = 19.148</p> | | | |



Matriz de Indicadores para Resultados Validada

Programa: P023 - Gestión de la Política Educativa en el Estado

Dependencia: 07 - Secretaría de Educación

Actividad Institucional: Educación Básica de Calidad

Finalidad: Desarrollo Social

Función: Educación

Subfunción: Educación Básica

| NIVEL | OBJETIVO | INDICADOR | MEDIO DE VERIFICACIÓN | SUPUESTO |
|-------------|---|---|---|---|
| Actividad 5 | Estímulos al personal docente y de apoyo y educación para el reconocimiento de su trayectoria laboral efectiva. | <p>Nombre: Porcentaje de estímulos entregados al personal</p> <p>Definición: Porcentaje de los estímulos entregados al personal docente y de apoyo y asistencia a la educación por su trayectoria laboral.</p> <p>Tipo: Gestión</p> <p>Dimensión: Eficacia</p> <p>Método de Cálculo: Porcentual</p> <p>Algoritmo: $(Paararsas / Tpoaaeaafn) * 100$</p> | <p>Nombre: Formato Único de Personal, DRH, hoja de servicio del OSFE, constancia de servicios.</p> <p>Área Responsable: Dirección de Recursos Humanos / Dirección de Proceso y Control de Nóminas</p> <p>Disponibilidad: Privada</p> <p>Unidad de Análisis: Estatal</p> <p>Cobertura y Desagregación Geográfica: Trimestral</p> <p>Periodicidad: Trimestral</p> <p>Fecha de Publicación: 31-DIC-2022</p> | El personal cumple con todos los requisitos, para ser merecedor al reconocimiento respectivo. |
| | | <p>Valor Línea Base: 6,941</p> <p>Año Línea Base: 2019</p> <p>Periodicidad: Trimestral</p> <p>Periodos/Metas: 1=0, 2 = 2,865, 3 = 4,298, 4 = 0</p> | | |



Matriz de Indicadores para Resultados Validada

Programa: P023 - Gestión de la Política Educativa en el Estado

Dependencia: 07 - Secretaría de Educación

Actividad Institucional: Educación Básica de Calidad

Finalidad: Desarrollo Social

Función: Educación

Subfunción: Educación Básica

| NIVEL | OBJETIVO | INDICADOR | MEDIO DE VERIFICACIÓN | SUPUESTO |
|-------------|--|---|--|---|
| Actividad 6 | <p>Contratación de personal de acuerdo al puesto, plaza y perfil, para la atención de los centros de trabajo</p> | <p>Nombre: Porcentaje de plazas contratadas</p> <p>Definición: Porcentaje de plazas vacantes por jubilación, defunción y nueva creación, contratadas en tiempo y forma</p> <p>Tipo: Gestión</p> <p>Dimensión: Eficacia</p> <p>Método de Cálculo: Porcentual</p> <p>Algoritmo: $(Pcfa/n / (Pva/n)) * 100$</p> | <p>Nombre: Formato Único de Personal, DRH, Oficio de Comisión,</p> <p>Área Responsable: Dirección de Recursos Humanos / Dirección de Proceso y Control de Nóminas</p> <p>Disponibilidad: Privada</p> <p>Unidad de Análisis: Estatal</p> <p>Cobertura y Desagregación Geográfica: Estatal</p> <p>Periodicidad: Trimestral</p> <p>Fecha de Publicación: 31-DIC-2022</p> | Existen aspirantes catalogados como idóneos en los procesos evaluativos |
| | | <p>Valor Línea Base: 8.306</p> <p>Año Línea Base: 2019</p> <p>Periodicidad: Trimestral</p> <p>Periodos/Metas: 1=3.52, 2 = 2.118, 3 = 3.662, 4 = 5.724</p> | | |



Matriz de Indicadores para Resultados Validada

Programa: P023 - Gestión de la Política Educativa en el Estado

Dependencia: 07 - Secretaría de Educación

Actividad Institucional: Educación Básica de Calidad

Finalidad: Desarrollo Social

Función: Educación

Subfunción: Educación Básica

| NIVEL | OBJETIVO | INDICADOR | MEDIO DE VERIFICACIÓN | SUPUESTO |
|-------------|---|--|--|--|
| Actividad 7 | Impulso al trabajo colegiado para el desarrollo de procesos participativos de planeación, programación y presupuesto del sector educación, ciencia, tecnología, juventud y deporte. | <p>Nombre: Porcentaje de acompañamiento en tareas de planeación.</p> <p>Definición: Porcentaje de áreas sustantivas y adjetivas de la Secretaría que reciben en tiempo y forma acompañamiento para el desarrollo de las tareas de planeación, del total de áreas que integran la estructura orgánica de la SETAB</p> <p>Tipo: Gestión</p> <p>Dimensión: Eficacia</p> <p>Método de Cálculo: Porcentual</p> <p>Algoritmo: $(Asasapeaf/Tasaosmp) * 100$</p> <p>Valor Línea Base: 89.13</p> <p>Año Línea Base: 2019</p> | <p>Nombre: Documentos de oficialización de la entrega de resultados de cada proceso en las instancias normativas, listas de asistencia, informes de avance de las áreas</p> | <p>Las unidades responsables asisten a las asesorías. La política pública de trabajo colegiado continúa siendo prioritaria para el COPLADET 2019-2024. Se logra la integración de equipos técnicos capacitados responsables de las tareas de planeación en las áreas sustantivas y adjetivas</p> |
| | | | <p>Área Responsable: Dirección de Planeación</p> | |
| | | | <p>Disponibilidad: Pública</p> | |
| | | | <p>Unidad de Análisis: Estatal</p> | |
| | | | <p>Cobertura y Desagregación Geográfica: Trimestral</p> | |
| | | | <p>Periodicidad: 31-DIC-2022</p> | |
| | | | <p>Fecha de Publicación:</p> | |



Matriz de Indicadores para Resultados Validada

| | | | | |
|---------------------------------|--|---|------------------------------|-------------------|
| Programa: | P023 - Gestión de la Política Educativa en el Estado | | Finalidad: | Desarrollo Social |
| Dependencia: | 07 - Secretaría de Educación | | Función: | Educación |
| Actividad Institucional: | Educación Básica de Calidad | | Subfunción: | Educación Básica |
| NIVEL | OBJETIVO | INDICADOR | MEDIO DE VERIFICACIÓN | |
| | | Periodicidad: Trimestral | | |
| | | Periodos/Metas: 1=90.909, 2= 90.909, 3 = 90.909, 4 = 90.909 | | |
| | | | | SUPUESTO |



Matriz de Indicadores para Resultados Validada

Programa: P029 - Gestión de la Política Educativa en el Estado

Dependencia: 07 - Secretaría de Educación

Actividad Institucional: Educación Básica de Calidad

Finalidad: Desarrollo Social

Función: Educación

Subfunción: Educación Básica

| NIVEL | OBJETIVO | INDICADOR | SUPUESTO |
|--------------|--|--|---|
| Actividad 10 | <p>Actualización de los manuales de organización (funciones y procedimientos) de las unidades responsables de la Secretaría de Educación</p> | <p>Nombre: Porcentaje de unidades responsables asesoradas</p> <p>Definición: Porcentaje de unidades responsables asesoradas para la actualización de los manuales de funciones y procedimientos, del total de unidades responsables que integran la estructura orgánica de la Secretaría.</p> <p>Tipo: Gestión</p> <p>Dimensión: Eficacia</p> <p>Método de Cálculo: Porcentual</p> <p>Algoritmo: $(\text{UnidadesAsesoradas} / \text{UnidadesTotales}) * 100$</p> | <p>La estructura orgánica de la Dependencia está aprobada por la instancia normativa.</p> <p>Nombre: Reportes de actividades y listas de asistencia</p> <p>Área Responsable: Unidad de Modernización y Calidad Institucional</p> <p>Disponibilidad: Pública</p> <p>Unidad de Análisis: Cobertura y Desagregación Geográfica: Estatal</p> <p>Periodicidad: Trimestral</p> <p>Fecha de Publicación: 31-DIC-2022</p> |
| | | <p>Valor Línea Base: 100</p> <p>Año Línea Base: 2019</p> <p>Periodicidad: Trimestral</p> <p>Periodos/Metas: 1=0, 2 = 30, 3 = 0, 4 = 31.363</p> | |



Matriz de Indicadores para Resultados Validada

Programa: P023 - Gestión de la Política Educativa en el Estado
Dependencia: 07 - Secretaría de Educación
Actividad Institucional: Educación Básica de Calidad

Finalidad: Desarrollo Social
Función: Educación
Subfunción: Educación Básica

| NIVEL | OBJETIVO | INDICADOR | MEDIO DE VERIFICACIÓN | SUPUESTO |
|-------------------|---|---|---|--|
| Actividad 12 | Aplicación de los procesos de control escolar que faciliten el seguimiento a la trayectoria académica de los educandos hasta la culminación de sus estudios | <p>Nombre: Porcentaje de procesos de control escolar desarrollados</p> <p>Definición: Porcentaje de procesos de control escolar aplicados en el inicio y fin de cursos, en relación al total de procesos sustantivos para la gestión del sistema educativo estatal</p> <p>Tipo: Gestión</p> <p>Dimensión: Eficacia</p> <p>Método de Cálculo: Porcentual</p> <p>Algoritmo: $(\text{Tpceaafr} / \text{Tpssgeadafr}) * 100$</p> | <p>Nombre: Catálogo de procesos sustantivos registrados por las Unidades Responsables</p> <p>Área Responsable: Unidad de Modernización y Calidad Institucional</p> <p>Disponibilidad: Pública</p> <p>Unidad de Análisis: Estatal</p> <p>Cobertura y Desagregación Geográfica: Trimestral</p> <p>Periodicidad: 31-DIC-2022</p> <p>Fecha de Publicación:</p> | Los centros escolares e interesados presentan la información correspondiente en tiempo y forma. Los integrantes de la comunidad escolar demuestran compromiso con la escolarización de los menores a su cargo. |
| Valor Línea Base: | 0 | | | |
| Año Línea Base: | 2019 | | | |
| Periodicidad: | Trimestral | | | |




Matriz de Indicadores para Resultados Validada

Programa: PQ23 - Gestión de la Política Educativa en el Estado
 Dependencia: 07 - Secretaría de Educación
 Actividad Institucional: Educación Básica de Calidad

Finalidad: Desarrollo Social
 Función: Educación
 Subfunción: Educación Básica

| NIVEL | OBJETIVO | INDICADOR | PERIODO/METAS | SUPUESTO |
|-------|----------|--------------------|---------------|----------|
| | | 1=8, 2=8, 3=8, 4=8 | | |
| | | | | |



Matriz de Indicadores para Resultados Validada

Programa: PD23 - Gestión de la Política Educativa en el Estado

Dependencia: 07 - Secretaría de Educación

Actividad Institucional: Educación Básica de Calidad

Finalidad: Desarrollo Social

Función: Educación

Subfunción: Educación Básica

| NIVEL | OBJETIVO | INDICADOR | MEDIO DE VERIFICACIÓN | SUPUESTO |
|--------------|---|--|---|---|
| Actividad 15 | Desarrollo de procesos de evaluación de las políticas, programas y acciones educativas. | <p>Nombre: Porcentaje de procesos de evaluación realizados.</p> <p>Definición: Porcentaje de procesos de evaluación de las políticas, programas, proyectos y de acciones educativas, aplicadas que generen información integral y objetiva</p> <p>Tipo: Gestión</p> <p>Dimensión: Eficacia</p> <p>Método de Cálculo: Porcentual</p> <p>Algoritmo: $(Nperafm / Tpsgseadafm) * 100$</p> | <p>Nombre: Catálogo de procesos sustantivos registrados por las Unidades Responsables</p> <p>Área Responsable: Unidad de Modernización y Calidad Institucional</p> <p>Disponibilidad: Pública</p> <p>Unidad de Análisis: Cobertura y Desagregación Geográfica: Estatal</p> <p>Periodicidad: Trimestral</p> <p>Fecha de Publicación: 31-DIC-2022</p> | <p>Las unidades responsables asignan personal con dominio de la información de las tareas de evaluación. La Dirección General de Análisis y Diagnóstico del Aprovechamiento Educativo (DGADAE)-SEP envía oportunamente el material digital de evaluación. La entidad dispone de las condiciones mínimas para la operatividad física de la evaluación.</p> |



Matriz de Indicadores para Resultados Validada

Programa: P023 - Gestión de la Política Educativa en el Estado
Dependencia: 07 - Secretaría de Educación
Actividad Institucional: Educación Básica de Calidad

Finalidad: Desarrollo Social
Función: Educación
Subfunción: Educación Básica

| NIVEL | OBJETIVO | INDICADOR | MEDIO DE VERIFICACIÓN | SUPUESTO |
|-------|----------|---|-----------------------|----------|
| | | Valor Línea Base: 100 Año Línea Base: 2019 Periodicidad: Trimestral Periodos/Metas: 1=10.666, 2 = 10.666, 3 = 10.666, 4 = 10.666 | | |



Matriz de Indicadores para Resultados Validada

Programa: P023 - Gestión de la Política Educativa en el Estado

Dependencia: 07 - Secretaría de Educación

Actividad Institucional: Educación Básica de Calidad

Finatidad: Desarrollo Social

Función: Educación

Subfunción: Educación Básica

| NIVEL | OBJETIVO | INDICADOR | MEDIO DE VERIFICACIÓN | SUPUESTO |
|--------------|--|---|---|---|
| Actividad 18 | Aplicación de procesos de evaluación para el nuevo ingreso al servicio y la promoción del personal en activo | <p>Nombre: Porcentaje de docentes y directivos evaluado para la promoción en el sistema educativo estatal.</p> <p>Definición: Porcentaje de personal de sostenimiento público en educación básica y media superior evaluado para determinar la promoción en el sistema educativo estatal.</p> <p>Tipo: Gestión</p> <p>Dimensión: Eficacia</p> <p>Método de Cálculo: Porcentual</p> <p>Algoritmo: $(\text{Toppebmsecn}/\text{Toppebmsecn}) * 100$</p> <p>Valor Línea Base: 0</p> <p>Año Línea Base: 2020</p> <p>Periodicidad: Trimestral</p> | <p>Nombre: Base de datos de personal evaluado</p> <p>Área Responsable: Unidad Estatal del Sistema para la Carrera de las Maestras y los Maestros</p> <p>Disponibilidad: Pública</p> <p>Unidad de Análisis: Estatal</p> <p>Cobertura y Desagregación Geográfica: Estatal</p> <p>Periodicidad: Trimestral</p> <p>Fecha de Publicación: 31-DIC-2022</p> | El personal se inscribe y participa oportunamente en los procesos evaluativos. El área responsable de la Unidad Estatal del Sistema para la Carrera de las Maestras y los Maestros envía oportunamente las bases de datos del personal programado para evaluar. |



Matriz de Indicadores para Resultados Validada

Programa: P023 - Gestión de la Política Educativa en el Estado
Dependencia: 07 - Secretaría de Educación
Actividad Institucional: Educación Básica de Calidad

Finalidad: Desarrollo Social
Función: Educación
Subfunción: Educación Básica

| INVEL | OBJETIVO | INDICADOR | PERIODO/METAS | SUPUESTO |
|-------|----------|-------------------------|-----------------------|----------|
| | | 1=0, 2=0, 3=14,191, 4=0 | MEDIO DE VERIFICACIÓN | |



Matriz de Indicadores para Resultados Validada

Programa: P023 - Gestión de la Política Educativa en el Estado
Dependencia: 07 - Secretaría de Educación
Actividad Institucional: Educación Básica de Calidad

Finalidad: Desarrollo Social
Función: Educación
Subfunción: Educación Básica

| NIVEL | OBJETIVO | INDICADOR | MEDIO DE VERIFICACIÓN | SUPUESTO |
|--------------|--|---|---|--|
| Actividad 20 | Atención a las unidades del sistema educativo estatal con productos y servicios de información estadística, geográfica y administrativa que fortalecen la toma de decisiones | <p>Nombre: Porcentaje de centros de trabajo censados</p> <p>Definición: Porcentaje de centros de trabajo de tipo escuela, supervisión y biblioteca del Sistema Educativo Estatal censados.</p> <p>Tipo: Gestión</p> <p>Dimensión: Eficacia</p> <p>Método de Cálculo: Porcentual</p> <p>Algoritmo: $(Tctcafml/Tctaafm) * 100$</p> <p>Valor Línea Base: 88.227</p> <p>Año Línea Base: 2019</p> <p>Periodicidad: Trimestral</p> <p>Periodos/Metas: 1=9.83, 2=0, 3=0, 4=83.225</p> | <p>Nombre: Catálogo de Centros de Trabajo del Sistema Educativo Estatal</p> <p>Área Responsable: Unidad del Sistema de Información Estadística</p> <p>Disponibilidad: Pública</p> <p>Unidad de Análisis: Estatal</p> <p>Cobertura y Desagregación Geográfica: Trimestral</p> <p>Periodicidad: 31-DIC-2022</p> <p>Fecha de Publicación:</p> | Los Sistemas Nacionales de Captación de Información Estadística, funcionan adecuadamente y los centros de trabajo entregan la información en tiempo y forma. |



Matriz de Indicadores para Resultados Validada

Programa: P023 - Gestión de la Política Educativa en el Estado

Dependencia: 07 - Secretaría de Educación

Actividad Institucional: Educación Básica de Calidad

Finalidad: Desarrollo Social

Función: Educación

Subfunción: Educación Básica

| NIVEL | OBJETIVO | INDICADOR | MEDIO DE VERIFICACIÓN | SUPUESTO |
|--------------|---|--|---|---|
| Actividad 22 | Asesoría a las asociaciones de padres de familia que propicie su compromiso en apoyo a la labor de la escuela | <p>Nombre: Porcentaje de asesoría para asociaciones de padres de familia</p> <p>Definición: Porcentaje de asociaciones de padres de familia asesoradas para su operatividad en apoyo a la labor educativa, en relación al total de asociaciones de padres de familia integradas</p> <p>Tipo: Gestión</p> <p>Dimensión: Eficacia</p> <p>Método de Cálculo: Porcentual</p> <p>Algoritmo: $(\text{Tapf}/\text{Taspe}) * 100$</p> | <p>Nombre: Lista de asistencia a las sesiones de trabajo de las APF</p> <p>Área Responsable: Dirección de Unidades Regionales y Servicios Educativos</p> <p>Disponibilidad: Pública</p> <p>Unidad de Análisis: Estatal</p> <p>Cobertura y Desagregación Geográfica: Trimestral</p> <p>Periodicidad: 31-DIC-2022</p> <p>Fecha de Publicación:</p> | Se cuenta con la participación activa de los padres de familia en las sesiones de trabajo y su colaboración en el plan de mejora del plantel. |
| | | <p>Valor Línea Base: 46.354</p> <p>Año Línea Base: 2019</p> <p>Periodicidad: Trimestral</p> <p>Periodos/Metas: 1=3.837, 2=4.596, 3=11.469, 4=5.078</p> | | |



Matriz de Indicadores para Resultados Validada

Programa: P023 - Gestión de la Política Educativa en el Estado
Dependencia: 07 - Secretaría de Educación
Actividad Institucional: Educación Básica de Calidad

Finalidad: Desarrollo Social
Función: Educación
Subfunción: Educación Básica

| NIVEL | OBJETIVO | INDICADOR | MEDIO DE VERIFICACIÓN | SUPUESTO |
|--------------|---|---|--|---|
| Actividad 23 | Asesoramiento a los consejos de participación social en la educación para su funcionamiento | <p>Nombre: Porcentaje de asesoría para consejos de participación social en la educación</p> <p>Definición: Porcentaje de consejos de participación social asesorados para su operatividad en apoyo a la labor educativa, en relación al total de consejos de participación social integrados</p> <p>Tipo: Gestión</p> <p>Dimensión: Eficacia</p> <p>Método de Cálculo: Porcentual</p> <p>Algoritmo: $(Cpsibacn / Tcpsiebnc) * 100$</p> <p>Valor Línea Base: 5.512</p> <p>Año Línea Base: 2019</p> <p>Periodicidad: Trimestral</p> <p>Periodos/Metas: 1=11.531, 2= 11.531, 3= 23.063, 4= 46.125</p> | <p>Nombre: Registro público de consejos escolares de participación social</p> <p>Área Responsable: Dirección de Unidades Regionales y Servicios Educativos</p> <p>Disponibilidad: Pública</p> <p>Unidad de Análisis: Estatal</p> <p>Cobertura y Desagregación Geográfica: Trimestral</p> <p>Periodicidad: Trimestral</p> <p>Fecha de Publicación: 31-DIC-2022</p> | Se cuenta con la participación activa de los padres de familia en las sesiones de trabajo y su colaboración en el plan de mejora del plantel. |



Matriz de Indicadores para Resultados Validada

Programa: P023 - Gestión de la Política Educativa en el Estado

Dependencia: 07 - Secretaría de Educación

Actividad Institucional: Educación Básica de Calidad

Finalidad: Desarrollo Social

Función: Educación

Subfunción: Educación Básica

| NIVEL | OBJETIVO | INDICADOR | MEDIO DE VERIFICACIÓN | SUPUESTO |
|--------------|--|--|---|---|
| Actividad 25 | Seguimiento a los procesos de rendición de cuentas de los planteles públicos de educación básica | <p>Nombre: Porcentaje de planteles que cumplen con los procesos de rendición de cuentas</p> <p>Definición: Porcentaje de planteles públicos de educación básica beneficiarias de programas con recursos federales que cumplen el proceso de rendición de cuentas ante controlaría social</p> <p>Tipo: Gestión</p> <p>Dimensión: Eficacia</p> <p>Método de Cálculo: Porcentual</p> <p>Algoritmo: $(\text{Typebcccccn}/\text{Typebacen}) * 100$</p> | <p>Nombre: Catálogo de Centros de Trabajo del Sistema Educativo Estatal</p> <p>Área Responsable: Unidad del Sistema de Información Estadística</p> <p>Disponibilidad: Pública</p> <p>Unidad de Análisis: Estatal</p> <p>Cobertura y Desagregación Geográfica: Estatal</p> <p>Periodicidad: Trimestral</p> <p>Fecha de Publicación: 31-DIC-2022</p> | Los directivos escolares y del consejo de participación social en la educación aplican en tiempo y forma las orientaciones recibidas para facilitar la rendición de cuentas |
| | | <p>Valor Línea Base: 49,272</p> <p>Año Línea Base: 2019</p> <p>Periodicidad: Trimestral</p> <p>Períodos/Metas: 1=5,835, 2 = 5,835, 3 = 5,835, 4 = 5,835</p> | | |



Matriz de Indicadores para Resultados Validada

Programa: P023 - Gestión de la Política Educativa en el Estado

Dependencia: 07 - Secretaría de Educación


Actividad Institucional: Educación Básica de Calidad

Finalidad: Desarrollo Social

Función: Educación

Subfunción: Educación Básica

| OBJETIVO | | INDICADOR | | MEDIO DE VERIFICACIÓN | | SUPUESTO | |
|--------------|--|--|--|---|--|----------|--|
| Actividad 28 | Asignación de plazas de admisión y promoción vertical conforme a lo establecido en la Ley General del Sistema para la Carrera de las Maestras y los Maestros | <p>Nombre: Porcentaje de plazas asignadas</p> <p>Definición: Porcentaje de plazas vacantes en educación básica y media superior asignadas a aspirantes evaluados conforme a su posición en la lista de ordenamiento.</p> <p>Tipo: Gestión</p> <p>Dimensión: Eficacia</p> <p>Método de Cálculo: Porcentual</p> <p>Algoritmo: $(\frac{Tpvbmanafm}{Tpvdgafm}) * 100$</p> | <p>Nombre: Sistema de Asignación de Plazas</p> <p>Área Responsable: Unidad del Sistema para la Carrera de las Maestras y los Maestros</p> <p>Disponibilidad: Pública</p> <p>Unidad de Análisis: Estatal</p> <p>Cobertura y Desagregación Geográfica: Estatal</p> <p>Periodicidad: Trimestral</p> <p>Fecha de Publicación: 31-DIC-2022</p> | Existen aspirantes catalogados dentro de la lista de ordenamiento A en los procesos evaluativos | | | |
| | | <p>Valor Línea Base: 100</p> <p>Año Línea Base: 2019</p> <p>Periodicidad: Trimestral</p> <p>Periodos/Metas: 1=20, 2 = 5, 3 = 55, 4 = 20</p> | | | | | |



Matriz de Indicadores para Resultados Validada

Programa: P023 - Gestión de la Política Educativa en el Estado

Dependencia: 07 - Secretaría de Educación

Actividad Institucional: Educación Básica de Calidad

Finalidad: Desarrollo Social

Función: Educación

Subfunción: Educación Básica

| NIVEL | OBJETIVO | INDICADOR | MEDIO DE VERIFICACIÓN | SUPUESTO |
|--------------|--|---|---|---|
| Actividad 30 | Administración de los servicios de educación (personal administrativo) | <p>Nombre: Porcentaje de plazas ocupadas del personal administrativo</p> <p>Definición: Representa el porcentaje de plazas ocupadas del personal administrativo con respecto al total de plazas disponibles en el Programa Presupuestario</p> <p>Tipo: Gestión</p> <p>Dimensión: Eficacia</p> <p>Método de Cálculo: Porcentual</p> <p>Algoritmo: $(NP_{Aor}/TPPA) * 100$</p> | <p>Nombre: Analítico de Plazas Autorizadas / Minuta de Plazas Autorizadas</p> <p>Área Responsable: Dirección General de Administración</p> <p>Disponibilidad: Pública</p> <p>Unidad de Análisis: Estatal</p> <p>Cobertura y Desagregación Geográfica: Estatal</p> <p>Periodicidad: Trimestral</p> <p>Fecha de Publicación: 31-DIC-2022</p> | <p>La estructura ocupacional se mantiene constante en cada centro de trabajo. Existen condiciones sociales y sindicales estables que favorecen la prestación de los servicios educativos.</p> |
| | | <p>Valor Línea Base: 0</p> <p>Año Línea Base: 2021</p> <p>Periodicidad: Trimestral</p> <p>Periodos/Metas: 1= 100, 2 = 100, 3 = 100, 4 = 100</p> | | |



Matriz de Indicadores para Resultados Validada

Programa: P023 - Gestión de la Política Educativa en el Estado
Dependencia: 07 - Secretaría de Educación
Actividad Institucional: Educación Básica de Calidad

Finalidad: Desarrollo Social
Función: Educación
Subfunción: Educación Básica

| NIVEL | OBJETIVO | INDICADOR | MEDIO DE VERIFICACIÓN | SUPUESTO |
|--------------|--|--|--|---|
| Actividad 32 | Administración de las Unidades Regionales. | <p>Nombre: Porcentaje de URSE en operación</p> <p>Definición: Porcentaje de unidades desconcentradas de la administración central apoyadas para favorecer su operatividad</p> <p>Tipo: Gestión</p> <p>Dimensión: Eficacia</p> <p>Método de Cálculo: Porcentual</p> <p>Algoritmo: $(Uacpdurmat / Ttemp) * 100$</p> <p>Valor Línea Base: 70.588</p> <p>Año Línea Base: 2019</p> <p>Periodicidad: Trimestral</p> <p>Periodos/Metas: 1=70.588, 2 = 70.588, 3 = 70.588, 4 = 70.588</p> | <p>Nombre: Informe de visitas y plantillas de personal</p> <p>Área Responsable: Dirección de Unidades Regionales y Servicios Educativos</p> <p>Disponibilidad: Pública</p> <p>Unidad de Análisis: Cobertura y Desagregación Geográfica:</p> <p>Periodicidad: Trimestral</p> <p>Fecha de Publicación: 31-DIC-2022</p> | El personal acude en tiempo y forma a la unidad regional para la entrega de la información requerida y realización de trámites. |



Matriz de Indicadores para Resultados Validada

Programa: P023 - Gestión de la Política Educativa en el Estado

Dependencia: 07 - Secretaría de Educación

Actividad Institucional: Educación Básica de Calidad

Finalidad: Desarrollo Social

Función: Educación

Subfunción: Educación Básica

| NIVEL | OBJETIVO | INDICADOR | MEDIO DE VERIFICACIÓN | SUPUESTO |
|--------------|--|--|--|---|
| Actividad 33 | Atención a las necesidades de operatividad del equipamiento tecnológico de las unidades responsables, con servicio de soporte técnico, conectividad y comunicación | <p>Nombre: Porcentaje de equipamiento tecnológico con servicios para soporte técnico, conectividad y comunicación</p> <p>Definición: Porcentaje de equipamientos tecnológicos con servicios para soporte técnico, conectividad y comunicación en relación al equipamiento tecnológico asignado a las unidades responsables de la Secretaría de Educación.</p> <p>Tipo: Gestión</p> <p>Dimensión: Eficacia</p> <p>Método de Cálculo: Porcentual</p> <p>Algoritmo: $(\text{Eficacia} / \text{Teoría}) * 100$</p> <p>Valor Línea Base: 74,589</p> <p>Año Línea Base: 2019</p> <p>Periodicidad: Trimestral</p> | <p>Nombre: Memoria de requerimientos técnicos de TICs de las Unidades Administrativas de la Secretaría;</p> <p>Área Responsable: Dirección de Tecnologías de la Información y Comunicación</p> <p>Disponibilidad: Pública</p> <p>Unidad de Análisis: Estatal</p> <p>Cobertura y Desagregación Geográfica: Trimestral</p> <p>Periodicidad: Trimestral</p> <p>Fecha de Publicación: 31-DIC-2022</p> | Las UR informan la incidencia de equipo tecnológico con mal funcionamiento en tiempo y forma. Servidores públicos emplean las herramientas tecnológicas en sus actividades. |



Matriz de Indicadores para Resultados Validada

Programa: P023 - Gestión de la Política Educativa en el Estado
Dependencia: 07 - Secretaría de Educación
Actividad Institucional: Educación Básica de Calidad

Finalidad: Desarrollo Social
Función: Educación
Subfunción: Educación Básica

| NIVEL | OBJETIVO | INDICADOR | PERIODOS/METAS | MEDIO DE VERIFICACIÓN | SUPUESTO |
|-------|----------|-----------|--|-----------------------|----------|
| | | | 1=12.642, 2 = 12.642, 3 = 16.856, 4 = 21.071 | | |



Matriz de Indicadores para Resultados Validada

Programa: P023 - Gestión de la Política Educativa en el Estado

Dependencia: 07 - Secretaría de Educación

Actividad Institucional: Educación Básica de Calidad

Finalidad: Desarrollo Social

Función: Educación

Subfunción: Educación Básica

| NIVEL | OBJETIVO | INDICADOR | MEDIO DE VERIFICACIÓN | SUPUESTO |
|--------------|--|---|---|--|
| Actividad 35 | Aplicación de los procesos sustantivos para el registro presupuestal y contable del ejercicio del gasto. | <p>Nombre: Porcentaje de procesos aplicados para el control del ejercicio financiero</p> <p>Definición: Porcentaje de procesos aplicados para el control del ejercicio financiero de la Secretaría de Educación, en relación al total de procesos para la gestión del sistema educativo estatal registrados por las unidades responsables</p> <p>Tipo: Gestión</p> <p>Dimensión: Eficacia</p> <p>Método de Cálculo: Porcentual</p> <p>Algoritmo: $(\text{Pcerafm} / \text{Tpgerafm}) * 100$</p> <p>Valor Línea Base: 0</p> <p>Año Línea Base: 2020</p> <p>Periodicidad: Trimestral</p> <p>Periodos/Metas: 1=4, 2=4, 3=4, 4=4</p> | <p>Nombre: Catálogo de procesos sustantivos registrados por las unidades responsables</p> <p>Área Responsable: Unidad de Modernización y Calidad Institucional</p> <p>Disponibilidad: Pública</p> <p>Unidad de Análisis: Estatal</p> <p>Cobertura y Desagregación Geográfica: Estatal</p> <p>Periodicidad: Trimestral</p> <p>Fecha de Publicación: 31-DIC-2022</p> | Las Unidades Responsables presentan sus trámites en tiempo y forma |



ESTRATEGIA PROGRAMÁTICA

Secretaría de Salud

MISIÓN:

Contribuir con la población de Estado de Tabasco con acciones que protejan y mejoren el estado de salud físico, mental y social de sus habitantes, mediante la promoción de la salud, la prevención y tratamiento de las enfermedades, y la rehabilitación, como un objetivo social compartido, promoviendo el acceso universal a servicios de salud integrales y de alta calidad, con oportunidad, calidez y sentido humano, promoviendo un ambiente humano sano y equilibrado.

OBJETIVOS:

Consolidar la capacidad resolutoria de las redes integradas de servicios de salud a través de la regionalización operativa, aseguramiento de los insumos, disponibilidad del recurso humano y mejoramiento de la infraestructura para la prestación de los servicios de salud establecidos en el modelo de atención médica, preventiva, curativa y de rehabilitación, bajo principios de universalidad y centrado en la persona; brindar los servicios preventivos de salud de manera eficiente y eficaz, a todo el grupo poblacional sin distinción alguna, facilitando el acceso al derecho a la salud, para lograr mejorar su calidad de vida, promoviendo las políticas nacionales y estatales de los programas para la prevención y control de las enfermedades y riesgos a la salud; mejorar el proceso de adquisición y abasto de medicamentos e insumos médicos, de Laboratorio clínico y para el Profesional de Enfermería, que permita asegurar el surtimiento de las recetas a los pacientes y auxiliares de diagnóstico; impulsar el acceso efectivo y universal de la población a los servicios de salud y asistencia social, a través de un sistema centrado en las personas, basado en la calidad y el trato digno, enfocado en la prevención, respetuoso de la diversidad cultural y en donde se garantice el uso eficiente y transparente de los recursos disponibles; ampliar y mejorar la infraestructura física en salud, a través de la terminación, construcción, remodelación y equipamiento con tecnología de punta de las unidades hospitalarias; Implementar el Modelo Nacional para la Atención Médica de Urgencias y Atención Médica Pre hospitalaria en el Estado, mediante la regulación y administración de las llamadas de emergencia médica, a través del Centro Regulador de Urgencias Médicas, que asegure la calidad, la oportunidad y la eficacia del servicio, con respeto a la idiosincrasia de los usuarios, apegado a la normatividad vigente, con estándares internacionales, optimizando los recursos disponibles.

LÍNEAS ESTRATÉGICAS DE ACCIÓN INSTITUCIONAL:

Consolidar el sistema de vigilancia e inteligencia epidemiológica del Estado para la toma oportuna de decisiones de salud pública; mejorar el acceso y la calidad de los programas de promoción, fomento, prevención y control de las enfermedades, a través de acciones que se extiendan de la unidad médica a los espacios vitales de los individuos y las familias; desarrollar el sistema de salud para el bienestar, a través del fortalecimiento e integración funcional de todas las instituciones del sector y la colaboración de la iniciativa privada, a fin de garantizar la atención universal de la salud; incrementar la capacidad resolutoria de la red de servicios de atención médica ambulatoria y hospitalaria especializada, a través de un nuevo modelo de atención integrado, preventivo y resolutorio, bajo criterios de universalidad, suficiencia, oportunidad y eficiencia; reorganizar y mejorar el sistema estatal de emergencias médicas para asegurar que la atención pre hospitalaria sea oportuna y de calidad; asegurar la operatividad de las redes integradas de servicios de salud para la prevención y curación de las enfermedades de mediana y alta complejidad, así como la rehabilitación de los individuos afectados; Fortalecer las líneas de acción, para el otorgamiento de los servicios, preventivos, de detección y control de enfermedades con calidad y calidez; innovar esquemas para la compra y el abasto de medicamentos e insumos médicos, de Laboratorio Clínico y para la Profesional de Enfermería que garanticen su disponibilidad y accesibilidad; elaborar un diagnóstico de la infraestructura y equipamiento de las unidades médicas de la Secretaría de Salud; fomentar, los estilos de vida saludable para aumentar la salud de la población mediante la ejecución de los programas de prevención y promoción de la salud; Implementar el Modelo Gestión de Calidad en Salud, como herramienta de la administración y mejora de los procesos estratégicos y de apoyo; realizar el análisis de las muestras recibidas proporcionando resultados que cumplan con la normatividad oficial vigente, para la identificación de riesgos sanitarios que afecten el bienestar de la población; vigilar el cumplimiento de la legislación y normatividad vigente en materia de adicciones en coordinación con instancias Federales, Estatales y Municipales; preservar la salud de la población, reduciendo los riesgos sanitarios ocasionados por el consumo de alimentos, productos y servicios potencialmente peligrosos, mediante acciones de control sanitario y aplicación del marco legal y normativo correspondiente; Coadyuvar en las acciones de vigilancia y control sanitarios para mejorar la calidad de la atención médica y servicios de medicamentos, propiciando el cumplimiento de la normatividad sanitaria, aplicable a los servicios de salud y así disminuir los riesgos sanitarios; innovar esquemas para la compra y el abasto de medicamentos e insumos médicos, de Laboratorio Clínico y para la Profesional de Enfermería que garanticen su disponibilidad y accesibilidad; impulsar un nuevo sistema de planeación de necesidades, que incorpore las mejores prácticas y técnicas probadas en la determinación de necesidades de insumos y servicios para la operación de las diferentes unidades médicas; establecer la vigilancia del cumplimiento de las obligaciones de los servidores públicos de la Administración Pública Estatal en materia fiscal, laboral y de seguridad; participando, en caso de ser necesario, en los juicios, procedimientos legales y administrativos de carácter laboral del Poder Ejecutivo.

PRINCIPALES PROGRAMAS Y PROYECTOS:

El programa ED43 Vigilancia Epidemiológica, contribuir al bienestar social mediante el control epidemiológico de padecimientos.

Con el programa ED44 Atención Primaria a la Salud, se impulsa el acceso efectivo y universal de la población a los servicios de salud, a través de un sistema centrado en las personas, basado en la calidad y el trato digno, enfocado a la atención otorgada por el médico general o familiar, por lo que el primer contacto de la población con los servicios de atención médica y porque contribuye a la detección y tratamiento de enfermedades y padecimientos en etapas iniciales del proceso patológico, disminuyendo el riesgo de sufrir alguna complicación, incapacidad o secuelas por dichas enfermedades respetuoso de la diversidad cultural y en donde se garantice el uso eficiente y transparente de los recursos disponibles.

PAQUETE ECONÓMICO
2022**ESTRATEGIA PROGRAMÁTICA****Secretaría de Salud**

Para la atención de pacientes referidos en los 17 municipios y fortalecer la red hospitalaria del Estado, se designó el programa E045 Atención Médica Especializada de Segundo Nivel, impulsando el acceso efectivo y universal de la población a los servicios de salud con apoyo de diagnóstico a quienes requieren niveles de atención de mayor complejidad, la que se garantiza a través del sistema de referencia y contra referencia a los hospitales, para el diagnóstico, tratamiento, rehabilitación y cuidados paliativos del paciente.

El programa E046 Atención Médica Especializada de Tercer Nivel, tiene la finalidad de impulsar el acceso efectivo y universal de la población a los servicios de salud, a través de un sistema centrado en las personas, basado en la calidad y el trato digno, enfocado en la prevención respetuoso de la diversidad cultural y en donde se garantice el uso eficiente y transparente de los recursos disponibles; para el ejercicio presupuestal 2022, con los recursos asignados tendrá acceso la población sin seguridad social a la atención médica especializada en los 5 Hospitales Regionales de Alta Especialidad, proporcionando atención médica curativa de las enfermedades de mediana y alta complejidad, así como la rehabilitación de los individuos afectados, con apoyo de auxiliares auditivos y visuales.

El programa E047 Operación del Programa de Urgencia Prehospitalarias tiene como finalidad otorgar atención médica prehospitalaria oportuna a los pacientes que lo requieran en el sitio del incidente, el cumplir y organizar las demandas de la población y responder en forma inmediata a la solicitud de atención para pacientes en condiciones de urgencia médica calificada, garantizando el traslado en unidades móviles tipo ambulancia y asegurar su ingreso a una unidad médica para su tratamiento integral.

El programa G005 Protección Contra Riesgos Sanitarios está asignado para las actividades que se realizan en materia de regulación sanitaria de bienes y servicios, productos naturales y procesados que ponen en riesgo la salud de la población y que merecen de una vigilancia estricta para asegurar a la población una vida larga y saludable.

Para considerar todas las actividades destinadas a la obligatoriedad de las resoluciones jurídicas dictaminadas por las instancias competentes en el programa L001 Obligaciones Jurídicas Ineludibles. Y el programa P016 Rectoría en Salud, es con la finalidad de fortalecer la promoción de políticas nacionales y estatales de los programas para la Prevención y Control de las Enfermedades y Riesgos a la Salud.

Considerando a estos programas de gran importancia para esta dependencia se estimó una proyección para el ejercicio 2022.

PERSPECTIVA DE GÉNERO:

La perspectiva de género en la salud pública integra las diferentes necesidades de la mujer y del hombre en todas las fases del desarrollo de políticas y programas. El objetivo fundamental es lograr la igualdad de género. Con esta perspectiva de género incorporada en la salud pública se influye en los factores sociales, culturales y biológicos en los resultados sanitarios, para mejorar la eficiencia, cobertura y equidad de los programas. Los brotes de enfermedades afectan a las mujeres y los hombres de manera diferente, y las pandemias exacerbaban las desigualdades existentes entre las mujeres y las niñas, lo mismo que la discriminación en contra de otros grupos marginados como las personas con discapacidad y aquellas en situación de pobreza extrema. Es importante tomar en cuenta lo anterior considerando los impactos diferenciales asociados con la detección y el acceso a tratamiento para las mujeres y los hombres, lo mismo que con su bienestar en general. Un enfoque de género en salud se diferencia de un análisis puramente enfocado en el sexo (centrado en diferencias biológicas) ya que busca identificar las diferencias sociales y culturales experimentadas por mujeres, varones y otras identidades, y el impacto que tienen en su relación con la salud. Así, mientras el sexo puede indicar diferentes factores de riesgo o la necesidad de otro tratamiento frente a una misma patología, el género puede determinar diferente posibilidad de acceso a la atención sanitaria, adherencia a tratamientos o impacto de los determinantes sociales y económicos de la salud.

Dando continuidad al Programa Sectorial de Salud 2019-2024 en el cuál se determina impulsar el proceso de incorporación de la perspectiva de género en la planeación, programación y evaluación de las líneas de acción de los programas y /o servicios de la jurisdicción/unidad de salud correspondiente; a fin de implementar acciones que favorezcan la eliminación de la desigualdad entre mujeres y hombres, para avanzar con ello, hacia un cambio cultural, organizacional, libre de violencia y discriminación, en beneficio del personal de salud y de la población usuaria. Así como también el promover y garantizar el acceso de servicios de salud sexual y reproductiva, desde una perspectiva de derechos humanos, de género y con énfasis en adolescentes y jóvenes.

ACCIONES MÁS RELEVANTES:

Garantizar la suficiencia e intercambio de los recursos materiales y humanos para la salud intra e interinstitucional que permitan mejorar la capacidad resolutoria de las unidades médicas en cada una de las regiones operativas del estado; vigilar el cumplimiento de las normas oficiales mexicanas relativas a la prevención para el control de las enfermedades y que constituyen un problema de salud pública en la población infantil, adolescente, adulta y adulto mayor; mejorar el Programa Estatal para el Control de las Enfermedades Transmitidas por Vector; desarrollar el modelo de atención odontológica especializada, a través de las redes de servicio que favorezcan el sistema de referencia y contra referencia, para limitar el daño de enfermedades y alteraciones de la cavidad bucal, que por su complejidad no completan el primer nivel de atención; redireccionar los recursos financieros para garantizar el abasto suficiente y oportuno de los insumos médicos, de material e insumos de Laboratorio Clínico y Profesional de Enfermería; otorgar el servicio de consulta general y registrar la información en los formatos establecidos; definir las funciones del personal de la brigada de atención

ESTRATEGIA PROGRAMÁTICA

Secretaría de Salud

médica, incluyendo los horarios, y en su caso, los días de trabajo; supervisar integralmente los programas y procesos para impulsar el cumplimiento de estándares de calidad, seguridad y capacidad en los establecimientos de atención médica de acuerdo a la complejidad; elevar la capacidad resolutoria de segundo nivel de atención, mediante la participación de grupos multidisciplinarios de profesionales y redes regionalizadas de servicios de salud, que integren unidades de diferente complejidad, intercomunicadas; impulsar una red funcional de servicios hospitalarios, que garantice la atención integral de las diferentes especialidades médicas y promueva la eficiencia, a través del apoyo e intercambio de servicios; lograr ofrecer servicios de consulta especializada, tratamientos de rehabilitación, así como la elaboración de órtesis y prótesis a personas con discapacidad; incluir los tres niveles de atención en la prevención, detección, atención integral, así como la prestación de servicios de habitación y rehabilitación con calidad otorgada a la población con algún grado de discapacidad, con el fin de mejorar la calidad de vida y favorecer su integración a la sociedad con absoluto respeto a sus derechos y a su libre decisión; gestionar la construcción y operación del Centro Regulator de Urgencias Médicas, responsable de coordinar las acciones en la materia y prestar un servicio ágil, confiable y profesional, para salvaguardar la vida y disminuir las secuelas de las personas atendidas; supervisar el cumplimiento de acciones regulatorias en materia de protección contra riesgos sanitarios a través de visitas a las Coordinaciones y Oficinas de Protección contra Riesgos Sanitarios del Estado; supervisar el cumplimiento de verificación por fomento sanitario a los establecimientos sujetos a regulación sanitaria; consolidar el Laboratorio de Salud Pública del estado como el Centro Estatal de Diagnóstico y Referencia Epidemiológicos; fortalecer los programas de mantenimiento preventivo y correctivo de la infraestructura de los servicios de salud (Hospitales Regionales de Alta Especialidad, Hospitales Generales, Hospitales Comunitarios, Centros de Salud, Unidades de Apoyo y Jurisdicciones Sanitarias); fortalecer los programas de mantenimiento preventivo y correctivo de los equipos médicos; Establecer la vigilancia del cumplimiento de las obligaciones de los servidores públicos de la Administración Pública Estatal en materia fiscal, laboral y de seguridad; participando, en caso de ser necesario, en los juicios, procedimientos legales y administrativos de carácter laboral del Poder Ejecutivo.

METAS:

Mantener la actualización continua del personal encargado del sistema estatal de vigilancia epidemiológica en el Estado; Prevención de enfermedades por vector en la población del estado con acciones de control larvario en las localidades prioritarias; Prevención de enfermedades por vector en la población del Estado con acciones de diagnóstico, tratamiento, investigación y respuesta derivadas de la estratificación focalizada por vigilancia epidemiológica para eliminar el Paludismo; Proporcionar atención médica de primer nivel para proteger, promover y restaurar la salud de la población tabasqueña en las unidades de primer nivel; Prescripción de medicamentos oportunos en base a los padecimientos detectados a los usuarios que demandan en la red de servicios pertenecientes a las unidades de primer nivel; Incrementar la capacidad resolutoria de la red de servicios mediante la Regionalización Operativa de la atención médica ambulatoria y hospitalaria especializada, a través de un modelo de atención preventivo, actualizado y resolutorio integrado por los tres niveles de atención, bajo criterios de universalidad, suficiencia, oportunidad y eficiencia, incluyendo a las diferentes Instituciones del Sector Salud; Asegurar la suficiencia de los insumos, materiales, reactivos de laboratorio y de imagenología como auxiliares de diagnóstico y tratamiento, apegados a las Guías de Práctica Clínica; Impulsar un programa de dignificación de la infraestructura hospitalaria, impulsando la sustitución por unidades de nueva creación con espacios físicos renovados y suficientes, equipo biomédico y electromecánico de alta tecnología previniendo el deterioro físico y funcional mediante programas permanentes de mantenimiento preventivo y correctivo; Garantizar en cada unidad médica hospitalaria del tercer nivel, la Rehabilitación posterior a un proceso de atención curativo, musculoesquelético, pulmonar o cardiovascular mediante el otorgamiento de atención en Medicina Física y Rehabilitación, atendiendo los problemas de discapacidad con el fin de lograr la reinserción del individuo a las actividades de su entorno social, mejorando su calidad de vida; Adquirir todos los equipos médicos necesarios en base a la normatividad vigente para otorgar atención, médica prehospitalaria a través de las ambulancias del Sistema Estatal de Urgencias; Realizar los mantenimientos preventivos y correctivos necesarios a las ambulancias con la finalidad de corregir daños, asegurar su funcionamiento y prolongar su vida útil; Realizar visitas de verificación sanitaria a establecimientos, productos y servicios que la población consume o utiliza en los 17 municipios; Ejecución del registro del avance de acciones de infraestructura y equipamiento en el Plan Maestro; Elaborar y cumplir un plan de pagos para financiar las soluciones de autoridad competente, a través de un análisis de las resoluciones de acuerdo a las fechas de los casos que cuentan con sentencia para que se valide con la autoridad jurídica.



PROYECTO DE PRESUPUESTO GENERAL DE EGRESOS

CLASIFICADOR POR OBJETO DEL GASTO

Secretaría de Salud

| CP | CN | DENOMINACIÓN | TOTAL |
|-------------|----|--|----------------------|
| 1000 | | Servicios Personales | 3,132,347,281 |
| | 11 | Remuneraciones al Personal de Carácter Permanente | 994,770,105 |
| | 12 | Remuneraciones al Personal de Carácter Transitorio | 145,139,380 |
| | 13 | Remuneraciones Adicionales y Especiales | 729,773,654 |
| | 14 | Seguridad Social | 291,854,354 |
| | 15 | Otras Prestaciones Sociales y Económicas | 789,208,016 |
| | 17 | Pago de Estímulos a Servidores Públicos | 181,601,772 |
| 2000 | | Materiales y Suministros | 414,766,800 |
| | 25 | Productos Químicos, Farmacéuticos y de Laboratorio | 406,766,800 |
| | 26 | Combustibles, Lubricantes y Aditivos | 8,000,000 |
| 3000 | | Servicios Generales | 130,483,200 |
| | 32 | Servicios de Arrendamiento | 12,500,000 |
| | 33 | Servicios Profesionales, Científicos, Técnicos y Otros Servicios | 2,483,200 |
| | 35 | Servicios de Instalación, Reparación, Mantenimiento y Conservación | 30,000,000 |
| | 37 | Servicios de Traslado y Viáticos | 10,500,000 |
| | 39 | Otros Servicios Generales | 75,000,000 |
| 4000 | | Transferencias, Asignaciones, Subsidios y Otras Ayudas | 17,200,000 |
| | 44 | Ayudas Sociales | 17,200,000 |
| 8000 | | Participaciones y Aportaciones | 12,550,000 |
| | 85 | Convenios | 12,550,000 |
| | | TOTAL | 3,707,347,281 |


 PAQUETE ECONÓMICO
2022
PROYECTO DE PRESUPUESTO GENERAL DE EGRESOS
CLASIFICACIÓN ADMINISTRATIVA

Secretaría de Salud

| CLASIFICACIÓN ADMINISTRATIVA | TOTAL |
|--|-------------|
| Oficina de C. Secretario Particular | 4,731,634 |
| Oficina de la Unidad de Administración y Finanzas | 775,262,296 |
| Dirección de Planeación | 5,583,304 |
| Oficina del C. Subsecretario de Servicios de Salud | 3,617,663 |
| Dirección del Sistema Estatal de Urgencias | 2,355,802 |
| Dirección de Atención Médica | 88,718,536 |
| Dirección de Calidad y Educación en Salud | 11,390,238 |
| Dirección de Salud Psicosocial | 12,916,909 |
| Oficina del C. Subsecretario de Salud Pública | 3,416,319 |
| Dirección de Programas Preventivos | 125,581,972 |
| Dirección de Protección Contra Riesgos Sanitarios | 8,119,499 |
| Oficina del Hospital General Balancán | 40,242,919 |
| Oficina del Hospital General de Cárdenas | 51,182,850 |
| Oficina del Hospital General de Comalcalco | 42,984,144 |
| Oficina del Hospital General de Cunduacán | 46,456,555 |
| Oficina del Hospital General de Teapa "Dr. Nicandro L. Melo" | 36,692,662 |
| Oficina del Hospital General de Villa Benito Juárez | 34,698,427 |
| Oficina del Hospital General Emiliano Zapata | 29,113,319 |
| Oficina del Hospital General Huimanguillo | 29,587,037 |
| Oficina del Hospital General Macuspana | 36,127,631 |
| Oficina del Hospital General Paraíso | 32,860,513 |
| Oficina del Hospital Regional de Alta Especialidad "Dr. Gustavo A. Rovirosa Pérez" | 340,899,460 |
| Oficina del Hospital Regional de Alta Especialidad "Dr. Juan Graham Casaus" | 445,765,149 |
| Oficina del Hospital Regional de Alta Especialidad de la Mujer | 154,541,446 |
| Oficina del Hospital Regional de Alta Especialidad de Salud Mental | 86,661,905 |
| Oficina del Hospital Regional de Alta Especialidad del Niño Dr. Rodolfo Nieto Padrón | 344,078,098 |
| Oficina de la Jurisdicción Sanitaria de Balancán | 26,280,189 |
| Oficina de la Jurisdicción Sanitaria de Cárdenas | 53,052,230 |
| Oficina de la Jurisdicción Sanitaria de Centla | 47,120,017 |
| Oficina de la Jurisdicción Sanitaria de Centro | 234,768,328 |
| Oficina de la Jurisdicción Sanitaria de Comalcalco | 41,726,757 |
| Oficina de la Jurisdicción Sanitaria de Cunduacán | 30,411,269 |
| Oficina de la Jurisdicción Sanitaria de Emiliano Zapata | 15,748,841 |
| Oficina de la Jurisdicción Sanitaria de Huimanguillo | 52,190,051 |
| Oficina de la Jurisdicción Sanitaria de Jalapa | 26,149,908 |
| Oficina de la Jurisdicción Sanitaria de Jalpa de Méndez | 40,276,743 |
| Oficina de la Jurisdicción Sanitaria de Jonuta | 25,029,235 |
| Oficina de la Jurisdicción Sanitaria de Macuspana | 75,808,259 |
| Oficina de la Jurisdicción Sanitaria de Nacajuca | 44,156,818 |



PAQUETE ECONÓMICO
2022

PROYECTO DE PRESUPUESTO GENERAL DE EGRESOS

CLASIFICACIÓN ADMINISTRATIVA

Secretaría de Salud

| CLASIFICACIÓN ADMINISTRATIVA | TOTAL |
|---|----------------------|
| Oficina de la Jurisdicción Sanitaria de Paraíso | 11,729,259 |
| Oficina de la Jurisdicción Sanitaria de Tacotalpa | 30,866,286 |
| Oficina de la Jurisdicción Sanitaria de Teapa | 18,834,591 |
| Oficina de la Jurisdicción Sanitaria de Tenosique | 45,334,035 |
| Oficina del Centro de Referencia de Especialidades Odontológicas | 21,274,158 |
| Oficina del Laboratorio de Salud Pública | 38,887,051 |
| Oficina de la Unidad Médica Especializada de Imagenología de Villahermosa | 16,427,785 |
| Unidad de Tecnologías de la Información y la Comunicación | 42,240 |
| Hospital Comunitario de Frontera | 2,153,600 |
| Hospital Comunitario de Jalapa | 2,153,600 |
| Hospital Comunitario de Jalpa de Méndez | 2,120,000 |
| Hospital Comunitario de Jenuta | 2,162,000 |
| Hospital Comunitario de Nacajuca | 2,138,000 |
| Hospital Comunitario de Tacotalpa | 2,138,000 |
| Hospital Comunitario de Tenosique | 2,121,200 |
| Hospital Comunitario de Villa la Venta | 2,192,000 |
| Centro Estatal de Trasplante | 390,544 |
| Órgano Interno de Control | 54,000 |
| Unidad de Asuntos Jurídicos | 24,000 |
| TOTAL | 3,707,347,281 |


 PAQUETE ECONÓMICO
2022

PROYECTO DE PRESUPUESTO GENERAL DE EGRESOS

ANÁLISIS FUNCIONAL ECONÓMICO Y PROGRAMÁTICO

Secretaría de Salud

| FF | FI | FN | SB | CP | CN | DENOMINACIÓN | GASTO CORRIENTE | GASTO CAPITAL | TOTAL |
|----|----|----|----|------|----|--|-----------------|---------------|---------------|
| 01 | | | | | | Ingresos Estatales | 314,316,800 | 0 | 314,316,800 |
| | 2 | | | | | Desarrollo Social | 314,316,800 | 0 | 314,316,800 |
| | | 3 | | | | Salud | 314,316,800 | 0 | 314,316,800 |
| | | | 1 | | | Prestación de Servicios de Salud a la Comunidad | 12,640,500 | 0 | 12,640,500 |
| | | | | 2000 | | Materiales y Suministros | 12,640,500 | 0 | 12,640,500 |
| | | | | | 25 | Productos Químicos, Farmacéuticos y de Laboratorio | 12,640,500 | 0 | 12,640,500 |
| | | | 2 | | | Prestación de Servicios de Salud a la Persona | 289,126,300 | 0 | 289,126,300 |
| | | | | 2000 | | Materiales y Suministros | 289,126,300 | 0 | 289,126,300 |
| | | | | | 25 | Productos Químicos, Farmacéuticos y de Laboratorio | 289,126,300 | 0 | 289,126,300 |
| | | | 4 | | | Rectoría del Sistema de Salud | 12,550,000 | 0 | 12,550,000 |
| | | | | 3000 | | Servicios Generales | 0 | 0 | 0 |
| | | | | | 39 | Otros Servicios Generales | 0 | 0 | 0 |
| | | | | 8000 | | Participaciones y Aportaciones | 12,550,000 | 0 | 12,550,000 |
| | | | | | 85 | Convenios | 12,550,000 | 0 | 12,550,000 |
| 28 | | | | | | Ramo 28 Participaciones a Entidades Federativas y Municipios | 3,393,030,481 | 0 | 3,393,030,481 |
| | 2 | | | | | Desarrollo Social | 3,393,030,481 | 0 | 3,393,030,481 |
| | | 3 | | | | Salud | 3,393,030,481 | 0 | 3,393,030,481 |
| | | | 1 | | | Prestación de Servicios de Salud a la Comunidad | 1,001,422,560 | 0 | 1,001,422,560 |
| | | | | 1000 | | Servicios Personales | 921,364,684 | 0 | 921,364,684 |
| | | | | | 11 | Remuneraciones al Personal de Carácter Permanente | 346,825,297 | 0 | 346,825,297 |
| | | | | | 12 | Remuneraciones al Personal de Carácter Transitorio | 56,149,592 | 0 | 56,149,592 |
| | | | | | 13 | Remuneraciones Adicionales y Especiales | 252,298,521 | 0 | 252,298,521 |
| | | | | | 14 | Seguridad Social | 100,287,144 | 0 | 100,287,144 |



PROYECTO DE PRESUPUESTO GENERAL DE EGRESOS

ANÁLISIS FUNCIONAL ECONÓMICO Y PROGRAMÁTICO

Secretaría de Salud

| FF | FI | FN | SB | CP | CN | DENOMINACIÓN | GASTO CORRIENTE | GASTO CAPITAL | TOTAL |
|----|----|----|----|------|----|--|----------------------|---------------|----------------------|
| | | | | | 15 | Otras Prestaciones Sociales y Económicas | 101,338,132 | 0 | 101,338,132 |
| | | | | | 17 | Pago de Estimulos a Servidores Públicos | 64,465,998 | 0 | 64,465,998 |
| | | | | 2000 | | Materiales y Suministros | 49,857,876 | 0 | 49,857,876 |
| | | | | | 25 | Productos Químicos, Farmacéuticos y de Laboratorio | 49,857,876 | 0 | 49,857,876 |
| | | | | 3000 | | Servicios Generales | 13,000,000 | 0 | 13,000,000 |
| | | | | | 35 | Servicios de Instalación, Reparación, Mantenimiento y Conservación | 2,500,000 | 0 | 2,500,000 |
| | | | | | 37 | Servicios de Traslado y Viáticos | 10,500,000 | 0 | 10,500,000 |
| | | | | 4000 | | Transferencias, Asignaciones, Subsidios y Otras Ayudas | 17,200,000 | 0 | 17,200,000 |
| | | | | | 44 | Ayudas Sociales | 17,200,000 | 0 | 17,200,000 |
| | | | 2 | | | Prestación de Servicios de Salud a la Persona | 1,612,033,383 | 0 | 1,612,033,383 |
| | | | | 1000 | | Servicios Personales | 1,539,811,259 | 0 | 1,539,811,259 |
| | | | | | 11 | Remuneraciones al Personal de Carácter Permanente | 605,293,748 | 0 | 605,293,748 |
| | | | | | 12 | Remuneraciones al Personal de Carácter Transitorio | 43,663,427 | 0 | 43,663,427 |
| | | | | | 13 | Remuneraciones Adicionales y Especiales | 430,237,570 | 0 | 430,237,570 |
| | | | | | 14 | Seguridad Social | 170,508,780 | 0 | 170,508,780 |
| | | | | | 15 | Otras Prestaciones Sociales y Económicas | 175,728,492 | 0 | 175,728,492 |
| | | | | | 17 | Pago de Estimulos a Servidores Públicos | 114,379,242 | 0 | 114,379,242 |
| | | | | 2000 | | Materiales y Suministros | 55,142,124 | 0 | 55,142,124 |


 PAQUETE ECONÓMICO
2022

PROYECTO DE PRESUPUESTO GENERAL DE EGRESOS

ANÁLISIS FUNCIONAL ECONÓMICO Y PROGRAMÁTICO

Secretaría de Salud

| FF | FI | FN | SB | CP | CN | DENOMINACIÓN | GASTO CORRIENTE | GASTO CAPITAL | TOTAL |
|----|----|----|----|-------------|----|--|--------------------|---------------|--------------------|
| | | | | | 25 | Productos Químicos, Farmacéuticos y de Laboratorio | 55,142,124 | 0 | 55,142,124 |
| | | | | 3000 | | Servicios Generales | 17,080,000 | 0 | 17,080,000 |
| | | | | | 35 | Servicios de Instalación, Reparación, Mantenimiento y Conservación | 17,080,000 | 0 | 17,080,000 |
| | | | 3 | | | Generación de Recursos para la Salud | 11,314,938 | 0 | 11,314,938 |
| | | | | 1000 | | Servicios Personales | 11,314,938 | 0 | 11,314,938 |
| | | | | | 11 | Remuneraciones al Personal de Carácter Permanente | 4,544,115 | 0 | 4,544,115 |
| | | | | | 12 | Remuneraciones al Personal de Carácter Transitorio | 623,342 | 0 | 623,342 |
| | | | | | 13 | Remuneraciones Adicionales y Especiales | 3,271,579 | 0 | 3,271,579 |
| | | | | | 14 | Seguridad Social | 1,258,704 | 0 | 1,258,704 |
| | | | | | 15 | Otras Prestaciones Sociales y Económicas | 1,224,348 | 0 | 1,224,348 |
| | | | | | 17 | Pago de Estimulos a Servidores Públicos | 392,850 | 0 | 392,850 |
| | | | 4 | | | Rectoría del Sistema de Salud | 768,259,600 | 0 | 768,259,600 |
| | | | | 1000 | | Servicios Personales | 659,856,400 | 0 | 659,856,400 |
| | | | | | 11 | Remuneraciones al Personal de Carácter Permanente | 38,106,945 | 0 | 38,106,945 |
| | | | | | 12 | Remuneraciones al Personal de Carácter Transitorio | 44,703,019 | 0 | 44,703,019 |
| | | | | | 13 | Remuneraciones Adicionales y Especiales | 43,965,984 | 0 | 43,965,984 |
| | | | | | 14 | Seguridad Social | 19,799,726 | 0 | 19,799,726 |
| | | | | | 15 | Otras Prestaciones Sociales y Económicas | 510,917,044 | 0 | 510,917,044 |

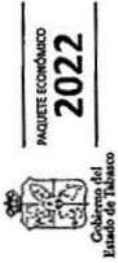


PROYECTO DE PRESUPUESTO GENERAL DE EGRESOS

ANÁLISIS FUNCIONAL ECONÓMICO Y PROGRAMÁTICO

Secretaría de Salud

| FF | FI | FN | SB | CP | CN | DENOMINACIÓN | GASTO CORRIENTE | GASTO CAPITAL | TOTAL |
|--------------|----|----|----|------|----|--|----------------------|---------------|----------------------|
| | | | | | 17 | Pago de Estímulos a Servidores Públicos | 2,363,682 | 0 | 2,363,682 |
| | | | | 2000 | | Materiales y Suministros | 8,000,000 | 0 | 8,000,000 |
| | | | | | 26 | Combustibles, Lubricantes y Aditivos | 8,000,000 | 0 | 8,000,000 |
| | | | | 3000 | | Servicios Generales | 100,403,200 | 0 | 100,403,200 |
| | | | | | 32 | Servicios de Arrendamiento | 12,500,000 | 0 | 12,500,000 |
| | | | | | 33 | Servicios Profesionales, Científicos, Técnicos y Otros Servicios | 2,483,200 | 0 | 2,483,200 |
| | | | | | 35 | Servicios de Instalación, Reparación, Mantenimiento y Conservación | 10,420,000 | 0 | 10,420,000 |
| | | | | | 39 | Otros Servicios Generales | 75,000,000 | 0 | 75,000,000 |
| TOTAL | | | | | | | 3,707,347,281 | 0 | 3,707,347,281 |



Matriz de Indicadores para Resultados Validada

Programa: E018 - Formación de Capital Humano para la Salud
Dependencia: 06 - Secretaría de Salud
Actividad Institucional: Políticas de Calidad Implementadas en el Sistema Estatal de Salud

Finalidad: Desarrollo Social
Función: Salud
Subfunción: Generación de Recursos para la Salud

| NIVEL | OBJETIVO | INDICADOR | MEDIO DE VERIFICACIÓN | SUPUESTO |
|-------|---|--|---|--|
| Fin | <p>Contribuir a impulsar políticas públicas de formación, capacitación y educación continua del capital humano y fortalecer la investigación en salud, con base en el panorama epidemiológico de la población, mediante la formación de calidad del recurso humano en los establecimientos de salud (SE).</p> | <p>Nombre: Porcentaje de comités instalados que impulsan políticas públicas en la formación de la calidad de los recursos humanos en los establecimientos de salud.</p> <p>Definición: Mide el Porcentaje de comités instalados que impulsan políticas públicas en la formación de la calidad de los recursos humanos en los establecimientos de salud.</p> <p>Tipo: Estratégico</p> <p>Dimensión: Eficacia</p> <p>Método de Cálculo: Porcentual</p> <p>Algoritmo: TC/TC*100</p> <p>Valor Línea Base: 0</p> <p>Año Línea Base: 2021</p> <p>Periodicidad: Anual</p> <p>Periodos/Metas: 1=80</p> | <p>Nombre: Actas de instalación de los comités de la Dirección de Calidad y Educación en Salud</p> <p>Área Responsable: Dirección de Calidad y Educación en Salud</p> <p>Disponibilidad: Pública</p> <p>Unidad de Análisis: Pública</p> <p>Cobertura y Desagregación Geográfica: Estatal</p> <p>Periodicidad: Anual</p> <p>Fecha de Publicación: 10-ENE-2023</p> | <p>Mejoran las condiciones de salud de la población, por las políticas públicas implantadas por los comités de calidad y educación en salud.</p> |



Matriz de Indicadores para Resultados Validada

Programa: E018 - Formación de Capital Humano para la Salud
Dependencia: 08 - Secretaría de Salud
Actividad Institucional: Políticas de Calidad Implementadas en el Sistema Estatal de Salud

Finalidad: Desarrollo Social
Función: Salud
Subfunción: Generación de Recursos para la Salud

| NIVEL | OBJETIVO | INDICADOR | MEDIO DE VERIFICACIÓN | SUPUESTO |
|-----------|---|--|---|--|
| Propósito | Los habitantes del Estado de Tabasco reciben servicios de salud, a través de la formación de calidad del recurso humano (ST). | <p>Nombre: Porcentaje de las unidades en salud que cumple con Programa de capacitación</p> <p>Definición: Mide Porcentaje de las unidades en salud que cumple con Programa de capacitación.</p> <p>Tipo: Estratégico</p> <p>Dimensión: Eficacia</p> <p>Método de Cálculo: Porcentual</p> <p>Algoritmo: TUOPTUS * 100</p> <p>Valor Línea Base: 0</p> <p>Año Línea Base: 2020</p> <p>Periodicidad: Anual</p> <p>Periodos/Metas: 1-93.333</p> | <p>Nombre: Programas de Capacitación en (SNAC) Dirección de Calidad y Educación en Salud.</p> <p>Área Responsable: Dirección de Calidad y Educación en Salud Depto. Gestión de Capacitación en Salud.</p> <p>Disponibilidad: Pública</p> <p>Unidad de Análisis: Estatal</p> <p>Cobertura y Desagregación Geográfica: Anual</p> <p>Periodicidad: 10-ENE-2023</p> <p>Fecha de Publicación:</p> | Recursos humanos de las unidades de salud capacitadas. |



Matriz de Indicadores para Resultados Validada

Programa: ED18 - Formación de Capital Humano para la Salud
Dependencia: 08 - Secretaría de Salud
Actividad Institucional: Políticas de Calidad Implementadas en el Sistema Estatal de Salud

Finalidad: Desarrollo Social
Función: Salud
Subfunción: Generación de Recursos para la Salud

| NIVEL | OBJETIVO | INDICADOR | SUPUESTO |
|--------------|---|---|---|
| Componente 1 | <p>Recurso humano formado que concluye su formación.</p> | <p>Nombre: Porcentaje de recurso humano que concluye su formación. Definición: Mide el porcentaje de recurso humano que concluye su formación. Tipo: Gestión Dimensión: Eficacia Método de Cálculo: Porcentual Algoritmo: $NRHFC/NRHF1*100$</p> | <p>El recurso humano en salud cumple con los programas de estudio.</p> |
| | | | <p>Nombre: Base de datos electrónica de personal en formación Área Responsable: Dirección de Calidad y Educación en salud. Disponibilidad: Pública Unidad de Análisis: Estatal Cobertura y Desagregación Geográfica: Anual Periodicidad: 10-ENE-2023 Fecha de Publicación:</p> |
| | <p>Valor Línea Base: 0 Año Línea Base: 2020 Periodicidad: Anual Periodos/Metas: 1=98.49%</p> | | |



Matriz de Indicadores para Resultados Validada

Programa: E018 - Formación de Capital Humano para la Salud
Dependencia: 08 - Secretaría de Salud
Actividad Institucional: Políticas de Calidad Implementadas en el Sistema Estatal de Salud

Finalidad: Desarrollo Social
Función: Salud
Subfunción: Generación de Recursos para la Salud

| NIVEL | | OBJETIVO | INDICADOR | MEDIO DE VERIFICACIÓN | SUPUESTO |
|--------------|--|---|---|--|----------|
| Componente 3 | Productos de Investigaciones difundidas. | <p>Nombre: Porcentaje de productos de investigación difundidos en la revista salud en Tabasco</p> <p>Definición: Mide el porcentaje de productos de investigación difundidos en la revista salud Tabasco</p> <p>Tipo: Gestión</p> <p>Dimensión: Eficacia</p> <p>Método de Cálculo: Porcentual</p> <p>Algoritmo: $NPID/NPIP * 100$</p> <p>Valor Línea Base: 80.952</p> <p>Año Línea Base: 2019</p> <p>Periodicidad: Cuatrimestral</p> <p>Periodos/Metas: 1=33.333, 2 = 33.333, 3 = 33.333</p> | <p>Nombre: Base de datos electrónica de la Dirección de Calidad y Educación en Salud.</p> <p>Área Responsable: Dirección de Calidad y Educación en Salud Depto. Investigación en Salud.</p> <p>Disponibilidad: Pública</p> <p>Unidad de Análisis: Estatal</p> <p>Cobertura y Desagregación Geográfica: Estatal</p> <p>Periodicidad: Cuatrimestral</p> <p>Fecha de Publicación: 10-MAY-2022</p> | <p>Población con acceso a la información en salud.</p> | |



Matriz de Indicadores para Resultados Validada

Programa: E018 - Formación de Capital Humano para la Salud
Dependencia: 08 - Secretaría de Salud
Actividad Institucional: Políticas de Calidad Implementadas en el Sistema Estatal de Salud

Finalidad: Desarrollo Social
Función: Salud
Subfunción: Generación de Recursos para la Salud

| NIVEL | OBJETIVO | INDICADOR | MEDIO DE VERIFICACIÓN | SUPUESTO |
|--------------|--|--|--|--|
| Componente 4 | Recursos humanos en salud capacitados. | <p>Nombre: Porcentaje del personal de salud capacitado</p> <p>Definición: Mide el porcentaje del personal de salud capacitado.</p> <p>Tipo: Gestión</p> <p>Dimensión: Eficacia</p> <p>Método de Cálculo: Porcentual</p> <p>Algoritmo: $TPC/PP \cdot 100$</p> <p>Valor Línea Base: 82.758</p> <p>Año Línea Base: 2019</p> <p>Periodicidad: Semestral</p> <p>Periodos/Metas: 1=45, 2 = 45</p> | <p>Nombre: Base de datos electrónica en la DCES</p> <p>Área Responsable: Dirección de Calidad y Educación en Salud / Depto. Gestión de la Capacitación en Salud.</p> <p>Disponibilidad: Pública</p> <p>Unidad de Análisis: Estatal</p> <p>Cobertura y Desagregación Geográfica: Semestral</p> <p>Periodicidad: 09-JUL-2022</p> <p>Fecha de Publicación:</p> | El recurso humano en salud participa en las capacitaciones en salud. |



Matriz de Indicadores para Resultados Validada

Programa: E018 - Formación de Capital Humano para la Salud
Dependencia: 06 - Secretaría de Salud
Actividad Institucional: Políticas de Calidad Implementadas en el Sistema Estatal de Salud

Finalidad: Desarrollo Social
Función: Salud
Subfunción: Generación de Recursos para la Salud

| NIVEL | | OBJETIVO | | INDICADOR | | MEDIO DE VERIFICACIÓN | | SUPUESTO | |
|-------------|--|--------------------|--|---------------------|---|---------------------------------------|---|----------|--|
| Actividad 1 | Dotación de uniformes y material bibliohemerográfico electrónico. (SS) | Nombre: | Porcentaje de dotación de uniformes y material bibliohemerográfico electrónico. | Nombre: | Base de datos electrónica de la Dirección de Calidad y Educación en Salud | Nombre: | Recurso Humanos en formación cuentan con uniformes y material para el desempeño de sus actividades. | | |
| | | Definición: | Porcentaje de dotación de uniformes y material bibliohemerográfico electrónico a médicos residentes. | | | | | | |
| | | Tipo: | Gestión | | | | | | |
| | | Dimensión: | Eficacia | | | | | | |
| | | Método de Cálculo: | Porcentual | | | | | | |
| | | Algoritmo: | $NMRCUM/TMRF * 100$ | | | | | | |
| | | Valor Línea Base: | 100 | | | | | | |
| | | Año Línea Base: | 2019 | | | | | | |
| | | Periodicidad: | Anual | | | | | | |
| | | Periodos/Metas: | 1=0, 2 = 0, 3 = 0, 4 = 100 | | | | | | |
| | | | | Área Responsable: | Dirección de Calidad y Educación en Salud / Depto. Control de la formación del Recurso Humano en Salud. | Disponibilidad: | Pública | | |
| | | | | Unidad de Análisis: | | Cobertura y Desagregación Geográfica: | Estatal | | |
| | | | | Periodicidad: | | Fecha de Publicación: | Anual | | |
| | | | | | | | 10-ENE-2023 | | |



Matriz de indicadores para Resultados Validada

Programa: E018 - Formación de Capital Humano para la Salud
Dependencia: 08 - Secretaría de Salud
Actividad Institucional: Políticas de Calidad Implementadas en el Sistema Estatal de Salud

Finalidad: Desarrollo Social
Función: Salud
Subfunción: Generación de Recursos para la Salud

| NIVEL | OBJETIVO | INDICADOR | MEDIO DE VERIFICACIÓN | SUPUESTO |
|-------------|--|---|--|--|
| Actividad 2 | Seguimiento a los proyectos de investigación en salud (SS) | <p>Nombre: Porcentaje de los registros de la investigación en salud.</p> <p>Definición: Mide Porcentaje de los registros de la investigación en salud.</p> <p>Tipo: Gestión</p> <p>Dimensión: Eficacia</p> <p>Método de Cálculo: Porcentual</p> <p>Algoritmo: NIRS/NIPS *100</p> <p>Valor Línea Base: 86.124</p> <p>Año Línea Base: 2019</p> <p>Periodicidad: Semestral</p> <p>Periodos/Metas: 1=50, 2 = 50</p> | <p>Nombre: Archivos electrónicos y documentales de la DCES</p> <p>Área Responsable: Dirección de Calidad y Educación en Salud. Depto. de Investigación en Salud.</p> <p>Disponibilidad: Pública</p> <p>Unidad de Análisis: Estatal</p> <p>Cobertura y Desagregación Geográfica: Semestral</p> <p>Periodicidad: 09-JUL-2022</p> <p>Fecha de Publicación:</p> | Los Recursos Humanos en formación cuentan con las herramientas necesarias para generar proyectos de investigación. |



Matriz de Indicadores para Resultados Validada

Programa: E018 - Formación de Capital Humano para la Salud
Dependencia: 08 - Secretaría de Salud
Actividad Institucional: Políticas de Calidad Implementadas en el Sistema Estatal de Salud

Finalidad: Desarrollo Social
Función: Salud
Subfunción: Generación de Recursos para la Salud

| NIVEL | OBJETIVO | INDICADOR | MEDIO DE VERIFICACIÓN | SUPUESTO |
|-------------|---|---|--|---|
| Actividad 3 | Capacitaciones las unidades de salud (SS) | <p>Nombre: Porcentaje de cursos de capacitación realizados.</p> <p>Definición: Mide el cumplimiento de los cursos de capacitación realizados.</p> <p>Tipo: Gestión</p> <p>Dimensión: Eficacia</p> <p>Método de Cálculo: Porcentual</p> <p>Algoritmo: CR/CEP *100</p> <p>Valor Línea Base: 94,594</p> <p>Año Línea Base: 2019</p> <p>Periodicidad: Semestral</p> <p>Periodos/Metas: 1=48,88, 2 = 48,88</p> | <p>Nombre: Base de datos electrónica de la DCES</p> <p>Área Responsable: Dirección de Calidad y Educación en Salud / Depto. Gestión de la Capacitación en Salud</p> <p>Disponibilidad: Pública</p> <p>Unidad de Análisis: Estatal</p> <p>Cobertura y Desagregación Geográfica: Cobertura y Desagregación Geográfica</p> <p>Periodicidad: Semestral</p> <p>Fecha de Publicación: 09-JUL-2022</p> | El personal de salud se actualiza de acuerdo a su perfil. |



Matriz de Indicadores para Resultados Validada

Programa: E018 - Formación de Capital Humano para la Salud
Dependencia: 08 - Secretaría de Salud
Actividad Institucional: Políticas de Calidad Implementadas en el Sistema Estatal de Salud

Finalidad: Desarrollo Social
Función: Salud
Subfunción: Generación de Recursos para la Salud

| NIVEL | OBJETIVO | INDICADOR | MEDIO DE VERIFICACIÓN | SUPUESTO |
|-------------|--|---|--|--|
| Actividad 4 | Operación de los Servicios de Salud (SS) | <p>Nombre: Porcentaje de plazas ocupadas del personal operativo</p> <p>Definición: Representa el porcentaje de plazas ocupadas del personal operativo con respecto del total de plazas disponibles en para el Programa Presupuestario.</p> <p>Tipo: Gestión</p> <p>Dimensión: Eficacia</p> <p>Método de Cálculo: Porcentual</p> <p>Algoritmo: $NPO_{OTPP} \times 100$</p> <p>Valor Línea Base: 0 Año Línea Base: 2021 Periodicidad: Trimestral Periodos/Metas: 1=100, 2 = 100, 3 = 100, 4 = 100</p> | <p>Nombre: Plantilla de Nómina</p> <p>Área Responsable: Dirección de Recursos Humanos Subsecretaría de Salud Pública o Subsecretaría de Servicios de Salud</p> <p>Disponibilidad: Pública</p> <p>Unidad de Análisis: Estatal</p> <p>Cobertura y Desagregación Geográfica: Trimestral</p> <p>Periodicidad: Trimestral Fecha de Publicación: 09-ABR-2022</p> | Los profesionales de salud permanece los servicios de salud. |



Matriz de indicadores para Resultados Validada

Programa: E018 - Formación de Capital Humano para la Salud
Dependencia: 08 - Secretaría de Salud
Actividad Institucional: Políticas de Calidad Implementadas en el Sistema Estatal de Salud

Finalidad: Desarrollo Social

Función: Salud

Subfunción: Generación de Recursos para la Salud

| OBJETIVO | | INDICADOR | | MEDIO DE VERIFICACIÓN | | SUPUESTO |
|-------------|---|--|--|---|--|----------|
| Actividad 5 | Administración de los servicios de salud (SS) | <p>Nombre: Porcentaje de plazas ocupadas del personal administrativo.</p> <p>Definición: Representa el porcentaje de plazas ocupadas del personal administrativo del Pp.</p> <p>Tipo: Gestión</p> <p>Dimensión: Eficacia</p> <p>Método de Cálculo: Porcentual</p> <p>Algoritmo: $NP/PP \times 100$</p> <p>Valor Línea Base: 0</p> <p>Año Línea Base: 2021</p> <p>Periodicidad: Trimestral</p> <p>Periodos/Metas: 1=100, 2 = 100, 3 = 100, 4 = 100</p> | <p>Nombre: Plantilla de nomina</p> <p>Área Responsable: Dirección de Recursos Humanos Subsecretaría de Salud Pública Subsecretaría de Servicios de Salud</p> <p>Disponibilidad: Pública</p> <p>Unidad de Análisis: Estatal</p> <p>Cobertura y Desagregación Geográfica: Trimestral</p> <p>Periodicidad: Trimestral</p> <p>Fecha de Publicación: 09-ABR-2022</p> | El pago continuo sigue siendo prioridad para las futuras administraciones a la salud. | | |



Matriz de Indicadores para Resultados Validada

Programa: E033 - Perspectiva de Género en la Atención a la Salud
Dependencia: 08 - Secretaría de Salud
Actividad Institucional: Brindar Atención y Prevención de la Violencia Familiar y de Género

Finalidad: Desarrollo Social
Función: Salud
Subfunción: Prestación de Servicios de Salud a la Comunidad

| OBJETIVO | | INDICADOR | | MEDIO DE VERIFICACIÓN | | SUPUESTO | |
|----------|---|--|---|--|--|----------|--|
| Fin | Contribuir a la implementación de acciones y protocolos para una vida libre de violencia, mediante el enfoque de la perspectiva de género, derechos humanos, pertinencia cultural en los programas de salud, basado en un enfoque centrado en las personas. | <p>Nombre: Porcentaje de acciones implementadas con perspectiva de género en los programas de salud</p> <p>Definición: Mide el porcentaje de acciones implementadas con perspectiva de género en los programas de salud.</p> <p>Tipo: Estratégico</p> <p>Dimensión: Eficacia</p> <p>Método de Cálculo: Porcentual</p> <p>Algoritmo: (NAIPG/NAIPG)*100</p> <p>Valor Línea Base: 0 Año Línea Base: 2019 Periodicidad: Anual Periodos/Metas: 1=100</p> | <p>Nombre: Programa de Igualdad de Género en Salud</p> <p>Área Responsable: Programa de Igualdad de Género en Salud</p> <p>Disponibilidad: Privada</p> <p>Unidad de Análisis: Estatal</p> <p>Cobertura y Desagregación Geográfica: Anual</p> <p>Periodicidad: Anual</p> <p>Fecha de Publicación: 10-ENE-2023</p> | Permitirá la identificación de necesidades de salud diferenciadas entre hombres y mujeres. | | | |



Matriz de Indicadores para Resultados Validada

Programa: E033 - Perspectiva de Género en la Atención a la Salud
Dependencia: 08 - Secretaría de Salud
Actividad Institucional: Brindar Atención y Prevención de la Violencia Familiar y de Género

Finalidad: Desarrollo Social
Función: Salud
Subfunción: Prestación de Servicios de Salud a la Comunidad

| NIVEL | OBJETIVO | INDICADOR | MEDIO DE VERIFICACIÓN | SUPUESTO |
|-----------|---|---|---|---|
| Propósito | Los grupos en condición de vulnerabilidad tienen acceso a las unidades de salud con mecanismos incluyentes. | <p>Nombre: Número de unidades de salud que cuentan con mecanismos incluyentes dirigidos a grupos en condición de vulnerabilidad (USAMIS).</p> <p>Definición: Mide la cobertura de unidades de salud con mecanismos incluyentes.</p> <p>Tipo: Estratégico</p> <p>Dimensión: Eficacia</p> <p>Método de Cálculo: Porcentual</p> <p>Algoritmo: $(USMI/USPM) * 100$</p> <p>Valor Línea Base: 100 Año Línea Base: 2020 Periodicidad: Anual Periodos/Metas: 1= 100</p> | <p>Nombre: programa de igualdad de género en salud</p> <p>Área Responsable: programa de igualdad de género en salud</p> <p>Disponibilidad: Privada</p> <p>Unidad de Análisis: Estatal</p> <p>Cobertura y Desagregación Geográfica:</p> <p>Periodicidad: Anual Fecha de Publicación: 10-ENE-2023</p> | Las unidades que brindan atención con mecanismos incluyentes dan una atención con respeto a los derechos humanos, inclusión y pertinencia cultural. |




Matriz de Indicadores para Resultados Validada

Programa: E033 - Perspectiva de Género en la Atención a la Salud
Dependencia: 06 - Secretaría de Salud
Actividad Institucional: Brindar Atención y Prevención de la Violencia Familiar y de Género

Finalidad: Desarrollo Social
Función: Salud
Subfunción: Prestación de Servicios de Salud a la Comunidad

| NIVEL | OBJETIVO | INDICADOR | MEDIO DE VERIFICACIÓN | SUPUESTO |
|--------------|--|---|---|--|
| Componente 1 | Realización de capacitaciones con perspectiva de género. | <p>Nombre: Porcentaje de personal de unidades médicas y administrativas capacitado en materia de género en Salud, No Discriminación, Der. Humanos, cultura Instituc. Divers. Sexual y Prev. de HAS</p> <p>Definición: Personal de salud capacitado en materia de género en salud, no discriminación, derechos humanos, cultura institucional, interculturalidad y diversidad sexual, Prevención del Hostigamiento y Acoso Sexual.</p> | <p>Nombre: Sistema de Información de Igualdad de Género en Salud</p> | El personal de salud brindará atenciones con perspectiva de género, atención con respeto a los derechos humanos, inclusión y pertinencia cultural. |
| | | <p>Tipo: Estratégico</p> <p>Dimensión: Eficacia</p> <p>Método de Cálculo: Porcentual</p> <p>Algoritmo: (NAB/MAPI)*100</p> | <p>Área Responsable: Programa de Igualdad de Género en Salud</p> <p>Disponibilidad: Privada</p> <p>Unidad de Análisis: Estatal</p> <p>Cobertura y Desagregación Geográfica: Semestral</p> <p>Periodicidad: 10-JUL-2022</p> <p>Fecha de Publicación:</p> | |
| | | <p>Valor Línea Base: 100</p> <p>Año Línea Base: 2019</p> <p>Periodicidad: Semestral</p> <p>Periodos/Metas: 1=25, 2 = 75</p> | | |



Matriz de Indicadores para Resultados Validada

Programa: E033 - Perspectiva de Género en la Atención a la Salud
Dependencia: 08 - Secretaría de Salud
Actividad Institucional: Brindar Atención y Prevención de la Violencia Familiar y de Género

Finalidad: Desarrollo Social
Función: Salud
Subfunción: Prestación de Servicios de Salud a la Comunidad

| NIVEL | | OBJETIVO | INDICADOR | MEDIO DE VERIFICACIÓN | SUPUESTO |
|--------------|--|--|---|---|--|
| Componente 2 | Porcentaje de atenciones preferenciales con perspectiva de género. | Porcentaje de atenciones preferenciales con perspectiva de género. | <p>Nombre: Porcentaje de atenciones preferenciales con perspectiva de género.</p> <p>Definición: Porcentaje de atenciones preferenciales con perspectiva de género brindadas en las unidades de salud.</p> <p>Tipo: Gestión</p> <p>Dimensión: Eficacia</p> <p>Método de Cálculo: Porcentual</p> <p>Algoritmo: (NARPG/NAPPG)*100</p> <p>Valor Línea Base: 100</p> <p>Año Línea Base: 2019</p> <p>Periodicidad: Semestral</p> <p>Periodos/Metas: 1=50, 2 = 50</p> | <p>Nombre: Programa de Igualdad de Género en Salud</p> <p>Área Responsable: Subsecretaría de Salud Pública/Dirección de Salud Psicosocial/Programa de Igualdad de Género en Salud</p> <p>Disponibilidad: Privada</p> <p>Unidad de Análisis: Estatal</p> <p>Cobertura y Desagregación Geográfica: Semestral</p> <p>Periodicidad: 10-JUL-2022</p> <p>Fecha de Publicación:</p> | Favorecer la salud de las personas vulnerables (mujeres embarazadas, discapacidad y Adultos mayores) en las unidades de salud. |




Matriz de Indicadores para Resultados Validada

Programa: E033 - Perspectiva de Género en la Atención a la Salud
Dependencia: 06 - Secretaría de Salud
Actividad Institucional: Brindar Atención y Prevención de la Violencia Familiar y de Género

Finalidad: Desarrollo Social
Función: Salud
Subfunción: Prestación de Servicios de Salud a la Comunidad

| OBJETIVO | | INDICADOR | | MEDIO DE VERIFICACIÓN | | SUPUESTO |
|-------------|---|--|--|---|--|----------|
| Actividad 1 | Difusión de material informativo sobre perspectiva de género. | <p>Nombre: Número de material difundido sobre perspectiva de género.</p> <p>Definición: Mide el número de material difundido sobre perspectiva de género en las unidades de salud.</p> <p>Tipo: Gestión</p> <p>Dimensión: Eficacia</p> <p>Método de Cálculo: Porcentual</p> <p>Algoritmo: $(NMIDFG/NMPDPG) * 100$</p> <p>Valor Línea Base: 100</p> <p>Año Línea Base: 2019</p> <p>Periodicidad: Trimestral</p> <p>Periodos/Metas: 1=0, 2 = 25, 3 = 25, 4 = 50</p> | <p>Nombre: Programa de Igualdad de Género en Salud</p> <p>Área Responsable: Subsecretaría de Salud Pública/Dirección de Salud Pública/Programa de Igualdad de Género en Salud</p> <p>Disponibilidad: Privada</p> <p>Unidad de Análisis: Cobertura y Desagregación Geográfica:</p> <p>Periodicidad: Trimestral</p> <p>Fecha de Publicación: 10-ABR-2022</p> | <p>Se realizan las acciones de difusión de perspectiva de género.</p> | | |




Matriz de Indicadores para Resultados Validada

Programa: E033 - Perspectiva de Género en la Atención a la Salud
Dependencia: 08 - Secretaría de Salud
Actividad Institucional: Brindar Atención y Prevención de la Violencia Familiar y de Género

Finalidad: Desarrollo Social
Función: Salud
Subfunción: Prestación de Servicios de Salud a la Comunidad

| OBJETIVO | | INDICADOR | | MEDIO DE VERIFICACIÓN | | SUPUESTO | |
|--------------|-------------|---|--|--|---|----------|--|
| NIVEL | Actividad 2 | Servicio de atención a las usuarias beneficiadas. | Porcentaje de mujeres beneficiadas por los Centros de Entrenamiento Infantil (CEI) | Programa de Igualdad de Género en Salud | Las Mujeres que asisten a las unidades de salud acompañadas por sus hijas e hijos podrán contar con un espacio para el cuidado de ellos durante su atención de salud. | | |
| | | Nombre: | Definición: | Nombre: | | | |
| | | | Mide el porcentaje de mujeres beneficiadas por los CEI | | | | |
| | | Tipo: | Gestión | | | | |
| | | Dimensión: | Eficacia | | | | |
| | | Método de Cálculo: | Porcentual | Área Responsable: | Subsecretaría de Salud Pública/Dirección de Salud Psicosocial/Programa de Igualdad de Género en Salud | | |
| | | Algoritmo: | $(PSC/PSP) * 100$ | Disponibilidad: | Privada | | |
| | | | | Unidad de Análisis: | Estatal | | |
| | | | | Cobertura y Desagregación Geográfica: | | | |
| | | | | Periodicidad: | Trimestral | | |
| | | | | Fecha de Publicación: | 10-ABR-2022 | | |
| | | Valor Línea Base: | 100 | | | | |
| | | Año Línea Base: | 2019 | | | | |
| | | Periodicidad: | Trimestral | | | | |
| | | Periodos/Metas: | 1=0, 2 = 25, 3 = 25, 4 = 50 | | | | |



Matriz de Indicadores para Resultados Validada

Programa: E033 - Perspectiva de Género en la Atención a la Salud
 Dependencia: 08 - Secretaría de Salud
 Actividad Institucional: Brindar Atención y Prevención de la Violencia Familiar y de Género

Finalidad: Desarrollo Social
 Función: Salud
 Subfunción: Prestación de Servicios de Salud a la Comunidad

| NIVEL | OBJETIVO | INDICADOR | MECANISMO DE VERIFICACIÓN | SUPUESTO |
|-------------|--|---|---|----------|
| Actividad 3 | <p>Difusión de material informativo sobre cultura institucional en las unidades de salud</p> <p>Nombre: Porcentaje de material difundido sobre cultura institucional.</p> <p>Definición: Mide el porcentaje de material difundido sobre cultura institucional.</p> <p>Type: Gestión</p> <p>Dimensión: Eficacia</p> <p>Método de Cálculo: Porcentual</p> <p>Algoritmo: $(MDCI/MPCI) * 100$</p> <p>Valor Línea Base: 100</p> <p>Año Línea Base: 2019</p> <p>Periodicidad: Trimestral</p> <p>Periodos/Metas: 1=0, 2 = 25, 3 = 25, 4 = 50</p> | <p>Nombre: programa de igualdad de género en salud</p> <p>Área Responsable: programa de igualdad de género en salud</p> <p>Disponibilidad: Privada</p> <p>Unidad de Análisis: Estatal</p> <p>Cobertura y Desagregación Geográfica: Semestral</p> <p>Periodicidad: 10-ABR-2022</p> <p>Fecha de Publicación:</p> | <p>Se cuenta con material informativo sobre cultura institucional</p> | |



Matriz de Indicadores para Resultados Validada

Programa: E033 - Perspectiva de Género en la Atención a la Salud
Dependencia: 08 - Secretaría de Salud
Actividad Institucional: Brindar Atención y Prevención de la Violencia Familiar y de Género

Finalidad: Desarrollo Social
Función: Salud
Subfunción: Prestación de Servicios de Salud a la Comunidad

| NIVEL | | OBJETIVO | INDICADOR | MEDIO DE VERIFICACIÓN | SUPUESTO |
|-------------|-------------------------------------|---|---|---|----------|
| Actividad 4 | Operación de los Servicios de Salud | <p>Nombre: Porcentaje de plazas ocupadas del personal operativo</p> <p>Definición: Representa el porcentaje de plazas ocupadas del personal operativo con respecto del total de plazas disponibles en el Programa Presupuestario</p> <p>Tipo: Gestión</p> <p>Dimensión: Eficacia</p> <p>Método de Cálculo: Porcentual</p> <p>Algoritmo: $(\text{NPOo}/\text{TPPO}) * 100$</p> <p>Valor Línea Base: 0 Año Línea Base: 2021 Periodicidad: Trimestral Periodos/Metas: 1=100, 2 = 100, 3 = 100, 4 = 100</p> | <p>Nombre: Plantilla de Nóminas</p> <p>Área Responsable: Dirección de Recursos Humanos</p> <p>Disponibilidad: Pública</p> <p>Unidad de Análisis: Cobertura y Desagregación Geográfica: Estatal</p> <p>Periodicidad: Trimestral Fecha de Publicación: 10-ABR-2022</p> | Los Profesionales de salud permanecen en los servicios de salud | |

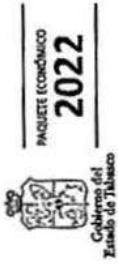


Matriz de Indicadores para Resultados Validada

Programa: E036 - Prevención y Atención Contra las Adicciones
Dependencia: 08 - Secretaría de Salud
Actividad Institucional: Brindar Atención y Prevención de la Violencia Familiar y de Género

Finalidad: Desarrollo Social
Función: Salud
Subfunción: Prestación de Servicios de Salud a la Comunidad

| NIVEL | OBJETIVO | INDICADOR | MEDIO DE VERIFICACIÓN | SUPUESTO |
|-------|---|---|---|--|
| Fin | Contribuir a impulsar y ejecutar políticas públicas que promuevan la vigilancia, promoción, prevención y control del uso, abuso y dependencia al tabaco, alcohol y otras drogas mediante la participación social y colaboración interinstitucional. | <p>Nombre: Tasa de variación de reducción de prevalencia de consumo de drogas</p> <p>Definición: Es la disminución de la prevalencia de consumo de cualquier droga en el último año con respecto a la encuesta nacional anterior</p> <p>Tipo: Estratégico</p> <p>Dimensión: Eficacia</p> <p>Método de Cálculo: Tasa De Variación</p> <p>Algoritmo: $((PPCD2022/PPCD2016) - 1) * 100$</p> <p>Valor Línea Base: 0</p> <p>Año Línea Base: 2016</p> <p>Periodicidad: Sexenal</p> <p>Periodos/Metas: 1-3, 278</p> | <p>Nombre: Encuesta CONADIC</p> <p>Área Responsable: Comisión Nacional contra las Adicciones/Dirección de Salud Psicosocial</p> <p>Disponibilidad: Pública</p> <p>Unidad de Análisis: Cobertura y Desagregación Geográfica: Estatal</p> <p>Periodicidad: Sexenal</p> <p>Fecha de Publicación: 10-ENE-2023</p> | Las acciones ejecutadas disminuyan el número de personas que consumen algún tipo de droga. |



Matriz de Indicadores para Resultados Validada

Programa: E036 - Prevención y Atención Contra las Adicciones
Dependencia: 08 - Secretaría de Salud
Actividad Institucional: Brindar Atención y Prevención de la Violencia Familiar y de Género

Finalidad: Desarrollo Social
Función: Salud
Subfunción: Prestación de Servicios de Salud a la Comunidad

| OBJETIVO | | INDICADOR | | MEDIO DE VERIFICACIÓN | | SUPUESTO |
|-----------|---|---|--|--|--|----------|
| Propósito | Las personas con problemas de adicciones acceden a servicios para prevenir y atender integralmente los problemas de salud ocasionados por el uso, abuso y dependencia del tabaco, alcohol y otras drogas. | <p>Nombre: Tasa de disminución de egresos hospitalarios asociados al consumo de sustancias psicoactivas.</p> <p>Definición: Es la disminución del número de pacientes que egresan de los hospitales con diagnósticos asociados al consumo de alcohol, tabaco y drogas respecto a los egresos hospitalarios del año anterior.</p> <p>Tipo: Estratégico</p> <p>Dimensión: Eficacia</p> <p>Método de Cálculo: Tasa De Variación</p> <p>Algoritmo: $((PEACD2022/PEACD2021) - 1) * 100$</p> | <p>Nombre: EGRESOS HOSPITALARIOS SINBA</p> <p>Área Responsable: Dirección de salud psicosocial</p> <p>Disponibilidad: Pública</p> <p>Unidad de Análisis: Estatal</p> <p>Cobertura y Desagregación Geográfica: Anual</p> <p>Periodicidad: 10-ENE-2022</p> <p>Fecha de Publicación:</p> | Las personas atendidas no consumen alguna sustancia nociva para la salud | | |
| | | <p>Valor Línea Base: -9,615</p> <p>Año Línea Base: 2021</p> <p>Periodicidad: Anual</p> <p>Periodos/Metas: 1-6,38</p> | | | | |




Matriz de Indicadores para Resultados Validada

Programa: E036 - Prevención y Atención Contra las Adicciones
Dependencia: 08 - Secretaría de Salud
Actividad Institucional: Brindar Atención y Prevención de la Violencia Familiar y de Género

Finalidad: Desarrollo Social
Función: Salud
Subfunción: Prestación de Servicios de Salud a la Comunidad

| OBJETIVO | | INDICADOR | | MEDIO DE VERIFICACIÓN | | SUPUESTO | |
|--------------|--|--|--|--|--|----------|--|
| Componente 1 | Consultas a usuarios con uso, abuso y/o dependencia de sustancias psicoactivas otorgadas. (SS) | <p>Nombre: Porcentaje de consultas a usuarios de sustancias psicoactivas en las UNEME CAPA</p> <p>Definición: Mide el grado de consultas realizadas en las UNEME-CAPAS</p> <p>Tipo: Gestión</p> <p>Dimensión: Eficacia</p> <p>Método de Cálculo: Porcentual</p> <p>Algoritmo: $(COU/CPU)*100$</p> <p>Valor Línea Base: 100</p> <p>Año Línea Base: 2021</p> <p>Periodicidad: Semestral</p> <p>Periodos/Metas: 1=50, 2 = 50</p> | <p>Nombre: SINBA</p> <p>Área Responsable: Departamento de Prevención y Control de las Adicciones</p> <p>Disponibilidad: Pública</p> <p>Unidad de Análisis: Cobertura y Desagregación Geográfica:</p> <p>Periodicidad: Semestral</p> <p>Fecha de Publicación: 12-JUL-2022</p> | <p>La población atendida corrige hábitos de prevención en el consumo de sustancias dañinas</p> | | | |



Matriz de Indicadores para Resultados Validada

Programa: E036 - Prevención y Atención Contra las Adicciones
Dependencia: 08 - Secretaría de Salud
Actividad Institucional: Brindar Atención y Prevención de la Violencia Familiar y de Género

Finalidad: Desarrollo Social
Función: Salud
Subfunción: Prestación de Servicios de Salud a la Comunidad

| NIVEL | OBJETIVO | INDICADOR | MEDIO DE VERIFICACIÓN | SUPUESTO |
|--------------|--|--|---|--|
| Componente 2 | Promoción a la salud para prevenir el uso, abuso y/o dependencia de sustancias psicoactivas en niñas, niños, adolescentes y adultos (SS) | <p>Nombre: Porcentaje de personas de 6 años en adelante que participan en acciones de prevención del consumo de alcohol, tabaco y drogas</p> <p>Definición: Mide el grado de cumplimiento de las acciones de prevención de adicciones</p> <p>Tipo: Gestión</p> <p>Dimensión: Eficacia</p> <p>Método de Cálculo: Porcentual</p> <p>Algoritmo: $(PP/PPP) * 100$</p> <p>Valor Línea Base: 100</p> <p>Año Línea Base: 2021</p> <p>Periodicidad: Semestral</p> <p>Periodos/Metas: 1=50, 2 = 50</p> | <p>Nombre: SICECA</p> <p>Área Responsable: DIRECCION DE SALUD PSICOSOCIAL</p> <p>Disponibilidad: Privada</p> <p>Unidad de Análisis: Estatal</p> <p>Cobertura y Desagregación Geográfica: Estatal</p> <p>Periodicidad: Semestral</p> <p>Fecha de Publicación: 10-ENE-2022</p> | Las acciones de prevención de adicciones disminuyen el riesgo de inicio de consumo de alcohol, tabaco y otras sustancias psicoactivas. |



Matriz de Indicadores para Resultados Validada

Programa: E036 - Prevención y Atención Contra las Adicciones
Dependencia: 08 - Secretaría de Salud
Actividad Institucional: Brindar Atención y Prevención de la Violencia Familiar y de Género

Finalidad: Desarrollo Social
Función: Salud
Subfunción: Prestación de Servicios de Salud a la Comunidad

| NIVEL | OBJETIVO | INDICADOR | MEDIO DE VERIFICACIÓN | SUPUESTO |
|-------------|---|---|---|---|
| Actividad 1 | Capacitación a personal en Guía de Intervención MHGAP a personal médico y paramédico de primer nivel (SS) | <p>Nombre: Porcentaje de personal médico y paramédico de primer nivel de atención capacitado en MHGAP</p> <p>Definición: Mide el grado de cumplimiento en la capacitación de personal capacitado en MHGAP</p> <p>Tipo: Gestión</p> <p>Dimensión: Eficacia</p> <p>Método de Cálculo: Porcentual</p> <p>Algoritmo: $(PNC/PMP) * 100$</p> <p>Valor Línea Base: 0 Año Línea Base: 2021 Periodicidad: Semestral Periodos/Metas: 1=50, 2 = 50</p> | <p>Nombre: SICECA</p> <p>Área Responsable: DIRECCIÓN DE SALUD PSICOSOCIAL</p> <p>Disponibilidad: Privada</p> <p>Unidad de Análisis: Estatal</p> <p>Cobertura y Desagregación Geográfica: Semestral</p> <p>Periodicidad: 10-JUL-2021</p> <p>Fecha de Publicación:</p> | Personal de -salud aplica los conocimientos adquiridos en trastornos mentales, neurológicos y por consumo de sustancias en el nivel de atención de salud no especializada |



Matriz de Indicadores para Resultados Validada


Programa: E036 - Prevención y Atención Contra las Adicciones
Dependencia: 08 - Secretaría de Salud
Actividad Institucional: Brindar Atención y Prevención de la Violencia Familiar y de Género

Finalidad: Desarrollo Social

Función: Salud

Subfunción: Prestación de Servicios de Salud a la Comunidad

| NIVEL | OBJETIVO | INDICADOR | MEDIO DE VERIFICACIÓN | SUPUESTO |
|-------------|---|--|---|---|
| Actividad 2 | Detección de riesgo de uso, abuso y/o dependencia de sustancias psicoactivas (SS) | <p>Nombre: Porcentaje de instrumentos de tamizaje aplicados en población de 12 años en adelante</p> <p>Definición: Mide el grado de cumplimiento de los instrumentos de tamizajes aplicados en la población de 12 años en adelante</p> <p>Tipo: Gestión</p> <p>Dimensión: Eficacia</p> <p>Método de Cálculo: Porcentual</p> <p>Algoritmo: $(NITANITP) \times 100$</p> | <p>Nombre: SICECA</p> <p>Área Responsable: DIRECCION DE SALUD PSICOSOCIAL</p> <p>Disponibilidad: Privada</p> <p>Unidad de Análisis: Estatal</p> <p>Cobertura y Desagregación Geográfica: Estatal</p> <p>Periodicidad: Anual</p> <p>Fecha de Publicación: 10-ENE-2023</p> | La población tamizada corrige hábitos de prevención en el consumo de sustancias dañinas |
| | | <p>Valor Línea Base: 100</p> <p>Año Línea Base: 2021</p> <p>Periodicidad: Anual</p> <p>Periodos/Metas: 1=100</p> | | |



Matriz de Indicadores para Resultados Validada

Programa: E036 - Prevención y Atención Contra las Adicciones
Dependencia: 08 - Secretaría de Salud
Actividad Institucional: Brindar Atención y Prevención de la Violencia Familiar y de Género

Finalidad: Desarrollo Social
Función: Salud
Subfunción: Prestación de Servicios de Salud a la Comunidad

| NIVEL | INDICADOR | | MEDIO DE VERIFICACIÓN | | SUPUESTO |
|-------------|--|--|-----------------------|---|---|
| | OBJETIVO | INDICADOR | Nombre: | Nombre: | |
| Actividad 3 | Operación de los Servicios de Salud (SS) | <p>Nombre: Porcentaje de plazas ocupadas del personal operativo</p> <p>Definición: Representa el porcentaje de plazas ocupadas del personal operativo con respecto del total de plazas disponibles el Programa Presupuestario</p> <p>Tipo: Gestión</p> <p>Dimensión: Eficacia</p> <p>Método de Cálculo: Porcentual</p> <p>Algoritmo: $(NPOo/TPPO) * 100$</p> <p>Valor Línea Base: 0 Año Línea Base: 2021 Periodicidad: Trimestral Periodos/Metas: 1=100, 2 = 100, 3 = 100, 4 = 100</p> | Plantilla de Nominas | <p>Nombre: Dirección de Recursos Humanos Subsecretaría de Salud Pública</p> <p>Disponibilidad: Pública</p> <p>Unidad de Análisis: Cobertura y Desagregación Geográfica:</p> <p>Periodicidad: Trimestral Fecha de Publicación: 10-ABR-2022</p> | <p>Los profesionales de salud permanecen en los servicios de salud.</p> <p>El pago continuo sigue siendo una prioridad para las futuras administraciones a la salud</p> |



Matriz de Indicadores para Resultados Validada

Programa: E036 - Prevención y Atención Contra las Adicciones
Dependencia: 08 - Secretaría de Salud
Actividad Institucional: Brindar Atención y Prevención de la Violencia Familiar y de Género

Finalidad: Desarrollo Social
Función: Salud
Subfunción: Prestación de Servicios de Salud a la Comunidad

| NIVEL | OBJETIVO | INDICADOR | MEIO DE VERIFICACIÓN | SUPUESTO |
|-------------|---|--|---|---|
| Actividad 5 | Administración de los Servicios de Salud (SS) | <p>Nombre: Porcentaje de plazas ocupadas del personal administrativo</p> <p>Definición: Representa el porcentaje de plazas ocupadas del personal administrativo del Pp.</p> <p>Tipo: Gestión</p> <p>Dimensión: Eficacia</p> <p>Método de Cálculo: Porcentual</p> <p>Algoritmo: $(NPAe/TPPA) * 100$</p> <p>Valor Línea Base: 0 Año Línea Base: 2021 Periodicidad: Trimestral Periodos/Metas: 1=100, 2 = 100, 3 = 100, 4 = 100</p> | <p>Nombre: Reporte RH</p> <p>Área Responsable: Dirección de Recursos Humanos Subsecretaría de Salud Pública</p> <p>Disponibilidad: Pública</p> <p>Unidad de Análisis: Estatal</p> <p>Cobertura y Desagregación Geográfica: Trimestral</p> <p>Periodicidad: Trimestral</p> <p>Fecha de Publicación: 10-ABR-2022</p> | <p>Los profesionales de salud permanecen en los servicios de salud.</p> <p>El pago continuo sigue siendo una prioridad para las futuras administraciones a la salud</p> |




Matriz de Indicadores para Resultados Validada

Programa: E039 - Prevención y Control de Enfermedades
Dependencia: 08 - Secretaría de Salud

Finalidad: Desarrollo Social
Función: Salud

Actividad Institucional: Promoción de la Salud, Prevención y Control de Enfermedades
Subfunción: Prestación de Servicios de Salud a la Comunidad

| NIVEL | OBJETIVO | INDICADOR | MEDIO DE VERIFICACIÓN | SUPUESTO |
|-------------------|---|---|---|---|
| <p>Fin</p> | <p>Contribuir a impulsar el acceso efectivo y universal de la población a los servicios de salud y asistencia social, a través de un sistema centrado en las personas, basado en la calidad y el trato digno, enfocado en la prevención, respeto a la diversidad cultural y en donde se garantice el uso eficiente y transparente de los recursos disponibles mediante la disminución de la mortalidad para incrementar la esperanza de vida.</p> | <p>Nombre: Esperanza de vida al nacimiento</p> <p>Definición: Se define como el número de años, que un recién nacido puede vivir, si las condiciones de mortalidad de la población, en el momento en que nació, se mantienen constante a lo largo de su vida</p> <p>Tipo: Estratégico</p> <p>Dimensión: Eficacia</p> <p>Método de Cálculo: Tasa De Variación</p> <p>Algoritmo: EYN</p> <p>Valor Línea Base: 75.36</p> <p>Año Línea Base: 2018</p> <p>Periodicidad: Anual</p> <p>Periodos/Metas: 1=75.62</p> | <p>Nombre: CONAPO. Proyecciones de la población de México y de las entidades federativas, 2016-2050.</p> <p>Área Responsable: CONAPO Subsecretaría de Salud Pública</p> <p>Disponibilidad: Pública</p> <p>Unidad de Análisis: Nacional</p> <p>Cobertura y Desagregación Geográfica: Nacional</p> <p>Periodicidad: Anual</p> <p>Fecha de Publicación: 10-ENE-2023</p> | <p>se cuenta con todos los registros necesarios para el análisis de la información.</p> |



Matriz de Indicadores para Resultados Validada

Programa: E039 - Prevención y Control de Enfermedades
Dependencia: 08 - Secretaría de Salud
Actividad Institucional: Promoción de la Salud, Prevención y Control de Enfermedades

Finalidad: Desarrollo Social
Función: Salud
Subfunción: Prestación de Servicios de Salud a la Comunidad

| NIVEL | OBJETIVO | INDICADOR | MEDIO DE VERIFICACIÓN | SUPUESTO |
|--|--|--|---|--|
| <p>Propósito</p> | <p>La población menor de un año de edad sobrevive de manera satisfactoria y con una calidad de vida adecuada. Cuando se sobrepasa el primer cumpleaños, las probabilidades de vida aumentan.</p> | <p>Nombre: Tasa de mortalidad infantil</p> <p>Definición: La población menor de un año de edad sobrevive de manera satisfactoria y con una calidad de vida adecuada. Cuando se sobrepasa el primer cumpleaños, las probabilidades de vida aumentan.</p> <p>Tipo: Estratégico</p> <p>Dimensión: Eficacia</p> <p>Método de Cálculo: Tasa De Variación</p> <p>Algoritmo: $(OM1/NV) * 1000$</p> | <p>Nombre: Proyección de Población CONAPO</p> <p>Área Responsable: CONAPO / SECRETARÍA DE SALUD</p> <p>Disponibilidad: Pública</p> <p>Unidad de Análisis: Nacional</p> <p>Cobertura y Desagregación Geográfica: Nacional</p> <p>Periodicidad: Anual</p> <p>Fecha de Publicación: 10-ENE-2023</p> | <p>Las madres, padres o tutores de niños menores de un año de edad acuden con ellos a revisión durante la consulta de niño sano en las Unidades de Salud</p> |
| <p>Valor Línea Base: 13.875</p> <p>Año Línea Base: 2018</p> <p>Periodicidad: Anual</p> <p>Periodos/Metas: 1=13.164</p> | | | | |




Matriz de Indicadores para Resultados Validada

Programa: E039 - Prevención y Control de Enfermedades
Dependencia: 08 - Secretaría de Salud
Actividad Institucional: Promoción de la Salud, Prevención y Control de Enfermedades

Finalidad: Desarrollo Social
Función: Salud
Subfunción: Prestación de Servicios de Salud a la Comunidad

| OBJETIVO | | INDICADOR | | SUPUESTO | |
|--------------|---|---|---|--|--|
| Componente 1 | Consultas de psicología y psiquiatría a usuarios otorgadas (SS) | <p>Nombre: Porcentaje de consultas otorgadas del programa de salud mental</p> <p>Definición: Mide el porcentaje de consultas otorgadas a la población que acude a la consulta por trastornos mentales.</p> <p>Tipo: Gestión</p> <p>Dimensión: Eficacia</p> <p>Método de Cálculo: Porcentual</p> <p>Algoritmo: $(CPPO/PPP) * 100$</p> <p>Valor Línea Base: 100 Año Línea Base: 2020 Periodicidad: Semestral Periodos/Metas: 1=50, 2 = 50</p> | <p>Nombre: SINBA</p> <p>Área Responsable: Subsecretaría de Salud Pública / Dirección de Salud psicosocial</p> <p>Disponibilidad: Pública</p> <p>Unidad de Análisis: Estatal</p> <p>Cobertura y Desagregación Geográfica: Semestral</p> <p>Periodicidad: 10-JUL-2022</p> <p>Fecha de Publicación:</p> | La población que presenta algún trastorno mental y del comportamiento asiste a los servicios de salud mental para su atención. | |
| | | | | | |



Matriz de Indicadores para Resultados Validada

Programa: E039 - Prevención y Control de Enfermedades
Dependencia: 08 - Secretaría de Salud
Actividad Institucional: Promoción de la Salud, Prevención y Control de Enfermedades

Finalidad: Desarrollo Social
Función: Salud
Subfunción: Prestación de Servicios de Salud a la Comunidad

| NIVEL | OBJETIVO | INDICADOR | MEDIO DE VERIFICACIÓN | SUPUESTO |
|--------------|--|---|--|--|
| Componente 2 | Vigilancia y control de cáncer cervicouterino proporcionalizado (SS) | <p>Nombre: Porcentaje de casos confirmados de cáncer cervicouterino en control</p> <p>Definición: Es el número de casos confirmados de cáncer cervicouterino de mujeres sin derechohabencia, que se encuentran en control.</p> <p>Tipo: Gestión</p> <p>Dimensión: Eficacia</p> <p>Método de Cálculo: Porcentual</p> <p>Algoritmo: $(\frac{CCOCCU}{TCCOCCU}) * 100$</p> <p>Valor Línea Base: 100 Año Línea Base: 2019 Periodicidad: Anual Periodos/Metas: 1=85.714</p> | <p>Nombre: Sistema de Información de Cáncer de la Mujer</p> <p>Área Responsable: Dirección de Programas Preventivos / cáncer de la mujer</p> <p>Disponibilidad: Privada</p> <p>Unidad de Análisis: Estatal</p> <p>Cobertura y Desagregación Geográfica: Anual</p> <p>Periodicidad: Anual Fecha de Publicación: 10-ENE-2023</p> | Las mujeres con diagnóstico confirmado de cáncer cervicouterino acuden a sus tratamientos en el Centro Oncológico. |



Matriz de Indicadores para Resultados Validada

Programa: E039 - Prevención y Control de Enfermedades
Dependencia: 08 - Secretaría de Salud
Actividad Institucional: Promoción de la Salud, Prevención y Control de Enfermedades

Finalidad: Desarrollo Social
Función: Salud
Subfunción: Prestación de Servicios de Salud a la Comunidad

| NIVEL | OBJETIVO | INDICADOR | MEDIO DE VERIFICACIÓN | SUPUESTO |
|--------------|---|--|--|--|
| Componente 3 | Detección y seguimiento a la salud de la infancia y la adolescencia otorgada (SS) | <p>Nombre: Detección y seguimiento a la salud de la infancia y la adolescencia</p> <p>Definición: Evitar los factores de riesgo a través de la prevención y/o atención a la población menor de 19 años no derechohabiente</p> <p>Tipo: Gestión</p> <p>Dimensión: Eficacia</p> <p>Método de Cálculo: Porcentual</p> <p>Algoritmo: $(N1YAM19A/PM19ASD) * 100$</p> <p>Valor Línea Base: 27.042</p> <p>Año Línea Base: 2019</p> <p>Periodicidad: Semestral</p> <p>Periodos/Metas: 1=14,364, 2= 14,364</p> | <p>Nombre: Proyecciones CONAPO versión Censo 2010</p> <p>Área Responsable: Consejo Nacional de Población</p> <p>Disponibilidad: Pública</p> <p>Unidad de Análisis: Estatal</p> <p>Cobertura y Desagregación Geográfica: Semestral</p> <p>Periodicidad: Semestral</p> <p>Fecha de Publicación: 10-JUL-2022</p> | La población infantil y adolescente acude a los Servicios de Salud |




Matriz de Indicadores para Resultados Validada

Programa: E039 - Prevención y Control de Enfermedades
Dependencia: 08 - Secretaría de Salud
Actividad Institucional: Promoción de la Salud, Prevención y Control de Enfermedades

Finalidad: Desarrollo Social
Función: Salud
Subfunción: Prestación de Servicios de Salud a la Comunidad

| NIVEL | OBJETIVO | INDICADOR | MEDIO DE VERIFICACIÓN | SUPUESTO |
|--------------|---|--|---|---|
| Componente 4 | Vigilancia y control de cáncer de mama proporcionado (SS) | <p>Nombre: Porcentaje de casos confirmados de cáncer de mama en control</p> <p>Definición: Es el número de casos confirmados de cáncer de mama en mujeres sin derechohabencia, que se encuentran en control.</p> <p>Tipo: Gestión</p> <p>Dimensión: Eficacia</p> <p>Método de Cálculo: Porcentual</p> <p>Algoritmo: $(CCDM/TCCCM * 100)$</p> <p>Valor Línea Base: 100 Año Línea Base: 2019 Periodicidad: Anual Periodos/Metas: 1-100</p> | <p>Nombre: Sistema de Información de Cáncer de la Mujer</p> <p>Área Responsable: Dirección de Programas Preventivos</p> <p>Disponibilidad: Privada</p> <p>Unidad de Análisis: Estatal</p> <p>Cobertura y Desagregación Geográfica:</p> <p>Periodicidad: Anual Fecha de Publicación: 10-ENE-2023</p> | Las mujeres con diagnóstico confirmado de cáncer de mama acuden a sus tratamientos en el Centro Oncológico. |



Matriz de Indicadores para Resultados Validada

Programa: E039 - Prevención y Control de Enfermedades

Dependencia: 08 - Secretaría de Salud

Actividad Institucional: Promoción de la Salud, Prevención y Control de Enfermedades

Finalidad: Desarrollo Social

Función: Salud

Subfunción: Prestación de Servicios de Salud a la Comunidad

| OBJETIVO | | INDICADOR | | MEDIO DE VERIFICACIÓN | | SUPUESTO | |
|--------------|--|--|--|--|--|----------|--|
| Componente 5 | Pago de servicios de personal médico, paramédico y afines a la salud para la prevención de las enfermedades que afectan la salud de los niños, adolescentes y adultos, realizados (SS) | <p>Nombre: Porcentaje de Remuneración al personal de salud contratado</p> <p>Definición: Define el pago que se realiza al personal médico, paramédico, afines a la salud y administrativo contratado para prestar servicios de salud a la población</p> <p>Tipo: Gestión</p> <p>Dimensión: Eficacia</p> <p>Método de Cálculo: Porcentual</p> <p>Algoritmo: $(PPP/TPC) \times 100$</p> <p>Valor Línea Base: 100</p> <p>Año Línea Base: 2021</p> <p>Periodicidad: Semestral</p> <p>Periodos/Metas: 1=50, 2 = 50</p> | <p>Nombre: Reporte de Remuneraciones del Servidor Público</p> <p>Área Responsable: Secretaría de Salud / Dirección de Recursos Humanos</p> <p>Disponibilidad: Pública</p> <p>Unidad de Análisis: Cobertura y Desagregación Geográfica: Estatal</p> <p>Periodicidad: Semestral</p> <p>Fecha de Publicación: 10-JUL-2022</p> | <p>Se realiza el pago de manera oportuna al personal, médico, paramédico y afines a la salud para garantizar la prestación de los servicios de salud a la población que demanda la atención médica</p> | | | |



Matriz de Indicadores para Resultados Validada

Programa: E039 - Prevención y Control de Enfermedades
Dependencia: 08 - Secretaría de Salud
Actividad Institucional: Promoción de la Salud, Prevención y Control de Enfermedades

Finalidad: Desarrollo Social
Función: Salud
Subfunción: Prestación de Servicios de Salud a la Comunidad

| NIVEL | | OBJETIVO | INDICADOR | MECANISMO DE VERIFICACIÓN | SUPUESTO |
|-------------|------------------------------|---|--|--|----------|
| Actividad 1 | Prevención del suicidio (SS) | <p>Nombre: Porcentaje de acciones de prevención del suicidio</p> <p>Definición: Mide el número de acciones de promoción</p> <p>Tipo: Gestión</p> <p>Dimensión: Eficacia</p> <p>Método de Cálculo: Percentual</p> <p>Algoritmo: (NAPR/NAPP)*100</p> <p>Valor Línea Base: 100</p> <p>Año Línea Base: 2020</p> <p>Periodicidad: Trimestral</p> <p>Periodos/Metas: 1=25, 2 = 25, 3 = 25, 4 = 25</p> | <p>Nombre: programa de prevención del suicidio</p> <p>Área Responsable: Subsecretaría de Salud Pública/Dirección de Salud Psicosocial</p> <p>Disponibilidad: Privada</p> <p>Unidad de Análisis: Estatal</p> <p>Cobertura y Desagregación Geográfica: Estatal</p> <p>Periodicidad: Trimestral</p> <p>Fecha de Publicación: 10-ABR-2022</p> | <p>La población participa en acciones de promoción como pláticas, talleres, capacitación, distribución de material informativo, fortalece los factores protectores y previene la conducta suicida.</p> | |



Matriz de Indicadores para Resultados Validada

Programa: EB39 - Prevención y Control de Enfermedades

Dependencia: 08 - Secretaría de Salud

Actividad Institucional: Promoción de la Salud, Prevención y Control de Enfermedades

Finalidad: Desarrollo Social

Función: Salud

Subfunción: Prestación de Servicios de Salud a la Comunidad

| NIVEL | OBJETIVO | INDICADOR | MEDIO DE VERIFICACIÓN | SUPUESTO |
|-------------|---|--|---|--|
| Actividad 2 | Detección de riesgo de suicidio en escolares (SS) | <p>Nombre: Porcentaje de detecciones en adolescentes escolares de 10 a 19 años en riesgo de suicidio</p> <p>Definición: Tamizajes aplicados para determinar la incidencia de adolescentes escolares con riesgo de suicidio.</p> <p>Tipo: Gestión</p> <p>Dimensión: Eficacia</p> <p>Método de Cálculo: Porcentual</p> <p>Algoritmo: $(CND/AET/AET) * 100$</p> <p>Valor Línea Base: 49.213</p> <p>Año Línea Base: 2019</p> <p>Periodicidad: Semestral</p> <p>Periodos/Metas: 1=19.705, 2 = 20</p> | <p>Nombre: Programa de Prevención del Suicidio</p> <p>Área Responsable: Subsecretaría de Salud Pública/Dirección de Salud Psicosocial</p> <p>Disponibilidad: Privada</p> <p>Unidad de Análisis: Estatal</p> <p>Cobertura y Desagregación Geográfica: Estatal</p> <p>Periodicidad: Semestral</p> <p>Fecha de Publicación: 10-JUL-2022</p> | Se detectan a tiempo el riesgo de suicidio en los jóvenes. |



Matriz de Indicadores para Resultados Validada

Programa: E039 - Prevención y Control de Enfermedades
Dependencia: 08 - Secretaría de Salud
Actividad Institucional: Promoción de la Salud, Prevención y Control de Enfermedades

Finalidad: Desarrollo Social
Función: Salud
Subfunción: Prestación de Servicios de Salud a la Comunidad

| NIVEL | OBJETIVO | INDICADOR | SUPUESTO | |
|-------------|--------------------------------|--|--|--|
| Actividad 3 | Promoción de Salud Mental (SS) | <p>Nombre: Porcentaje de Acciones de Promoción de Salud Mental</p> <p>Definición: Mide el número de acciones de promoción de salud mental, de prevención y tratamiento oportuno de los trastornos mentales en los diferentes grupos de edad</p> <p>Tipo: Gestión</p> <p>Dimensión: Eficacia</p> <p>Método de Cálculo: Porcentual</p> <p>Algoritmo: (NAPR/NAPP)*100</p> <p>Valor Línea Base: 100</p> <p>Año Línea Base: 2020</p> <p>Periodicidad: Trimestral</p> | <p>Nombre: Programa de Salud Mental. Reporte de acciones de promoción y prevención de salud mental</p> <p>Área Responsable: Subsecretaría de Salud Pública / Dirección de Salud psicosocial</p> <p>Disponibilidad: Pública</p> <p>Unidad de Análisis: Estatal</p> <p>Cobertura y Desagregación Geográfica: Trimestral</p> <p>Periodicidad: 10-ABR-2022</p> <p>Fecha de Publicación:</p> | <p>La población participa en acciones de promoción de la salud mental, de prevención y tratamiento oportuno de los trastornos mentales, mejorando sus estilos de vida, fortaleciendo factores protectores.</p> |



Matriz de Indicadores para Resultados Validada

Programa: ED39 - Prevención y Control de Enfermedades
Dependencia: 08 - Secretaría de Salud
Actividad Institucional: Promoción de la Salud, Prevención y Control de Enfermedades

Finalidad: Desarrollo Social
Función: Salud
Subfunción: Prestación de Servicios de Salud a la Comunidad

| NIVEL | OBJETIVO | INDICADOR | PERÍODOS/METAS | MEDIO DE VERIFICACIÓN | SUPUESTO |
|-------|----------|-----------|------------------------------|-----------------------|----------|
| | | | 1=25, 2 = 25, 3 = 25, 4 = 25 | | |



Matriz de Indicadores para Resultados Validada

Programa: E039 - Prevención y Control de Enfermedades

Dependencia: 08 - Secretaría de Salud

Actividad Institucional: Promoción de la Salud, Prevención y Control de Enfermedades

Finalidad: Desarrollo Social

Función: Salud

Subfunción: Prestación de Servicios de Salud a la Comunidad

| NIVEL | OBJETIVO | INDICADOR | SUPUESTO |
|-------------|--|---|---|
| Actividad 4 | Aplicación de tamizaje de citología (SS) | <p>Nombre: Porcentaje de detección de Papanicolaou en Mujeres de 25 a 64 años, sin derechohabencia. (SS)</p> <p>Definición: Mide el grado de cumplimiento de estudios realizados de papanicolaou programados en mujeres sin derechohabencia de 25 a 64 años de edad.</p> <p>Tipo: Gestión</p> <p>Dimensión: Eficacia</p> <p>Método de Cálculo: Porcentual</p> <p>Algoritmo: $(M25a64PPPHSD/TMMGESD) * 100$</p> | <p>Nombre: Sistema de información de cáncer de la mujer (SICAM)</p> <p>Área Responsable: Dirección de programas preventivos / Coordinación estatal de cáncer de la mujer</p> <p>Disponibilidad: Pública</p> <p>Unidad de Análisis: Estatal</p> <p>Cobertura y Desagregación Geográfica: Trimestral</p> <p>Periodicidad: 10-ABR-2022</p> |
| | | <p>Valor Línea Base: 80.745</p> <p>Año Línea Base: 2019</p> <p>Periodicidad: Trimestral</p> <p>Periodos/Metas: 1=20.186, 2 = 20.186, 3 = 20.186, 4 = 20.186</p> | <p>La población femenina de 25 a 64 años de edad sin derechohabencia acude puntualmente a sus estudios de detección temprana del cáncer cérvico uterino con citología cervical</p> |

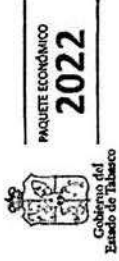


Matriz de Indicadores para Resultados Validada

Programa: E039 - Prevención y Control de Enfermedades
Dependencia: 08 - Secretaría de Salud
Actividad Institucional: Promoción de la Salud, Prevención y Control de Enfermedades

Finalidad: Desarrollo Social
Función: Salud
Subfunción: Prestación de Servicios de Salud a la Comunidad

| NIVEL | OBJETIVO | INDICADOR | MEDIO DE VERIFICACIÓN | SUPUESTO |
|-------------|--|---|--|--------------------------------------|
| Actividad 5 | Adquisición de insumos para la detección oportuna del cáncer cervicouterino (SS) | <p>Nombre: Adquisición de insumos para la detección oportuna del cáncer cervicouterino</p> <p>Definición: Gestionar y vigilar la adquisición de insumos programados para la detección oportuna del cáncer Cervicouterino</p> <p>Tipo: Gestión</p> <p>Dimensión: Eficacia</p> <p>Método de Cálculo: Valor Absoluto</p> <p>Algoritmo: (NIASS/TPSS*100)</p> <p>Valor Línea Base: 0</p> <p>Año Línea Base: 2020</p> <p>Periodicidad: Anual</p> <p>Periodos/Metas: 1=100</p> | <p>Nombre: Insumos de cáncer cervicouterino</p> <p>Área Responsable: Dirección de programas preventivos/coordinación estatal de cáncer de la mujer</p> <p>Disponibilidad: Privada</p> <p>Unidad de Análisis: Cobertura y Desagregación Geográfica: Estatal</p> <p>Periodicidad: Anual</p> <p>Fecha de Publicación: 10-ENE-2023</p> | Se adquieren los insumos programados |



Matriz de Indicadores para Resultados Validada

Programa: E039 - Prevención y Control de Enfermedades
Dependencia: 08 - Secretaría de Salud
Actividad Institucional: Promoción de la Salud, Prevención y Control de Enfermedades

Finalidad: Desarrollo Social
Función: Salud
Subfunción: Prestación de Servicios de Salud a la Comunidad

| NIVEL | OBJETIVO | INDICADOR | MEDIO DE VERIFICACIÓN | SUPUESTO |
|-------------|---|--|--|--|
| Actividad 6 | Distribución de insumos para la detección oportuna del cáncer cervicouterino (SS) | <p>Nombre: Distribución de insumos adquiridos para la detección oportuna del cáncer cervicouterino (SS)</p> <p>Definición: Realizar y Vigilar la distribución de insumos para la detección oportuna del cáncer cervicouterino</p> <p>Tipo: Gestión</p> <p>Dimensión: Eficacia</p> <p>Método de Cálculo: Valor Absoluto</p> <p>Algoritmo: $(TID/TIADQ) * 100$</p> <p>Valor Línea Base: 0 Año Línea Base: 2020 Periodicidad: Anual Periodos/Metas: 1=100</p> | <p>Nombre: Insumos de cáncer cervicouterino</p> <p>Área Responsable: Dirección de Programas Preventivos/Coordinación estatal de cáncer de la mujer</p> <p>Disponibilidad: Privada</p> <p>Unidad de Análisis: Estatal</p> <p>Cobertura y Desagregación Geográfica: Privada</p> <p>Periodicidad: Anual Fecha de Publicación: 10-ENE-2023</p> | Distribución programada de los insumos a las unidades de salud |



Matriz de Indicadores para Resultados Vaidada

Programa: E039 - Prevención y Control de Enfermedades

Dependencia: 08 - Secretaría de Salud

Actividad Institucional: Promoción de la Salud, Prevención y Control de Enfermedades

Finalidad: Desarrollo Social

Función: Salud

Subfunción: Prestación de Servicios de Salud a la Comunidad

| NIVEL | OBJETIVO | INDICADOR | MEDIO DE VERIFICACIÓN | SUPUESTO |
|-------------------|--|---|--|---|
| Actividad 7 | Aplicación de lamizaje de mastografía (SS) | <p>Nombre: Porcentaje de detección con Mastografía a mujeres de 40 a 69 años, sin derechohabencia</p> <p>Definición: Mide el grado de cumplimiento de estudios realizados con mastografía, programadas a mujeres sin derechohabencia de 40 a 69 años en los últimos 2 años.</p> <p>Tipo: Gestión</p> <p>Dimensión: Eficacia</p> <p>Método de Cálculo: Porcentual</p> <p>Algoritmo: $(TM4.0a69SDRD/ TM4.0a69SDP) * 100$</p> | <p>Nombre: Sistema de información de cáncer de la mujer (SICAM)</p> <p>Área Responsable: Dirección de programas preventivos / Coordinación estatal de cáncer de la mujer</p> <p>Disponibilidad: Privada</p> <p>Unidad de Análisis: Estatal</p> <p>Cobertura y Desagregación Geográfica: Trimestral</p> <p>Periodicidad: Trimestral</p> <p>Fecha de Publicación: 10-ABR-2022</p> | La población femenina de 40 a 69 años de edad sin seguridad social acude puntualmente a sus estudios de detección temprana con mastografía. |
| Valor Línea Base: | 9,442 | | | |
| Año Línea Base: | 2019 | | | |
| Periodicidad: | Trimestral | | | |
| Periodos/Metas: | 1=19,342, 2 = 19,342, 3 = 19,342, 4 = 19,342 | | | |



Matriz de Indicadores para Resultados Validada

Programa: E039 - Prevención y Control de Enfermedades

Dependencia: 08 - Secretaría de Salud

Actividad Institucional: Promoción de la Salud, Prevención y Control de Enfermedades

Finalidad: Desarrollo Social

Función: Salud

Subfunción: Prestación de Servicios de Salud a la Comunidad

| NIVEL | | OBJETIVO | INDICADOR | MEDIO DE VERIFICACIÓN | | SUPUESTO |
|-------------|---|--|---|---|--------------------------------------|----------|
| Actividad 8 | Adquisición de insumos para la detección oportuna del cáncer de mama (SS) | Adquisición de insumos para la detección oportuna del cáncer de mama | <p>Nombre: Adquisición de insumos para la detección oportuna del cáncer de mama</p> <p>Definición: Gestionar y vigilar la adquisición de insumos programados para la detección oportuna del cáncer de mama</p> <p>Tipo: Gestión</p> <p>Dimensión: Eficacia</p> <p>Método de Cálculo: Valor Absoluto</p> <p>Algoritmo: $(NIASS/TPSS*100)$</p> <p>Valor Línea Base: 100</p> <p>Año Línea Base: 2020</p> <p>Periodicidad: Anual</p> <p>Periodos/Metas: 1= 100</p> | <p>Nombre: Insumos de cáncer de mama</p> <p>Área Responsable: Dirección de programas preventivos/coordinación estatal de cáncer de la mujer</p> <p>Disponibilidad: Privada</p> <p>Unidad de Análisis: Estatal</p> <p>Cobertura y Desagregación Geográfica: Estatal</p> <p>Periodicidad: Anual</p> <p>Fecha de Publicación: 10-ENE-2023</p> | Se adquieren los insumos programados | |




Matriz de Indicadores para Resultados Validada

Programa: E039 - Prevención y Control de Enfermedades
Dependencia: 08 - Secretaría de Salud
Actividad Institucional: Promoción de la Salud, Prevención y Control de Enfermedades

Finalidad: Desarrollo Social
Función: Salud
Subfunción: Prestación de Servicios de Salud a la Comunidad

| NIVEL | OBJETIVO | INDICADOR | MEDIO DE VERIFICACIÓN | SUPUESTO |
|-------------|--|--|---|--|
| Actividad 9 | Distribución de insumos para la detección oportuna del cáncer de mama (SS) | <p>Nombre: Distribución de insumos para la detección oportuna del cáncer de mama</p> <p>Definición: Realizar y Vigilar la distribución de insumos para la detección oportuna del cáncer de mama</p> <p>Tipo: Gestión</p> <p>Dimensión: Eficacia</p> <p>Método de Cálculo: Valor Absoluto</p> <p>Algoritmo: $(TIID/TIADQ) * 100$</p> | <p>Nombre: Insumos de cáncer de mama</p> <p>Área Responsable: Dirección de Programas Preventivos/Coordinación estatal de cáncer de la mujer</p> <p>Disponibilidad: Privada</p> <p>Unidad de Análisis: Cobertura y Desagregación Geográfica: Estatal</p> <p>Periodicidad: Anual</p> <p>Fecha de Publicación: 10-ENE-2023</p> | distribución programada de los insumos a las unidades de salud |
| | | <p>Valor Línea Base: 0</p> <p>Año Línea Base: 2020</p> <p>Periodicidad: Anual</p> <p>Periodos/Metas: 1=100</p> | | |




Matriz de Indicadores para Resultados Validada

Programa: E039 - Prevención y Control de Enfermedades
Dependencia: 08 - Secretaría de Salud
Actividad Institucional: Promoción de la Salud, Prevención y Control de Enfermedades

Finalidad: Desarrollo Social
Función: Salud
Subfunción: Prestación de Servicios de Salud a la Comunidad

| NIVEL | OBJETIVO | INDICADOR | SUPUESTO |
|--------------|---|---|--|
| Actividad 10 | Entrega de sobres de vida suero oral (SS) | <p>Nombre: Sobres de vida suero oral entregados a Casos de Enfermedad Diarreica Aguda en niño menor de 5 años tratados con Plan de Tratamiento A.</p> <p>Definición: Los niños menores de 5 años diagnosticados con Enfermedad Diarreica Aguda con Plan A de primera vez, deberán recibir 3 sobres de Vida Suero Oral al momento de brindársele la atención médica en las Unidades de Salud con el objetivo de que sigan el tratamiento en su domicilio, debido a que cada sobre dura 24 hr preparado.</p> <p>Tipo: Gestión</p> <p>Dimensión: Eficacia</p> <p>Método de Cálculo: Valor Absoluto</p> <p>Algoritmo: VSOPLANAMSIEDAPLANAMS</p> <p>Valor Línea Base: 3 Año Línea Base: 2020 Periodicidad: Trimestral</p> | <p>Nombre: Sistema de Información Básica en Salud.</p> <p>Área Responsable: Dirección de Programas Preventivos / Departamento de Medicina Preventiva</p> <p>Disponibilidad: Pública</p> <p>Unidad de Análisis: Estatal</p> <p>Cobertura y Desagregación Geográfica: Trimestral</p> <p>Periodicidad: Trimestral Fecha de Publicación: 10-ABR-2022</p> <p>Enfermos por EDA's aceptan los sobres de Vida Suero Oral</p> |



Matriz de Indicadores para Resultados Validada

Programa: E039 - Prevención y Control de Enfermedades

Dependencia: 08 - Secretaría de Salud

Actividad Institucional: Promoción de la Salud, Prevención y Control de Enfermedades

Finalidad: Desarrollo Social

Función: Salud

Subfunción: Prestación de Servicios de Salud a la Comunidad

| NIVEL | OBJETIVO | INDICADOR | MEDIO DE VERIFICACIÓN | SUPUESTO |
|-------|----------|------------------------------------|-----------------------|----------|
| | | Períodos/Metas: 1=3, 2=3, 3=3, 4=3 | | |



Matriz de Indicadores para Resultados Validada

Programa: E039 - Prevención y Control de Enfermedades
Dependencia: 08 - Secretaría de Salud
Actividad Institucional: Promoción de la Salud, Prevención y Control de Enfermedades

Finalidad: Desarrollo Social
Función: Salud
Subfunción: Prestación de Servicios de Salud a la Comunidad

| OBJETIVO | | INDICADOR | | SUPUESTO | |
|--------------|---|--|--|---|--|
| Actividad 11 | Operación de los servicios de salud por Plazas Ocupadas(SS) | <p>Nombre: Porcentaje de plazas ocupadas del personal operativo</p> <p>Definición: Representa el porcentaje de plazas ocupadas del personal operativo con respecto del total de plazas disponibles en para el Programa Presupuestario</p> <p>Tipo: Gestión</p> <p>Dimensión: Eficacia</p> <p>Método de Cálculo: Porcentual</p> <p>Algoritmo: $(NPO \div TPPD) * 100$</p> <p>Valor Línea Base: 100 Año Línea Base: 2021 Periodicidad: Trimestral Periodos/Metas: 1=100, 2 = 100, 3 = 100, 4 = 100</p> | <p>Nombre: Nombre del reporte de plazas que genera el área de RH por programa presupuestario</p> <p>Área Responsable: Subsecretaría de Salud Pública / Dirección de Recursos Humanos</p> <p>Disponibilidad: Pública</p> <p>Unidad de Análisis: Estatal</p> <p>Cobertura y Desagregación Geográfica: Trimestral</p> <p>Periodicidad: Trimestral</p> <p>Fecha de Publicación: 10-ABR-2022</p> | Los profesionales de la salud y el personal administrativo permanecen en los servicios de salud | |
| | | | | | |



Matriz de Indicadores para Resultados Validada

Programa: E039 - Prevención y Control de Enfermedades
Dependencia: 08 - Secretaría de Salud
Actividad Institucional: Promoción de la Salud, Prevención y Control de Enfermedades

Finalidad: Desarrollo Social
Función: Salud
Subfunción: Prestación de Servicios de Salud a la Comunidad

| NIVEL | OBJETIVO | INDICADOR | MEDIO DE VERIFICACIÓN | SUPUESTO |
|--------------|---|--|--|--|
| Actividad 12 | Operación de los servicios de salud por Presupuesto Ejercido para pago de Personal (SS) | <p>Nombre: Porcentaje de presupuesto ejercido para Personal Operativo</p> <p>Definición: Representa el presupuesto ejercido para el pago de las plazas</p> <p>Tipo: Gestión</p> <p>Dimensión: Eficacia</p> <p>Método de Cálculo: Porcentual</p> <p>Algoritmo: $(Pe/PPe) * 100$</p> <p>Valor Línea Base: 100 Año Línea Base: 2021 Periodicidad: Trimestral Periodos/Metas: 1=25, 2 = 25, 3 = 25, 4 = 25</p> | <p>Nombre: Nombre del reporte de plazas que genera el área de RH por programa presupuestario</p> <p>Área Responsable: Subsecretaría de Salud Pública / Dirección de Recursos Humanos</p> <p>Disponibilidad: Pública</p> <p>Unidad de Análisis: Estatal</p> <p>Cobertura y Desagregación Geográfica: Bimestral</p> <p>Periodicidad: 10-ABR-2022</p> <p>Fecha de Publicación:</p> | Se realiza el pago de manera oportuna al personal, médico, paramédico, afines a la salud y administrativos para garantizar la prestación de los servicios de salud a la población que demanda la atención médica |



Matriz de Indicadores para Resultados Validada

Programa: E043 - Vigilancia Epidemiológica

Dependencia: 08 - Secretaría de Salud

Actividad Institucional: Promoción de la Salud, Prevención y Control de Enfermedades

Finalidad: Desarrollo Social

Función: Salud

Subfunción: Prestación de Servicios de Salud a la Comunidad

| OBJETIVO | | INDICADOR | | MEDIO DE VERIFICACIÓN | | SUPUESTO |
|--------------|--|--|--|---|--|---|
| NIVEL | | | | | | |
| Fin | Contribuir a impulsar políticas públicas de formación, capacitación y educación continua del capital humano, y fortalecer la investigación en salud, con base en el panorama epidemiológico de la población mediante detección y notificación oportuna de padecimientos sujetos a vigilancia epidemiológica para limitar los daños a la salud. | Nombre: Tasa de muertes ocurridas por enfermedades específicas sujetas a vigilancia epidemiológica | Definición: Mide las defunciones por enfermedades sujetas a vigilancia epidemiológica en la población del estado: dengue, tuberculosis, enfermedades diarreicas y cólera, enfermedades respiratorias e influenza, paludismo, rabia, intoxicación por picadura de alacrán | Nombre: Instituto Nacional de Estadística, Geografía e Informática | | La población sigue las recomendaciones emitidas por el personal de salud para reducir riesgos de morbilidad y mortalidad de acuerdo a la vigilancia epidemiológica. |
| | | Tipo: Estratégico | Dimensión: Eficacia | Área Responsable: Dirección de programas Preventivo/Departamento de Epidemiología | | |
| | | Método de Cálculo: Tasa De Variación | Algoritmo: (NPMESYETPP)*1000 | Disponibilidad: Pública | | |
| | | Valor Línea Base: .224 | Año Línea Base: 2020 | Unidad de Análisis: Cobertura y Desagregación Geográfica: | | |
| | | Periodicidad: Anual | | Periodicidad: Anual | | |
| | | | | Fecha de Publicación: 10-ENE-2023 | | |



Matriz de Indicadores para Resultados Validada

Programa: E043 - Vigilancia Epidemiológica
Dependencia: 08 - Secretaría de Salud
Actividad Institucional: Promoción de la Salud, Prevención y Control de Enfermedades

Finalidad: Desarrollo Social
Función: Salud
Subfunción: Prestación de Servicios de Salud a la Comunidad

| NIVEL | OBJETIVO | INDICADOR | SUPUESTO |
|-------|-----------------------|-----------------------|----------|
| | Períodos/Metas: 1-223 | MEDIO DE VERIFICACIÓN | |




Matriz de Indicadores para Resultados Validada

Programa: E043 - Vigilancia Epidemiológica
Dependencia: 08 - Secretaría de Salud
Actividad Institucional: Promoción de la Salud, Prevención y Control de Enfermedades

Finalidad: Desarrollo Social
Función: Salud
Subfunción: Prestación de Servicios de Salud a la Comunidad

| NIVEL | OBJETIVO | INDICADOR | MEDIO DE VERIFICACIÓN | SUPUESTO |
|---|--|---|---|--|
| <p>Propósito</p> | <p>La población tabasqueña accede a mecanismos para prevenir y detectar oportunamente casos epidemiológicos.</p> | <p>Nombre: Tasa de casos nuevos de enfermedades específicas sujetas a vigilancia epidemiológica Definición: Mide la tasa de incidencia de las enfermedades específicas sujetas a vigilancia epidemiológica : dengue, tuberculosis, enfermedades diarreicas y cólera, enfermedades respiratorias e influenza, paludismo, rabia, intoxicación por picadura de alacrán Tipo: Estratégico Dimensión: Eficacia Método de Cálculo: Tasa De Variación Algoritmo: $(NCNPSV/TPP) * 1000$</p> | <p>Nombre: Proyecciones de Población CONAPO Área Responsable: Dirección de programas preventivos/Departamento de epidemiología Disponibilidad: Pública Unidad de Análisis: Estatal Cobertura y Desagregación Geográfica: Anual Periodicidad: 10-ENE-2023 Fecha de Publicación:</p> | <p>Se cuenta con todos los insumos necesarios para la vigilancia epidemiológica.</p> |
| <p>Valor Línea Base: 210.065 Año Línea Base: 2019 Periodicidad: Anual Periodos/Metas: 1=207, 4=7</p> | | | | |



Matriz de Indicadores para Resultados Validada

Programa: ED43 - Vigilancia Epidemiológica
Dependencia: 08 - Secretaría de Salud
Actividad Institucional: Promoción de la Salud, Prevención y Control de Enfermedades

Finalidad: Desarrollo Social
Función: Salud
Subfunción: Prestación de Servicios de Salud a la Comunidad

| NIVEL | OBJETIVO | INDICADOR | MEDIO DE VERIFICACIÓN | SUPUESTO |
|--------------|---|--|--|---|
| Componente 1 | Boletines semanales de información epidemiológica publicados (SS) | <p>Nombre: Porcentaje de boletines semanales de información epidemiológica elaborados en el Departamento de Epidemiología</p> <p>Definición: Ofrecer a los trabajadores de la salud y a la población interesada, información al día sobre la presencia de casos nuevos de enfermedades sujetas a vigilancia epidemiológica, a través de boletines semanales.</p> <p>Tipo: Gestión</p> <p>Dimensión: Eficacia</p> <p>Método de Cálculo: Porcentual</p> <p>Algoritmo: $(NBPU/NBPR) * 100$</p> | <p>Nombre: Boletín semanal</p> <p>Área Responsable: Dirección de programas preventivos / Departamento de epidemiología</p> <p>Disponibilidad: Privada</p> <p>Unidad de Análisis: Estatal</p> <p>Cobertura y Desagregación Geográfica: Semestral</p> <p>Periodicidad: 10-JUL-2022</p> <p>Fecha de Publicación:</p> | La población esta informada sobre la presencia de casos nuevos de enfermedades sujetas a vigilancia epidemiológica. |
| | | <p>Valor Línea Base: 100</p> <p>Año Línea Base: 2019</p> <p>Periodicidad: Semestral</p> <p>Periodos/Metas: 1=50, 2 = 50</p> | | |




Matriz de Indicadores para Resultados Validada

Programa: E043 - Vigilancia Epidemiológica
Dependencia: 08 - Secretaría de Salud
Actividad Institucional: Promoción de la Salud, Prevención y Control de Enfermedades

Finalidad: Desarrollo Social
Función: Salud
Subfunción: Prestación de Servicios de Salud a la Comunidad

| NIVEL | | OBJETIVO | INDICADOR | MEDIO DE VERIFICACIÓN | SUPUESTO |
|-------------|--|--|---|--|----------|
| Actividad 1 | Capacitación al personal encargado del Sistema Nacional de Vigilancia Epidemiológica (SINAVE) (SS) | <p>Nombre: Porcentaje de eventos de capacitación presenciales del personal del Sistema Estatal de Vigilancia Epidemiológica</p> <p>Definición: Mantener la actualización continua del personal encargado del Sistema Estatal de Vigilancia Epidemiológica en el Estado.</p> <p>Tipo: Gestión</p> <p>Dimensión: Eficacia</p> <p>Método de Cálculo: Porcentual</p> <p>Algoritmo: $(NECPR/TECPP) * 100$</p> <p>Valor Línea Base: 100 Año Línea Base: 2019 Periodicidad: Trimestral Periodos/Metas: 1=25, 2 = 25, 3 = 25, 4 = 25</p> | <p>Nombre: Carta descriptiva y lista de asistencia</p> <p>Área Responsable: Dirección de Programas Preventivos / Departamento de Epidemiología</p> <p>Disponibilidad: Privada</p> <p>Unidad de Análisis: Cobertura y Desagregación Geográfica: Estatal</p> <p>Periodicidad: Trimestral Fecha de Publicación: 10-ABR-2022</p> | Personal del Sistema Estatal de Vigilancia Epidemiológica asiste a la capacitación | |



Matriz de Indicadores para Resultados Validada

Programa: E043 - Vigilancia Epidemiológica
Dependencia: 08 - Secretaría de Salud
Actividad Institucional: Promoción de la Salud, Prevención y Control de Enfermedades

Finalidad: Desarrollo Social
Función: Salud
Subfunción: Prestación de Servicios de Salud a la Comunidad

| NIVEL | OBJETIVO | INDICADOR | SUPUESTO |
|-------------|---|---|---|
| Actividad 2 | Realización de campañas de vacunación canina y felina (SS). | <p>Nombre: Porcentaje de perros y gatos vacunados contra la rabia</p> <p>Definición: Mide el cumplimiento de perros y gatos vacunados contra la rabia</p> <p>Tipo: Gestión</p> <p>Dimensión: Eficacia</p> <p>Método de Cálculo: Porcentual</p> <p>Algoritmo: $(TPGV / TPGPV) * 100$</p> <p>Valor Línea Base: 100 Año Línea Base: 2021 Periodicidad: Trimestral Periodos/Metas: 1=25, 2 = 25, 3 = 25, 4 = 25</p> | <p>Nombre: Sistema Nacional de Información Básica en Materia de Salud (SINBA)</p> <p>Área Responsable: Dirección General de Información en Salud (DIGIS) /Secretaría de Salud / Dirección de Programas Preventivos</p> <p>Disponibilidad: Pública</p> <p>Unidad de Análisis: Estatal</p> <p>Periodicidad: Trimestral Fecha de Publicación: 10-ABR-2022</p> |
| | | | La población lleva a vacunar a los perros y gatos que tienen en sus hogares |

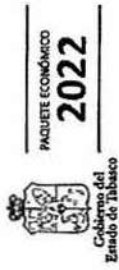


Matriz de Indicadores para Resultados Validada

Programa: E043 - Vigilancia Epidemiológica
Dependencia: 08 - Secretaría de Salud
Actividad Institucional: Promoción de la Salud, Prevención y Control de Enfermedades

Finalidad: Desarrollo Social
Función: Salud
Subfunción: Prestación de Servicios de Salud a la Comunidad

| NIVEL | OBJETIVO | INDICADOR | MEDIO DE VERIFICACIÓN | SUPUESTO |
|-------------|---|--|--|--|
| Actividad 3 | Procesamiento y Análisis Oportuno de las Muestras Recibidas para la Vigilancia Epidemiológica Estatal (SS). | <p>Nombre: Porcentaje del Análisis del Total Muestras Recibidas para COVID-19, para fortalecimiento de la Vigilancia Epidemiológica Estatal.</p> <p>Definición: Mide el porcentaje del total de muestras ingresadas para el diagnóstico de COVID-19, entre el total de muestras recibidas para la vigilancia epidemiológica Estatal.</p> <p>Tipo: Gestión</p> <p>Dimensión: Eficacia</p> <p>Método de Cálculo: Porcentual</p> <p>Algoritmo: $(TMC/TMR) * 100$</p> | <p>Nombre: SIS-SINBA</p> <p>Área Responsable: LABORATORIO DE SALUD PÚBLICA</p> <p>Disponibilidad: Privada</p> <p>Unidad de Análisis: Cobertura y Desagregación Geográfica: Regional</p> <p>Periodicidad: Trimestral</p> <p>Fecha de Publicación: 08-ABR-2022</p> | El Laboratorio cuenta con el material, insumos y reactivos para procesar la muestras de manera oportuna. |
| | | <p>Valor Línea Base: 100</p> <p>Año Línea Base: 2021</p> <p>Periodicidad: Trimestral</p> <p>Periodos/Metas: 1=11.674, 2 = 19.776, 3 = 33.169, 4 = 35.381</p> | | |

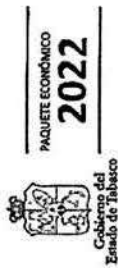


Matriz de Indicadores para Resultados Validada

Programa: ED43 - Vigilancia Epidemiológica
Dependencia: 08 - Secretaría de Salud
Actividad Institucional: Promoción de la Salud, Prevención y Control de Enfermedades

Finalidad: Desarrollo Social
Función: Salud
Subfunción: Prestación de Servicios de Salud a la Comunidad

| NIVEL | | OBJETIVO | INDICADOR | SUPUESTO |
|-------------|---|--|--|---|
| Actividad 4 | Operación de los servicios de salud por Plazas Ocupadas(SS) | <p>Nombre: Porcentaje de plazas ocupadas del personal operativo</p> <p>Definición: Representa el porcentaje de plazas ocupadas del personal operativo con respecto del total de plazas disponibles en para el Programa Presupuestario</p> <p>Tipo: Gestión</p> <p>Dimensión: Eficacia</p> <p>Método de Cálculo: Porcentual</p> <p>Algoritmo: $(\text{NPOo}/\text{TPPO}) * 100$</p> <p>Valor Línea Base: 100</p> <p>Año Línea Base: 2021</p> <p>Periodicidad: Trimestral</p> <p>Periodos/Metas: 1=100, 2 = 100, 3 = 100, 4 = 100</p> | <p>Nombre:</p> <p>Área Responsable:</p> <p>Disponibilidad: Pública</p> <p>Unidad de Análisis: Estatal</p> <p>Cobertura y Desagregación Geográfica: Trimestral</p> <p>Periodicidad: 10-ABR-2022</p> <p>Fecha de Publicación:</p> | Los profesionales de la salud y el personal administrativo permanecen en los servicios de salud |



Matriz de Indicadores para Resultados Validada

Programa: E043 - Vigilancia Epidemiológica
Dependencia: 08 - Secretaría de Salud
Actividad Institucional: Promoción de la Salud, Prevención y Control de Enfermedades

Finalidad: Desarrollo Social
Función: Salud
Subfunción: Prestación de Servicios de Salud a la Comunidad

| OBJETIVO | | INDICADOR | | SUPUESTO | |
|-------------|---|--|---|--|--|
| Actividad 6 | Operación de los servicios de salud por Presupuesto Ejercido para pago de Personal (SS) | <p>Nombre: Porcentaje de presupuesto ejercido para Personal Operativo</p> <p>Definición: Representa el presupuesto ejercido para el pago de las plazas</p> <p>Tipo: Gestión</p> <p>Dimensión: Eficacia</p> <p>Método de Cálculo: Porcentual</p> <p>Algoritmo: $(Pe/PPe) * 100$</p> <p>Valor Línea Base: 100 Año Línea Base: 2021 Periodicidad: Trimestral Periodos/Metas: 1=25, 2 = 25, 3 = 25, 4 = 25</p> | <p>Nombre:</p> <p>Área Responsable:</p> <p>Disponibilidad: Pública</p> <p>Unidad de Análisis: Estatal</p> <p>Cobertura y Desagregación Geográfica: Trimestral</p> <p>Periodicidad: Trimestral</p> <p>Fecha de Publicación: 10-ABR-2022</p> | Se realiza el pago de manera oportuna al personal, médico, paramédico, afines a la salud y administrativos para garantizar la prestación de los servicios de salud a la población que demanda la atención médica | |




Matriz de Indicadores para Resultados Validada

Programa: E044 - Atención Primaria a la Salud
Dependencia: 08 - Secretaría de Salud
Actividad Institucional: Fortalecer la Promoción y Prevención de la Salud

Finalidad: Desarrollo Social
Función: Salud
Subfunción: Prestación de Servicios de Salud a la Comunidad

| NIVEL | | INDICADOR | | SUPUESTO | |
|-------|--|--|--|--|--|
| Fin | Contribuir al acceso efectivo y universal de la población a los servicios de salud y asistencia social mediante el enfoque preventivo. | <p>Nombre: Porcentaje de mortalidad</p> <p>Definición: Expresa la frecuencia con que ocurren las defunciones en una población dada.</p> <p>Tipo: Estratégico</p> <p>Dimensión: Eficacia</p> <p>Método de Cálculo: Porcentual</p> <p>Algoritmo: $(NDAPZSIPTZG) * 1000$</p> <p>Valor Línea Base: 4.868</p> <p>Año Línea Base: 2020</p> <p>Periodicidad: Anual</p> <p>Periodos/Metas: 1=4.88</p> | <p>Nombre: Informe anual del sistema Estatal de Defunciones. (cubos dinámicos)</p> <p>Área Responsable: Dirección de Atención Médica</p> <p>Disponibilidad: Pública</p> <p>Unidad de Análisis: Estatal</p> <p>Cobertura y Desagregación Geográfica: Anual</p> <p>Periodicidad: 10-ENE-2023</p> <p>Fecha de Publicación:</p> | La población solicita la atención oportunamente y participa en la prevención de la salud | |



Matriz de Indicadores para Resultados Validada

Programa: E044 - Atención Primaria a la Salud
Dependencia: 08 - Secretaría de Salud
Actividad Institucional: Promoción de la Salud, Prevención y Control de Enfermedades

Finalidad: Desarrollo Social
Función: Salud
Subfunción: Prestación de Servicios de Salud a la Comunidad

| OBJETIVO | | INDICADOR | | MEDIO DE VERIFICACIÓN | | SUPUESTO |
|--------------|-----------|--|--|---|--|----------|
| NIVEL | Propósito | Los usuarios de los servicios de salud reciben atención médica de calidad en el primer nivel de atención | <p>Nombre: Porcentaje de encuestas de satisfacción del usuario</p> <p>Definición: Conocer si los servicios de salud de primer nivel brindados cumplen con las expectativas del usuario.</p> <p>Tipo: Estratégico</p> <p>Dimensión: Eficacia</p> <p>Método de Cálculo: Porcentual</p> <p>Algoritmo: (ESI/ET)*100</p> <p>Valor Línea Base: 100</p> <p>Año Línea Base: 2020</p> <p>Periodicidad: Anual</p> <p>Periodos/Metas: 1=100</p> | <p>Nombre: Satisfacción del usuario</p> <p>Área Responsable: Dirección de Calidad y Educación en Salud.</p> <p>Disponibilidad: Pública</p> <p>Unidad de Análisis: Estatal</p> <p>Cobertura y Desagregación Geográfica: Anual</p> <p>Periodicidad: 15-ENE-2022</p> <p>Fecha de Publicación:</p> | <p>Los usuarios están satisfechos con los servicios recibidos.</p> | |



Matriz de Indicadores para Resultados Validada

Programa: E044 - Atención Primaria a la Salud
Dependencia: 08 - Secretaría de Salud
Actividad Institucional: Promoción de la Salud, Prevención y Control de Enfermedades

Finalidad: Desarrollo Social
Función: Salud
Subfunción: Prestación de Servicios de Salud a la Comunidad

| NIVEL | | OBJETIVO | | INDICADOR | | SUPUESTO | |
|--------------|--|---|--|---|--|--|--|
| Componente 1 | Consulta general a la población en las unidades de salud de primer nivel otorgada. | Nombre: Promedio diario de consultas generales en contacto con el paciente | Definición: Relación de productividad diaria de consultas generales otorgadas en las instituciones de salud públicas con base en el número de médicos generales y familiares en contacto con el paciente por 220 días considerados como hábiles al año. | Nombre: Sistema de información en salud. (SINBA) Servicios | Disponibilidad de médicos en las unidades de salud | Área Responsable: Departamento de Información y Estadística de la Dirección de Planeación | |
| | | Tipo: Gestión | | Disponibilidad: Pública | | Disponibilidad de Análisis: Cobertura y Desagregación Geográfica: Estatal | |
| | | Dimensión: Eficiencia | | Periodicidad: Semestral | | Fecha de Publicación: 10-JUL-2022 | |
| | | Método de Cálculo: Promedio | | Valor Línea Base: 12.115 | | | |
| | | Algoritmo: (TCSMG/TMGCP/ZZO) | | Año Línea Base: 2020 | | | |
| | | | | Periodicidad: Semestral | | | |
| | | | | Periodos/Metas: 1=6, 2=6 | | | |



Matriz de Indicadores para Resultados Validada

Programa: E044 - Atención Primaria a la Salud
Dependencia: 08 - Secretaría de Salud
Actividad Institucional: Fortalecer la Promoción y Prevención de la Salud

Finalidad: Desarrollo Social
Función: Salud
Subfunción: Prestación de Servicios de Salud a la Comunidad

| NIVEL | | OBJETIVO | INDICADOR | MEDIO DE VERIFICACIÓN | SUPUESTO |
|-------------|---|--|---|--|---|
| Actividad 1 | Atención en surtimiento de recetas médicas (SS) | Atención en surtimiento de recetas médicas | <p>Nombre: Porcentaje de surtimiento de recetas médicas</p> <p>Definición: Expresa el porcentaje de recetas médicas surtidas, posterior a la consulta médica de primer nivel.</p> <p>Tipo: Gestión</p> <p>Dimensión: Eficacia</p> <p>Método de Cálculo: Porcentual</p> <p>Algoritmo: $(NSF/MP) * 100$</p> <p>Valor Línea Base: 80,498</p> <p>Año Línea Base: 2020</p> <p>Periodicidad: Semestral</p> <p>Periodos/Metas: 1=50, 2 = 50</p> | <p>Nombre: Informe mensual del surtimiento de medicamentos</p> <p>Área Responsable: Subdirección de primer nivel</p> <p>Disponibilidad: Pública</p> <p>Unidad de Análisis: Estatal</p> <p>Cobertura y Desagregación Geográfica: Cuatrimestral</p> <p>Periodicidad: 05-MAY-2022</p> <p>Fecha de Publicación:</p> | Los usuarios hacen uso de sus medicamentos. |




Matriz de Indicadores para Resultados Validada

Programa: E044 - Atención Primaria a la Salud
Dependencia: 08 - Secretaría de Salud
Actividad Institucional: Promoción de la Salud, Prevención y Control de Enfermedades

Finalidad: Desarrollo Social
Función: Salud
Subfunción: Prestación de Servicios de Salud a la Comunidad

| NIVEL | OBJETIVO | INDICADOR | MEDIO DE VERIFICACIÓN | SUPUESTO |
|-------------|------------------------------------|---|--|---|
| Actividad 2 | Atención de servicios médicos (SS) | <p>Nombre: Razón de servicios médicos</p> <p>Definición: Razón de médicos generales y familiares en contacto con el paciente en instituciones públicas de salud por cada mil habitantes, en un año y área geográfica determinada</p> <p>Tipo: Gestión</p> <p>Dimensión: Eficiencia</p> <p>Método de Cálculo: Porcentual</p> <p>Algoritmo: $(MCP/POP) * 1000$</p> <p>Valor Línea Base: .336</p> <p>Año Línea Base: 2020</p> <p>Periodicidad: Trimestral</p> <p>Periodos/Metas: 1=-.559, 2 = -.559, 3 = -.559, 4 = -.559</p> | <p>Nombre: Sistema Nacional de Información Básica en Materia de Salud</p> <p>Área Responsable: Dirección de Atención Médica</p> <p>Disponibilidad: Pública</p> <p>Unidad de Análisis: Estatal</p> <p>Cobertura y Desagregación Geográfica: Trimestral</p> <p>Periodicidad: 10-ABR-2022</p> <p>Fecha de Publicación:</p> | Se le proporcionar a la población la atención médica de calidad al momento que lo requiera. |



Matriz de Indicadores para Resultados Validada

Programa: E044 - Atención Primaria a la Salud
Dependencia: 08 - Secretaría de Salud
Actividad Institucional: Fortalecer la Promoción y Prevención de la Salud

Finalidad: Desarrollo Social
Función: Salud
Subfunción: Prestación de Servicios de Salud a la Comunidad

| NIVEL | | OBJETIVO | INDICADOR | SUPUESTO |
|-------------|--|--|--|---|
| Actividad 3 | Atención de servicios de análisis clínicos. (SS) | <p>Nombre: Porcentaje de análisis clínicos realizados en relación a los programados en el primer nivel de atención médica</p> <p>Definición: Se refiere a la productividad del servicio de laboratorio clínico en el primer nivel de atención médica.</p> <p>Tipo: Gestión</p> <p>Dimensión: Eficacia</p> <p>Método de Cálculo: Porcentual</p> <p>Algoritmo: $(ACR/TPA) * 100$</p> <p>Valor Línea Base: 100 Año Línea Base: 2021 Periodicidad: Trimestral Periodos/Metas: 1=20, 2 = 25, 3 = 25, 4 = 25</p> | <p>Nombre: Sistema Nacional de Información Básica en Materia de Salud</p> <p>Área Responsable: DIRECCIÓN DE ATENCIÓN MÉDICA / UNIDAD DE LA RED DE LABORATORIOS CLÍNICOS</p> <p>Disponibilidad: Pública</p> <p>Unidad de Análisis: Cobertura y Desagregación Geográfica: Estatal</p> <p>Periodicidad: Trimestral Fecha de Publicación: 10-ENE-2023</p> | Los laboratorios clínicos cuentan con los insumos necesarios para su operación. |



Matriz de Indicadores para Resultados Validada

Programa: E044 - Atención Primaria a la Salud
Dependencia: 08 - Secretaría de Salud
Actividad Institucional: Fortalecer la Promoción y Prevención de la Salud

Finalidad: Desarrollo Social
Función: Salud
Subfunción: Prestación de Servicios de Salud a la Comunidad

| NIVEL | OBJETIVO | INDICADOR | SUPUESTO |
|-------------|--|---|--|
| Actividad 4 | Porcentaje de Consultas otorgada a usuarios de los servicios de Estomatología (SS) | <p>Nombre: Porcentaje de consultas otorgadas a la población que demandan el servicio estomatológico.</p> <p>Definición: Se refiere a las consultas otorgadas a toda población que demanda el servicio estomatológico en un periodo de tiempo determinado.</p> <p>Tipo: Gestión</p> <p>Dimensión: Eficacia</p> <p>Método de Cálculo: Porcentual</p> <p>Algoritmo: (CER/CEP) * 100</p> <p>Valor Línea Base: 100</p> <p>Año Línea Base: 2019</p> <p>Periodicidad: Trimestral</p> <p>Periodos/Metas: 1=25, 2 = 25, 3 = 25, 4 = 25</p> | <p>Se refiere a las consultas otorgadas a toda población que demanda el servicio estomatológico en un periodo de tiempo determinado.</p> <p>Nombre: SIMBA</p> <p>Área Responsable: Dirección de Atención Médica / Departamento de Estomatología</p> <p>Disponibilidad: Pública</p> <p>Unidad de Análisis: Estatal</p> <p>Cobertura y Desagregación Geográfica: Trimestral</p> <p>Fecha de Publicación: 12-ABR-2022</p> |

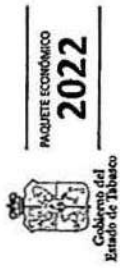


Matriz de Indicadores para Resultados Validada

Programa: E044 - Atención Primaria a la Salud
Dependencia: 08 - Secretaría de Salud
Actividad Institucional: Promoción de la Salud, Prevención y Control de Enfermedades

Finalidad: Desarrollo Social
Función: Salud
Subfunción: Prestación de Servicios de Salud a la Comunidad

| NIVEL | OBJETIVO | INDICADOR | MEDIO DE VERIFICACIÓN | SUPUESTO |
|-------------|---|---|--|--|
| Actividad 5 | Porcentaje de actividades curativas y preventivas realizadas a la población que demandan el servicio estomatológico. (SS) | <p>Nombre: Porcentaje de actividades curativas y preventivas realizadas a la población que demandan el servicio estomatológico.</p> <p>Definición: Se refiere a las actividades curativas y preventivas realizadas a toda población que demanda el servicio estomatológico en un período de tiempo determinado.</p> <p>Tipo: Gestión</p> <p>Dimensión: Eficacia</p> <p>Método de Cálculo: Porcentual</p> <p>Algoritmo: $(TACPR / TACPP) * 100$</p> <p>Valor Línea Base: 100 Año Línea Base: 2020 Periodicidad: Trimestral Periodos/Metas: 1= 25, 2 = 25, 3 = 25, 4 = 25</p> | <p>Nombre: SIMBA</p> <p>Área Responsable: Dirección de Atención Médica / Departamento de Estomatología</p> <p>Disponibilidad: Pública</p> <p>Unidad de Análisis: Estatal</p> <p>Cobertura y Desagregación Geográfica: Trimestral</p> <p>Periodicidad: Trimestral</p> <p>Fecha de Publicación: 12-ABR-2022</p> | Se refiere a las actividades curativas y preventivas realizadas a toda población que demanda el servicio estomatológico en un período de tiempo determinado. |




Matriz de Indicadores para Resultados Validada

Programa: E044 - Atención Primaria a la Salud
Dependencia: 08 - Secretaría de Salud
Actividad Institucional: Promoción de la Salud, Prevención y Control de Enfermedades

Finalidad: Desarrollo Social
Función: Salud
Subtización: Prestación de Servicios de Salud a la Comunidad

| NIVEL | OBJETIVO | INDICADOR | MEDIO DE VERIFICACIÓN | SUPUESTO |
|-------------|--|---|--|---|
| Actividad 6 | Operación de los servicios de salud (SS) | <p>Nombre: Porcentaje de plazas ocupadas del personal operativo.</p> <p>Definición: Representa el porcentaje de plazas ocupadas del personal operativo con respecto del total de plazas disponibles en para el Programa Presupuestario.</p> <p>Tipo: Gestión</p> <p>Dimensión: Eficacia</p> <p>Método de Cálculo: Porcentual</p> <p>Algoritmo: $(NPO/TPPO) * 100$</p> <p>Valor Línea Base: 0 Año Línea Base: 2021</p> <p>Periodicidad: Trimestral Periodos/Metas: 1=100, 2 = 100, 3 = 100, 4 = 100</p> | <p>Nombre: Plantilla de Nóminas</p> <p>Área Responsable: Dirección de Recursos Humanos</p> <p>Disponibilidad: Pública</p> <p>Unidad de Análisis: Estatal</p> <p>Cobertura y Desagregación Geográfica: Trimestral</p> <p>Periodicidad: Trimestral Fecha de Publicación: 10-ABR-2022</p> | Los profesionales de salud permanecen en los servicios de salud |




Matriz de Indicadores para Resultados Validada

Programa: E044 - Atención Primaria a la Salud
Dependencia: 08 - Secretaría de Salud
Actividad Institucional: Promoción de la Salud, Prevención y Control de Enfermedades

Finalidad: Desarrollo Social
Función: Salud
Subfunción: Prestación de Servicios de Salud a la Comunidad

| NIVEL | OBJETIVO | INDICADOR | MEDIO DE VERIFICACIÓN | SUPUESTO |
|-------------|---|---|--|---|
| Actividad 8 | Administración de los servicios de salud (SS) | <p>Nombre: Porcentaje de plazas ocupadas del personal administrativo</p> <p>Definición: Representa el porcentaje de plazas ocupadas del personal administrativo del Pp.</p> <p>Tipo: Gestión</p> <p>Dimensión: Eficacia</p> <p>Método de Cálculo: Percentual</p> <p>Algoritmo: $(NPAor/TPPA)*100$</p> <p>Valor Línea Base: 0</p> <p>Año Línea Base: 2021</p> <p>Periodicidad: Trimestral</p> <p>Periodos/Metas: 1=100, 2 = 100, 3 = 100, 4 = 100</p> | <p>Nombre: Plantilla de Nóminas</p> <p>Área Responsable: Dirección de Recursos Humanos</p> <p>Disponibilidad: Pública</p> <p>Unidad de Análisis: Estatal</p> <p>Cobertura y Desagregación Geográfica: Trimestral</p> <p>Periodicidad: Trimestral</p> <p>Fecha de Publicación: 10-ABR-2022</p> | Los administrativos de salud permanecen en los servicios de salud |



Matriz de Indicadores para Resultados Validada

Programa: E045 - Atención Médica Especializada de Segundo Nivel
Dependencia: 08 - Secretaría de Salud
Actividad Institucional: Promoción de la Salud, Prevención y Control de Enfermedades

Finalidad: Desarrollo Social

Función: Salud

Subfunción: Prestación de Servicios de Salud a la Comunidad

| OBJETIVO | | INDICADOR | | MEDIO DE VERIFICACIÓN | | SUPUESTO | |
|--------------|---|---|--|--|--|--|--|
| NIVEL | | | | | | | |
| Fin | Contribuir a impulsar el acceso efectivo y universal de la población a los servicios de salud que promuevan la prevención, la curación, rehabilitación y control de los principales problemas de salud pública del estado, a fin de favorecer el bienestar de la población mediante la atención médica especializada de segundo nivel (SS). | Nombre: Tasa anual de mortalidad general intrahospitalaria Definición: Es la relación entre el número de egresos por defunción y el total de egresos hospitalarios, excluyendo egresos relacionados con la atención obstétrica (corta estancia). Tipo: Estratégico Dimensión: Eficacia Método de Cálculo: Tasa De Variación Algoritmo: (TEXDPT/TEHPT)*1000 | | Nombre: Sistema Automatizado de Egresos Hospitalarios (SAHE)/Cubos dinámicos Área Responsable: Dirección de Atención Médica Disponibilidad: Pública Unidad de Análisis: Estatal Cobertura y Desagregación Geográfica: Anual Periodicidad: 20-ABR-2023 Fecha de Publicación: | | La población recibe los servicios de salud en tiempo y forma y con calidad para incidir en la disminución de los egresos hospitalarios como defunción. | |
| | | Valor Línea Base: 5,769 Año Línea Base: 2019 Periodicidad: Anual Periodos/Metas: 1=5.4 | | | | | |



Matriz de Indicadores para Resultados Validada

Programa: E045 - Atención Médica Especializada de Segundo Nivel
Dependencia: 08 - Secretaría de Salud
Actividad Institucional: Promoción de la Salud, Prevención y Control de Enfermedades

Finalidad: Desarrollo Social
Función: Salud
Subfunción: Prestación de Servicios de Salud a la Comunidad

| NIVEL | OBJETIVO | INDICADOR | MEDIO DE VERIFICACION | SUPUESTO |
|-----------|---|--|---|--|
| Propósito | La población del Estado de Tabasco acceden a los servicios médicos especializados (SS). | <p>Nombre: Porcentaje de servicios de hospitalización otorgados.</p> <p>Definición: Son los servicios de salud otorgados medidos a través de egresos ocurridos en un periodo determinado.</p> <p>Tipo: Estratégico</p> <p>Dimensión: Eficacia</p> <p>Método de Cálculo: Porcentual</p> <p>Algoritmo: $(TEPD/TEPNP) * 100$</p> <p>Valor Línea Base: 100.704</p> <p>Año Línea Base: 2019</p> <p>Periodicidad: Semestral</p> <p>Periodos/Metas: 1=50, 2 = 50</p> | <p>Nombre: Sistema Automatizado de Egresos Hospitalarios (SAHE)</p> <p>Área Responsable: Dirección de Atención Médica</p> <p>Disponibilidad: Pública</p> <p>Unidad de Análisis: Estatal</p> <p>Cobertura y Desagregación Geográfica: Semestral</p> <p>Periodicidad: 13-JUL-2022</p> <p>Fecha de Publicación:</p> | La población es atendida en los servicios de salud que requiere, a fin de favorecer el bienestar de la población mediante la atención médica especializada de segundo nivel. |




Matriz de Indicadores para Resultados Validada

Programa: E045 - Atención Médica Especializada de Segundo Nivel
Dependencia: 08 - Secretaría de Salud
Actividad Institucional: Promoción de la Salud, Prevención y Control de Enfermedades

Finalidad: Desarrollo Social
Función: Salud
Subfunción: Prestación de Servicios de Salud a la Comunidad

| NIVEL | OBJETIVO | INDICADOR | MEDIO DE VERIFICACIÓN | SUPUESTO |
|--------------|--|--|---|---|
| Componente 1 | Atención de consulta externa de especialidad otorgada en los hospitales de segundo nivel (SS) | <p>Nombre: Promedio diario de consultas de especialidad</p> <p>Definición: Es el promedio de consultas especializadas entre el total de los médicos especialistas en contacto con el paciente</p> <p>Tipo: Gestión</p> <p>Dimensión: Eficacia</p> <p>Método de Cálculo: Promedio</p> <p>Algoritmo: (NCENE/INTMECP)/220</p> <p>Valor Línea Base: 2.892</p> <p>Año Línea Base: 2019</p> <p>Periodicidad: Semestral</p> <p>Periodos/Metas: 1=2.1, 2 = 2.1</p> | <p>Nombre: cubos dinámicos en el componente de servicios de salud</p> <p>Área Responsable: Dirección de Atención Médica</p> <p>Disponibilidad: Pública</p> <p>Unidad de Análisis: Estatal</p> <p>Cobertura y Desagregación Geográfica: Semestral</p> <p>Periodicidad: 13-JUL-2022</p> <p>Fecha de Publicación:</p> | Los usuarios reciben atención médica preventiva, curativa y de rehabilitación a través de los servicios de consulta externa de especialidad |



Matriz de Indicadores para Resultados Validada

| | | | | |
|---------------------------------|---|--|--|---|
| Programa: | E045 - Atención Médica Especializada de Segundo Nivel | | Finalidad: | Desarrollo Social |
| Dependencia: | 08 - Secretaría de Salud | | Función: | Salud |
| Actividad Institucional: | Promoción de la Salud, Prevención y Control de Enfermedades | | Subfunción: | Prestación de Servicios de Salud a la Comunidad |
| NIVEL | OBJETIVO | INDICADOR | SUPUESTO | |
| Componente 2 | Servicio de atención de urgencias médicas proporcionados a la población en unidades hospitalarias de segundo nivel (SS) | <p>Nombre: Atención médica de urgencias calificadas otorgadas en unidades hospitalarias</p> <p>Definición: Las urgencias calificadas son aquellos problemas de salud, habitualmente de presentación súbita, que ponen en riesgo la vida, órgano o función del paciente y que por lo tanto requieren de una atención médica inmediata.</p> <p>Tipo: Gestión</p> <p>Dimensión: Eficacia</p> <p>Método de Cálculo: Porcentual</p> <p>Algoritmo: (UCTUA)*100</p> <p>Valor Línea Base: 23,394</p> <p>Año Línea Base: 2019</p> <p>Periodicidad: Semestral</p> | <p>Nombre: INFORME MENSUAL DE URGENCIAS ATENDIDAS (CUBOS DINÁMICOS /SINBA)</p> <p>Área Responsable: DIRECCIÓN DE ATENCIÓN MÉDICA</p> <p>Disponibilidad: Pública</p> <p>Unidad de Análisis: Estatal</p> <p>Cobertura y Desagregación Geográfica: Semestral</p> <p>Periodicidad: 13-JUL-2022</p> <p>Fecha de Publicación:</p> | <p>Los servicios de urgencias de los hospitales de segundo nivel otorgan atención inmediata de acuerdo a los criterios de atención preferente (TRIAGE) a pacientes que acuden en cualquier momento a solicitar el servicio.</p> |



Matriz de Indicadores para Resultados Validada

| | | | |
|---------------------------------|---|------------------------------|---|
| Programa: | E045 - Atención Médica Especializada de Segundo Nivel | Finalidad: | Desarrollo Social |
| Dependencia: | 08 - Secretaría de Salud | Función: | Salud |
| Actividad Institucional: | Promoción de la Salud, Prevención y Control de Enfermedades | Subfunción: | Prestación de Servicios de Salud a la Comunidad |
| NIVEL | OBJETIVO | INDICADOR | SUPUESTO |
| | | Períodos/Metas: 1=25; 2 = 25 | |
| | | MEDIO DE VERIFICACIÓN | |



Matriz de Indicadores para Resultados Validada

Programa: E045 - Atención Médica Especializada de Segundo Nivel
Dependencia: 08 - Secretaría de Salud
Actividad Institucional: Promoción de la Salud, Prevención y Control de Enfermedades

Finalidad: Desarrollo Social

Función: Salud

Subfunción: Prestación de Servicios de Salud a la Comunidad

| NIVEL | OBJETIVO | INDICADOR | MEDIO DE VERIFICACIÓN | SUPUESTO |
|--------------|--|---|--|--|
| Componente 3 | Servicios de hospitalización proporcionados (SS) | <p>Nombre: Porcentaje de ocupación hospitalaria en unidades de segundo nivel</p> <p>Definición: Se refiere a la utilización de las camas censables en las unidades hospitalarias de segundo nivel</p> <p>Tipo: Estratégico</p> <p>Dimensión: Eficiencia</p> <p>Método de Cálculo: Porcentual</p> <p>Algoritmo: $(OPUH/CCUH) * 100$</p> | <p>Nombre: SISTEMA AUTOMATIZADO DE EGRESOS HOSPITALARIOS (SAHE) /CUBOS DINÁMICOS</p> <p>Área Responsable: DIRECCIÓN DE ATENCIÓN MÉDICA</p> <p>Disponibilidad: Pública</p> <p>Unidad de Análisis: Cobertura y Desagregación Geográfica: Estatal</p> <p>Periodicidad: Semestral</p> <p>Fecha de Publicación: 13-JUL-2022</p> | Los pacientes deciden quedarse hasta el término de su recuperación |
| | | <p>Valor Línea Base: 57.861</p> <p>Año Línea Base: 2019</p> <p>Periodicidad: Semestral</p> <p>Periodos/Metas: 1=60, 2 = 60</p> | | |




Matriz de Indicadores para Resultados Validada

Programa: ED45 - Atención Médica Especializada de Segundo Nivel
Dependencia: 08 - Secretaría de Salud
Actividad Institucional: Promoción de la Salud, Prevención y Control de Enfermedades

Finalidad: Desarrollo Social
Función: Salud
Subfunción: Prestación de Servicios de Salud a la Comunidad

| NIVEL | OBJETIVO | INDICADOR | MEDIO DE VERIFICACIÓN | SUPUESTO |
|-------------|--|---|---|--|
| Actividad 1 | Atención de pacientes referidos en hospitales de segundo y tercer nivel y que son contrareferidos a su unidad de origen (SS) | <p>Nombre: Pacientes referidos y contrareferidos en hospitales de segundo nivel</p> <p>Definición: Permite medir la efectividad en el seguimiento de pacientes atendidos en hospitales de segundo nivel y tercer nivel y que son contrareferidos a su unidad de origen.</p> <p>Tipo: Gestión</p> <p>Dimensión: Eficiencia</p> <p>Método de Cálculo: Porcentual</p> <p>Algoritmo: $(NCR/NRE) * 100$</p> <p>Valor Línea Base: 20.035</p> <p>Año Línea Base: 2019</p> <p>Periodicidad: Trimestral</p> <p>Periodos/Metas: 1=24.86, 2 = 24.86, 3 = 24.86, 4 = 24.86</p> | <p>Nombre: INFORME GERENCIAL DE TRABAJO SOCIAL</p> <p>Área Responsable: DIRECCIÓN DE ATENCIÓN MÉDICA</p> <p>Disponibilidad: Pública</p> <p>Unidad de Análisis: Estatal</p> <p>Cobertura y Desagregación Geográfica: Trimestral</p> <p>Periodicidad: 20-ABR-2022</p> <p>Fecha de Publicación:</p> | Los pacientes son referidos para su atención a hospitales con especialidades básicas |



Matriz de Indicadores para Resultados Validada

Programa: E045 - Atención Médica Especializada de Segundo Nivel
Dependencia: 08 - Secretaría de Salud
Actividad Institucional: Promoción de la Salud, Prevención y Control de Enfermedades

Finalidad: Desarrollo Social

Función: Salud

Subfunción: Prestación de Servicios de Salud a la Comunidad

| NIVEL | OBJETIVO | INDICADOR | MEDIO DE VERIFICACIÓN | SUPUESTO |
|-------------|---|---|--|--|
| Actividad 2 | Atención de Servicios de Análisis Clínicos (SS) | <p>Nombre: Porcentaje de análisis clínicos realizados en relación a los programados en el segundo nivel de atención médica</p> <p>Definición: Se refiere a la productividad del servicio de los laboratorios clínicos de segundo Nivel de Atención Médica</p> <p>Tipo: Gestión</p> <p>Dimensión: Eficacia</p> <p>Método de Cálculo: Porcentual</p> <p>Algoritmo: $(ACR/TAP)*100$</p> <p>Valor Línea Base: 100</p> <p>Año Línea Base: 2021</p> <p>Periodicidad: Semestral</p> <p>Periodos/Metas: 1-45, 2 = 50</p> | <p>Nombre: SISTEMA DE INFORMACIÓN EN SALUD SIS</p> <p>Área Responsable: DIRECCIÓN DE ATENCIÓN MÉDICA/UNIDAD DE LA RED DE LABORATORIOS CLÍNICOS</p> <p>Disponibilidad: Pública</p> <p>Unidad de Análisis: Estatal</p> <p>Cobertura y Desagregación Geográfica: Pública</p> <p>Periodicidad: Semestral</p> <p>Fecha de Publicación: 10-ENE-2023</p> | <p>Los laboratorios clínicos de segundo nivel de atención médica cuentan con los insumos necesarios para su operación.</p> |



Matriz de Indicadores para Resultados Validada

Programa: E045 - Atención Médica Especializada de Segundo Nivel
Dependencia: 08 - Secretaría de Salud
Actividad Institucional: Promoción de la Salud, Prevención y Control de Enfermedades

| NIVEL | OBJETIVO | INDICADOR | MEDIO DE VERIFICACIÓN | SUPUESTO |
|-------------|---|---|--|--|
| Actividad 3 | Apoyo de material de osteosíntesis que requiere el paciente para la atención de su salud (SS) | <p>Nombre: Porcentaje de cirugías realizadas con material de osteosíntesis</p> <p>Definición: Cirugías de Traumatología que requieren material de osteosíntesis en sus pacientes.</p> <p>Tipo: Gestión</p> <p>Dimensión: Eficacia</p> <p>Método de Cálculo: Porcentual</p> <p>Algoritmo: $(NCDR/NCOP) * 100$</p> | <p>Nombre: Bitácoras de registro de cirugías realizadas de las unidades</p> <p>Área Responsable: DIRECCIÓN DE ATENCIÓN MÉDICA</p> <p>Disponibilidad: Pública</p> <p>Unidad de Análisis: Estatal</p> <p>Cobertura y Desagregación Geográfica: Trimestral</p> <p>Periodicidad: 13-ABR-2022</p> <p>Fecha de Publicación:</p> | Los pacientes son programados a cirugía de manera oportuna al recibir el material de osteosíntesis que requiere de acuerdo al diagnóstico médico |
| | | <p>Valor Línea Base: 106.451</p> <p>Año Línea Base: 2020</p> <p>Periodicidad: Trimestral</p> <p>Periodos/Metas: 1=25, 2 = 25, 3 = 25, 4 = 25</p> | | |




Matriz de Indicadores para Resultados Validada

Programa: E045 - Atención Médica Especializada de Segundo Nivel
Dependencia: 08 - Secretaría de Salud
Actividad Institucional: Promoción de la Salud, Prevención y Control de Enfermedades

Finalidad: Desarrollo Social
Función: Salud
Subfunción: Prestación de Servicios de Salud a la Comunidad

| NIVEL | OBJETIVO | INDICADOR | SUPUESTO |
|-------------|---|---|--|
| Actividad 4 | Fortalecer el Abasto de Material de Curación de las Unidades Hospitalarias de Segundo Nivel de Atención. (S. T) | <p>Nombre: Porcentaje de Abasto de Material de Curación</p> <p>Definición: Expresa el porcentaje de surtimiento de Material de Curación por Unidad Hospitalaria de Segundo Nivel de Atención.</p> <p>Tipo: Gestión</p> <p>Dimensión: Eficacia</p> <p>Método de Cálculo: Porcentual</p> <p>Algoritmo: $(NPMCA/NPMCP) * 100$</p> <p>Valor Línea Base: 151.654</p> <p>Año Línea Base: 2020</p> <p>Periodicidad: Semestral</p> <p>Periodos/Metas: 1=50, 2 = 50</p> | <p>Nombre: DISTRIBUCION TRIMESTRAL DE FONFO FIJO</p> <p>Área Responsable: DIRECCIÓN DE ATENCIÓN MÉDICA, UNIDAD DE ENFERMERIA, HOSPITALES GENERALES Y COMUNITARIOS DE SEGUNDO NIVEL DE ATENCION</p> <p>Disponibilidad: Pública</p> <p>Unidad de Análisis: Estatal</p> <p>Cobertura y Desagregación Geográfica: Semestral</p> <p>Periodicidad: 10-JUL-2022</p> <p>Fecha de Publicación:</p> |
| | | | La población recibe atención oportuna en las Unidades de Salud |



Matriz de Indicadores para Resultados Validada

Programa: E045 - Atención Médica Especializada de Segundo Nivel
Dependencia: 08 - Secretaría de Salud
Actividad Institucional: Promoción de la Salud, Prevención y Control de Enfermedades

Finalidad: Desarrollo Social
Función: Salud
Subfunción: Prestación de Servicios de Salud a la Comunidad

| NIVEL | OBJETIVO | INDICADOR | MEDIO DE VERIFICACIÓN | SUPUESTO |
|-------------|--|--|---|---|
| Actividad 5 | Operación de los servicios de salud (SS) | <p>Nombre: Porcentaje de plazas ocupadas del personal operativo</p> <p>Definición: Representa el porcentaje de plazas ocupadas del personal operativo con respecto del total de plazas disponibles en para el Programa Presupuestario</p> <p>Tipo: Gestión</p> <p>Dimensión: Eficacia</p> <p>Método de Cálculo: Porcentual</p> <p>Algoritmo: $(NPO / TPPO) * 100$</p> | <p>Nombre: Plantilla de Nóminas</p> <p>Área Responsable: Dirección de Recursos Humanos</p> <p>Disponibilidad: Pública</p> <p>Unidad de Análisis: Estatal</p> <p>Cobertura y Desagregación Geográfica: Trimestral</p> <p>Periodicidad: 10-ABR-2022</p> <p>Fecha de Publicación:</p> | Los profesionales de salud permanecen en los servicios de salud |
| | | <p>Valor Línea Base: 0</p> <p>Año Línea Base: 2021</p> <p>Periodicidad: Trimestral</p> <p>Periodos/Metas: 1= 100, 2 = 100, 3 = 100, 4 = 100</p> | | |



Matriz de Indicadores para Resultados Validada

Programa: E045 - Atención Médica Especializada de Segundo Nivel
Dependencia: 08 - Secretaría de Salud
Actividad Institucional: Promoción de la Salud, Prevención y Control de Enfermedades

Finalidad: Desarrollo Social
Función: Salud
Subfunción: Prestación de Servicios de Salud a la Comunidad

| OBJETIVO | | INDICADOR | | SUPUESTO | |
|-------------|---|---|---|---|--|
| Actividad 7 | Administración de los servicios de salud (SS) | <p>Nombre: Porcentaje de plazas ocupadas del personal administrativo</p> <p>Definición: Representa el porcentaje de plazas ocupadas del personal administrativo del Pp.</p> <p>Tipo: Gestión</p> <p>Dimensión: Eficacia</p> <p>Método de Cálculo: Porcentual</p> <p>Algoritmo: $(NP/No(TPPA)) * 100$</p> <p>Valor Línea Base: 0</p> <p>Año Línea Base: 2021</p> <p>Periodicidad: Trimestral</p> <p>Periodos/Metas: 1= 100, 2 = 100, 3 = 100, 4 = 100</p> | <p>Nombre: Plantilla de Nóminas</p> <p>Área Responsable: Dirección de Recursos Humanos</p> <p>Disponibilidad: Pública</p> <p>Unidad de Análisis: Cobertura y Desagregación Geográfica:</p> <p>Periodicidad: Trimestral</p> <p>Fecha de Publicación: 10-ABR-2022</p> | Los administrativos de salud permanecen en los servicios de salud | |



Matriz de Indicadores para Resultados Validada

Programa: E046 - Atención Médica Especializada de Tercer Nivel
Dependencia: 08 - Secretaría de Salud
Actividad Institucional: Promoción de la Salud, Prevención y Control de Enfermedades

Finalidad: Desarrollo Social
Función: Salud
Subfunción: Prestación de Servicios de Salud a la Comunidad

| NIVEL | OBJETIVO | INDICADOR | MEDIO DE VERIFICACIÓN | SUPUESTO |
|-------|---|---|--|--|
| Fin | Contribuir a impulsar políticas públicas que promuevan la vigilancia, promoción, prevención y control de los principales problemas de salud pública del estado, a fin de favorecer el bienestar de la población mediante hospitales de alta especialidad que incidan en los servicios de vigilancia de la salud (SS). | <p>Nombre: Tasa anual de mortalidad general intrahospitalaria en hospitales de alta especialidad</p> <p>Definición: Es la relación entre el número de egresos por defunción y el total de egresos hospitalarios, excluyendo egresos relacionados con la atención obstétrica (corta estancia).</p> <p>Tipo: Estratégico</p> <p>Dimensión: Eficacia</p> <p>Método de Cálculo: Tasa De Variación</p> <p>Algoritmo: (TEXDPT/TEHPT)*1000</p> <p>Valor Línea Base: 19.97</p> <p>Año Línea Base: 2019</p> <p>Periodicidad: Anual</p> <p>Periodos/Metas: 1=17.105</p> | <p>Nombre: SISTEMA AUTOMATIZADO DE EGRESOS HOSPITALARIOS (SAEH) CUBOS DINAMICOS-Snámicos</p> <p>Área Responsable: DIRECCIÓN DE ATENCIÓN MÉDICA</p> <p>Disponibilidad: Pública</p> <p>Unidad de Análisis: Estatal</p> <p>Cobertura y Desagregación Geográfica: Anual</p> <p>Periodicidad: 20-ABR-2023</p> <p>Fecha de Publicación:</p> | La población recibe los servicios de salud en tiempo y forma y con calidad en el tercer nivel de especialidad, para incidir en la disminución de los egresos hospitalarios como defunción. |




Matriz de Indicadores para Resultados Validada

Programa: E046 - Atención Médica Especializada de Tercer Nivel
Dependencia: 08 - Secretaría de Salud
Actividad Institucional: Promoción de la Salud, Prevención y Control de Enfermedades

Finalidad: Desarrollo Social
Función: Salud
Subfunción: Prestación de Servicios de Salud a la Comunidad

| NIVEL | OBJETIVO | INDICADOR | MEDIO DE VERIFICACIÓN | SUPUESTO |
|-----------|---|--|--|--|
| Propósito | La población del estado de Tabasco accede a los servicios médicos especializados (SS) | <p>Nombre: Porcentaje de servicios de hospitalización otorgados en hospitales de alta especialidad</p> <p>Definición: Son los servicios de salud otorgados medidos a través de egresos ocurridos en un periodo determinado</p> <p>Tipo: Estratégico</p> <p>Dimensión: Eficacia</p> <p>Método de Cálculo: Porcentual</p> <p>Algoritmo: $(TEOPD/TEPMP) * 100$</p> | <p>Nombre: SAEH: SISTEMA AUTOMATIZADO DE EGRESOS HOSPITALARIOS</p> <p>Área Responsable: DIRECCIÓN DE ATENCIÓN MÉDICA</p> <p>Disponibilidad: Pública</p> <p>Unidad de Análisis: Estatal</p> <p>Cobertura y Desagregación Geográfica: Semestral</p> <p>Periodicidad: 13-JUL-2022</p> <p>Fecha de Publicación:</p> | La población es atendida en los servicios de salud que requiere, a fin de favorecer el bienestar de la población mediante la atención médica especializada de alta complejidad |
| | | <p>Valor Línea Base: 120.619</p> <p>Año Línea Base: 2019</p> <p>Periodicidad: Semestral</p> <p>Periodos/Metas: 1=100, 2= 100</p> | | |



Matriz de Indicadores para Resultados Validada

Programa: ED46 - Atención Médica Especializada de Tercer Nivel
Dependencia: 08 - Secretaría de Salud
Actividad Institucional: Promoción de la Salud, Prevención y Control de Enfermedades

Finalidad: Desarrollo Social
Función: Salud
Subfunción: Prestación de Servicios de Salud a la Comunidad

| NIVEL | OBJETIVO | INDICADOR | MEDIO DE VERIFICACIÓN | SUPUESTO |
|--------------|--|---|---|--|
| Componente 1 | Atención de consulta externa de especialidad otorgada en los hospitales de tercer nivel (SS) | <p>Nombre: Promedio diario de consultas de Especialidad en unidades de tercer nivel</p> <p>Definición: Mide las consultas externas especializadas de manera integral en los hospitales.</p> <p>Tipo: Estratégico</p> <p>Dimensión: Eficacia</p> <p>Método de Cálculo: Promedio</p> <p>Algoritmo: (MCEME/NTMECP)/220</p> | <p>Nombre: CUBOS DINÁMICOS EN EL COMPONENTE DE SERVICIOS DE SALUD</p> <p>Área Responsable: DIRECCIÓN DE ATENCIÓN MÉDICA</p> <p>Disponibilidad: Pública</p> <p>Unidad de Análisis: Cobertura y Desagregación Geográfica: Estatal</p> <p>Periodicidad: Semestral</p> <p>Fecha de Publicación: 13-JUL-2022</p> | Los usuarios reciben atención médica preventiva, curativa y de rehabilitación a través de los servicios de consulta externa de especialidad de tercer nivel. |
| | | <p>Valor Línea Base: 1.825</p> <p>Año Línea Base: 2019</p> <p>Periodicidad: Semestral</p> <p>Periodos/Metas: 1=3.95, 2 = 3.95</p> | | |



Matriz de Indicadores para Resultados Validada

Programa: ED46 - Atención Médica Especializada de Tercer Nivel
Dependencia: 08 - Secretaría de Salud
Actividad Institucional: Promoción de la Salud, Prevención y Control de Enfermedades

Finalidad: Desarrollo Social
Función: Salud
Subfunción: Prestación de Servicios de Salud a la Comunidad

| NIVEL | OBJETIVO | INDICADOR | MEDIO DE VERIFICACIÓN | SUPUESTO |
|--------------|---|--|---|---|
| Componente 2 | Servicio de atención de urgencias médicas proporcionados a la población en hospitales de segundo nivel (SS) | <p>Nombre: Atención médica de urgencias calificadas en hospitales de tercer nivel de atención</p> <p>Definición: Mide las urgencias calificadas con aquellos problemas de salud, que requieren de una atención médica inmediata.</p> <p> Tipo: Estratégico</p> <p> Dimensión: Eficacia</p> <p> Método de Cálculo: Porcentual</p> <p> Algoritmo: $(UC/TUA) * 100$</p> <p>Valor Línea Base: 48.292 Año Línea Base: 2019 Periodicidad: Semestral Periodos/Metas: 1=49.99, 2 = 49.99</p> | <p>Nombre: INFORME MENSUAL DE URGENCIAS ATENDIDAS (CUBOS DINÁMICOS/SINBA)</p> <p>Área Responsable: DIRECCIÓN DE ATENCIÓN MÉDICA</p> <p>Disponibilidad: Pública</p> <p>Unidad de Análisis: Estatal</p> <p>Cobertura y Desagregación Geográfica: Semestral</p> <p>Periodicidad: 13-JUL-2022</p> <p>Fecha de Publicación:</p> | Los servicios de urgencias de los hospitales de tercer nivel otorgan atención inmediata de acuerdo a los criterios de atención preferente (TRIAGE) a pacientes que acuden en cualquier momento a solicitar el servicio. |




Matriz de Indicadores para Resultados Validada

Programa: ED46 - Atención Médica Especializada de Tercer Nivel
Dependencia: 08 - Secretaría de Salud
Actividad Institucional: Promoción de la Salud, Prevención y Control de Enfermedades

Finalidad: Desarrollo Social
Función: Salud
Subfunción: Prestación de Servicios de Salud a la Comunidad

| NIVEL | | OBJETIVO | INDICADOR | MEDIO DE VERIFICACIÓN | SUPUESTO |
|--------------|--|--|--|---|----------|
| Componente 3 | Servicios de hospitalización en tercer nivel de Atención proporcionados (SS) | <p>Nombre: Porcentaje de ocupación hospitalaria en unidades médicas de tercer nivel</p> <p>Definición: Se refiere a la utilización de las camas censables en las unidades hospitalarias de tercer nivel</p> <p>Tipo: Estratégico</p> <p>Dimensión: Eficacia</p> <p>Método de Cálculo: Porcentual</p> <p>Algoritmo: $(DPUR/TCUUR) * 100$</p> <p>Valor Línea Base: 102.871</p> <p>Año Línea Base: 2019</p> <p>Periodicidad: Semestral</p> <p>Periodos/Metas: 1=89.87, 2 = 89.87</p> | <p>Nombre: SISTEMA AUTOMATIZADO DE EGERESOS HOSPITALARIOS /SIMBA SERVICIOS</p> <p>Área Responsable: DIRECCIÓN DE ATENCIÓN MÉDICA</p> <p>Disponibilidad: Pública</p> <p>Unidad de Análisis: Estatal</p> <p>Cobertura y Desagregación Geográfica: Semestral</p> <p>Periodicidad: 13-JUL-2022</p> <p>Fecha de Publicación:</p> | <p>Los usuarios disponen de camas en hospitales de tercer nivel, que garantizan la demanda del servicio de hospitalización.</p> | |




Matriz de Indicadores para Resultados Validada

Programa: E046 - Atención Médica Especializada de Tercer Nivel
Dependencia: 08 - Secretaría de Salud
Actividad Institucional: Promoción de la Salud, Prevención y Control de Enfermedades


Finalidad: Desarrollo Social
Función: Salud
Subfunción: Prestación de Servicios de Salud a la Comunidad

| NIVEL | OBJETIVO | INDICADOR | SUPUESTO |
|-------------|--|--|--|
| Actividad 1 | Atención de pacientes referidos y contrareferidos al tercer nivel de atención (SS) | <p>Nombre: Pacientes referidos y contrareferidos a tercer Nivel</p> <p>Definición: Mide la Atención de pacientes referidos y contrareferidos al tercer nivel de atención.</p> <p>Tipo: Gestión</p> <p>Dimensión: Eficiencia</p> <p>Método de Cálculo: Porcentual</p> <p>Algoritmo: $(NCRE/NRR) * 100$</p> | <p>Nombre: INFORME GERENCIAL DE TRABAJO SOCIAL</p> <p>Área Responsable: DIRECCIÓN DE ATENCIÓN MÉDICA</p> <p>Disponibilidad: Pública</p> <p>Unidad de Análisis: Estatal</p> <p>Cobertura y Desagregación Geográfica: Semestral</p> <p>Periodicidad: 13-JUL-2022</p> <p>Fecha de Publicación:</p> |
| | | <p>Valor Línea Base: 14.992</p> <p>Año Línea Base: 2019</p> <p>Periodicidad: Trimestral</p> <p>Periodos/Metas: 1=16.05, 2 = 16.05, 3 = 16.05, 4 = 16.05</p> | <p>Los pacientes son referidos para su atención a hospitales con especialidades y subespecialidades.</p> |



Matriz de Indicadores para Resultados Validada

| Programa: E046 - Atención Médica Especializada de Tercer Nivel | Finalidad: Desarrollo Social | Función: Salud | Subfunción: Prestación de Servicios de Salud a la Comunidad |
|---|---|--|---|
| Dependencia: 08 - Secretaría de Salud | MEDIO DE VERIFICACIÓN | | |
| Actividad Institucional: Promoción de la Salud, Prevención y Control de Enfermedades | INDICADOR | NOMBRE | SUPUESTO |
| Actividad 2 Atención de Servicios de Análisis Clínicos (SS) | <p>Nombre: Porcentaje de análisis clínicos realizados en relación a los programados en el tercer nivel de atención médica</p> <p>Definición: Se refiere a la productividad del servicio de los laboratorios clínicos de tercer Nivel de Atención Médica</p> <p>Tipo: Gestión</p> <p>Dimensión: Eficacia</p> <p>Método de Cálculo: Porcentual</p> <p>Algoritmo: (ACR/TAP)*100</p> <p>Valor Línea Base: 100</p> <p>Año Línea Base: 2021</p> <p>Periodicidad: Trimestral</p> <p>Periodos/Metas: 1=20, 2 = 25, 3 = 25, 4 = 25</p> | <p>Nombre: SISTEMA DE INFORMACIÓN EN SALUD SIS</p> <p>Área Responsable: DIRECCIÓN DE ATENCIÓN MEDICA/UNIDAD DE LA RED DE LABORATORIOS</p> <p>Disponibilidad: Pública</p> <p>Unidad de Análisis: Cobertura y Desagregación Geográfica:</p> <p>Periodicidad: Trimestral</p> <p>Fecha de Publicación: 10-ENE-2023</p> | <p>Los laboratorios clínicos de tercer nivel de atención médica cuentan con los insumos necesarios para su operación.</p> |




Matriz de Indicadores para Resultados Validada

Programa: E046 - Atención Médica Especializada de Tercer Nivel
Dependencia: 08 - Secretaría de Salud
Actividad Institucional: Promoción de la Salud, Prevención y Control de Enfermedades

Finalidad: Desarrollo Social
Función: Salud
Subfunción: Prestación de Servicios de Salud a la Comunidad

| NIVEL | OBJETIVO | INDICADOR | MECANISMO DE VERIFICACIÓN | SUPUESTO |
|-------------|---|---|--|---|
| Actividad 3 | Apoyo de material de osteosíntesis que requiere el paciente para la atención de su salud (SS) | <p>Nombre: Porcentaje de cirugías realizadas con material de osteosíntesis</p> <p>Definición: Cirugías de Traumatología que requieren material de osteosíntesis en sus pacientes.</p> <p>Tipo: Gestión</p> <p>Dimensión: Eficacia</p> <p>Método de Cálculo: Porcentual</p> <p>Algoritmo: $(NCDR/NCP) * 100$</p> <p>Valor Línea Base: 99.775</p> <p>Año Línea Base: 2020</p> <p>Periodicidad: Trimestral</p> <p>Periodos/Metas: 1= 25, 2 = 25, 3 = 25, 4 = 25</p> | <p>Nombre: BITACORA DE REGISTRO DE CIRUGÍAS REALIZADAS DE LAS UNIDADES</p> <p>Área Responsable: DIRECCIÓN DE ATENCIÓN MÉDICA</p> <p>Disponibilidad: Pública</p> <p>Unidad de Análisis: Estatal</p> <p>Cobertura y Desagregación Geográfica: Cuatrimestral</p> <p>Periodicidad: 13-MAY-2022</p> <p>Fecha de Publicación:</p> | Los pacientes son programados a cirugía de manera oportuna al recibir el material de osteosíntesis que requiere de acuerdo al diagnóstico médico. |




Matriz de Indicadores para Resultados Validada

Programa: E046 - Atención Médica Especializada de Tercer Nivel
Dependencia: 08 - Secretaría de Salud
Actividad Institucional: Promoción de la Salud, Prevención y Control de Enfermedades

Finalidad: Desarrollo Social
Función: Salud
Subfunción: Prestación de Servicios de Salud a la Comunidad

| NIVEL | OBJETIVO | INDICADOR | MEDIO DE VERIFICACIÓN | SUPUESTO |
|-------------|--|--|---|---|
| Actividad 4 | Operación de los servicios de salud (SS) | <p>Nombre: Porcentaje de plazas ocupadas del personal operativo</p> <p>Definición: Representa el porcentaje de plazas ocupadas del personal operativo con respecto del total de plazas disponibles en para el Programa Presupuestario.</p> <p>Tipo: Gestión</p> <p>Dimensión: Eficacia</p> <p>Método de Cálculo: Porcentual</p> <p>Algoritmo: $(NPOor/TPPO)*100$</p> <p>Valor Línea Base: 0 Año Línea Base: 2021 Periodicidad: Trimestral Periodos/Metas: 1=100, 2 = 100, 3 = 100, 4 = 100</p> | <p>Nombre: Plantilla de Nóminas</p> <p>Área Responsable: Dirección de Recursos Humanos</p> <p>Disponibilidad: Pública</p> <p>Unidad de Análisis: Estatal</p> <p>Cobertura y Desagregación Geográfica: Trimestral</p> <p>Periodicidad: 10-ABR-2022</p> <p>Fecha de Publicación:</p> | Los profesionales de salud permanecen en los servicios de salud |




Matriz de Indicadores para Resultados Validada

Programa: E04.6 - Atención Médica Especializada de Tercer Nivel
Dependencia: 08 - Secretaría de Salud
Actividad Institucional: Promoción de la Salud, Prevención y Control de Enfermedades

Finalidad: Desarrollo Social
Función: Salud
Subfunción: Prestación de Servicios de Salud a la Comunidad

| NIVEL | OBJETIVO | INDICADOR | SUPUESTO |
|-------------|---|--|---|
| Actividad 6 | Administración de los servicios de salud (SS) | <p>Nombre: Porcentaje de plazas ocupadas del personal administrativo</p> <p>Definición: Representa el porcentaje de plazas ocupadas del personal administrativo del Pp</p> <p>Tipo: Gestión</p> <p>Dimensión: Eficacia</p> <p>Método de Cálculo: Porcentual</p> <p>Algoritmo: $(NPAo/TPPA) * 100$</p> <p>Valor Línea Base: 0 Año Línea Base: 2021 Periodicidad: Trimestral Periodos/Metas: 1= 100, 2 = 100, 3 = 100, 4 = 100</p> | <p>Nombre: Plantilla de Nóminas</p> <p>Área Responsable: Dirección de Recursos Humanos</p> <p>Disponibilidad: Pública</p> <p>Unidad de Análisis: Estatal</p> <p>Cobertura y Desagregación Geográfica: Trimestral</p> <p>Periodicidad: Trimestral Fecha de Publicación: 10-ABR-2022</p> <p>Los administrativos de salud permanecen en los servicios de salud</p> |



Matriz de Indicadores para Resultados Validada

Programa: E047 - Operación del Programa de Urgencias Prehospitalarias
Dependencia: 08 - Secretaría de Salud
Actividad Institucional: Promoción de la Salud, Prevención y Control de Enfermedades

Finalidad: Desarrollo Social
Función: Salud
Subfunción: Prestación de Servicios de Salud a la Comunidad

| NIVEL | OBJETIVO | INDICADOR | MEDIO DE VERIFICACIÓN | SUPUESTO |
|-------|--|--|--|---|
| Fin | El Servicio de Atención Médica Prehospitalaria se ha otorgado de manera oportuna, contribuyendo al acceso efectivo y universal de la población a los servicios de salud y asistencia social, y se garantiza el uso eficiente y transparente de los recursos disponibles. | <p>Nombre: Proporción de Servicios de Atención Prehospitalaria Oportunos</p> <p>Definición: Servicio oportuno es cuando la ambulancia llega al sitio del incidente en un tiempo <=25 minutos a partir de la hora en que lo solicitó el usuario.</p> <p>Tipo: Estratégico</p> <p>Dimensión: Eficacia</p> <p>Método de Cálculo: Porcentual</p> | <p>Nombre: Boletín Informativo Mensual</p> <p>Área Responsable: Dirección del Sistema Estatal de Urgencias</p> | <p>1) La Secretaría de Seguridad y Protección Ciudadana realiza acciones para disminuir los principales factores de riesgo presentes en los accidentes viales</p> <p>2) La Secretaría de Movilidad realiza acciones e intervenciones para mejorar la seguridad y movilidad vial.</p> <p>3) El Centro de Atención de Llamadas de Emergencia del Estado (CALLE), transfiere de inmediato la llamada de Emergencia Médica al Centro Regulador de Urgencias Médicas.</p> <p>4) Se cuenta con regulaciones en materia de vialidades que permiten realizar de manera oportuna el Servicio de Atención Médica Prehospitalaria.</p> |



Matriz de Indicadores para Resultados Validada

| | | |
|--|---|-------------------------------------|
| <p>Programa: E047 - Operación del Programa de Urgencias Prehospitalarias</p> | <p>Finalidad: Desarrollo Social</p> | |
| <p>Dependencia: 08 - Secretaría de Salud</p> | <p>Función: Salud</p> | |
| <p>Actividad Institucional: Promoción de la Salud, Prevención y Control de Enfermedades</p> | <p>Subfunción: Prestación de Servicios de Salud a la Comunidad</p> | |
| <p>NIVEL</p> | <p>OBJETIVO</p> | <p>INDICADOR</p> |
| <p>Algoritmo:</p> | <p>Disponibilidad:</p> | <p>MEDIO DE VERIFICACIÓN</p> |
| <p>Valor Línea Base: 100</p> | <p>Unidad de Análisis:</p> | <p>Pública</p> |
| <p>Año Línea Base: 2021</p> | <p>Cobertura y Desagregación Geográfica:</p> | <p>Estatal</p> |
| <p>Periodicidad: Anual</p> | <p>Periodicidad:</p> | <p>Trimestral</p> |
| <p>Periodos/Metas: 1-85.2 = 85.3 = 85.4 = 85</p> | <p>Fecha de Publicación:</p> | <p>08-ABR-2022</p> |



Matriz de Indicadores para Resultados Validada

Programa: E047 - Operación del Programa de Urgencias Prehospitalarias
Dependencia: 08 - Secretaría de Salud
Actividad Institucional: Promoción de la Salud, Prevención y Control de Enfermedades

Finalidad: Desarrollo Social

Función: Salud

Subfunción: Prestación de Servicios de Salud a la Comunidad

| OBJETIVO | | INDICADOR | | MEDIO DE VERIFICACIÓN | | SUPUESTO | |
|------------------|---|---|--|---|--|---|--|
| NIVEL | | | | | | | |
| Propósito | La población que presentó una urgencia médica o traumática ha recibido el Servicio de Atención Médica Prehospitalaria solicitado en el sitio del incidente con oportunidad y calidad evitando complicaciones o discapacidades, contribuyendo a su pronto restablecimiento y creando satisfacción en el usuario. | Nombre: Proporción de Solicitudes de Servicio de Atención Prehospitalaria Atendidas. | | Nombre: Boletín Informativo Mensual | | 1)El proveedor de telefonía mantiene constante y sin fallas el servicio. 2)El proveedor de internet mantiene constante y sin fallas el servicio. | |
| | | Definición: Solicitud de Servicio de Atención Médica Atendida es aquella en la cual la ambulancia se envía al sitio del incidente que refiere el usuario, después de solicitarlo vía telefónica. | | | | | |
| | | Tipo: Estratégico | | Área Responsable: Dirección del Sistema Estatal de Urgencias | | | |
| | | Dimensión: Eficacia | | Disponibilidad: Pública | | | |
| | | Método de Cálculo: Porcentual | | Unidad de Análisis: Estatal | | | |
| | | Algoritmo: $(SSAPAV/TSSAPR) * 100$ | | Cobertura y Desagregación Geográfica: Trimestral | | | |
| | | | | Fecha de Publicación: 08-ABR-2022 | | | |
| | | Valor Línea Base: 100 | | | | | |
| | | Año Línea Base: 2021 | | | | | |
| | | Periodicidad: Semestral | | | | | |
| | | Periodos/Metas: 1=85.2 = 85.3 = 85.4 = 85 | | | | | |



Matriz de Indicadores para Resultados Validada

Programa: E047 - Operación del Programa de Urgencias Prehospitalarias
Dependencia: 08 - Secretaría de Salud
Actividad Institucional: Promoción de la Salud, Prevención y Control de Enfermedades

Finalidad: Desarrollo Social
Función: Salud
Subfunción: Prestación de Servicios de Salud a la Comunidad

| OBJETIVO | | INDICADOR | | MEDIO DE VERIFICACIÓN | | SUPUESTO | |
|--------------|--|--|--|---|--|--|--|
| Componente 1 | Atención Médica Prehospitalarias Otorgada. | Nombre: Porcentaje de Atenciones Médicas Prehospitalarias Otorgadas | Definición: Atención Médica Prehospitalaria Otorgada es aquella que recibe el usuario en el sitio del incidente a través del personal Técnico en Atención Médica Prehospitalaria a bordo de una ambulancia. | Nombre: Boletín Informativo Mensual | | 1) El proveedor de telefonía mantiene constante y sin fallas el servicio. 2) El proveedor de internet mantiene constante y sin fallas el servicio. 3) La población general que requiere Atención Médica Prehospitalaria, elige el servicio público gubernamental sobre los servicios de atención privados. | |
| | | Tipo: Estratégico | | Área Responsable: Dirección del Sistema Estatal de Urgencias | | | |
| | | Dimensión: Eficiencia | | Disponibilidad: Pública | | | |
| | | Método de Cálculo: Porcentual | | Unidad de Análisis: Cobertura y Desagregación Geográfica: | | | |
| | | Algoritmo: $(AMPO/AMPP) * 100$ | | Periodicidad: Trimestral | | | |
| | | | | Fecha de Publicación: 08-ABR-2022 | | | |
| | | | Valor Línea Base: 100 | | | | |



Matriz de Indicadores para Resultados Validada

Programa: E047 - Operación del Programa de Urgencias Prehospitalarias
Dependencia: 08 - Secretaría de Salud
Actividad Institucional: Promoción de la Salud, Prevención y Control de Enfermedades

Finalidad: Desarrollo Social
Función: Salud
Subfunción: Prestación de Servicios de Salud a la Comunidad

| NIVEL | OBJETIVO | INDICADOR | SUPUESTO |
|-------|----------|---|----------|
| | | Año Línea Base: 2021 Periodicidad: Semestral Periodos/Metas: 1=95, 2 = 95, 3 = 95, 4 = 95 | |



Matriz de Indicadores para Resultados Validada

Programa: E047 - Operación del Programa de Urgencias Prehospitalarias **Finalidad:** Desarrollo Social
Dependencia: 08 - Secretaría de Salud **Función:** Salud
Actividad Institucional: Promoción de la Salud, Prevención y Control de Enfermedades **Subfunción:** Prestación de Servicios de Salud a la Comunidad

| NIVEL | | OBJETIVO | INDICADOR | MEDIO DE VERIFICACIÓN | SUPUESTO |
|-------------|--|--|---|--|----------|
| Actividad 1 | Operación de los servicios de salud (SS) | <p>Nombre: Porcentaje de plazas ocupadas del personal operativo.</p> <p>Definición: Representa el porcentaje de plazas ocupadas del personal operativo con respecto del total de plazas disponibles en para el Programa Presupuestario.</p> <p>Tipo: Gestión</p> <p>Dimensión: Eficacia</p> <p>Método de Cálculo: Porcentual</p> <p>Algoritmo: $(NPO_c / TPPD) * 100$</p> <p>Valor Línea Base: 100</p> <p>Año Línea Base: 2021</p> <p>Periodicidad: Trimestral</p> <p>Periodos/Metas: 1=100, 2= 100, 3 = 100, 4 = 100</p> | <p>Nombre: Plantilla de nóminas TEO</p> <p>Área Responsable: Dirección de Recursos Humanos Subsecretaría de Servicios de Salud</p> <p>Disponibilidad: Pública</p> <p>Unidad de Análisis: Cobertura y Desagregación Geográfica:</p> <p>Periodicidad: Trimestral</p> <p>Fecha de Publicación: 08-ABR-2022</p> | <p>Los profesionales de salud permanecen en los servicios de salud</p> | |



Matriz de Indicadores para Resultados Validada

Programa: E047 - Operación del Programa de Urgencias Prehospitalarias
Dependencia: 08 - Secretaría de Salud
Actividad Institucional: Promoción de la Salud, Prevención y Control de Enfermedades

Finalidad: Desarrollo Social
Función: Salud
Subfunción: Prestación de Servicios de Salud a la Comunidad

| NIVEL | OBJETIVO | INDICADOR | MEDIO DE VERIFICACIÓN | SUPUESTO |
|-------------|---|---|--|---|
| Actividad 2 | Administración de los servicios de salud (SS) | <p>Nombre: Porcentaje de presupuesto ejercido</p> <p>Definición: Representa el presupuesto ejercido para el pago de las plazas</p> <p>Tipo: Gestión</p> <p>Dimensión: Eficacia</p> <p>Método de Cálculo: Porcentual</p> <p>Algoritmo: $Pe/PPe*100$</p> <p>Valor Línea Base: 100 Año Línea Base: 2021</p> <p>Periodicidad: Trimestral Periodos/Metas: 1= 25, 2 = 25, 3 = 25, 4 = 25</p> | <p>Nombre: Planilla de nómina THEO</p> <p>Área Responsable: Dirección de Recursos Humanos Subsecretaría de Servicios de Salud</p> <p>Disponibilidad: Pública</p> <p>Unidad de Análisis: Cobertura y Desagregación Geográfica: Estatal</p> <p>Periodicidad: Trimestral Fecha de Publicación: 08-ABR-2022</p> | El pago continuo sigue siendo una prioridad para las futuras administraciones |



Matriz de Indicadores para Resultados Validada

| | | | |
|--|---|---|---|
| <p>Programa: E047 - Operación del Programa de Urgencias Prehospitalarias</p> <p>Dependencia: 08 - Secretaría de Salud</p> <p>Actividad Institucional: Promoción de la Salud, Prevención y Control de Enfermedades</p> | <p>Finalidad: Desarrollo Social</p> <p>Función: Salud</p> <p>Subfunción: Prestación de Servicios de Salud a la Comunidad</p> | <p>INDICADOR</p> <p>Nombre: Porcentaje de insumos (médicos, soluciones, medicamentos, etc) para Atención Médica Prehospitalaria.</p> <p>Definición: Insumos (médicos, soluciones, medicamentos, etc) para Atención Médica Prehospitalaria son los señalados en los apéndices A, B, C y D de la norma técnica NDM-034-SSA3-2013 o la vigente, y que es el mínimo necesario.</p> <p>Tipo: Gestión</p> <p>Dimensión: Eficacia</p> <p>Método de Cálculo: Porcentual</p> <p>Algoritmo: $(Ia/Ip) * 100$</p> | <p>SUPUESTO</p> <p>1) El proveedor asignado surte en tiempo y forma los insumos necesarios para la Atención Médica Prehospitalaria.</p> <p>2) La Secretaría de Finanzas del estado, cuenta y dispone de los recursos para la adquisición de los insumos necesarios en base los apéndices A, B, C y D de la norma técnica NDM-034-SSA3-2013</p> |
| <p>NIVEL</p> <p>Actividad 3</p> <p>Adquisición de los insumos (médicos, soluciones, medicamentos, etc) (IS)</p> | <p>MEDIO DE VERIFICACIÓN</p> <p>Nombre: Cédula de almacén</p> | <p>Área Responsable: Administración del Sistema Estatal de Urgencias</p> <p>Disponibilidad: Pública</p> <p>Unidad de Análisis: Estatal</p> <p>Cobertura y Desagregación Geográfica: Trimestral</p> <p>Periodicidad: 09-ABR-2022</p> <p>Fecha de Publicación:</p> | |




Matriz de Indicadores para Resultados Validada

Programa: E047 - Operación del Programa de Urgencias Prehospitalarias
Dependencia: 08 - Secretaría de Salud
Actividad Institucional: Promoción de la Salud, Prevención y Control de Enfermedades

Finalidad: Desarrollo Social
Función: Salud
Subfunción: Prestación de Servicios de Salud a la Comunidad

| OBJETIVO | | INDICADOR | | MEDIO DE VERIFICACIÓN | | SUPUESTO |
|----------|--|-------------------|------------------------------|-----------------------|--|----------|
| | | Valor Línea Base: | 100 | | | |
| | | Año Línea Base: | 2021 | | | |
| | | Periodicidad: | Trimestral | | | |
| | | Periodos/Metas: | 1=25, 2 = 25, 3 = 25, 4 = 25 | | | |



Matriz de Indicadores para Resultados Validada

Programa: E047 - Operación del Programa de Urgencias Prehospitalarias
Dependencia: 08 - Secretaría de Salud
Actividad Institucional: Promoción de la Salud, Prevención y Control de Enfermedades

Finalidad: Desarrollo Social
Función: Salud
Subfunción: Prestación de Servicios de Salud a la Comunidad

| NIVEL | OBJETIVO | INDICADOR | MEDIO DE VERIFICACIÓN | SUPUESTO |
|-------------|---|--|--|---|
| Actividad 4 | Realización de mantenimiento a las unidades móviles tipo ambulancias.(SS) | <p>Nombre: Porcentaje de Mantenimientos de ambulancias</p> <p>Definición: Servicio de Mantenimiento es aquel que se le realiza a una ambulancia con el fin de asegurar su correcto funcionamiento y prolongar la vida útil de la misma.</p> <p>Tipo: Gestión</p> <p>Dimensión: Eficacia</p> <p>Método de Cálculo: Porcentual</p> <p>Algoritmo: (SMAR/SMAP)*100</p> <p>Valor Línea Base: 100 Año Línea Base: 2021 Periodicidad: Trimestral</p> | <p>Nombre: Bitácora de mantenimiento de ambulancias</p> <p>Área Responsable: Administración del Sistema Estatal de Urgencias</p> <p>Disponibilidad: Pública</p> <p>Unidad de Análisis: Estatal</p> <p>Cobertura y Desagregación Geográfica: Trimestral</p> <p>Periodicidad: Trimestral Fecha de Publicación: 08-ABR-2022</p> | <p>1) El proveedor del servicio cumple en tiempo y forma las solicitudes de mantenimiento de las ambulancias.</p> <p>2) La Secretaría de Finanzas del estado cuenta y dispone del recurso necesario para los mantenimientos de ambulancias.</p> |



Matriz de Indicadores para Resultados Validada

| | | | |
|---------------------------------|---|------------------------------|---|
| Programa: | ED47 - Operación del Programa de Urgencias Prehospitalarias | Finalidad: | Desarrollo Social |
| Dependencia: | 08 - Secretaría de Salud | Función: | Salud |
| Actividad Institucional: | Promoción de la Salud, Prevención y Control de Enfermedades | Subfunción: | Prestación de Servicios de Salud a la Comunidad |
| NIVEL | OBJETIVO | INDICADOR | MEDIO DE VERIFICACIÓN |
| | | 1=25, 2 = 25, 3 = 25, 4 = 25 | |
| | | Periodos/Metas: | SUPUESTO |



Matriz de Indicadores para Resultados Validada

Programa: E047 - Operación del Programa de Urgencias Prehospitalarias
Dependencia: 08 - Secretaría de Salud
Actividad Institucional: Promoción de la Salud, Prevención y Control de Enfermedades

Finalidad: Desarrollo Social
Función: Salud
Subfunción: Prestación de Servicios de Salud a la Comunidad

| NIVEL | OBJETIVO | INDICADOR | MEDIO DE VERIFICACIÓN | SUPUESTO |
|-------------|--|--|--|---|
| Actividad 5 | Adquisición del Equipo Médico Específico para las Ambulancias (SS) | <p>Nombre: Porcentaje de equipo médico adquirido</p> <p>Definición: Equipo Médico Específico para Atención Médica Prehospitalaria es el señalado en los apéndices A, B, C y D de la norma técnica NOM-034-SSA3-2013 o la vigente, y que es el mínimo necesario.</p> <p>Tipo: Gestión</p> <p>Dimensión: Eficacia</p> <p>Método de Cálculo: Porcentual</p> <p>Algoritmo: (EMA/EMP)*100</p> | <p>Nombre: Cédula de almacén</p> <p>Área Responsable: Administración del Sistema Estatal de Urgencias</p> <p>Disponibilidad: Pública</p> <p>Unidad de Análisis: Estatal</p> <p>Cobertura y Desagregación Geográfica: Trimestral</p> <p>Periodicidad: 08-ABR-2022</p> <p>Fecha de Publicación:</p> | <p>1) El proveedor asignado surte en tiempo y forma los equipos médicos necesarios para la Atención Médica Prehospitalaria.</p> <p>2) La Secretaría de Finanzas del estado, cuenta y dispone de los recursos necesarios para la adquisición de los equipos médicos en base los apéndices A, B, C y D de la norma técnica NOM-034-SSA3-2013.</p> |



Matriz de Indicadores para Resultados Validada

Programa: E047 - Operación del Programa de Urgencias Prehospitalarias
Dependencia: 08 - Secretaría de Salud
Actividad Institucional: Promoción de la Salud, Prevención y Control de Enfermedades

Finalidad: Desarrollo Social

Función: Salud

Subfunción: Prestación de Servicios de Salud a la Comunidad

| NIVEL | OBJETIVO | INDICADOR | MEDIO DE VERIFICACIÓN | SUPUESTO |
|-------|----------|---|-----------------------|----------|
| | | Valor Línea Base: 100 Año Línea Base: 2021 Periodicidad: Trimestral Periodos/Metas: 1=25, 2 = 25, 3 = 25, 4 = 25 | | |




Matriz de Indicadores para Resultados Validada

Programa: ED047 - Operación del Programa de Urgencias Prehospitalarias
Dependencia: 08 - Secretaría de Salud
Actividad Institucional: Promoción de la Salud, Prevención y Control de Enfermedades

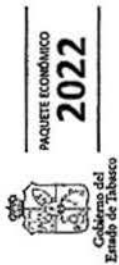
Finalidad: Desarrollo Social
Función: Salud
Subfunción: Prestación de Servicios de Salud a la Comunidad

| OBJETIVO | | INDICADOR | | MEDIO DE VERIFICACIÓN | | SUPUESTO | |
|--------------------|--|--|--|--|--|----------|--|
| NIVEL | Reparación de las unidades móviles tipo ambulancia. (SS) | Nombre: Porcentaje de reparaciones de ambulancias | Definición: Reparación de ambulancia es aquel que se le realiza para reparar o corregir el daño o desgaste sufrido por el uso, con el fin de que continúe dando servicio a la población en condiciones adecuadas. | Nombre: Bitácora de mantenimiento de ambulancias | 1) El proveedor del servicio cumple en tiempo y forma las solicitudes de reparación de las ambulancias. 2) La Secretaría de Finanzas del estado cuenta y dispone del recurso necesario para reparación de ambulancias | | |
| Actividad 6 | | Tipo: Gestión | Dimensión: Eficacia | Área Responsable: Administración del Sistema Estatal de Urgencias | | | |
| | | Método de Cálculo: Porcentual | Algoritmo: (RAR/RAP)*100 | Disponibilidad: Pública | | | |
| | | Valor Línea Base: 100 | Año Línea Base: 2021 | Unidad de Análisis: Cobertura y Desagregación Geográfica: | | | |
| | | Periodicidad: Trimestral | | Periodicidad: Trimestral | | | |
| | | | | Fecha de Publicación: 08-ABR-2022 | | | |



Matriz de Indicadores para Resultados Validada

| | | | |
|---------------------------------|---|--|---|
| Programa: | E047 - Operación del Programa de Urgencias Prehospitalarias | Finalidad: | Desarrollo Social |
| Dependencia: | 08 - Secretaría de Salud | Función: | Salud |
| Actividad Institucional: | Promoción de la Salud, Prevención y Control de Enfermedades | Subfunción: | Prestación de Servicios de Salud a la Comunidad |
| NIVEL | OBJETIVO | INDICADOR | SUPIESTO |
| | | Periodos/Metas: 1=25, 2 = 25, 3 = 25, 4 = 25 | MEDIO DE VERIFICACIÓN |

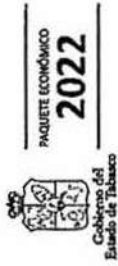


Matriz de Indicadores para Resultados Validada

Programa: 6005 - Protección Contra Riesgos Sanitarios
Dependencia: 08 - Secretaría de Salud
Actividad Institucional: Promoción de la Salud, Prevención y Control de Enfermedades

Finalidad: Desarrollo Social
Función: Salud
Subfunción: Prestación de Servicios de Salud a la Comunidad

| NIVEL | OBJETIVO | INDICADOR | MEDIO DE VERIFICACION | SUPUESTO |
|--|--|---|--|---|
| Fin | <p>Contribuir a Proteger a la población contra Riesgos Sanitarios, a través de acciones regulatorias y no regulatorias, dirigidas a las actividades, establecimientos, productos, servicios, medicamentos y servicios de atención médica que la población tabasqueña consume o utiliza, mediante la aplicación de políticas públicas enfocadas a la eliminación o disminución de exposición de estos</p> | <p>Nombre: Porcentaje de establecimientos, actividades, productos y servicios, que están bajo la regulación, control y fomento sanitarios</p> <p>Definición: Mide el porcentaje de establecimientos, actividades, productos y servicios a los que se les realizó vigilancia sanitaria</p> <p>Tipo: Estratégico</p> <p>Dimensión: Eficacia</p> <p>Método de Cálculo: Porcentual</p> <p>Algoritmo: $(Eapysv/Teapys) * 100$</p> | <p>Nombre: Registros e informes bajo resguardo de los departamentos de la Dirección contra Riesgos Sanitarios DIRECCION DE PROTECCION CONTRA RIESGOS SANITARIOS</p> <p>Área Responsable: DIRECCION DE PROTECCION CONTRA RIESGOS SANITARIOS</p> <p>Disponibilidad: Pública</p> <p>Unidad de Análisis: Estatal</p> <p>Cobertura y Desagregación Geográfica: Anual</p> <p>Periodicidad: 01-FEB-2023</p> <p>Fecha de Publicación:</p> | <p>La población tiene confianza que las actividades de establecimientos, productos y servicios que utiliza o consume están dentro de la normatividad que marcan las leyes y reglamentos en materia sanitaria.</p> |
| <p>Valor Línea Base: 30.006</p> <p>Año Línea Base: 2022</p> <p>Periodicidad: Anual</p> <p>Periodos/Metas: 1-30</p> | | | | |




Matriz de Indicadores para Resultados Validada

Programa: G005 - Protección Contra Riesgos Sanitarios
Dependencia: 08 - Secretaría de Salud
Actividad Institucional: Protección Contra Riesgos Sanitarios Fortalecida y Modernizada

Finalidad: Desarrollo Social
Función: Salud
Subfunción: Prestación de Servicios de Salud a la Comunidad

| OBJETIVO | | INDICADOR | | MEDIO DE VERIFICACIÓN | | SUPUESTO | |
|------------------|--|--|---|---|--|----------|--|
| NIVEL | | | | | | | |
| Propósito | Los establecimientos, actividades, productos y servicios que la población consume o utiliza cumplen con la legislación sanitaria | Nombre: Porcentaje de cumplimiento de las políticas públicas enfocadas a la protección contra riesgos sanitarios. | Definición: Mide el porcentaje de acciones de mejora continua realizadas por las áreas de protección contra riesgos sanitarios en relación a las acciones de mejora continua programadas por las mismas. | Nombre: Registros e informes bajo resguardo de los departamentos de la Dirección contra Riesgos Sanitarios | Los establecimientos, actividades, productos y servicios, cumplen con lo establecido en la normatividad sanitaria vigente, coadyuvando en la protección de la población en general a ella. | | |
| | | Tipo: Estratégico | | Área Responsable: DIRECCION DE PROTECCION CONTRA RIESGOS SANITARIOS | | | |
| | | Dimensión: Eficacia | | Disponibilidad: Pública | | | |
| | | Método de Cálculo: Porcentual | | Unidad de Análisis: Cobertura y Desagregación Geográfica: | | | |
| | | Algoritmo: $(Amcprcrs/Amcpapcrs)*100$ | | Periodicidad: Semestral | | | |
| | | | | Fecha de Publicación: 01-FEB-2023 | | | |
| | | Valor Línea Base: 100 | | | | | |
| | | Año Línea Base: 2019 | | | | | |
| | | Periodicidad: Semestral | | | | | |



Matriz de Indicadores para Resultados Validada

Programa: 6005 - Protección Contra Riesgos Sanitarios
Dependencia: 08 - Secretaría de Salud
Actividad Institucional: Protección Contra Riesgos Sanitarios Fortalecida y Modernizada

Finalidad: Desarrollo Social
Función: Salud
Subfunción: Prestación de Servicios de Salud a la Comunidad

| NIVEL | OBJETIVO | INDICADOR | MEDIO DE VERIFICACIÓN | SUPUESTO |
|-------|----------|------------------------------|-----------------------|----------|
| | | Periodos/Metas: 1=50, 2 = 50 | | |