



**CLASIFICADOR POR OBJETO Y TIPO DE GASTO**

ENTIDAD	CLASIFICADOR POR OBJETO DE GASTO			TIPO DE GASTO				TOTAL			
	FUENTE DE FINANCIAMIENTO	PROCEDENCIA	PROGRAMA	CONCEPTO	GENÉRICA	GASTO CORRIENTE	GASTO DE CAPITAL		AMORTIZACIÓN DE LA DEUDA Y DISMINUCIÓN DE PASIVOS	PENSIONES Y JUBILACIONES	PARTICIPACIONES
15 - Recursos Federales					Otorgadas a Entidades Paraestatales no Empresariales y no Financieras	80,000,000	0	0	0	0	80,000,000
1528 - Ramo 28 Participaciones a Entidades Federativas y Municipios						80,000,000	0	0	0	0	80,000,000
E088 - Atención Educativa al Nivel Superior						80,000,000	0	0	0	0	80,000,000
4000				42	421 - Transferencias Otorgadas a Entidades Paraestatales no Empresariales y no Financieras	80,000,000	0	0	0	0	80,000,000
2 - Etiquetados						88,030,854	0	0	0	0	88,030,854
25 - Recursos Federales						88,030,854	0	0	0	0	88,030,854
2511 - Ramo 11. Educación Pública						88,030,854	0	0	0	0	88,030,854
E088 - Atención Educativa al Nivel Superior						88,030,854	0	0	0	0	88,030,854
4000				42	421 - Transferencias Otorgadas a Entidades Paraestatales no Empresariales y no Financieras	88,030,854	0	0	0	0	88,030,854
1121 - Universidad Tecnológica de Tabasco						136,722,774	0	0	0	0	136,722,774
1 - No Etiquetados						68,725,773	0	0	0	0	68,725,773



**CLASIFICADOR POR OBJETO Y TIPO DE GASTO**

ENTIDAD	CLASIFICADOR POR OBJETO DE GASTO			TIPO DE GASTO					TOTAL			
	FUENTE DE FINANCIAMIENTO	PROCEDENCIA	PROGRAMA	PROCEDENCIA	CONCEPTO	GENÉRICA	GASTO CORRIENTE	GASTO DE CAPITAL		AMORTIZACIÓN DE LA DEUDA Y DISMINUCIÓN DE PASIVOS	PENSIONES Y JUBILACIONES	PARTICIPACIONES
	14 - Ingresos Propios						6,725,773	0	0	0	0	6,725,773
	1401 - Ingresos Propios						6,725,773	0	0	0	0	6,725,773
							6,725,773	0	0	0	0	6,725,773
				4000	42	421 - Transferencias Otorgadas a Entidades Paraestatales no Empresariales y no Financieras	6,725,773	0	0	0	0	6,725,773
	15 - Recursos Federales						62,000,000	0	0	0	0	62,000,000
	1528 - Ramo 28 Participaciones a Entidades Federativas y Municipios						62,000,000	0	0	0	0	62,000,000
							62,000,000	0	0	0	0	62,000,000
				4000	42	421 - Transferencias Otorgadas a Entidades Paraestatales no Empresariales y no Financieras	62,000,000	0	0	0	0	62,000,000
	2 - Etiquetados						67,997,001	0	0	0	0	67,997,001
	25 - Recursos Federales						67,997,001	0	0	0	0	67,997,001
	2511 - Ramo 11. Educación Pública						67,997,001	0	0	0	0	67,997,001
							67,997,001	0	0	0	0	67,997,001
				4000	42	421 - Transferencias Otorgadas a Entidades Paraestatales	67,997,001	0	0	0	0	67,997,001



CLASIFICADOR POR OBJETO Y TIPO DE GASTO

ENTIDAD	CLASIFICADOR POR OBJETO DE GASTO			TIPO DE GASTO					TOTAL			
	FUENTE DE FINANCIAMIENTO	PROCEDENCIA	PROGRAMA	CAPITULO	CONCEPTO	GENERICA	GASTO CORRIENTE	GASTO DE CAPITAL		AMORTIZACIÓN DE LA DEUDA Y DISMINUCIÓN DE PASIVOS	PENSIONES Y JUBILACIONES	PARTICIPACIONES
1122 - Universidad Tecnológica del Usumacinta						no Empresariales y no Financieras	36,680,862	0	0	0	0	36,680,862
1 - No Etiquetados							19,102,180	0	0	0	0	19,102,180
14 - Ingresos Propios							1,523,498	0	0	0	0	1,523,498
1401 - Ingresos Propios							1,523,498	0	0	0	0	1,523,498
E066 - Educación Superior Tecnológica							1,523,498	0	0	0	0	1,523,498
4000				42	421 - Transferencias Otorgadas a Entidades Paraestatales no Empresariales y no Financieras		1,523,498	0	0	0	0	1,523,498
15 - Recursos Federales							17,578,682	0	0	0	0	17,578,682
1528 - Ramo 28 Participaciones a Entidades Federativas y Municipios							17,578,682	0	0	0	0	17,578,682
E066 - Educación Superior Tecnológica							17,578,682	0	0	0	0	17,578,682
4000				42	421 - Transferencias Otorgadas a Entidades Paraestatales no Empresariales y no Financieras		17,578,682	0	0	0	0	17,578,682
2 - Etiquetados							17,578,682	0	0	0	0	17,578,682
25 - Recursos Federales							17,578,682	0	0	0	0	17,578,682
2511 - Ramo 11. Educación Pública							17,578,682	0	0	0	0	17,578,682
E066 - Educación Superior Tecnológica							17,578,682	0	0	0	0	17,578,682





**CLASIFICADOR POR OBJETO Y TIPO DE GASTO**

ENTIDAD	FUENTE DE FINANCIAMIENTO	CLASIFICADOR POR OBJETO DE GASTO			TIPO DE GASTO					TOTAL	
		PROGRAMA	PROCEDECIA	CONCEPTO	GENÉRICA	GASTO CORRIENTE	GASTO DE CAPITAL	AMORTIZACIÓN DE LA DEUDA Y DISMINUCIÓN DE PASIVOS	PENSIONES Y JUBILACIONES		PARTICIPACIONES
2 - Etiquetados					no Empresariales y no Financieras	0	0	0	500,000,000	0	500,000,000
25 - Recursos Federales						0	0	0	500,000,000	0	500,000,000
2533 - Ramo 33. Aportaciones Federales para Entidades Federativas y Municipios						0	0	0	500,000,000	0	500,000,000
J001 - Prestaciones Económicas para Pensionados y Jubilados						0	0	0	500,000,000	0	500,000,000
4000			45		452 - Jubilaciones	0	0	0	500,000,000	0	500,000,000
1126 - Servicios de Salud del Estado de Tabasco						5,706,405,470	0	0	0	0	5,706,405,470
1 - No Etiquetados						536,629,346	0	0	0	0	536,629,346
11 - Recursos Fiscales						521,167,278	0	0	0	0	521,167,278
1101 - Ingresos Estatales						521,167,278	0	0	0	0	521,167,278
E044 - Atención Primaria a la Salud						521,167,278	0	0	0	0	521,167,278
4000			42		421 - Transferencias Otorgadas a Entidades Paraestatales no Empresariales y no Financieras	521,167,278	0	0	0	0	521,167,278
15 - Recursos Federales						15,462,068	0	0	0	0	15,462,068
1528 - Ramo 28 Participaciones a Entidades Federativas y Municipios						15,462,068	0	0	0	0	15,462,068
E044 - Atención Primaria a la Salud						15,462,068	0	0	0	0	15,462,068
4000			42		421 - Transferencias Otorgadas a Entidades Paraestatales no	15,462,068	0	0	0	0	15,462,068



**CLASIFICADOR POR OBJETO Y TIPO DE GASTO**

ENTIDAD	FUENTE DE FINANCIAMIENTO		CLASIFICADOR POR OBJETO DE GASTO			TIPO DE GASTO					TOTAL	
	PROCEDENCIA	PROGRAMA	CAPÍTULO	CONCEPTO	GENÉRICA	GASTO CORRIENTE	GASTO DE CAPITAL	AMORTIZACIÓN DE LA DEUDA Y DISMINUCIÓN DE PASIVOS	PENSIONES Y JUBILACIONES	PARTICIPACIONES		
2 - Etiquetados					Empresariales y no Financieras	5,169,776,124	0	0	0	0	0	5,169,776,124
25 - Recursos Federales						5,169,776,124	0	0	0	0	0	5,169,776,124
2512 - Ramo 12. Salud						2,027,599,306	0	0	0	0	0	2,027,599,306
E036 - Prevención y Atención Contra las Adicciones						3,891,013	0	0	0	0	0	3,891,013
			4000	42	421 - Transferencias Otorgadas a Entidades Paraestatales no Empresariales y no Financieras	3,891,013	0	0	0	0	0	3,891,013
E038 - Prevención y Atención de VIH/SIDA y Otras EIS						9,456,871	0	0	0	0	0	9,456,871
			4000	42	421 - Transferencias Otorgadas a Entidades Paraestatales no Empresariales y no Financieras	9,456,871	0	0	0	0	0	9,456,871
E039 - Prevención y Control de Enfermedades						721,687	0	0	0	0	0	721,687
			4000	42	421 - Transferencias Otorgadas a Entidades Paraestatales no Empresariales y no Financieras	721,687	0	0	0	0	0	721,687



**CLASIFICADOR POR OBJETO Y TIPO DE GASTO**

ENTIDAD	CLASIFICADOR POR OBJETO DE GASTO			TIPO DE GASTO					TOTAL			
	FUENTE DE FINANCIAMIENTO	PROCEDENCIA	PROGRAMA	CONCEPTO	GENÉRICA	GASTO CORRIENTE	GASTO DE CAPITAL	AMORTIZACIÓN DE LA DEUDA Y DISMINUCIÓN DE PASIVOS		PENSIONES Y JUBILACIONES	PARTICIPACIONES	
				E040 - Prevención y Control de Sobrepeso, Obesidad y Diabetes							25,643,116	
			4000	42	421 - Transferencias Otorgadas a Entidades Paraestatales no Empresariales y no Financieras	25,643,116	0	0	0	0	0	25,643,116
				E041 - Vacunación Universal							35,822,505	
			4000	42	421 - Transferencias Otorgadas a Entidades Paraestatales no Empresariales y no Financieras	35,822,505	0	0	0	0	0	35,822,505
				E042 - Salud Materna, Sexual y Reproductiva							39,373,342	
			4000	42	421 - Transferencias Otorgadas a Entidades Paraestatales no Empresariales y no Financieras	39,373,342	0	0	0	0	0	39,373,342
				E043 - Vigilancia Epidemiológica							16,732,487	
			4000	42	421 - Transferencias Otorgadas a Entidades Paraestatales	16,732,487	0	0	0	0	0	16,732,487



**CLASIFICADOR POR OBJETO Y TIPO DE GASTO**

ENTIDAD	FUENTE DE FINANCIAMIENTO	CLASIFICADOR POR OBJETO DE GASTO			TIPO DE GASTO					TOTAL	
		PROGRAMA	PROCEDENCIA	CONCEPTO	GENÉRICA	GASTO CORRIENTE	GASTO DE CAPITAL	AMORTIZACIÓN DE LA DEUDA Y DISMINUCIÓN DE PASIVOS	PENSIONES Y JUBILACIONES		PARTICIPACIONES
	E044 - Atención Primaria a la Salud				no Empresariales y no Financieras	1,448,187,272	0	0	0	0	1,448,187,272
	4000	42	421 - Transferencias Otorgadas a Entidades Paraestatales no Empresariales y no Financieras			1,448,187,272	0	0	0	0	1,448,187,272
	E045 - Atención Médica Especializada de Segundo Nivel				421 - Transferencias Otorgadas a Entidades Paraestatales no Empresariales y no Financieras	153,647,183	0	0	0	0	153,647,183
	4000	42	421 - Transferencias Otorgadas a Entidades Paraestatales no Empresariales y no Financieras			153,647,183	0	0	0	0	153,647,183
	E046 - Atención Médica Especializada de Tercer Nivel				421 - Transferencias Otorgadas a Entidades Paraestatales no Empresariales y no Financieras	285,078,920	0	0	0	0	285,078,920
	4000	42	421 - Transferencias Otorgadas a Entidades Paraestatales no Empresariales y no Financieras			285,078,920	0	0	0	0	285,078,920
	6005 - Protección Contra Riesgos Sanitarios				421 - Transferencias	4,922,422	0	0	0	0	4,922,422
	4000	42	421 - Transferencias			4,922,422	0	0	0	0	4,922,422





**CLASIFICADOR POR OBJETO Y TIPO DE GASTO**

ENTIDAD	CLASIFICADOR POR OBJETO DE GASTO			TIPO DE GASTO					TOTAL	
	FUENTE DE FINANCIAMIENTO	PROGRAMA	PROYECTO	GENÉRICA	GASTO CORRIENTE	GASTO DE CAPITAL	AMORTIZACIÓN DE LA DEUDA Y DISMINUCIÓN DE PASIVOS	PENSIONES Y JUBILACIONES		PARTICIPACIONES
				Otorgadas a Entidades Paraestatales no Empresariales y no Financieras	4,122,568	0	0	0	0	4,122,568
				421 - Transferencias Otorgadas a Entidades Paraestatales no Empresariales y no Financieras						
	4000	42			4,122,568	0	0	0	0	4,122,568
				2533 - Ramo 33. Aportaciones Federales para Entidades Federativas y Municipios	3,142,176,738	0	0	0	0	3,142,176,738
				ED18 - Formación de Capital Humano para la Salud	2,452,118	0	0	0	0	2,452,118
				421 - Transferencias Otorgadas a Entidades Paraestatales no Empresariales y no Financieras						
	4000	42			2,452,118	0	0	0	0	2,452,118
				ED38 - Prevención y Atención de VIH/Sida y Otras ETS	608,757	0	0	0	0	608,757
				421 - Transferencias Otorgadas a Entidades Paraestatales no Empresariales y						
	4000	42			608,757	0	0	0	0	608,757



**CLASIFICADOR POR OBJETO Y TIPO DE GASTO**

ENTIDAD	FUENTE DE FINANCIAMIENTO	CLASIFICADOR POR OBJETO DE GASTO			TIPO DE GASTO					TOTAL	
		PROCEDECIA PROGRAMA	CAPITULO	CONCEPTO	GENÉRICA	GASTO CORRIENTE	GASTO DE CAPITAL	AMORTIZACIÓN DE LA DEUDA Y DISMINUCIÓN DE PASIVOS	PENSIONES Y JUBILACIONES		PARTICIPACIONES
		E039 - Prevención y Control de Enfermedades			no Financieras	104,430,136	0	0	0	0	104,430,136
			4000	42	421 - Transferencias Otorgadas a Entidades Paraestatales no Empresariales y no Financieras	104,430,136	0	0	0	0	104,430,136
		E040 - Prevención y Control de Sobrepeso, Obesidad y Diabetes			no Financieras	3,093,895	0	0	0	0	3,093,895
			4000	42	421 - Transferencias Otorgadas a Entidades Paraestatales no Empresariales y no Financieras	3,093,895	0	0	0	0	3,093,895
		E041 - Vacunación Universal			no Financieras	7,052,473	0	0	0	0	7,052,473
			4000	42	421 - Transferencias Otorgadas a Entidades Paraestatales no Empresariales y no Financieras	7,052,473	0	0	0	0	7,052,473
		E042 - Salud Materna, Sexual y Reproductiva			no Financieras	8,168,091	0	0	0	0	8,168,091
			4000	42	421 - Transferencias Otorgadas a Entidades	8,168,091	0	0	0	0	8,168,091





**CLASIFICADOR POR OBJETO Y TIPO DE GASTO**

ENTIDAD	FUENTE DE FINANCIAMIENTO			CLASIFICADOR POR OBJETO DE GASTO			TIPO DE GASTO					TOTAL
	PROCEDECIA	PROGRAMA	PROGRAMA	CAPTULO	CONCEPTO	GENERICA	GASTO CORRIENTE	GASTO DE CAPITAL	AMORTIZACION DE LA DEUDA Y DISMINUCION DE PASIVOS	PENSIONES Y JUBILACIONES	PARTICIPACIONES	
						Transferencias Otorgadas a Entidades Paraestatales no Empresariales y no Financieras	70,759,993	0	0	0	0	70,759,993
						421 - Transferencias Otorgadas a Entidades Paraestatales no Empresariales y no Financieras						
				4000	42		70,759,993	0	0	0	0	70,759,993
						P016 - Rectoría en Salud	313,802,979	0	0	0	0	313,802,979
						421 - Transferencias Otorgadas a Entidades Paraestatales no Empresariales y no Financieras						
				4000	42		313,802,979	0	0	0	0	313,802,979
						1127 - Sistema para el Desarrollo Integral de la Familia del Estado de Tabasco (DIF-Tabasco)	1,084,509,663	0	0	0	0	1,084,509,663
						1 - No Etiquetados	692,697,358	0	0	0	0	692,697,358
						14 - Ingresos Propios	11,868,553	0	0	0	0	11,868,553
						1401 - Ingresos Propios	11,868,553	0	0	0	0	11,868,553
						P013 - Planeación para el Desarrollo Integral de la Familia	11,868,553	0	0	0	0	11,868,553
				4000	42	421 - Transferencias	11,868,553	0	0	0	0	11,868,553



CLASIFICADOR POR OBJETO Y TIPO DE GASTO

ENTIDAD	CLASIFICADOR POR OBJETO DE GASTO			TIPO DE GASTO					TOTAL	
	PROCEDENCIA PROGRAMA	CAPTULO	CONCEPTO	GENERICA	GASTO CORRIENTE	GASTO DE CAPITAL	AMORTIZACIÓN DE LA DEUDA Y DISMINUCIÓN DE PASIVOS	PENSIONES Y JUBILACIONES		PARTICIPACIONES
15 - Recursos Federales				Otorgadas a Entidades Paraestatales no Empresariales y no Financieras	680,828,805	0	0	0	0	680,828,805
1528 - Ramo 28 Participaciones a Entidades Federativas y Municipios					680,828,805	0	0	0	0	680,828,805
E022 - Atención a Personas con Discapacidad					5,765,700	0	0	0	0	5,765,700
	4000	42		421 - Transferencias Otorgadas a Entidades Paraestatales no Empresariales y no Financieras	5,765,700	0	0	0	0	5,765,700
E023 - Asistencia a Adultos Mayores					12,266,700	0	0	0	0	12,266,700
	4000	42		421 - Transferencias Otorgadas a Entidades Paraestatales no Empresariales y no Financieras	12,266,700	0	0	0	0	12,266,700
E025 - Atención a Familias y Población Vulnerable					36,570,400	0	0	0	0	36,570,400
	4000	42		421 - Transferencias Otorgadas a Entidades Paraestatales no	36,570,400	0	0	0	0	36,570,400



CLASIFICADOR POR OBJETO Y TIPO DE GASTO

ENTIDAD	CLASIFICADOR POR OBJETO DE GASTO			TIPO DE GASTO					TOTAL	
	PROCEDENCIA PROGRAMA	CAPITULO	CONCEPTO	GENERICA	GASTO CORRIENTE	GASTO DE CAPITAL	AMORTIZACION DE LA DEUDA Y DISMINUCION DE PASIVOS	PENSIONES Y JUBILACIONES		PARTICIPACIONES
	E027 - Bienestar Alimentario y Nutricional			Empresariales y no Financieras	8,229,400	0	0	0	0	8,229,400
		4000	42	421 - Transferencias Otorgadas a Entidades Paraestatales no Empresariales y no Financieras	8,229,400	0	0	0	0	8,229,400
	E056 - Atención Especializada en Rehabilitación			Empresariales y no Financieras	12,174,000	0	0	0	0	12,174,000
		4000	42	421 - Transferencias Otorgadas a Entidades Paraestatales no Empresariales y no Financieras	12,174,000	0	0	0	0	12,174,000
	P013 - Planeación para el Desarrollo Integral de la Familia			Empresariales y no Financieras	605,822,605	0	0	0	0	605,822,605
		4000	42	421 - Transferencias Otorgadas a Entidades Paraestatales no Empresariales y no Financieras	605,822,605	0	0	0	0	605,822,605
<b>2 - Etiquetados</b>					<b>391,812,305</b>	<b>0</b>	<b>0</b>	<b>0</b>	<b>0</b>	<b>391,812,305</b>
<b>25 - Recursos Federales</b>					<b>391,812,305</b>	<b>0</b>	<b>0</b>	<b>0</b>	<b>0</b>	<b>391,812,305</b>
<b>2512 - Ramo 12. Salud</b>					<b>5,000,000</b>	<b>0</b>	<b>0</b>	<b>0</b>	<b>0</b>	<b>5,000,000</b>



**CLASIFICADOR POR OBJETO Y TIPO DE GASTO**

ENTIDAD	CLASIFICADOR POR OBJETO DE GASTO			TIPO DE GASTO					TOTAL	
	PROCEDECENCIA	CAPITULO	CONCEPTO	GENERICA	GASTO CORRIENTE	GASTO DE CAPITAL	AMORTIZACIÓN DE LA DEUDA Y DISMINUCIÓN DE PASIVOS	PENSIONES Y JUBILACIONES		PARTICIPACIONES
	PROGRAMA									
	E056 - Atención Especializada en Rehabilitación				5,000,000	0	0	0	0	5,000,000
		4000	42	421 - Transferencias Otorgadas a Entidades Paraestatales no Empresariales y no Financieras	5,000,000	0	0	0	0	5,000,000
	2533 - Ramo 33. Aportaciones Federales para Entidades Federativas y Municipios				386,812,305	0	0	0	0	386,812,305
	E027 - Bienestar Alimentario y Nutricional				386,812,305	0	0	0	0	386,812,305
		4000	42	421 - Transferencias Otorgadas a Entidades Paraestatales no Empresariales y no Financieras	386,812,305	0	0	0	0	386,812,305
1128 - Instituto para el Fomento de Las Artesanías de Tabasco					26,201,514	0	0	0	0	26,201,514
1 - No Etiquetados					26,201,514	0	0	0	0	26,201,514
14 - Ingresos Propios					7,162,500	0	0	0	0	7,162,500
1401 - Ingresos Propios					7,162,500	0	0	0	0	7,162,500
F011 - Formación, Difusión y Comercialización Artesanal					7,162,500	0	0	0	0	7,162,500
		4000	42	421 - Transferencias Otorgadas a Entidades Paraestatales no Empresariales y no Financieras	7,162,500	0	0	0	0	7,162,500







**CLASIFICADOR POR OBJETO Y TIPO DE GASTO**

ENTIDAD	CLASIFICADOR POR OBJETO DE GASTO			TIPO DE GASTO					TOTAL		
	FUENTE DE FINANCIAMIENTO	PROCEDENCIA	PROGRAMA	CONCEPTO	GENÉRICA	GASTO CORRIENTE	GASTO DE CAPITAL	AMORTIZACIÓN DE LA DEUDA Y DISMINUCIÓN DE PASIVOS		PENSIÓNES Y JUBILACIONES	PARTICIPACIONES
1130 - Central de Abasto de Villahermosa					Paraestatales no Empresariales y no Financieras	22,165,316	0	0	0	0	22,165,316
1 - No Etiquetados						22,165,316	0	0	0	0	22,165,316
14 - Ingresos Propios						15,759,351	0	0	0	0	15,759,351
1401 - Ingresos Propios						15,759,351	0	0	0	0	15,759,351
E035 - Operación de la Infraestructura para el Abasto de Productos de Consumo Generalizado						15,759,351	0	0	0	0	15,759,351
4000		42			421 - Transferencias Otorgadas a Entidades Paraestatales no Empresariales y no Financieras	15,759,351	0	0	0	0	15,759,351
15 - Recursos Federales						6,405,965	0	0	0	0	6,405,965
1520 - Ramo 2B Participaciones a Entidades Federativas y Municipios						6,405,965	0	0	0	0	6,405,965
E035 - Operación de la Infraestructura para el Abasto de Productos de Consumo Generalizado						6,405,965	0	0	0	0	6,405,965
4000		42			421 - Transferencias Otorgadas a Entidades Paraestatales no Empresariales y no Financieras	6,405,965	0	0	0	0	6,405,965
1131 - Comisión Estatal de Agua y Saneamiento						815,359,437	0	0	0	0	815,359,437



CLASIFICADOR POR OBJETO Y TIPO DE GASTO

ENTIDAD	CLASIFICADOR POR OBJETO DE GASTO			TIPO DE GASTO					TOTAL	
	PROCEDECIA PROGRAMA	CAPÍTULO	CONCEPTO	GENÉRICA	GASTO CORRIENTE	GASTO DE CAPITAL	AMORTIZACIÓN DE LA DEUDA Y DISMINUCIÓN DE PASIVOS	PENSIONES Y JUBILACIONES		PARTICIPACIONES
1 - No Etiquetados					534,630,748	0	0	0	0	534,630,748
11 - Recursos Fiscales					120,000,000	0	0	0	0	120,000,000
1101 - Ingresos Estatales					120,000,000	0	0	0	0	120,000,000
E010 - Agua Potable					120,000,000	0	0	0	0	120,000,000
14 - Ingresos Propios				421 - Transferencias Otorgadas a Entidades Paraestatales no Empresariales y no Financieras	120,000,000	0	0	0	0	120,000,000
1401 - Ingresos Propios			42		120,000,000	0	0	0	0	120,000,000
E010 - Agua Potable					44,517,074	0	0	0	0	44,517,074
1401 - Ingresos Propios					44,517,074	0	0	0	0	44,517,074
E010 - Agua Potable					44,517,074	0	0	0	0	44,517,074
15 - Recursos Federales				421 - Transferencias Otorgadas a Entidades Paraestatales no Empresariales y no Financieras	370,113,674	0	0	0	0	370,113,674
1528 - Ramo 28 Participaciones a Entidades Federativas y Municipios					370,113,674	0	0	0	0	370,113,674
E010 - Agua Potable					370,113,674	0	0	0	0	370,113,674
1528 - Ramo 28 Participaciones a Entidades Federativas y Municipios					370,113,674	0	0	0	0	370,113,674
E010 - Agua Potable					370,113,674	0	0	0	0	370,113,674
1528 - Ramo 28 Participaciones a Entidades Federativas y Municipios			42	421 - Transferencias Otorgadas a Entidades Paraestatales	370,113,674	0	0	0	0	370,113,674





**CLASIFICADOR POR OBJETO Y TIPO DE GASTO**

ENTIDAD	CLASIFICADOR POR OBJETO DE GASTO			TIPO DE GASTO					TOTAL			
	FUENTE DE FINANCIAMIENTO	PROCEDENCIA	PROGRAMA	PROCEDENCIA	CONCEPTO	GENÉRICA	GASTO CORRIENTE	GASTO DE CAPITAL		AMORTIZACIÓN DE LA DEUDA Y DISMINUCIÓN DE PASIVOS	PENSIONES Y JUBILACIONES	PARTICIPACIONES
15 - Recursos Federales						Transferencias Otorgadas a Entidades Paraestatales no Empresariales y no Financieras	21,713,589	0	0	0	0	21,713,589
1520 - Ramo 20 Participaciones a Entidades Federativas y Municipios							21,713,589	0	0	0	0	21,713,589
6002 - Supervisión, Monitoreo y Control de Obras de Infraestructura para la Educación							21,713,589	0	0	0	0	21,713,589
					421 -							
				4000	42	Transferencias Otorgadas a Entidades Paraestatales no Empresariales y no Financieras	21,713,589	0	0	0	0	21,713,589
1134 - Centro de Interpretación y Convivencia con la Naturaleza (Yumka)							57,189,641	0	0	0	0	57,189,641
1 - No Etiquetados							57,189,641	0	0	0	0	57,189,641
14 - Ingresos Propios							6,325,080	0	0	0	0	6,325,080
1401 - Ingresos Propios							6,325,080	0	0	0	0	6,325,080
F028 - Conservación de la Biodiversidad							6,325,080	0	0	0	0	6,325,080
					421 -							
				4000	42	Transferencias Otorgadas a Entidades Paraestatales no Empresariales y no Financieras	6,325,080	0	0	0	0	6,325,080
15 - Recursos Federales							50,864,561	0	0	0	0	50,864,561



**CLASIFICADOR POR OBJETO Y TIPO DE GASTO**

ENTIDAD	FUENTE DE FINANCIAMIENTO	CLASIFICADOR POR OBJETO DE GASTO			TIPO DE GASTO					TOTAL	
		PROCEDENCIA	CAPÍTULO	CONCEPTO	GENÉRICA	GASTO CORRIENTE	GASTO DE CAPITAL	AMORTIZACIÓN DE LA DEUDA Y DISMINUCIÓN DE PASIVOS	PENSIONES Y JUBILACIONES		PARTICIPACIONES
		PROGRAMA									
	1520 - Ramo 28 Participaciones a Entidades Federativas y Municipios					50,864,561	0	0	0	0	50,864,561
	F020 - Conservación de la Biodiversidad					49,926,352	0	0	0	0	49,926,352
			4000	42	421 - Transferencias Otorgadas a Entidades Paraestatales no Empresariales y no Financieras	49,926,352	0	0	0	0	49,926,352
	F032 - Conservación y Restauración Forestal					472,400	0	0	0	0	472,400
			4000	42	421 - Transferencias Otorgadas a Entidades Paraestatales no Empresariales y no Financieras	472,400	0	0	0	0	472,400
	L001 - Obligaciones Jurídicas Ineludibles					465,809	0	0	0	0	465,809
			4000	42	421 - Transferencias Otorgadas a Entidades Paraestatales no Empresariales y no Financieras	465,809	0	0	0	0	465,809
1135 - Instituto de la Juventud y el Deporte de Tabasco						75,559,889	0	0	0	0	75,559,889
1 - No Etiquetados						75,559,889	0	0	0	0	75,559,889
14 - Ingresos Propios						2,134,515	0	0	0	0	2,134,515
1401 - Ingresos Propios						2,134,515	0	0	0	0	2,134,515



**CLASIFICADOR POR OBJETO Y TIPO DE GASTO**

ENTIDAD	CLASIFICADOR POR OBJETO DE GASTO			TIPO DE GASTO					TOTAL	
	FUENTE DE FINANCIAMIENTO	PROCEDECIA	PROGRAMA	AMORTIZACIÓN DE LA DEUDA Y DISMINUCIÓN DE PASIVOS	GASTO DE CAPITAL	GASTO CORRIENTE	PENSIONES Y JUBILACIONES	PARTICIPACIONES		
			E014 - Recreación para el Fortalecimiento del Tejido Social	0	0	2,134,515	0	0	0	2,134,515
		4000	42			2,134,515				2,134,515
			421 - Transferencias Otorgadas a Entidades Paraestatales no Empresariales y no Financieras							
<b>15 - Recursos Federales</b>				<b>0</b>	<b>0</b>	<b>73,425,374</b>	<b>0</b>	<b>0</b>	<b>0</b>	<b>73,425,374</b>
<b>1528 - Ramo 28 Participaciones a Entidades Federativas y Municipios</b>				<b>0</b>	<b>0</b>	<b>73,425,374</b>	<b>0</b>	<b>0</b>	<b>0</b>	<b>73,425,374</b>
			E014 - Recreación para el Fortalecimiento del Tejido Social	0	0	68,825,374	0	0	0	68,825,374
		4000	42			68,825,374				68,825,374
			421 - Transferencias Otorgadas a Entidades Paraestatales no Empresariales y no Financieras							
F030 - Cultura Física				0	0	3,800,000	0	0	0	3,800,000
		4000	42			3,800,000				3,800,000
			421 - Transferencias Otorgadas a Entidades Paraestatales no Empresariales y no Financieras							
L001 - Obligaciones Jurídicas Ineludibles				0	0	800,000	0	0	0	800,000
		4000	42			800,000				800,000
			421 - Transferencias Otorgadas a							



**CLASIFICADOR POR OBJETO Y TIPO DE GASTO**

ENTIDAD	CLASIFICADOR POR OBJETO DE GASTO			TIPO DE GASTO					TOTAL			
	FUENTE DE FINANCIAMIENTO	PROCEDECIA	PROGRAMA	CAPITULO	CONCEPTO	GENERICA	GASTO CORRIENTE	GASTO DE CAPITAL		AMORTIZACIÓN DE LA DEUDA Y DISMINUCIÓN DE PASIVOS	PENSIONES Y JUBILACIONES	PARTICIPACIONES
1136 - Comisión de Radio y Televisión de Tabasco						Entidades Paraestatales no Empresariales y no Financieras	67,647,531	0	0	0	0	67,647,531
1 - No Etiquetados							67,647,531	0	0	0	0	67,647,531
15 - Recursos Federales							67,647,531	0	0	0	0	67,647,531
1528 - Ramo 28 Participaciones a Entidades Federativas y Municipios							67,647,531	0	0	0	0	67,647,531
F033 - Radio y Televisión							67,109,950	0	0	0	0	67,109,950
4000				4000	42	421 - Transferencias Otorgadas a Entidades Paraestatales no Empresariales y no Financieras	67,109,950	0	0	0	0	67,109,950
L001 - Obligaciones Jurídicas Ineludibles							537,581	0	0	0	0	537,581
4000				4000	42	421 - Transferencias Otorgadas a Entidades Paraestatales no Empresariales y no Financieras	537,581	0	0	0	0	537,581
1137 - Central de Maquinaria de Tabasco							130,686,429	0	0	0	0	130,686,429
1 - No Etiquetados							130,686,429	0	0	0	0	130,686,429
14 - Ingresos Propios							2,747,708	0	0	0	0	2,747,708
1401 - Ingresos Propios							2,747,708	0	0	0	0	2,747,708



**CLASIFICADOR POR OBJETO Y TIPO DE GASTO**

ENTIDAD	CLASIFICADOR POR OBJETO DE GASTO			TIPO DE GASTO					TOTAL			
	FUENTE DE FINANCIAMIENTO	PROGRAMA	PROCEDENCIA	CAPITULO	CONCEPTO	GENERICA	GASTO CORRIENTE	GASTO DE CAPITAL		AMORTIZACIÓN DE LA DEUDA Y DISMINUCIÓN DE PASIVOS	PENSIONES Y JUBILACIONES	PARTICIPACIONES
		E034 - Maquinaria para el Desarrollo					2,747,708	0	0	0	0	2,747,708
				4000	42	421 - Transferencias Otorgadas a Entidades Paraestatales no Empresariales y no Financieras	2,747,708	0	0	0	0	2,747,708
<b>15 - Recursos Federales</b>							127,936,721	0	0	0	0	127,936,721
<b>1528 - Ramo 28 Participaciones a Entidades Federativas y Municipios</b>							127,936,721	0	0	0	0	127,936,721
		E034 - Maquinaria para el Desarrollo					127,936,721	0	0	0	0	127,936,721
				4000	42	421 - Transferencias Otorgadas a Entidades Paraestatales no Empresariales y no Financieras	127,936,721	0	0	0	0	127,936,721
<b>1138 - Coordinación Estatal para la Regularización de la Tenencia de la Tierra</b>							18,407,236	0	0	0	0	18,407,236
<b>1 - No Etiquetados</b>							18,407,236	0	0	0	0	18,407,236
<b>14 - Ingresos Propios</b>							528,758	0	0	0	0	528,758
<b>1401 - Ingresos Propios</b>							528,758	0	0	0	0	528,758
		E051 - Seguridad en la Tenencia de la Tierra					528,758	0	0	0	0	528,758
				4000	42	421 - Transferencias Otorgadas a Entidades Paraestatales no Empresariales y	528,758	0	0	0	0	528,758





CLASIFICADOR POR OBJETO Y TIPO DE GASTO

ENTIDAD	CLASIFICADOR POR OBJETO DE GASTO			TIPO DE GASTO					TOTAL			
	FUENTE DE FINANCIAMIENTO	PROCEDECENCIA	PROGRAMA	CAPITULO	CONCEPTO	GENÉRICA	GASTO CORRIENTE	GASTO DE CAPITAL		AMORTIZACIÓN DE LA DEUDA Y DISMINUCIÓN DE PASIVOS	PENSIONES Y JUBILACIONES	PARTICIPACIONES
15 - Recursos Federales						no Financieras	18,078,478	0	0	0	0	18,078,478
1528 - Ramo 28 Participaciones a Entidades Federativas y Municipios							18,078,478	0	0	0	0	18,078,478
ED51 - Seguridad en la Tenencia de la Tierra							18,078,478	0	0	0	0	18,078,478
4000				42		421 - Transferencias Otorgadas a Entidades Paraestatales no Empresariales y no Financieras	18,078,478	0	0	0	0	18,078,478
1139 - Junta Estatal de Caminos							226,422,551	0	0	0	0	226,422,551
1 - No Etiquetados							126,461,617	0	0	0	0	126,461,617
14 - Ingresos Propios							787,530	0	0	0	0	787,530
1401 - Ingresos Propios							787,530	0	0	0	0	787,530
G004 - Supervisión, Regulación, Inspección, Verificación, así como Servicios de Obra Pública y Administración.							787,530	0	0	0	0	787,530
4000				42		421 - Transferencias Otorgadas a Entidades Paraestatales no Empresariales y no Financieras	787,530	0	0	0	0	787,530
15 - Recursos Federales							125,674,087	0	0	0	0	125,674,087
1528 - Ramo 28 Participaciones a Entidades Federativas y Municipios							125,674,087	0	0	0	0	125,674,087
G004 - Supervisión, Regulación, Inspección, Verificación, así como Servicios de Obra Pública y Administración.							125,674,087	0	0	0	0	125,674,087
4000				42		421 -	125,674,087	0	0	0	0	125,674,087



CLASIFICADOR POR OBJETO Y TIPO DE GASTO

ENTIDAD	CLASIFICADOR POR OBJETO DE GASTO			TIPO DE GASTO					TOTAL		
	FUENTE DE FINANCIAMIENTO	PROCEDECENCIA	PROGRAMA	CONCEPTO	GENÉRICA	GASTO CORRIENTE	GASTO DE CAPITAL	AMORTIZACIÓN DE LA DEUDA Y DISMINUCIÓN DE PASIVOS		PENSIONES Y JUBILACIONES	PARTICIPACIONES
2 - Etiquetados					Transferencias Otorgadas a Entidades Paraestatales no Empresariales y no Financieras	99,960,934	0	0	0	0	99,960,934
25 - Recursos Federales						99,960,934	0	0	0	0	99,960,934
2523 - Ramo 23. Provisiones Salariales y Económicas						99,960,934	0	0	0	0	99,960,934
S002 - Conectividad y movilidad de la población para la competitividad y el bienestar						99,960,934	0	0	0	0	99,960,934
421 -											
4000				42	Transferencias Otorgadas a Entidades Paraestatales no Empresariales y no Financieras	99,960,934	0	0	0	0	99,960,934
1140 - Servicio Estatal de Administración de Bienes Asegurados, Abandonados o Decomisados del Estado de Tabasco						8,913,204	0	0	0	0	8,913,204
1 - No Etiquetados						8,913,204	0	0	0	0	8,913,204
14 - Ingresos Propios						528,600	0	0	0	0	528,600
1401 - Ingresos Propios						528,600	0	0	0	0	528,600
E081 - Administración y Destino de Bienes Asegurados o Decomisados						528,600	0	0	0	0	528,600
421 -											
4000				42	Transferencias Otorgadas a Entidades Paraestatales no Empresariales y no Financieras	528,600	0	0	0	0	528,600



CLASIFICADOR POR OBJETO Y TIPO DE GASTO

ENTIDAD	CLASIFICADOR POR OBJETO DE GASTO			TIPO DE GASTO					TOTAL			
	FUENTE DE FINANCIAMIENTO	PROGRAMA	PROCEDENCIA	CAPÍTULO	CONCEPTO	GENÉRICA	GASTO CORRIENTE	GASTO DE CAPITAL		AMORTIZACIÓN DE LA DEUDA Y DISMINUCIÓN DE PASIVOS	PENSIONES Y JUBILACIONES	PARTICIPACIONES
15 - Recursos Federales						no Financieras	8,384,604	0	0	0	0	8,384,604
1528 - Ramo 28 Participaciones a Entidades Federativas y Municipios							8,384,604	0	0	0	0	8,384,604
E081 - Administración y Destino de Bienes Asegurados o Decomisados							8,384,604	0	0	0	0	8,384,604
				4000	42	421 - Transferencias Otorgadas a Entidades Paraestatales no Empresariales y no Financieras	8,384,604	0	0	0	0	8,384,604
1141 - Instituto de Beneficencia Pública del Estado de Tabasco							8,784,441	0	0	0	0	8,784,441
1 - No Etiquetados							8,784,441	0	0	0	0	8,784,441
15 - Recursos Federales							8,784,441	0	0	0	0	8,784,441
1528 - Ramo 28 Participaciones a Entidades Federativas y Municipios							8,784,441	0	0	0	0	8,784,441
E025 - Atención a Familias y Población Vulnerable							8,784,441	0	0	0	0	8,784,441
				4000	42	421 - Transferencias Otorgadas a Entidades Paraestatales no Empresariales y no Financieras	8,784,441	0	0	0	0	8,784,441
1142 - Secretaría Ejecutiva del Sistema Estatal Anticorrupción							23,050,906	0	0	0	0	23,050,906
1 - No Etiquetados							23,050,906	0	0	0	0	23,050,906
15 - Recursos Federales							23,050,906	0	0	0	0	23,050,906
1528 - Ramo 28 Participaciones a Entidades Federativas y Municipios							23,050,906	0	0	0	0	23,050,906
0005 - Prevención de la Corrupción en la Gestión Pública							23,050,906	0	0	0	0	23,050,906
				4000	42	421 -	23,050,906	0	0	0	0	23,050,906





**CLASIFICACIÓN ADMINISTRATIVA POR ENTIDAD**

CLAVE	CLASIFICACIÓN ADMINISTRATIVA	TOTAL	1000 SERVICIOS PERSONALES	2000 MATERIALES Y SUMINISTROS	3000 SERVICIOS GENERALES	4000 TRANSFERENCIAS, ASIGNACIONES, SUBSIDIOS Y OTRAS AYUDAS	5000 BIENES MUEBLES, INMUEBLES E INTANGIBLES	6000 INVERSIÓN PÚBLICA	7000 INVERSIONES FINANCIERAS Y OTRAS PROVISIONES	8000 PARTICIPACIONES Y APORTACIONES	9000 DEUDA PÚBLICA
Dependencias		38,566,668.012	19,919,912,441	865,355,707	1,139,932,647	986,750,652	61,901,081	652,505,516	0	14,114,398,787	825,711,181
01	Secretaría de Gobierno	547,039,554	332,555,519	8,779,000	47,908,500	149,627,516	0	0	0	7,949,019	0
02	Gobernatura	407,697,405	227,697,405	4,749,400	20,250,600	155,000,000	0	0	0	0	0
03	Cordinación General de Asuntos Jurídicos	84,052,654	76,345,154	1,680,000	6,007,500	0	0	0	0	0	0
04	Secretaría de Seguridad y Protección Ciudadana	2,753,609,718	1,773,068,198	251,400,000	131,030,600	294,390,000	57,380,347	0	0	241,140,573	0
05	Secretaría de Bienestar, Sustentabilidad y Cambio Climático	381,562,179	96,008,367	4,737,500	6,550,000	0	0	0	0	274,266,312	0
06	Secretaría para el Desarrollo Energético	84,856,329	57,156,329	1,659,500	13,040,500	0	0	0	0	15,000,000	0
07	Secretaría de Educación	13,072,877,538	12,013,253,538	88,147,510	456,057,660	57,311,547	0	0	0	458,097,283	0
08	Secretaría de Salud	3,707,347,281	3,132,347,281	414,746,900	130,482,200	17,290,000	0	0	0	12,550,000	0
09	Secretaría de Cultura	322,147,984	284,248,404	7,023,000	26,877,000	0	0	0	0	4,239,580	0
10	Secretaría para el Desarrollo Económico y la Competitividad	228,587,437	66,459,891	840,000	10,222,000	151,045,575	0	0	0	0	0
11	Secretaría de Turismo	72,554,322	47,305,809	1,590,100	12,019,900	17,638,513	0	0	0	0	0
12	Secretaría de Desarrollo Agropecuario, Forestal y Pesca	353,598,859	184,516,859	14,418,500	11,304,500	47,500,000	0	0	0	73,957,000	0
13	Secretaría de Movilidad	212,694,280	78,000,502	3,427,864	15,125,000	40,000,000	4,202,734	0	0	51,000,000	0
14	Secretaría de Ordenamiento Territorial y Obras Públicas	780,790,495	126,848,979	3,480,000	15,020,000	0	0	434,421,515	0	0	0
15	Secretaría de Finanzas	14,794,555,220	867,348,054	22,000,820	112,284,115	6,950,000	0	0	0	12,946,179,020	825,711,181
16	Secretaría de Administración e Innovación Gubernamental	628,741,496	436,848,746	34,977,019	112,744,231	10,087,500	0	14,084,000	0	10,000,000	0



**CLASIFICACIÓN ADMINISTRATIVA POR ENTIDAD**

CLAVE	CLASIFICACIÓN ADMINISTRATIVA	TOTAL	1000 SERVICIOS PERSONALES	2000 MATERIALES Y SUMINISTROS	3000 SERVICIOS GENERALES	4000 TRANSFERENCIAS, ASIGNACIONES, SUBSIDIOS Y OTRAS AYUDAS	5000 BIENES, MUEBLES, IMPUEBLES E INTANGIBLES	6000 INVERSIÓN PÚBLICA	7000 INVERSIONES FINANCIERAS Y OTRAS PROVISIONES	8000 PARTICIPACIONES Y APORTACIONES	9000 DEUDA PÚBLICA
17	Secretaría de la Función Pública	139,775,061	125,043,186	1,478,534	13,233,281	0	0	0	0	0	0
<b>Organismos Desconcentrados</b>		<b>141,313,732</b>	<b>57,443,600</b>	<b>2,756,200</b>	<b>18,493,800</b>	<b>0</b>	<b>0</b>	<b>0</b>	<b>0</b>	<b>62,620,132</b>	<b>0</b>
0137	Servicio Estatal de Empleo	30,446,921	17,840,643	763,000	5,217,000	0	0	0	0	6,606,278	0
0139	Secretariado Ejecutivo del Sistema Estatal de Seguridad Pública	59,005,841	10,005,841	457,500	9,540,500	0	0	0	0	38,000,000	0
0140	Dirección General de la Comisión Estatal de Búsqueda de Personas	21,362,148	4,616,539	367,700	1,932,300	0	0	0	0	14,445,609	0
1208	Oficina de la Dirección General de la Comisión Estatal Forestal	31,498,822	24,980,577	1,146,000	1,804,900	0	0	0	0	3,568,245	0
<b>Organismos Descentralizados</b>		<b>15,091,994,578</b>	<b>0</b>	<b>0</b>	<b>0</b>	<b>15,091,994,578</b>	<b>0</b>	<b>0</b>	<b>0</b>	<b>0</b>	<b>0</b>
1100	Instituto Estatal de las Mujeres	43,381,543	0	0	0	43,381,543	0	0	0	0	0
1101	Instituto de Protección Civil del Estado de Tabasco	69,154,207	0	0	0	69,154,207	0	0	0	0	0
1102	Instituto de Vivienda de Tabasco	78,152,334	0	0	0	78,152,334	0	0	0	0	0
1103	Consejo de Ciencia y Tecnología del Estado de Tabasco (CCYTEI)	13,544,500	0	0	0	13,544,500	0	0	0	0	0
1104	Instituto de Educación para Adultos de Tabasco	121,207,781	0	0	0	121,207,781	0	0	0	0	0
1105	Instituto de Formación para el Trabajo del Estado de Tabasco	111,913,293	0	0	0	111,913,293	0	0	0	0	0
1106	Colegio de Bachilleres de Tabasco	1,736,223,447	0	0	0	1,736,223,447	0	0	0	0	0
1107	Colegio de Educación Profesional, Técnica del Estado de Tabasco	161,362,203	0	0	0	161,362,203	0	0	0	0	0
1108	Colegio de Estudios Científicos y Tecnológicos del	424,493,703	0	0	0	424,493,703	0	0	0	0	0



**CLASIFICACIÓN ADMINISTRATIVA POR ENTIDAD**

CLAVE	CLASIFICACIÓN ADMINISTRATIVA	TOTAL	1000 SERVICIOS PERSONALES	2000 MATERIALES Y SUMINISTROS	3000 SERVICIOS GENERALES	4000 TRANSFERENCIAS, ASIGNACIONES, SUBSIDIOS Y OTRAS AYUDAS	5000 BIENES MUEBLES, INMUEBLES E INTANGIBLES	6000 INVERSIÓN PÚBLICA	7000 INVERSIONES FINANCIERAS Y OTRAS PROVISIONES	8000 PARTICIPACIONES Y APORTACIONES	9000 DEUDA PÚBLICA
	Estado de Tabasco										
1109	Instituto Tecnológico Superior de Centla	72,350,740	0	0	0	72,350,740	0	0	0	0	0
1110	Instituto Tecnológico Superior de Comalcalco	120,763,878	0	0	0	120,763,878	0	0	0	0	0
1111	Instituto Tecnológico Superior de la Región Sierra	70,383,926	0	0	0	70,383,926	0	0	0	0	0
1112	Instituto Tecnológico Superior de los Ríos	82,042,442	0	0	0	82,042,442	0	0	0	0	0
1113	Instituto Tecnológico Superior de Macuspana	70,075,657	0	0	0	70,075,657	0	0	0	0	0
1114	Instituto Tecnológico Superior de la Villa la Venta Huimanguillo	78,136,679	0	0	0	78,136,679	0	0	0	0	0
1115	Universidad Intercultural del Estado de Tabasco	59,849,910	0	0	0	59,849,910	0	0	0	0	0
1116	Universidad Juárez Autónoma de Tabasco	2,444,343,904	0	0	0	2,444,343,904	0	0	0	0	0
1117	Universidad Politécnica del Centro	37,575,607	0	0	0	37,575,607	0	0	0	0	0
1118	Universidad Politécnica del Golfo de México	49,983,311	0	0	0	49,983,311	0	0	0	0	0
1119	Universidad Politécnica Mesoamericana	26,094,740	0	0	0	26,094,740	0	0	0	0	0
1120	Universidad Popular de la Chontalpa	186,430,854	0	0	0	186,430,854	0	0	0	0	0
1121	Universidad Tecnológica de Tabasco	136,722,774	0	0	0	136,722,774	0	0	0	0	0
1122	Universidad Tecnológica del Usumacinta	36,680,862	0	0	0	36,680,862	0	0	0	0	0
1123	Comisión Estatal de Conciliación y Arbitraje	8,301,614	0	0	0	8,301,614	0	0	0	0	0



**CLASIFICACIÓN ADMINISTRATIVA POR ENTIDAD**

CLAVE	CLASIFICACIÓN ADMINISTRATIVA	TOTAL	1000 SERVICIOS PERSONALES	2000 MATERIALES Y SUMINISTROS	3000 SERVICIOS GENERALES	4000 TRANSFERENCIAS, ASIGNACIONES, SUBSIDIOS Y OTRAS AYUDAS	5000 BIENES MUEBLES, INMUEBLES E INTANGIBLES	4000 INVERSIÓN PÚBLICA	7000 INVERSIONES FINANCIERAS Y OTRAS PROVISIONES	8000 PARTICIPACIONES Y APORTACIONES	9000 DEUDA PÚBLICA
	Médico del Estado de Tabasco										
1124	Instituto de Seguridad Social del Estado de Tabasco	527,999,325	0	0	0	527,999,325	0	0	0	0	0
1126	Servicios de Salud del Estado de Tabasco	5,706,405,470	0	0	0	5,706,405,470	0	0	0	0	0
1127	Sistema para el Desarrollo Integral de la Familia (DIF-Tabasco)	1,084,509,663	0	0	0	1,084,509,663	0	0	0	0	0
1128	Instituto para el Fomento de las Artesanías de Tabasco	26,201,514	0	0	0	26,201,514	0	0	0	0	0
1129	Museo Interactivo Papajayo	21,373,948	0	0	0	21,373,948	0	0	0	0	0
1130	Central de Abasto de Villahermosa	22,145,316	0	0	0	22,145,316	0	0	0	0	0
1131	Comisión Estatal de Agua y Saneamiento	815,359,437	0	0	0	815,359,437	0	0	0	0	0
1132	Instituto Tabasqueño de la Infraestructura Física Educativa	23,748,589	0	0	0	23,748,589	0	0	0	0	0
1134	Centro de Interpretación y Convivencia con la Naturaleza (Yumkal)	57,189,641	0	0	0	57,189,641	0	0	0	0	0
1135	Instituto de la Juventud y el Deporte de Tabasco	75,559,889	0	0	0	75,559,889	0	0	0	0	0
1136	Comisión de Radio y Televisión de Tabasco	67,447,531	0	0	0	67,447,531	0	0	0	0	0
1137	Central de Maquinaria de Tabasco	130,684,429	0	0	0	130,684,429	0	0	0	0	0
1138	Coordinación Estatal para la Reguilarización de la Tenencia de la Tierra	18,607,236	0	0	0	18,607,236	0	0	0	0	0
1139	Junta Estatal de Caminos	226,422,551	0	0	0	226,422,551	0	0	0	0	0





**CLASIFICACIÓN ADMINISTRATIVA POR ENTIDAD**

CLAVE	CLASIFICACIÓN ADMINISTRATIVA	TOTAL	1000 SERVICIOS PERSONALES	2000 MATERIALES Y SUMINISTROS	3000 SERVICIOS GENERALES	4000 TRANSFERENCIAS, ASIGNACIONES, SUBSIDIOS Y OTRAS AYUDAS	5000 BIENES MUEBLES, INMUEBLES E INTANGIBLES	6000 INVERSIÓN PÚBLICA	7000 INVERSIONES FINANCIERAS Y OTRAS PROVISIONES	8000 PARTICIPACIONES Y APORTACIONES	9000 DEUDA PÚBLICA
1140	Servicio Estatal de Administración de Bienes Asegurados, Abandonados o Decomisados del Estado de Tabasco	8,913,204	0	0	0	8,913,204	0	0	0	0	0
1141	Instituto de Beneficencia Pública del Estado de Tabasco	8,784,441	0	0	0	8,784,441	0	0	0	0	0
1142	Secretaría Ejecutiva del Sistema Estatal Anticorrupción	23,050,906	0	0	0	23,050,906	0	0	0	0	0
1143	Centro de Conciliación Laboral del Estado de Tabasco	8,181,559	0	0	0	8,181,559	0	0	0	0	0
<b>Empresas de Participación Estatal Mayoritaria</b>			<b>0</b>	<b>0</b>	<b>0</b>	<b>43,700,000</b>	<b>0</b>	<b>0</b>	<b>0</b>	<b>0</b>	<b>0</b>
2200	Administración Portuaria Integral de Tabasco, S.A. de C.V.	5,700,000	0	0	0	5,700,000	0	0	0	0	0
2201	Espectáculos Deportivos de Tabasco, S.A. de C.V.	30,000,000	0	0	0	30,000,000	0	0	0	0	0
2202	Movilidad Integral de Tabasco, S.A. de C.V.	8,000,000	0	0	0	8,000,000	0	0	0	0	0
<b>Órganos Autónomos</b>			<b>0</b>	<b>0</b>	<b>0</b>	<b>1,024,892,434</b>	<b>0</b>	<b>0</b>	<b>0</b>	<b>0</b>	<b>0</b>
3300	Comisión Estatal de Derechos Humanos	21,200,000	0	0	0	21,200,000	0	0	0	0	0
3301	Fiscalía General del Estado de Tabasco	725,240,000	0	0	0	725,240,000	0	0	0	0	0
3302	Instituto Electoral y de Participación Ciudadana de Tabasco	196,914,705	0	0	0	196,914,705	0	0	0	0	0
3303	Instituto Tabasqueño de Transparencia y Acceso a la Información Pública	23,175,000	0	0	0	23,175,000	0	0	0	0	0
3304	Tribunal de Justicia Administrativa	29,355,000	0	0	0	29,355,000	0	0	0	0	0



**CLASIFICACIÓN ADMINISTRATIVA POR ENTIDAD**

CLAVE	CLASIFICACIÓN ADMINISTRATIVA	TOTAL	1000 SERVICIOS PERSONALES	2000 MATERIALES Y SUMINISTROS	3000 SERVICIOS GENERALES	4000 TRANSFERENCIAS, ASIGNACIONES, SUBSIDIOS Y OTRAS AYUDAS	5000 BIENES MUEBLES, INMUEBLES E INTANGIBLES	6000 INVERSIÓN PÚBLICA	7000 INVERSIONES FINANCIERAS Y OTRAS PROVISIONES	8000 PARTICIPACIONES Y APORTACIONES	9000 DEBIDA PÚBLICA
3305	Tribunal Electoral de Tabasco	31,007,929	0	0	0	31,007,929	0	0	0	0	0
	<b>Poder Judicial</b>	<b>734,671,000</b>	<b>0</b>	<b>0</b>	<b>0</b>	<b>734,671,000</b>	<b>0</b>	<b>0</b>	<b>0</b>	<b>0</b>	<b>0</b>
4400	Tribunal Superior de Justicia del Estado de Tabasco	734,671,000	0	0	0	734,671,000	0	0	0	0	0
	<b>Poder Legislativo</b>	<b>349,405,000</b>	<b>0</b>	<b>0</b>	<b>0</b>	<b>349,405,000</b>	<b>0</b>	<b>0</b>	<b>0</b>	<b>0</b>	<b>0</b>
5500	H. Congreso del Estado	297,560,000	0	0	0	297,560,000	0	0	0	0	0
5501	Órgano Superior de Fiscalización del Estado	89,845,000	0	0	0	89,845,000	0	0	0	0	0
	<b>TOTAL</b>	<b>55,954,444,956</b>	<b>19,877,356,041</b>	<b>868,111,907</b>	<b>1,158,426,447</b>	<b>18,233,413,864</b>	<b>61,901,081</b>	<b>652,505,516</b>	<b>0</b>	<b>14,177,018,919</b>	<b>825,711,181</b>

















**CLASIFICACIÓN ADMINISTRATIVA POR UNIDAD RESPONSABLE**

CLAY E	CLASIFICACIÓN ADMINISTRATIVA	TOTAL	1000 SERVICIOS PERSONALES	2000 MATERIALES Y SUMINISTROS	3000 SERVICIOS GENERALES	4000 TRANSFERENCIAS, ASIGNACIONES, SUBSIDIOS Y OTRAS AYUDAS	5000 BIENES, MUEBLES, INMUEBLES E INTANGIBLES	6000 INVERSIÓN PÚBLICA	7000 INVERSIONES FINANCIERAS Y OTRAS PROVISIONES	8000 PARTICIPACIONES Y APORTACIONES	9000 DEUDA PÚBLICA
	Gobernatura										
	Oficina de la Unidad de Información del Ejecutivo	15,885,228	15,885,228	0	0	0	0	0	0	0	0
	Oficina de la Unidad de Ayudantía	5,016,932	5,016,932	0	0	0	0	0	0	0	0
	Oficina de la Dirección de Enlace con la Función Pública	783,678	783,678	0	0	0	0	0	0	0	0
	Dirección de Integración Documental y Presupuestal	783,678	783,678	0	0	0	0	0	0	0	0
03	Coordinación General de Asuntos Jurídicos	84,052,654	76,365,154	1,680,000	6,007,500	0	0	0	0	0	0
	Oficina del Coordinador General de Asuntos Jurídicos	1,607,980	0	793,140	814,840	0	0	0	0	0	0
	Oficina del C. Secretario Particular	1,552,769	1,512,469	40,300	0	0	0	0	0	0	0
	Oficina de la Subcoordinación de Asuntos Jurídicos	2,414,802	1,041,302	171,500	1,202,000	0	0	0	0	0	0
	Dirección de Asuntos Jurídicos	1,615,129	1,599,829	15,300	0	0	0	0	0	0	0
	Oficina de la Subcoordinación de Unidades de Apoyo Jurídico	1,667,816	1,219,516	244,300	202,000	0	0	0	0	0	0
	Dirección de Consulta de Unidades Sector 1	4,475,338	4,450,038	15,300	10,000	0	0	0	0	0	0
	Dirección de Consulta de Unidades Sector 2	4,475,822	4,458,522	15,300	0	0	0	0	0	0	0
	Dirección de Consulta de Unidades Sector 3	4,114,681	4,099,381	15,300	0	0	0	0	0	0	0
	Oficina de la Dirección de Seguimiento a Proyectos Legislativos	1,166,255	1,152,955	15,300	0	0	0	0	0	0	0
	Oficina del Órgano Interno Control	849,307	834,007	15,300	0	0	0	0	0	0	0



CLASIFICACIÓN ADMINISTRATIVA POR UNIDAD RESPONSABLE

CLAV E	CLASIFICACIÓN ADMINISTRATIVA	TOTAL	1000 SERVICIOS PERSONALES	2000 MATERIALES Y SUMINISTROS	3000 SERVICIOS GENERALES	4000 TRANSFERENCIAS, ASIGNACIONES, SUBSIDIOS Y OTRAS AYUDAS	5000 BIENES MUEBLES, INMUEBLES E INTANGIBLES	6000 INVERSIÓN PÚBLICA	7000 INVERSIONES FINANCIERAS Y OTRAS PROVISIONES	8000 PARTICIPACIONES Y APORTACIONES	9000 DEUDA PÚBLICA
	Oficina de la Unidad de Apoyo Técnico e Informático	2,434,229	2,418,929	15,300	0	0	0	0	0	0	0
	Oficina de la Unidad de Administración y Finanzas	54,657,753	50,968,813	185,360	3,503,580	0	0	0	0	0	0
	Oficina de la Dirección General de Normatividad y Transparencia	3,020,773	2,609,393	136,300	275,080	0	0	0	0	0	0
04	Secretaría de Seguridad y Protección Ciudadana	2,753,609,718	1,778,068,198	251,400,000	131,030,600	294,390,000	57,580,347	0	0	241,140,573	0
	Oficina del C. Secretario de Seguridad y Protección Ciudadana	29,974,164	13,491,071	170,236	1,312,957	15,000,000	0	0	0	0	0
	Oficina de la Dirección General de Administración	1,151,194,932	431,037,440	151,206,507	58,828,412	278,982,000	0	0	0	231,140,573	0
	Oficina de la Unidad de Apoyo Jurídico	13,481,968	3,266,968	0	215,000	0	0	0	0	10,000,000	0
	Oficina de la Dirección General del Sistema Penitenciario Estatal	334,688,978	238,300,883	82,730,080	13,250,015	468,000	0	0	0	0	0
	Oficina de la Dirección de Planeación y Desarrollo Corporativo	8,444,886	6,877,683	652,203	915,000	0	0	0	0	0	0
	Oficina de la Dirección General de Servicios Previos al Juicio y Ejecución de Sanciones	28,545,059	24,699,828	3,347,231	498,000	0	0	0	0	0	0
	Oficina del Patrimonio para la Reincorporación Social	959,412	959,412	0	0	0	0	0	0	0	0
	Oficina de la Policía Estatal	823,364,043	774,257,151	11,336,030	37,770,862	0	0	0	0	0	0
	Oficina de la Academia de Policía del Estado de Tabasco	13,761,428	13,310,655	150,773	300,000	0	0	0	0	0	0
	Oficina de la Dirección General del Centro de	18,562,794	14,573,878	366,310	3,622,606	0	0	0	0	0	0



PAQUETE ECONÓMICO  
2022

CLASIFICACIÓN ADMINISTRATIVA POR UNIDAD RESPONSABLE

CLAV E	CLASIFICACIÓN ADMINISTRATIVA	TOTAL	1000 SERVICIOS PERSONALES	2000 MATERIALES Y SUMINISTROS	3000 SERVICIOS GENERALES	4000 TRANSFERENCIAS, ASIGNACIONES, SUBSIDIOS Y OTRAS AYUDAS	5000 BIENES MUEBLES, INMUEBLES E INTANGIBLES	6000 INVERSIÓN PÚBLICA	7000 INVERSIONES FINANCIERAS Y OTRAS PROVISIONES	8000 PARTICIPACIONES Y APORTACIONES	9000 DEUDA PÚBLICA
	Mando y Comunicaciones										
	Oficina del Centro Estatal de Prevención Social del Delito y Participación Ciudadana	3,155,705	3,047,256	73,592	34,857	0	0	0	0	0	0
	Oficina de la Policía Estatal de Caminos	243,570,504	173,527,895	824,129	11,638,133	0	57,580,347	0	0	0	0
	Oficina de la Unidad de Inteligencia Patrimonial y Económica	24,526,640	22,492,873	332,909	1,700,858	0	0	0	0	0	0
	Dirección General de la Policía Auxiliar y la Bancaria Industrial y Comercial	59,379,205	58,225,205	210,000	944,000	0	0	0	0	0	0
05	Secretaría de Bienestar, Sustentabilidad y Cambio Climático	381,562,179	96,008,367	4,737,500	6,550,000	0	0	0	0	274,266,312	0
	Oficina del C. Titular	735,602	735,602	0	0	0	0	0	0	0	0
	Oficina del C. Secretario Particular	1,710,251	1,710,251	0	0	0	0	0	0	0	0
	Oficina de la Unidad de Administración y Finanzas	57,163,508	50,200,368	2,571,140	4,392,000	0	0	0	0	0	0
	Oficina de la Unidad de Apoyo Técnico e Informático	1,579,936	1,579,936	0	0	0	0	0	0	0	0
	Oficina de la Unidad de Apoyo Jurídico	1,891,932	691,932	0	1,200,000	0	0	0	0	0	0
	Oficina de la Unidad de Transparencia	782,778	782,778	0	0	0	0	0	0	0	0
	Oficina del Órgano Interno de Control	1,163,102	1,163,102	0	0	0	0	0	0	0	0
	Oficina del C. Subsecretario de Bienestar	274,655,656	389,144	0	0	0	0	0	0	274,266,312	0
	Dirección de Planeación, Seguimiento y Evaluación	3,337,410	2,887,410	0	450,000	0	0	0	0	0	0



**CLASIFICACIÓN ADMINISTRATIVA POR UNIDAD RESPONSABLE**

CLAV E	CLASIFICACIÓN ADMINISTRATIVA	TOTAL	1000 SERVICIOS PERSONALES	2000 MATERIALES Y SUMINISTROS	3000 SERVICIOS GENERALES	4000 TRANSFERENCIAS, ASIGNACIONES, SUBSIDIOS Y OTRAS AYUDAS	5000 BIENES MUEBLES, INMUEBLES E INTANGIBLES	6000 INVERSIÓN PÚBLICA	7000 INVERSIONES FINANCIERAS Y OTRAS PROVISIONES	8000 PARTICIPACIONES Y APORTACIONES	9000 DEUDA PÚBLICA
	Dirección de Normalidad, Coordinación y Operación	3,885,663	3,885,663	0	0	0	0	0	0	0	0
	Oficina del C. Subsecretario para el Bienestar de los Pueblos Indígenas	941,034	941,034	0	0	0	0	0	0	0	0
	Dirección de Asistencia Jurídica Indígena y Asuntos Agrarios	1,151,409	1,151,409	0	0	0	0	0	0	0	0
	Dirección de Programas Sociales y Especiales en Zonas Indígenas	1,487,604	1,487,604	0	0	0	0	0	0	0	0
	Dirección de Participación y Concertación en Comunidades Indígenas	1,026,489	1,026,489	0	0	0	0	0	0	0	0
	Oficina del C. Subsecretario de Sustentabilidad y Cambio Climático	697,517	697,517	0	0	0	0	0	0	0	0
	Dirección de Protección Ambiental y Cambio Climático	18,843,988	18,843,988	0	0	0	0	0	0	0	0
	Dirección de Sustentabilidad y Recursos Naturales	8,910,992	6,236,622	2,166,340	508,000	0	0	0	0	0	0
	Oficina de la Dirección de Servicios Legales	931,589	931,589	0	0	0	0	0	0	0	0
	Oficina del Secretariado Ejecutivo del Consejo Estatal para Prevenir y Erradicar la Discriminación en el Estado de Tabasco	665,929	665,929	0	0	0	0	0	0	0	0
06	Secretaría para el Desarrollo Energético	86,856,329	57,156,329	1,659,500	13,040,500	0	0	0	0	15,000,000	0
	Oficina del C. Secretario para el Desarrollo	55,000	0	0	55,000	0	0	0	0	0	0



CLASIFICACIÓN ADMINISTRATIVA POR UNIDAD RESPONSABLE

CLAV E	CLASIFICACIÓN ADMINISTRATIVA	TOTAL	1000 SERVICIOS PERSONALES	2000 MATERIALES Y SUMINISTROS	3000 SERVICIOS GENERALES	4000 TRANSFERENCIAS, ASIGNACIONES, SUBSIDIOS Y OTRAS AYUDAS	5000 BIENES MUEBLES, INMUEBLES E INTANGIBLES	6000 INVERSIÓN PÚBLICA	7000 INVERSIONES FINANCIERAS Y OTRAS PROVISIONES	8000 PARTICIPACIONES Y APORTACIONES	9000 DEUDA PÚBLICA
	Energético										
	Oficina del C. Secretario Particular	2,198,422	2,071,922	61,500	65,000	0	0	0	0	0	0
	Oficina de la Unidad de Apoyo Técnico e Informático	1,270,223	875,223	370,000	25,000	0	0	0	0	0	0
	Oficina de la Unidad de Administración y Finanzas	48,131,499	35,449,099	962,500	11,499,900	0	0	0	0	0	0
	Oficina de la Unidad de Transparencia	1,037,805	1,032,805	5,000	0	0	0	0	0	0	0
	Oficina de la Unidad de Apoyo Jurídico	1,214,517	676,517	8,000	530,000	0	0	0	0	0	0
	Oficina del Órgano Interno de Control	1,168,889	1,163,889	5,000	0	0	0	0	0	0	0
	Oficina del C. Subsecretario de Planeación y Vinculación	567,011	534,011	23,000	10,000	0	0	0	0	0	0
	Dirección de Planeación	2,072,346	2,032,346	25,000	15,000	0	0	0	0	0	0
	Dirección de Vinculación	1,966,704	1,961,704	5,000	0	0	0	0	0	0	0
	Oficina del C. Subsecretario de Desarrollo Comunitario y Concertación Social	16,194,178	1,097,178	48,000	49,000	0	0	0	0	15,000,000	0
	Dirección de Concertación Social	2,784,246	2,737,746	26,500	20,000	0	0	0	0	0	0
	Dirección de Desarrollo Comunitario	2,913,272	2,771,672	27,000	114,600	0	0	0	0	0	0
	Oficina del C. Subsecretario de Transición Energética	1,026,204	848,204	40,000	138,000	0	0	0	0	0	0
	Dirección de Innovación y Transición Tecnológica	2,025,583	1,885,583	53,000	87,000	0	0	0	0	0	0
	Dirección de Eficiencia y Sustentabilidad Energética	2,230,430	1,998,430	0	232,000	0	0	0	0	0	0
07	Secretaría de Educación	13,072,877,538	12,013,253,538	88,147,510	456,067,660	57,311,547	0	0	0	458,097,283	0



CLASIFICACIÓN ADMINISTRATIVA POR UNIDAD RESPONSABLE

CLAV E	CLASIFICACIÓN ADMINISTRATIVA	TOTAL	1000 SERVICIOS PERSONALES	2000 MATERIALES Y SUMINISTROS	3000 SERVICIOS GENERALES	4000 TRANSFERENCIAS, ASIGNACIONES, SUBSIDIOS Y OTRAS AYUDAS	5000 BIENES MUEBLES, INMUEBLES E INTANGIBLES	6000 INVERSIÓN PÚBLICA	7000 INVERSIONES FINANCIERAS Y OTRAS PROVISIONES	8000 PARTICIPACIONES Y APORTACIONES	9000 DEUDA PÚBLICA
	Oficina del C. Secretario de Educación	535,000	0	440,000	75,000	0	0	0	0	0	0
	Unidad de Apoyo Jurídico	6,200,000	0	100,000	6,100,000	0	0	0	0	0	0
	Oficina de Dirección General de Admon	562,189,057	284,057,921	6,797,000	270,857,336	476,800	0	0	0	0	0
	Dirección de Recursos Humanos	3,050,000	0	1,050,000	2,000,000	0	0	0	0	0	0
	Dirección de Recursos Financieros	250,000	0	250,000	0	0	0	0	0	0	0
	Dirección de Recursos Materiales y Servicios	19,137,350	0	19,037,350	100,000	0	0	0	0	0	0
	Dirección de Proceso y Control de Nómina	565,000	0	565,000	0	0	0	0	0	0	0
	Oficina del C. Subsecretario de Educación Básica	444,045,775	105,339,273	23,601,275	91,541,834	9,273,891	0	0	0	214,289,502	0
	Dirección de Educación Inicial y Preescolar	2,136,346,135	2,119,330,508	4,003,457	207,500	12,804,670	0	0	0	0	0
	Dirección de Educación Primaria	4,651,483,254	4,636,985,034	498,220	500,000	13,500,000	0	0	0	0	0
	Dirección de Educación Secundaria	2,722,896,927	2,703,165,247	10,731,680	0	9,000,000	0	0	0	0	0
	Dirección de Educación Especial	838,006,561	834,787,891	0	0	3,218,670	0	0	0	0	0
	Dirección de Educación Física	289,989,308	284,897,308	2,292,000	300,000	2,500,000	0	0	0	0	0
	Dirección de Educación Indígena	422,987,370	422,898,570	88,800	0	0	0	0	0	0	0
	Dirección de Superación Académica del Magisterio	2,067,200	0	67,200	2,000,000	0	0	0	0	0	0
	Oficina del C. Subsecretario de Educación Media y Superior	4,414,566	4,389,320	0	0	25,246	0	0	0	0	0
	Dirección de Educación Media	335,861,885	291,954,101	304,500	6,085,018	3,000,000	0	0	0	34,518,266	0



**CLASIFICACIÓN ADMINISTRATIVA POR UNIDAD RESPONSABLE**

CLAV E	CLASIFICACIÓN ADMINISTRATIVA	TOTAL	1000 SERVICIOS PERSONALES	2000 MATERIALES Y SUMINISTROS	3000 SERVICIOS GENERALES	4000 TRANSFERENCIAS, ASIGNACIONES, SUBSIDIOS Y OTRAS AYUDAS	5000 BIENES, INMUEBLES, INMUEBLES E INTANGIBLES	6000 INVERSIÓN PÚBLICA	7000 INVERSIONES FINANCIERAS Y OTRAS PROVISIONES	8000 PARTICIPACIONES Y APORTACIONES	9000 DEUDA PÚBLICA
	Dirección de Educación Superior	606,510,080	323,957,393	0	69,763,172	3,500,000	0	0	0	209,289,515	0
	Oficina del Subsecretario de Planeación y Evaluación	1,896,742	1,490,972	281,500	112,000	12,270	0	0	0	0	0
	Dirección de Control Escolar e Incorporación	183,950	0	183,950	0	0	0	0	0	0	0
	Dirección de Seguimiento y Evaluación	888,600	0	188,600	700,000	0	0	0	0	0	0
	Dirección de Unidades Regionales y Servicios Educativos	17,943,778	0	16,508,778	1,435,000	0	0	0	0	0	0
	Dirección de Tecnologías de la Información y Comunicaciones	3,945,000	0	575,000	3,370,000	0	0	0	0	0	0
	Dirección de Planeación	132,000	0	132,000	0	0	0	0	0	0	0
	Unidad del Sistema de Información Estadística	105,000	0	105,000	0	0	0	0	0	0	0
	Dirección de Programas de Inversión en Infraestructura Educativa	177,000	0	172,200	4,800	0	0	0	0	0	0
	Unidad Estatal del Sistema para la Carrera de las Maestras y los Maestros	1,070,000	0	154,000	914,000	0	0	0	0	0	0
08	Secretaría de Salud	3,707,347,281	3,137,347,281	414,766,800	130,483,200	17,200,000	0	0	0	12,550,000	0
	Oficina de C. Secretario Particular	4,731,634	4,668,034	0	63,600	0	0	0	0	0	0
	Oficina de la Unidad de Administración y Finanzas	775,242,296	654,309,096	8,000,000	100,403,200	0	0	0	0	12,550,000	0
	Dirección de Planeación	5,583,304	5,547,304	0	36,000	0	0	0	0	0	0
	Oficina del C. Subsecretario de Servicios de Salud	3,617,663	3,602,663	0	15,000	0	0	0	0	0	0



**CLASIFICACIÓN ADMINISTRATIVA POR UNIDAD RESPONSABLE**

CLAV E	CLASIFICACIÓN ADMINISTRATIVA	TOTAL	1000 SERVICIOS PERSONALES	2000 MATERIALES Y SUMINISTROS	3000 SERVICIOS GENERALES	4000 TRANSFERENCIAS, ASIGNACIONES, SUBSIDIOS Y OTRAS AYUDAS	5000 BIENES MUEBLES, INMUEBLES E INTANGIBLES	6000 INVERSIÓN PÚBLICA	7000 INVERSIONES FINANCIERAS Y OTRAS PROVISIONES	8000 PARTICIPACIONES Y APORTACIONES	9000 DEUDA PÚBLICA
	Dirección del Sistema Estatal de Urgencias Médicas	2,355,802	2,274,202	0	81,600	0	0	0	0	0	0
	Dirección de Atención Médica	88,718,536	25,985,986	62,594,550	138,000	0	0	0	0	0	0
	Dirección de Calidad y Educación en Salud	11,390,238	11,314,938	0	75,300	0	0	0	0	0	0
	Dirección de Salud Psicosocial	12,916,909	12,768,909	0	158,000	0	0	0	0	0	0
	Oficina del C. Subsecretario de Salud Pública	3,416,319	3,416,319	0	0	0	0	0	0	0	0
	Dirección de Programas Preventivos	125,581,972	51,789,412	55,200,000	1,392,560	17,200,000	0	0	0	0	0
	Dirección de Protección Contra Riesgos Sanitarios	8,119,499	7,655,899	600,000	63,600	0	0	0	0	0	0
	Oficina del Hospital General Balancón	40,242,919	37,425,919	2,490,000	327,000	0	0	0	0	0	0
	Oficina del Hospital General de Cárdenas	51,182,850	48,612,850	2,490,000	80,000	0	0	0	0	0	0
	Oficina del Hospital General de Comalcalco	42,984,144	39,740,644	2,590,000	653,500	0	0	0	0	0	0
	Oficina del Hospital General de Cunduacán	46,456,555	43,794,555	2,290,000	372,000	0	0	0	0	0	0
	Oficina del Hospital General de Teapa "Dr. Nicandro L. Melo"	36,692,662	34,002,442	2,290,000	400,200	0	0	0	0	0	0
	Oficina del Hospital General de Villa Benito Juárez	34,698,427	32,252,427	2,290,000	156,000	0	0	0	0	0	0
	Oficina del Hospital General Emiliano Zapata	29,113,319	26,253,319	2,440,000	420,000	0	0	0	0	0	0
	Oficina del Hospital General Huimanguillo	29,587,037	27,062,837	2,290,000	234,200	0	0	0	0	0	0
	Oficina del Hospital General Macuspana	36,127,631	33,315,631	2,440,000	372,000	0	0	0	0	0	0
	Oficina del Hospital General Paraso	32,860,513	30,015,313	2,490,000	355,200	0	0	0	0	0	0
	Oficina del Hospital Regional de Alta	340,899,460	273,309,460	64,890,000	2,700,000	0	0	0	0	0	0






CLASIFICACIÓN ADMINISTRATIVA POR UNIDAD RESPONSABLE

CLAV E	CLASIFICACIÓN ADMINISTRATIVA	TOTAL	1000 SERVICIOS PERSONALES	2000 MATERIALES Y SUMINISTROS	3000 SERVICIOS GENERALES	4000 TRANSFERENCIAS, ASIGNACIONES, SUBSIDIOS Y OTRAS AYUDAS	5000 BIENES MUEBLES, INMUEBLES E INTANGIBLES	6000 INVERSIÓN PÚBLICA	7000 INVERSIONES FINANCIERAS Y OTRAS PROVISIONES	8000 PARTICIPACIONES Y APORTACIONES	9000 DEUDA PÚBLICA
	Especialidad "Dr. Gustavo A. Roviroso Pérez"										
	Oficina del Hospital Regional de Alta Especialidad "Dr. Juan Graham Casasus"	445,765,149	363,507,699	78,057,450	4,200,000	0	0	0	0	0	0
	Oficina del Hospital Regional de Alta Especialidad de la Mujer	154,541,446	112,921,446	39,520,000	2,100,000	0	0	0	0	0	0
	Oficina del Hospital Regional de Alta Especialidad de Salud Mental	86,661,905	67,810,115	17,651,790	1,200,000	0	0	0	0	0	0
	Oficina del Hospital Regional de Alta Especialidad del Niño Dr. Rodolfo Nieto Padrón	344,078,098	300,141,454	41,236,644	2,700,000	0	0	0	0	0	0
	Oficina de la Jurisdicción Sanitaria de Balancán	26,280,189	25,830,189	0	450,000	0	0	0	0	0	0
	Oficina de la Jurisdicción Sanitaria de Cárdenas	53,052,230	52,005,080	0	1,047,150	0	0	0	0	0	0
	Oficina de la Jurisdicción Sanitaria de Centla	47,120,017	46,622,017	0	498,000	0	0	0	0	0	0
	Oficina de la Jurisdicción Sanitaria de Centro	234,748,328	231,335,548	867,780	2,565,000	0	0	0	0	0	0
	Oficina de la Jurisdicción Sanitaria de Comalteco	41,726,757	41,413,157	0	313,600	0	0	0	0	0	0
	Oficina de la Jurisdicción Sanitaria de Cunduacán	30,411,269	29,991,669	0	419,600	0	0	0	0	0	0
	Oficina de la Jurisdicción Sanitaria de Emiliano Zapata	15,748,841	15,249,241	0	499,600	0	0	0	0	0	0





CLASIFICACIÓN ADMINISTRATIVA POR UNIDAD RESPONSABLE

CLAV E	CLASIFICACIÓN ADMINISTRATIVA	TOTAL	1000 SERVICIOS PERSONALES	2000 MATERIALES Y SUMINISTROS	3000 SERVICIOS GENERALES	4000 TRANSFERENCIAS, ASIGNACIONES, SUBSIDIOS Y OTRAS AYUDAS	5000 BIENES MUEBLES, INMUEBLES E INTANGIBLES	6000 INVERSIÓN PÚBLICA	7000 INVERSIONES FINANCIERAS Y OTRAS PROVISIONES	8000 PARTICIPACIONES Y APORTACIONES	9000 DEUDA PÚBLICA
	Unidad de Tecnologías de la Información y la Comunicación	42,240	0	0	42,240	0	0	0	0	0	0
	Hospital Comunitario de Frontera	2,153,600	0	1,890,000	263,600	0	0	0	0	0	0
	Hospital Comunitario de Jalapa	2,153,600	0	1,890,000	263,600	0	0	0	0	0	0
	Hospital Comunitario de Jalpa de Méndez	2,120,000	0	1,890,000	230,000	0	0	0	0	0	0
	Hospital Comunitario de Jonuta	2,162,000	0	1,890,000	272,000	0	0	0	0	0	0
	Hospital Comunitario de Nacajuca	2,138,000	0	1,890,000	248,000	0	0	0	0	0	0
	Hospital Comunitario de Tacotalpa	2,138,000	0	1,890,000	248,000	0	0	0	0	0	0
	Hospital Comunitario de Tenosique	2,121,200	0	1,890,000	231,200	0	0	0	0	0	0
	Hospital Comunitario de Villa la Venta	2,192,000	0	1,890,000	302,000	0	0	0	0	0	0
	Centro Estatal de Trasplante	390,544	390,544	0	0	0	0	0	0	0	0
	Órgano Interno de Control	54,000	0	0	54,000	0	0	0	0	0	0
	Unidad de Asuntos Jurídicos	24,000	0	0	24,000	0	0	0	0	0	0
09	Secretaría de Cultura	322,147,984	284,248,604	7,023,000	26,637,000	0	0	0	0	4,239,580	0
	Oficina del C. Secretario de Cultura	6,720	6,720	0	0	0	0	0	0	0	0
	Oficina del C. Secretario Particular	3,959,939	3,649,939	120,000	190,000	0	0	0	0	0	0



CLASIFICACIÓN ADMINISTRATIVA POR UNIDAD RESPONSABLE

CLAV E	CLASIFICACIÓN ADMINISTRATIVA	TOTAL	1000 SERVICIOS PERSONALES	2000 MATERIALES Y SUMINISTROS	3000 SERVICIOS GENERALES	4000 TRANSFERENCIAS, ASIGNACIONES, SUBSIDIOS Y OTRAS AYUDAS	5000 BIENES MUEBLES, INMUEBLES E INTANGIBLES	6000 INVERSIÓN PÚBLICA	7000 INVERSIONES FINANCIERAS Y OTRAS PROVISIONES	8000 PARTICIPACIONES Y APORTACIONES	9000 DEUDA PÚBLICA
	Oficina de la Unidad de Administración y Finanzas	92,233,905	67,692,250	2,466,962	21,854,493	0	0	0	0	0	0
	Oficina de la Unidad de Planeación y Apoyo Técnico	4,686,295	4,686,295	0	0	0	0	0	0	0	0
	Oficina de la Unidad de Apoyo Jurídico	1,473,772	1,473,772	0	0	0	0	0	0	0	0
	Oficina de la Unidad de Transparencia	436,353	436,353	0	0	0	0	0	0	0	0
	Oficina del Órgano Interno de Control	1,030,383	1,012,383	18,000	0	0	0	0	0	0	0
	Oficina del C. Subsecretario de Desarrollo Cultural	727,067	671,067	56,000	0	0	0	0	0	0	0
	Dirección de Sitios y Monumentos del Patrimonio Cultural	36,290,520	30,824,015	3,886,000	1,580,505	0	0	0	0	0	0
	Dirección de Promoción, Vinculación Cultural y Festivales Artísticos	31,504,253	30,250,333	34,000	1,219,920	0	0	0	0	0	0
	Dirección de Educación Artística	22,091,455	22,073,455	18,000	0	0	0	0	0	0	0
	Centro de Estudios e Investigación de las Bellas Artes (Ceiba)	519,796	359,171	18,000	142,625	0	0	0	0	0	0
	Dirección de Culturas Populares e Indígenas	2,534,583	2,534,583	0	0	0	0	0	0	0	0
	Oficina del C. Subsecretario de Fomento a la Lectura y Publicaciones	1,722,685	1,103,210	74,000	545,475	0	0	0	0	0	0
	Dirección de Bibliotecas	108,299,157	108,033,682	20,000	245,475	0	0	0	0	0	0
	Biblioteca José María Pino Suárez	533,899	483,861	50,038	0	0	0	0	0	0	0
	Dirección de Fomento a la Lectura	892,504	892,504	0	0	0	0	0	0	0	0
	Dirección de Publicaciones y	1,123,501	1,105,501	18,000	0	0	0	0	0	0	0



**CLASIFICACIÓN ADMINISTRATIVA POR UNIDAD RESPONSABLE**

CLAV E	CLASIFICACION ADMINISTRATIVA	TOTAL	1000 SERVICIOS PERSONALES		2000 MATERIALES Y SUMINISTROS		3000 SERVICIOS GENERALES		4000 TRANSFERENCIAS, ASIGNACIONES, SUBSIDIOS Y OTRAS AYUDAS		5000 BIENES MUEBLES, INMUEBLES E INTANGIBLES		6000 INVERSION PUBLICA		7000 INVERSIONES FINANCIERAS Y OTRAS PROVISIONES		8000 PARTICIPACIONES Y APORTACIONES		9000 DEUDA PÚBLICA		
	Literatura																				
	Dirección de Acción Cívica y Cultural	3,173,198	3,173,198	0	0	0	0	0	0	0	0	0	0	0	0	0	0	0	0	0	0
	Archivo General del Estado de Tabasco	4,537,850	3,778,168	24,000	0	755,682	0	0	0	0	0	0	0	0	0	0	0	0	0	0	0
	Dirección de Programas Federales	4,370,149	7,944	0	0	122,625	0	0	0	0	0	0	0	0	0	0	0	0	0	0	4,239,580
10	Secretaría para el Desarrollo Económico y la Competitividad	228,587,437	66,459,831	860,000	0	10,222,030	151,045,576	0	0	0	0	0	0	0	0	0	0	0	0	0	0
	Despacho del C. Secretario para el Desarrollo Económico y la Competitividad	268,800	0	5,000	0	263,800	0	0	0	0	0	0	0	0	0	0	0	0	0	0	0
	Oficina de la Comisión Estatal de Mejora Regulatoria	1,485,295	1,438,961	15,000	0	31,334	0	0	0	0	0	0	0	0	0	0	0	0	0	0	0
	Oficina del C. Secretario Particular	2,013,247	1,763,247	0	0	0	250,000	0	0	0	0	0	0	0	0	0	0	0	0	0	0
	Oficina de la Unidad de Administración y Finanzas	50,637,330	41,357,164	780,000	0	8,500,166	0	0	0	0	0	0	0	0	0	0	0	0	0	0	0
	Oficina de la Unidad de Apoyo Técnico e Informático	1,913,714	1,913,714	0	0	0	0	0	0	0	0	0	0	0	0	0	0	0	0	0	0
	Oficina de la Unidad de Transparencia	886,201	886,201	0	0	0	0	0	0	0	0	0	0	0	0	0	0	0	0	0	0
	Oficina de la Unidad de Apoyo Jurídico	2,169,834	969,834	0	0	1,200,000	0	0	0	0	0	0	0	0	0	0	0	0	0	0	0
	Oficina del Órgano Interno de Control	1,317,222	1,317,222	5,000	0	0	0	0	0	0	0	0	0	0	0	0	0	0	0	0	0
	Oficina del C. Subsecretario de Promoción y Atracción de Inversiones	1,425,530	1,198,800	0	0	226,730	0	0	0	0	0	0	0	0	0	0	0	0	0	0	0
	Dirección de Inversión y Fomento Industrial	1,260,295	1,255,295	5,000	0	0	0	0	0	0	0	0	0	0	0	0	0	0	0	0	0
	Dirección de Comercio y Abastecimiento	1,335,664	1,325,664	10,000	0	0	0	0	0	0	0	0	0	0	0	0	0	0	0	0	0



**CLASIFICACIÓN ADMINISTRATIVA POR UNIDAD RESPONSABLE**

CLAV E	CLASIFICACIÓN ADMINISTRATIVA	TOTAL	1000 SERVICIOS PERSONALES	2000 MATERIALES Y SUMINISTROS	3000 SERVICIOS GENERALES	4000 TRANSFERENCIAS, ASIGNACIONES, SUBSIDIOS Y OTRAS AYUDAS	5000 BIENES MUEBLES, INMUEBLES E INTANGIBLES	4000 INVERSIÓN PÚBLICA	7000 INVERSIONES FINANCIERAS Y OTRAS PROVISIONES	8000 PARTICIPACIONES Y APORTACIONES	9000 DEUDA PÚBLICA
	Dirección de Impulso a la Calidad de Productos y Servicios	1,053,458	1,048,458	5,000	0	0	0	0	0	0	0
	Oficina del C. Subsecretario de Desarrollo Económico	675,213	675,213	0	0	0	0	0	0	0	0
	Dirección de Desarrollo Regional e Impulso a la Competitividad	1,012,728	1,007,728	5,000	0	0	0	0	0	0	0
	Dirección de Innovación y Desarrollo Tecnológico	1,092,752	1,082,752	10,000	0	0	0	0	0	0	0
	Dirección de Fomento a Las Mipymas	3,149,020	1,849,020	0	0	1,300,000	0	0	0	0	0
	Dirección de Emprendimiento y Desarrollo Empresarial	1,095,182	1,075,182	20,000	0	0	0	0	0	0	0
	Dirección Financiera para Mujeres Emprendedoras "Banimujer"	3,684,026	3,684,026	0	0	0	0	0	0	0	0
	Oficina de la Dirección General de Fondos de Financiamiento	150,171,611	676,035	0	0	149,495,576	0	0	0	0	0
	Dirección de Fomento y Competitividad de las Empresas	681,236	681,236	0	0	0	0	0	0	0	0
	Dirección de Desarrollo Industrial	689,506	689,506	0	0	0	0	0	0	0	0
	Dirección Empresarial	569,573	569,573	0	0	0	0	0	0	0	0
11	Secretaría de Turismo	72,554,322	41,305,809	1,590,100	12,019,900	17,638,513	0	0	0	0	0
	Oficina del C. Secretario de Turismo	16,532,180	0	221,000	672,667	17,638,513	0	0	0	0	0
	Oficina del C. Secretario Particular	2,164,556	1,875,064	77,500	211,992	0	0	0	0	0	0
	Oficina de la Unidad de Apoyo Técnico e Informático	2,299,491	1,380,499	97,000	821,992	0	0	0	0	0	0
	Oficina de la Unidad de	35,723,694	26,757,549	883,100	8,081,045	0	0	0	0	0	0



**CLASIFICACIÓN ADMINISTRATIVA POR UNIDAD RESPONSABLE**

CLAV E	CLASIFICACION ADMINISTRATIVA	TOTAL	1000 SERVICIOS PERSONALES	2000 MATERIALES Y SUMINISTROS	3000 SERVICIOS GENERALES	4000 TRANSFERENCIAS, ASIGNACIONES, SUBSIDIOS Y OTRAS AYUDAS	5000 BIENES MUEBLES, INMUEBLES E INTANGIBLES	6000 INVERSION PUBLICA	7000 INVERSIONES FINANCIERAS Y OTRAS PROVISIONES	8000 PARTICIPACIONES Y APORTACIONES	9000 DEUDA PUBLICA
	Administración y Finanzas										
	Oficina de la Unidad de Transparencia	597,463	588,263	9,200	0	0	0	0	0	0	0
	Oficina del Órgano Interno de Control	1,020,331	1,005,131	15,200	0	0	0	0	0	0	0
	Oficina de la Unidad de Apoyo Jurídico	393,634	386,134	7,500	0	0	0	0	0	0	0
	Oficina del C. Subsecretario de Promoción Turística	1,125,063	1,002,297	32,100	93,666	0	0	0	0	0	0
	Dirección de Mercadotecnia y Difusión	763,177	742,077	21,100	0	0	0	0	0	0	0
	Dirección de Promoción y Relaciones Públicas	1,509,849	1,491,749	18,100	0	0	0	0	0	0	0
	Dirección de Atención al Turismo	1,448,051	1,429,551	18,500	0	0	0	0	0	0	0
	Oficina del C. Subsecretario de Planeación y Desarrollo Turístico	3,204,203	914,565	151,100	2,138,538	0	0	0	0	0	0
	Dirección de Proyectos de Infraestructura Turística	977,622	964,722	12,900	0	0	0	0	0	0	0
	Dirección de Planeación Turística y Desarrollo	1,485,070	1,472,170	12,900	0	0	0	0	0	0	0
	Dirección de Capacitación y Cultura Turística	1,304,938	1,294,038	12,900	0	0	0	0	0	0	0
12	Secretaría de Desarrollo Agropecuario, Forestal y Pesca	353,598,859	186,516,859	14,318,500	11,306,500	67,500,000	0	0	0	73,957,000	0
	Oficina del C. Secretario Particular	4,470,831	3,975,831	465,000	30,000	0	0	0	0	0	0
	Oficina de la Unidad de Administración y Finanzas	119,354,952	105,024,952	3,253,500	11,076,500	0	0	0	0	0	0
	Oficina de la Unidad de Apoyo Técnico	6,084,670	975,670	109,000	0	0	0	0	0	5,000,000	0



CLASIFICACIÓN ADMINISTRATIVA POR UNIDAD RESPONSABLE

CLAV E	CLASIFICACIÓN ADMINISTRATIVA	TOTAL	1000 SERVICIOS PERSONALES	2000 MATERIALES Y SUMINISTROS	3000 SERVICIOS GENERALES	4000 TRANSFERENCIAS, ASIGNACIONES, SUBSIDIOS Y OTRAS AYUDAS	5000 BIENES MUEBLES, INMUEBLES E INTANGIBLES	6000 INVERSIÓN PÚBLICA	7000 INVERSIONES FINANCIERAS Y OTRAS PROVISIONES	8000 PARTICIPACIONES Y APORTACIONES	9000 DEUDA PÚBLICA
	Informático										
	Oficina del Órgano Interno de Control	1,150,881	1,125,881	25,000	0	0	0	0	0	0	0
	Oficina de la Unidad de Apoyo Jurídico	1,181,152	1,132,152	49,000	0	0	0	0	0	0	0
	Oficina de la Unidad de Transparencia	469,891	469,891	0	0	0	0	0	0	0	0
	Oficina del C. Subsecretario de Desarrollo Agrícola	27,203,806	1,816,806	387,000	0	0	0	0	0	25,000,000	0
	Dirección de Cultivos Básicos	34,623,227	16,691,227	432,000	0	17,500,000	0	0	0	0	0
	Dirección de Organización para la Producción Agrícola	9,691,276	3,760,276	131,000	0	5,800,000	0	0	0	0	0
	Dirección de Capacitación y Asistencia Técnica	2,969,083	2,840,083	129,000	0	0	0	0	0	0	0
	Dirección de Agronegocios	13,089,400	10,112,400	1,277,000	0	1,700,000	0	0	0	0	0
	Dirección de Infraestructura Agrícola	31,217,781	1,009,781	251,000	0	3,000,000	0	0	0	26,957,000	0
	Oficina del C. Subsecretario de Ganadería	1,865,213	1,693,213	172,000	0	0	0	0	0	0	0
	Dirección de Especies Mayores	29,514,664	3,266,664	250,000	0	26,000,000	0	0	0	0	0
	Dirección de Especies Menores	12,533,033	6,098,033	6,305,000	140,000	0	0	0	0	0	0
	Dirección de Prevención y Manejo de Riesgos	38,149,573	14,543,573	546,000	60,000	6,000,000	0	0	0	17,000,000	0
	Oficina del C. Subsecretario de Pesca y Acuicultura	2,923,644	2,781,644	142,000	0	0	0	0	0	0	0
	Dirección de Fomento Pesquero	4,505,818	1,373,818	132,000	0	3,000,000	0	0	0	0	0
	Dirección de Acuicultura	10,472,309	5,900,309	72,000	0	4,500,000	0	0	0	0	0
	Oficina del C. Coordinador General de	2,127,955	1,936,955	191,000	0	0	0	0	0	0	0





**CLASIFICACIÓN ADMINISTRATIVA POR UNIDAD RESPONSABLE**

CLAV E	CLASIFICACIÓN ADMINISTRATIVA	TOTAL	1000 SERVICIOS PERSONALES	2000 MATERIALES Y SUMINISTROS	3000 SERVICIOS GENERALES	4000 TRANSFERENCIAS, ASIGNACIONES, SUBSIDIOS Y OTRAS AYUDAS	5000 BIENES MUEBLES, INMUEBLES E INTANGIBLES	6000 INVERSIÓN PÚBLICA	7000 INVERSIONES FINANCIERAS Y OTRAS PROVISIONES	8000 PARTICIPACIONES Y APORTACIONES	9000 DEUDA PÚBLICA
13	Programas Federales										
	Secretaría de Movilidad	212,674,280	78,880,582	3,427,944	15,125,000	60,000,000	4,320,734	0	0	51,000,000	0
	Oficina del C. Secretario de Movilidad	116,405	0	79,242	37,143	0	0	0	0	0	0
	Oficina del C. Secretario Particular	2,519,934	2,519,934	0	0	0	0	0	0	0	0
	Oficina de la Unidad de Administración y Finanzas	112,883,154	39,550,048	3,110,229	14,902,143	0	4,320,734	0	0	51,000,000	0
	Oficina de la Unidad de Apoyo Técnico e Informático	1,497,503	1,485,186	12,317	0	0	0	0	0	0	0
	Oficina de la Unidad de Apoyo Jurídico	1,046,500	1,031,872	14,628	0	0	0	0	0	0	0
	Oficina del Órgano Interno de Control	1,139,760	1,123,026	16,734	0	0	0	0	0	0	0
	Oficina del C. Subsecretario de Movilidad	1,035,759	1,029,346	6,393	0	0	0	0	0	0	0
	Oficina del C. Subsecretario de Movilidad	30,547,671	542,568	5,103	0	30,000,000	0	0	0	0	0
	Dirección para el Desarrollo de la Infraestructura	1,066,697	1,061,108	5,589	0	0	0	0	0	0	0
	Dirección de Registro Estatal de Comunicaciones y Transportes	1,837,483	1,776,322	24,018	37,143	0	0	0	0	0	0
	Dirección de Movilidad Sustentable	745,062	730,077	14,985	0	0	0	0	0	0	0
	Oficina del C. Subsecretario de Transporte	30,944,131	955,392	8,739	0	30,000,000	0	0	0	0	0
	Dirección de Transporte	1,901,978	1,879,219	22,759	0	0	0	0	0	0	0
	Dirección de Capacitación para el Transporte	2,369,406	2,313,886	18,377	37,143	0	0	0	0	0	0
	Dirección de Atención Ciudadana	3,133,789	3,083,803	12,843	37,143	0	0	0	0	0	0



CLASIFICACIÓN ADMINISTRATIVA POR UNIDAD RESPONSABLE

CLAV E	CLASIFICACIÓN ADMINISTRATIVA	TOTAL	1000 SERVICIOS PERSONALES	2000 MATERIALES Y SUMINISTROS	3000 SERVICIOS GENERALES	4000 TRANSFERENCIAS, ASIGNACIONES, SUBSIDIOS Y OTRAS AYUDAS	5000 BIENES MUEBLES, INMUEBLES E INTANGIBLES	6000 INVERSIÓN PÚBLICA	7000 INVERSIONES FINANCIERAS Y OTRAS PROVISIONES	8000 PARTICIPACIONES Y APORTACIONES	9000 DEUDA PÚBLICA
	Dirección Operativa	11,589,249	11,570,274	18,975	0	0	0	0	0	0	0
	Oficina de la Dirección General Técnica	836,263	831,190	5,073	0	0	0	0	0	0	0
	Dirección de Estudios y Proyectos	4,236,690	4,180,473	19,074	37,143	0	0	0	0	0	0
	Dirección de Normatividad	2,182,895	2,120,048	25,705	37,142	0	0	0	0	0	0
	Dirección de Planeación	1,023,951	1,016,790	7,161	0	0	0	0	0	0	0
14	Secretaría de Ordenamiento Territorial y Obras Públicas	780,790,495	125,868,879	3,480,000	15,020,000	0	0	636,421,516	0	0	0
	Oficina Secretaría Particular	4,081,199	4,007,450	0	73,749	0	0	0	0	0	0
	Oficina de la Unidad de Administración y Finanzas	86,689,715	70,694,305	2,002,500	13,992,910	0	0	0	0	0	0
	Oficina de la Unidad de Apoyo Técnico e Informático	1,443,528	1,413,028	30,500	0	0	0	0	0	0	0
	Oficina de la Unidad de Transparencia	1,125,118	1,045,118	60,000	0	0	0	0	0	0	0
	Oficina de la Unidad de Apoyo Jurídico	1,867,514	1,833,014	34,500	0	0	0	0	0	0	0
	Oficina Organo Interno de Control	1,153,731	1,126,231	27,500	0	0	0	0	0	0	0
	Oficina de la Dirección General de Planeación Sectorial	3,808,656	3,003,656	105,000	700,000	0	0	0	0	0	0
	Dirección de Control y Seguimiento de Recursos de Obras Públicas	458,613	353,613	105,000	0	0	0	0	0	0	0
	Dirección de Planeación Sectorial	660,763	575,763	85,000	0	0	0	0	0	0	0
	Dirección de Construcción	5,139,293	5,119,293	0	20,000	0	0	0	0	0	0
	Oficina de la Subsecretaría de	1,208,802	1,088,802	120,000	0	0	0	0	0	0	0





**CLASIFICACIÓN ADMINISTRATIVA POR UNIDAD RESPONSABLE**

CLAY E	CLASIFICACIÓN ADMINISTRATIVA	TOTAL	1000 SERVICIOS PERSONALES	2000 MATERIALES Y SUMINISTROS	3000 SERVICIOS GENERALES	4000 TRANSFERENCIAS, ASIGNACIONES, SUBSIDIOS Y OTRAS AYUDAS	5000 BIENES MUEBLES, INMUEBLES E INTANGIBLES	6000 INVERSIÓN PÚBLICA	7000 INVERSIONES FINANCIERAS Y OTRAS PROVISIONES	8000 PARTICIPACIONES Y APORTACIONES	9000 DEUDA PÚBLICA
	Oficina de la Unidad de Tecnologías de la Información y Comunicaciones	12,497,365	7,192,365	0	5,300,000	0	0	0	0	0	0
	Oficina de la Unidad de Administración y Finanzas	290,456,883	201,309,918	22,080,820	67,066,145	0	0	0	0	0	0
	Oficina de la Procuraduría Fiscal	8,557,381	4,997,381	0	3,570,000	0	0	0	0	0	0
	Oficina de la Unidad de Transparencia	650,248	650,248	0	0	0	0	0	0	0	0
	Oficina de la Subsecretaría de Ingresos	25,915,928	3,015,928	0	22,900,000	0	0	0	0	0	0
	Dirección de Recaudación	39,333,818	34,108,818	0	3,600,000	1,625,000	0	0	0	0	0
	Dirección Técnica de Recaudación	9,248,305	9,248,305	0	0	0	0	0	0	0	0
	Dirección de Coordinación Hacendaria	11,359,787,152	3,389,122	0	1,100,000	0	0	0	0	11,355,298,030	0
	Dirección de Licencias e Inspecciones	3,573,278	3,573,278	0	0	0	0	0	0	0	0
	Oficina de la Subsecretaría de Egresos	2,976,938,984	542,301,813	0	8,750,000	3,700,000	0	0	0	1,596,475,990	825,711,181
	Dirección de Programación y Gasto Público	4,662,148	4,662,148	0	0	0	0	0	0	0	0
	Dirección de Política Presupuestal	6,378,518	6,378,518	0	0	0	0	0	0	0	0
	Dirección de Tesorería	6,211,268	6,211,268	0	0	0	0	0	0	0	0
	Dirección de Contabilidad Gubernamental	7,137,930	6,637,930	0	0	0	0	0	0	500,000	0
	Oficina de la Coordinación General de Auditoría Fiscal	879,435	879,435	0	0	0	0	0	0	0	0
	Dirección de Catastro	19,135,976	5,230,976	0	0	0	0	0	0	13,905,000	0







CLASIFICACIÓN ADMINISTRATIVA POR UNIDAD RESPONSABLE

CLAV E	CLASIFICACIÓN ADMINISTRATIVA	TOTAL	1000 SERVICIOS PERSONALES	2000 MATERIALES Y SUMINISTROS	3000 SERVICIOS GENERALES	4000 TRANSFERENCIAS, ASIGNACIONES, SUBSIDIOS Y OTRAS AYUDAS	5000 BIENES MUEBLES, INMUEBLES E INTANGIBLES	6000 INVERSIÓN PÚBLICA	7000 INVERSIONES FINANCIERAS Y OTRAS PROVISIONES	8000 PARTICIPACIONES Y APORTACIONES	9000 DEUDA PÚBLICA
	Oficina de la Subsecretaría de Servicios Generales	75,426,306	20,202,098	7,641,833	31,498,375	0	0	16,084,000	0	0	0
	Dirección de Servicios Diversos	66,350,764	66,350,764	0	0	0	0	0	0	0	0
	Dirección Operativa y de Servicios	27,036,783	17,756,783	0	9,280,000	0	0	0	0	0	0
	Dirección de Mantenimiento y Conservación de Parques	13,383,725	13,383,725	0	0	0	0	0	0	0	0
	Dirección de Servicios Básicos	353,613	353,613	0	0	0	0	0	0	0	0
	Dirección General	12,606,137	12,039,477	30,000	449,160	87,500	0	0	0	0	0
	Dirección Técnica de Control y Seguimiento	2,353,830	2,353,830	0	0	0	0	0	0	0	0
	Dirección de Administración de Recursos Humanos	11,083,472	11,083,472	0	0	0	0	0	0	0	0
	Dirección de Políticas Salariales y Nómina	7,924,471	6,721,831	0	1,202,640	0	0	0	0	0	0
	Dirección de Presupuesto de Nómina	2,970,461	2,970,461	0	0	0	0	0	0	0	0
	Dirección de Desarrollo de Personal	11,449,066	8,249,066	0	3,200,000	0	0	0	0	0	0
	Coordinación General de Enlace y Seguimiento	593,756	593,756	0	0	0	0	0	0	0	0
	Dirección de Enlace y Seguimiento	592,996	592,996	0	0	0	0	0	0	0	0
	Dirección de Enlace	591,246	591,246	0	0	0	0	0	0	0	0
17	Secretaría de la Función Pública	139,775,061	125,063,186	1,478,594	13,233,281	0	0	0	0	0	0
	Oficina del C. Secretario de la Función Pública	65,164	0	0	65,164	0	0	0	0	0	0
	Oficina del C. Secretario Particular	3,368,613	3,206,707	154,906	5,000	0	0	0	0	0	0
	Oficina de la Unidad de Administración y Finanzas	78,467,627	69,720,898	919,139	7,827,600	0	0	0	0	0	0



**CLASIFICACIÓN ADMINISTRATIVA POR UNIDAD RESPONSABLE**

CLAV E	CLASIFICACIÓN ADMINISTRATIVA	TOTAL	1000 SERVICIOS PERSONALES	2000 MATERIALES Y SUMINISTROS	3000 SERVICIOS GENERALES	4000 TRANSFERENCIAS, ASIGNACIONES, SUBSIDIOS Y OTRAS AYUDAS	5000 BIENES MUEBLES, INMUEBLES E INTANGIBLES	6000 INVERSIÓN PÚBLICA	7000 INVERSIONES FINANCIERAS Y OTRAS PROVISIONES	8000 PARTICIPACIONES Y APORTACIONES	9000 DEUDA PÚBLICA
	Oficina de la Unidad de Apoyo Jurídico	1,225,536	1,217,836	0	7,700	0	0	0	0	0	0
	Oficina de la Unidad de Apoyo Técnico e Informático	2,812,933	2,711,263	85,156	16,514	0	0	0	0	0	0
	Oficina de la Unidad de Registro Único de Contratistas	982,993	962,110	17,285	3,598	0	0	0	0	0	0
	Oficina de la Unidad de Transparencia	841,354	829,354	12,000	0	0	0	0	0	0	0
	Oficina del Órgano Interno de Control	1,509,533	1,476,006	33,527	0	0	0	0	0	0	0
	Oficina del C. Subsecretario de Auditoría de la Gestión Pública	3,046,851	2,949,951	0	96,900	0	0	0	0	0	0
	Dirección General de Control y Auditoría Pública	10,624,755	10,548,639	0	76,116	0	0	0	0	0	0
	Dirección General de Órganos Internos de Control y Comisarios Públicos	5,156,348	5,044,277	103,885	8,186	0	0	0	0	0	0
	Oficina del C. Subsecretario de Auditoría a la Obra Pública	5,795,353	795,353	0	5,000,000	0	0	0	0	0	0
	Dirección de Fiscalización, Auditoría y Supervisión	10,879,085	10,879,085	0	0	0	0	0	0	0	0
	Oficina de la Dirección General de Normatividad y Evaluación	6,860,730	6,700,624	152,696	7,410	0	0	0	0	0	0
	Oficina de la Dirección General de Responsabilidades Administrativas	2,435,356	2,345,356	0	90,000	0	0	0	0	0	0
	Dirección de Control e Integración de	1,494,774	1,494,774	0	0	0	0	0	0	0	0





CLASIFICACIÓN ADMINISTRATIVA POR UNIDAD RESPONSABLE

CLAV E	CLASIFICACIÓN ADMINISTRATIVA	TOTAL	1000 SERVICIOS PERSONALES	2000 MATERIALES Y SUMINISTROS	3000 SERVICIOS GENERALES	4000 TRANSFERENCIAS, ASIGNACIONES, SUBSIDIOS Y OTRAS AYUDAS	5000 BIENES INMUEBLES, INTANGIBLES	6000 INVERSION PUBLICA	7000 INVERSIONES FINANCIERAS Y OTRAS PROVISIONES	8000 PARTICIPACIONES Y APORTACIONES	9000 DEUDA PUBLICA
	Expedientes Administrativos										
	Dirección de Asesoría, Consulta de Responsabilidades y Situación Patrimonial	1,619,334	1,619,334	0	0	0	0	0	0	0	0
	Oficina de la Unidad de Verificación e Investigación Gubernamental	2,588,722	2,559,629	0	29,093	0	0	0	0	0	0
	<b>Organismos Descentralizados</b>	<b>141,313,732</b>	<b>57,443,600</b>	<b>2,756,200</b>	<b>18,493,800</b>	<b>0</b>	<b>0</b>	<b>0</b>	<b>0</b>	<b>62,620,132</b>	<b>0</b>
0137	Servicio Estatal de Empleo	30,446,921	17,840,643	793,000	5,217,000	0	0	0	0	6,605,278	0
0139	Secretariado Ejecutivo del Sistema Estatal de Seguridad Pública	58,005,841	10,005,841	459,500	9,540,500	0	0	0	0	38,000,000	0
0140	Dirección General de la Comisión Estatal de Búsqueda de Personas	21,362,148	4,616,539	367,700	1,932,300	0	0	0	0	14,445,609	0
1208	Oficina de la Dirección General de la Comisión Estatal Forestal	31,498,822	24,980,577	1,146,000	1,804,000	0	0	0	0	3,568,245	0
	<b>Organismos Descentralizados</b>	<b>15,091,994,578</b>	<b>0</b>	<b>0</b>	<b>0</b>	<b>15,091,994,578</b>	<b>0</b>	<b>0</b>	<b>0</b>	<b>0</b>	<b>0</b>
1100	Instituto Estatal de las Mujeres	43,381,543	0	0	0	43,381,543	0	0	0	0	0
1101	Instituto de Protección Civil del Estado de Tabasco	69,156,207	0	0	0	69,156,207	0	0	0	0	0
1102	Instituto de Vivienda de Tabasco	78,152,334	0	0	0	78,152,334	0	0	0	0	0
1103	Consejo de Ciencia y Tecnología del Estado de Tabasco (CYTET)	13,544,500	0	0	0	13,544,500	0	0	0	0	0
1104	Instituto de Educación para Adultos de Tabasco	121,207,781	0	0	0	121,207,781	0	0	0	0	0
1105	Instituto de Formación para el Trabajo del Estado de Tabasco	111,913,293	0	0	0	111,913,293	0	0	0	0	0



**CLASIFICACIÓN ADMINISTRATIVA POR UNIDAD RESPONSABLE**

CLAY E	CLASIFICACIÓN ADMINISTRATIVA	TOTAL	1000 SERVICIOS PERSONALES	2000 MATERIALES Y SUMINISTROS	3000 SERVICIOS GENERALES	4000 TRANSFERENCIAS, ASIGNACIONES, SUBSIDIOS Y OTRAS AYUDAS	5000 BIENES, MUEBLES, INMUEBLES E INTANGIBLES	6000 INVERSIÓN PÚBLICA	7000 INVERSIONES FINANCIERAS Y OTRAS PROVISIONES	8000 PARTICIPACIONES Y APORTACIONES	9000 DEUDA PÚBLICA
1106	Colegio de Bachillerates de Tabasco	1,736,223,447	0	0	0	1,736,223,447	0	0	0	0	0
1107	Colegio de Educación Profesional Técnica del Estado de Tabasco	161,362,203	0	0	0	161,362,203	0	0	0	0	0
1108	Colegio de Estudios Científicos y Tecnológicos del Estado de Tabasco	424,493,703	0	0	0	424,493,703	0	0	0	0	0
1109	Instituto Tecnológico Superior de Centla	72,350,740	0	0	0	72,350,740	0	0	0	0	0
1110	Instituto Tecnológico Superior de Comalcalco	120,763,878	0	0	0	120,763,878	0	0	0	0	0
1111	Instituto Tecnológico Superior de la Región Sierra	70,383,926	0	0	0	70,383,926	0	0	0	0	0
1112	Instituto Tecnológico Superior de los Ríos	82,042,442	0	0	0	82,042,442	0	0	0	0	0
1113	Instituto Tecnológico Superior de Macuspana	70,075,657	0	0	0	70,075,657	0	0	0	0	0
1114	Instituto Tecnológico Superior de la Villa la Venta Huimanguillo	78,136,679	0	0	0	78,136,679	0	0	0	0	0
1115	Universidad Intercultural del Estado de Tabasco	59,869,910	0	0	0	59,869,910	0	0	0	0	0
1116	Universidad Juárez Autónoma de Tabasco	2,444,343,904	0	0	0	2,444,343,904	0	0	0	0	0
1117	Universidad Politécnica del Centro	37,575,607	0	0	0	37,575,607	0	0	0	0	0
1118	Universidad Politécnica del Golfo de México	49,983,311	0	0	0	49,983,311	0	0	0	0	0
1119	Universidad Politécnica Mesoamericana	26,094,740	0	0	0	26,094,740	0	0	0	0	0
1120	Universidad Popular de la Chontalpa	186,430,854	0	0	0	186,430,854	0	0	0	0	0
1121	Universidad Tecnológica de Tabasco	136,722,774	0	0	0	136,722,774	0	0	0	0	0
1122	Universidad Tecnológica del Usumacinta	36,680,862	0	0	0	36,680,862	0	0	0	0	0



CLASIFICACIÓN ADMINISTRATIVA POR UNIDAD RESPONSABLE

CLAV E	CLASIFICACIÓN ADMINISTRATIVA	TOTAL	1000 SERVICIOS PERSONALES	2000 MATERIALES Y SUMINISTROS	3000 SERVICIOS GENERALES	4000 TRANSFERENCIAS, ASIGNACIONES, SUBSIDIOS Y OTRAS AYUDAS	5000 BIENES MUEBLES, INMUEBLES E INTANGIBLES	6000 INVERSIÓN PÚBLICA	7000 INVERSIONES FINANCIERAS Y OTRAS PROVISIONES	8000 PARTICIPACIONES Y APORTACIONES	9000 DEUDA PÚBLICA
1123	Comisión Estatal de Conciliación y Arbitraje Médico del Estado de Tabasco	8,301,614	0	0	0	8,301,614	0	0	0	0	0
1124	Instituto de Seguridad Social del Estado de Tabasco	527,999,325	0	0	0	527,999,325	0	0	0	0	0
1126	Servicios de Salud del Estado de Tabasco	5,706,405,470	0	0	0	5,706,405,470	0	0	0	0	0
1127	Sistema para el Desarrollo Integral de la Familia (DIF-Tabasco)	1,084,509,663	0	0	0	1,084,509,663	0	0	0	0	0
1128	Instituto para el Fomento de las Artesanías de Tabasco	26,201,514	0	0	0	26,201,514	0	0	0	0	0
1129	Museo Interactivo Papaayo	21,373,968	0	0	0	21,373,968	0	0	0	0	0
1130	Central de Abasto de Villahermosa	22,165,316	0	0	0	22,165,316	0	0	0	0	0
1131	Comisión Estatal de Agua y Saneamiento	815,359,437	0	0	0	815,359,437	0	0	0	0	0
1132	Instituto Tabasqueño de la Infraestructura Física Educativa	23,748,589	0	0	0	23,748,589	0	0	0	0	0
1134	Centro de Interpretación y Convivencia con la Naturaleza (Yumka)	57,189,641	0	0	0	57,189,641	0	0	0	0	0
1135	Instituto de la Juventud y el Deporte de Tabasco	75,559,889	0	0	0	75,559,889	0	0	0	0	0
1136	Comisión de Radio y Televisión de Tabasco	67,647,531	0	0	0	67,647,531	0	0	0	0	0
1137	Central de Maquinaria de Tabasco	130,684,429	0	0	0	130,684,429	0	0	0	0	0
1138	Coordinación Estatal para la Regularización de la Tenencia de la Tierra	18,607,236	0	0	0	18,607,236	0	0	0	0	0
1139	Junta Estatal de Caminos	226,422,551	0	0	0	226,422,551	0	0	0	0	0



CLASIFICACIÓN ADMINISTRATIVA POR UNIDAD RESPONSABLE

CLAV E	CLASIFICACIÓN ADMINISTRATIVA	TOTAL	1000 SERVICIOS PERSONALES	2000 MATERIALES Y SUMINISTROS	3000 SERVICIOS GENERALES	4000 TRANSFERENCIAS, ASIGNACIONES, SUBSIDIOS Y OTRAS AYUDAS	5000 BIENES INMUEBLES, INMUEBLES E INTANGIBLES	6000 INVERSIÓN PÚBLICA	7000 INVERSIONES FINANCIERAS Y OTRAS PROVISIONES	8000 PARTICIPACIONES Y APORTACIONES	9000 DEUDA PÚBLICA
1140	Servicio Estatal de Administración de Bienes Asegurados, Abandonados o Decomisados del Estado de Tabasco	8,913,204	0	0	0	8,913,204	0	0	0	0	0
1141	Instituto de Beneficencia Pública del Estado de Tabasco	8,784,441	0	0	0	8,784,441	0	0	0	0	0
1142	Secretaría Ejecutiva del Sistema Estatal Anticorrupción	23,050,906	0	0	0	23,050,906	0	0	0	0	0
1143	Centro de Conciliación Laboral del Estado de Tabasco	8,181,559	0	0	0	8,181,559	0	0	0	0	0
<b>Empresas de Participación Estatal Mayoritaria</b>		<b>43,700,000</b>	<b>0</b>	<b>0</b>	<b>0</b>	<b>43,700,000</b>	<b>0</b>	<b>0</b>	<b>0</b>	<b>0</b>	<b>0</b>
2200	Administración Portuaria Integral de Tabasco, S.A. de C.V.	5,700,000	0	0	0	5,700,000	0	0	0	0	0
2201	Especiáculos Deportivos de Tabasco, S.A. de C.V.	30,000,000	0	0	0	30,000,000	0	0	0	0	0
2202	Movilidad Integral de Tabasco, S.A. de C.V.	8,000,000	0	0	0	8,000,000	0	0	0	0	0
<b>Órganos Autónomos</b>		<b>1,026,892,634</b>	<b>0</b>	<b>0</b>	<b>0</b>	<b>1,026,892,634</b>	<b>0</b>	<b>0</b>	<b>0</b>	<b>0</b>	<b>0</b>
3300	Comisión Estatal de Derechos Humanos	21,200,000	0	0	0	21,200,000	0	0	0	0	0
3301	Fiscalía General del Estado de Tabasco	775,240,000	0	0	0	775,240,000	0	0	0	0	0
3302	Instituto Electoral y de Participación Ciudadana de Tabasco	196,914,705	0	0	0	196,914,705	0	0	0	0	0
3303	Instituto Tabasqueño de Transparencia y Acceso a la Información Pública	23,175,000	0	0	0	23,175,000	0	0	0	0	0
3304	Tribunal de Justicia Administrativa	29,355,000	0	0	0	29,355,000	0	0	0	0	0
3305	Tribunal Electoral de Tabasco	31,007,929	0	0	0	31,007,929	0	0	0	0	0



**CLASIFICACIÓN ADMINISTRATIVA POR UNIDAD RESPONSABLE**

CLAV E	CLASIFICACIÓN ADMINISTRATIVA	TOTAL	1000 SERVICIOS PERSONALES	2000 MATERIALES Y SUMINISTROS	3000 SERVICIOS GENERALES	4000 TRANSFERENCIAS, ASIGNACIONES, SUBSIDIOS Y OTRAS AYUDAS	5000 BIENES MUEBLES, INMUEBLES E INTANGIBLES	6000 INVERSIÓN PÚBLICA	7000 INVERSIONES FINANCIERAS Y OTRAS PROVISIONES	8000 PARTICIPACIONES Y APORTACIONES	9000 DEUDA PÚBLICA
	Poder Judicial	734,671,000	0	0	0	734,671,000	0	0	0	0	0
4400	Tribunal Superior de Justicia del Estado de Tabasco	734,671,000	0	0	0	734,671,000	0	0	0	0	0
	Poder Legislativo	349,405,000	0	0	0	349,405,000	0	0	0	0	0
5500	H. Congreso del Estado	259,560,000	0	0	0	259,560,000	0	0	0	0	0
5501	Órgano Superior de Fiscalización del Estado	89,845,000	0	0	0	89,845,000	0	0	0	0	0
<b>TOTAL</b>		<b>55,954,444,956</b>	<b>19,977,356,041</b>	<b>868,111,907</b>	<b>1,158,426,447</b>	<b>18,233,413,864</b>	<b>61,903,081</b>	<b>652,505,516</b>	<b>0</b>	<b>14,177,018,919</b>	<b>825,711,781</b>


 PAQUETE ECONÓMICO  
**2022**

 Gobierno del  
 Estado de Tabasco

**CLASIFICADOR FUNCIONAL DEL GASTO**

FINALIDAD	FUNCIÓN	SUBFUNCIÓN	DESCRIPCIÓN	TOTAL
<b>1</b>			<b>Gobierno</b>	<b>7,424,983,338</b>
	<b>11</b>		<b>Legislación</b>	<b>352,655,000</b>
		111	Legislación	259,560,000
		112	Fiscalización	93,095,000
	<b>12</b>		<b>Justicia</b>	<b>3,275,241,775</b>
		121	Impartición de Justicia	813,430,488
		122	Procuración de Justicia	725,280,486
		123	Reclusión y Readaptación Social	1,715,330,801
		124	Derechos Humanos	21,200,000
	<b>13</b>		<b>Coordinación de la Política de Gobierno</b>	<b>2,103,209,073</b>
		131	Presidencia / Gobernatura	407,697,605
		132	Política Interior	635,420,316
		134	Función Pública	760,516,557
		135	Asuntos Jurídicos	84,052,654
		136	Organización de Procesos Electorales	196,914,705
		138	Territorio	18,607,236
	<b>15</b>		<b>Asuntos Financieros y Hacendarios</b>	<b>480,270,405</b>
		151	Asuntos Financieros	480,270,405
	<b>17</b>		<b>Asuntos de Orden Público y de Seguridad Interior</b>	<b>1,147,044,729</b>
		171	Policía	1,483,093
		172	Protección Civil	82,656,807
		173	Otros Asuntos de Orden Público y Seguridad	1,062,832,829
		174	Sistema Nacional de Seguridad Pública	72,000
	<b>18</b>		<b>Otros Servicios Generales</b>	<b>66,562,356</b>
		181	Servicios Registrales, Administrativos y Patrimoniales	15,938,767
		184	Acceso a la Información Pública Gubernamental	23,175,000
		185	Otros	27,448,589
<b>2</b>			<b>Desarrollo Social</b>	<b>32,713,122,577</b>
	<b>21</b>		<b>Protección Ambiental</b>	<b>979,844,945</b>
		212	Administración del Agua	815,359,437
		215	Protección de la Diversidad Biológica y del Paisaje	57,189,641
		216	Otros de Protección Ambiental	107,295,867
	<b>22</b>		<b>Vivienda y Servicios a la Comunidad</b>	<b>597,636,019</b>
		221	Urbanización	519,483,685
		225	Vivienda	78,152,334
	<b>23</b>		<b>Salud</b>	<b>9,950,053,690</b>
		231	Prestación de Servicios de Salud a la Comunidad	4,307,389,814
		232	Prestación de Servicios de Salud a la Persona	4,015,786,174
		233	Generación de Recursos para la Salud	49,215,134


 PAQUETE ECONÓMICO  
**2022**

 Gobierno del  
 Estado de Tabasco

**CLASIFICADOR FUNCIONAL DEL GASTO**

FINALIDAD	FUNCIÓN	SUBFUNCIÓN	DESCRIPCIÓN	TOTAL
		234	Rectoría del Sistema de Salud	1,049,663,243
		235	Protección Social en Salud	527,999,325
	<b>24</b>		<b>Recreación, Cultura y Otras Manifestaciones Sociales</b>	<b>542,930,886</b>
		241	Deporte y Recreación	105,559,889
		242	Cultura	369,723,466
		243	Radio, Televisión y Editoriales	67,647,531
	<b>25</b>		<b>Educación</b>	<b>19,099,533,249</b>
		251	Educación Básica	11,371,361,603
		252	Educación Media Superior	2,657,941,238
		253	Educación Superior	4,077,965,364
		255	Educación para Adultos	227,027,054
		256	Otros Servicios Educativos y Actividades inherentes	765,237,990
	<b>26</b>		<b>Protección Social</b>	<b>1,094,791,504</b>
		265	Alimentación y Nutrición	395,041,705
		268	Otros Grupos Vulnerables	82,058,641
		269	Otros De Seguridad Social y Asistencia Social	617,691,158
	<b>27</b>		<b>Otros Asuntos Sociales</b>	<b>448,332,284</b>
		271	Otros Asuntos Sociales	448,332,284
<b>3</b>			<b>Desarrollo Económico</b>	<b>1,522,909,226</b>
	<b>31</b>		<b>Asuntos Económicos, Comerciales y Laborales en General</b>	<b>250,752,753</b>
		311	Asuntos Económicos y Comerciales en General	250,752,753
	<b>32</b>		<b>Agropecuaria, Silvicultura, Pesca y Caza</b>	<b>385,097,681</b>
		321	Agropecuaria	322,607,688
		322	Silvicultura	31,498,822
		323	Acuacultura, Pesca y Caza	17,901,771
		324	Agroindustrial	13,089,400
	<b>33</b>		<b>Combustibles y Energía</b>	<b>86,856,329</b>
		334	Otros Combustibles	86,856,329
	<b>35</b>		<b>Transporte</b>	<b>447,096,831</b>
		351	Transporte por Carretera	226,422,551
		356	Otros Relacionados con Transporte	220,674,280
	<b>36</b>		<b>Comunicaciones</b>	<b>267,006,810</b>
		361	Comunicaciones	267,006,810
	<b>37</b>		<b>Turismo</b>	<b>72,554,322</b>
		371	Turismo	72,554,322
	<b>38</b>		<b>Ciencia, Tecnología e Innovación</b>	<b>13,544,500</b>
		383	Servicios Científicos y Tecnológicos	13,544,500
<b>4</b>			<b>Otras no Clasificadas en Funciones Anteriores</b>	<b>14,293,429,815</b>
	<b>41</b>		<b>Transacciones de la Deuda Pública / Costo Financiero de la Deuda</b>	<b>725,549,036</b>


 PAQUETE ECONÓMICO  
**2022**
**CLASIFICADOR FUNCIONAL DEL GASTO**

FINALIDAD	FUNCIÓN	SUBFUNCIÓN	DESCRIPCIÓN	TOTAL
		411	Deuda Pública Interna	725,549,036
	42		<b>Transferencias, Participaciones y Aportaciones Entre Diferentes Niveles y Órdenes de Gobierno</b>	<b>13,467,718,634</b>
		421	Transferencias Entre Diferentes Niveles y Órdenes de Gobierno	471,476,462
		422	Participaciones Entre Diferentes Niveles y Órdenes de Gobierno	6,732,982,726
		423	Aportaciones Entre Diferentes Niveles y Órdenes de Gobierno	6,263,259,446
	44		<b>Adeudos de Ejercicios Fiscales Anteriores</b>	<b>100,162,145</b>
		441	Adeudos de Ejercicios Fiscales Anteriores	100,162,145
<b>TOTAL</b>				<b>55,954,444,956</b>



## CLASIFICADOR FUNCIONAL DEL GASTO Y ACTIVIDAD INSTITUCIONAL

FI	FN	SF	AI	DESCRIPCIÓN	TOTAL
1				Gobierno	7,424,983,338
	11			Legislación	352,655,000
		111		Legislación	259,560,000
			268	Emisión de Leyes y Reglamentos para la Modernización y Actualización del Marco Jurídico Estatal	259,560,000
		112		Fiscalización	93,095,000
			020	Asignación, Destino, Seguimiento y Ejecución de Notificaciones	3,250,000
			113	Fiscalización y Revisión del Ejercicio de los Recursos Mediante la Cuenta Pública	89,845,000
	12			Justicia	3,275,241,775
		121		Impartición de Justicia	813,430,488
			052	Conocimiento, Métodos y Técnicas de Investigación de las Pruebas Periciales Relacionado con Hechos Delictivos	10,215,000
			131	Impartición de Justicia Administrativa	29,355,000
			132	Impartición de Justicia Electoral	31,007,929
			134	Impartición de Justicia Pronta y Expedita	734,671,000
			281	Conciliación Laboral para la resolución de diferencias y conflictos	8,181,559
		122		Procuración de Justicia	725,280,486
			068	Definir, Conducir y Coordinar las Políticas de Seguridad para Protección de la Integridad de los Ciudadanos	40,486
			153	Investigación Ministerial para la Pronta Impartición de Justicia	725,240,000
		123		Reclusión y Readaptación Social	1,715,330,801
			052	Conocimiento, Métodos y Técnicas de Investigación de las Pruebas Periciales Relacionado con Hechos Delictivos	1,376,837,078
			068	Definir, Conducir y Coordinar las Políticas de Seguridad para Protección de la Integridad de los Ciudadanos	3,804,745
			238	Sistema Penitenciario que Garantice la Ejecución de las Resoluciones Jurídicas y Contribuya a la Readaptación Social	334,688,978
		124		Derechos Humanos	21,200,000
			069	Derechos Humanos y Prevención de la Discriminación	21,200,000
	13			Coordinación de la Política de Gobierno	2,103,209,073
		131		Presidencia / Gubernatura	407,697,605
			001	Acceso a la Información Pública Gubernamental	1,598,196
			018	Monitoreo de los Programas y Políticas Públicas del Estado	4,110,406
			019	Asesoría, Coordinación, Difusión y Apoyo de las Actividades del Gobernador del Estado	315,172,098
			026	Atención a la Demanda de la Ciudadanía	10,239,476

## CLASIFICADOR FUNCIONAL DEL GASTO Y ACTIVIDAD INSTITUCIONAL

FI	FN	SF	AI	DESCRIPCIÓN	TOTAL
			046	Comunicación Efectiva y Eficiente del Ejecutivo Estatal y la Obra de Gobierno	27,134,241
			047	Comunicación Social, Relaciones Públicas y de Imagen de Gobierno	8,142,796
			056	Cooperación y Asistencia del Gobierno Estatal con las Representaciones de las Entidades Federativas en el Distrito Federal	3,482,625
			106	Evaluación del Desempeño a Programas y Políticas Públicas	127,000
			212	Recabar, Difundir y dar Trámite a la Información Referente a las Obligaciones de Transparencia que Competen a la Secretaría	134,000
			233	Revisión y Seguimiento de las Metas Establecidas para el Cumplimiento de los Objetivos de Administración Pública	37,556,767
		<b>132</b>		<b>Política Interior</b>	<b>635,420,316</b>
			008	Análisis de Problemas Políticos y Sociales que Impacten la Seguridad Interior de la Entidad	64,605,454
			031	Atender de manera gratuita y personalizada los problemas de Desempleo y Subempleo en el Estado	23,840,643
			032	Servicios de Información, Vinculación y Orientación Ocupacional, así como Apoyos Económicos o en Especie para Capacitación y Autoempleo	6,606,278
			041	Celebración de Audiencias Conciliatorias del Orden Civil de Menor Cuantía	48,595,589
			042	Certeza Jurídica a Empleadores y Trabajadores	2,604,779
			049	Conducir las Relaciones del Poder Ejecutivo Estatal con los Tres Poderes del Estado, así como los Asuntos de Política Interna	139,550,837
			068	Definir, Conducir y Coordinar las Políticas de Seguridad para Protección de la Integridad de los Ciudadanos	58,005,841
			127	Fortalecimiento Institucional y el Desarrollo Democrático del Estado, mediante la Participación de Organizaciones Sociales y Civiles	167,788,925
			174	Organización, Coordinación y Supervisión de las Funciones de la Defensoría Pública	56,348,978
			175	Organizar, Dirigir y Administrar las Oficinas del Registro Público de la Propiedad y del Comercio	34,989,412
			182	Participación Ciudadana	243,100
			212	Recabar, Difundir y dar Trámite a la Información Referente a las Obligaciones de Transparencia que Competen a la Secretaría	1,178,607
			215	Regulación de la Actividad Notarial del Estado	11,418,720
			221	Regular, Ordenar, Supervisar y Capacitar a las Oficialías del Registro Civil	19,643,153
		<b>134</b>		<b>Función Pública</b>	<b>760,516,557</b>
			120	Formulación y Emisión del Marco Normativo	13,397,680
			136	Impresos y Publicaciones Oficiales	16,934,000

## CLASIFICADOR FUNCIONAL DEL GASTO Y ACTIVIDAD INSTITUCIONAL

FI	FN	SF	AI	DESCRIPCION	TOTAL
			204	Proporcionar los Servicios Personales, Generales, Bienes y Suministros, Garantizando la Racionalidad de los Recursos	79,880,195
			214	Recursos Humanos y Desarrollo de Personal	4,969,300
			225	Resguardo y Vigilancia de los Sistemas de Información, su Funcionamiento y Desarrollo	9,629,414
			236	Servicios de Apoyo Administrativo	495,930,907
			250	Vigilancia, Control y Auditoría de los Recursos Públicos para una Administración Eficiente	139,775,061
		<b>135</b>		<b>Asuntos Jurídicos</b>	<b>84,052,654</b>
			001	Acceso a la Información Pública Gubernamental	56,885,462
			017	Asesorar y Representar en Materia Jurídica al Poder Ejecutivo del Estado, las Entidades Administrativas, así como sus Organismos Descentralizados respecto de la publicación de Leyes, Decretos u otras Disposiciones	19,694,628
			057	Coordinación de la Información Pública, Sistemas y Tecnología de Punta para el Avance del Desarrollo Tecnológico	2,434,229
			063	Cumplimiento a la Demanda Ciudadana de la Información Veraz y Oportuna del Quehacer en la Administración Estatal y sus Funcionarios Públicos	849,307
			089	Elaboración y Revisión de Documentos (Proyectos de Reglamentos, Contratos, Convenios, Acuerdos, Circulares y demás Documentos) en Materia Jurídica y de Transparencia Realizadas	3,020,773
			093	Estudio de las Leyes, Reglamentos y Lineamientos que exige la Rendición de Cuentas en la Administración Pública	1,168,255
		<b>136</b>		<b>Organización de Procesos Electorales</b>	<b>196,914,705</b>
			182	Participación Ciudadana	196,914,705
		<b>138</b>		<b>Territorio</b>	<b>18,607,236</b>
			263	Brindar Certeza Jurídica a la Población Vulnerable sobre la Propiedad de su Patrimonio	18,607,236
	<b>15</b>			<b>Asuntos Financieros y Hacendarios</b>	<b>480,270,405</b>
		<b>151</b>		<b>Asuntos Financieros</b>	<b>480,270,405</b>
			020	Asignación, Destino, Seguimiento y Ejecución de Notificaciones	2,257,989
			061	Coordinar la Planeación de los Programas, Proyectos y Acciones en Materia de Bienestar	921,029
			064	Custodia de Fondos, Valores e Ingresos del Estado	6,211,268
			072	Desarrollo e Implementación de Sistemas Integrales Eficientes que Garanticen el Desarrollo y Atención de los Trámites y Servicios del Servicio Público	12,492,365
			130	Hacienda Pública Responsable, Eficiente y Equitativa	18,835,457
			142	Información Financiera, Presupuestal y Contable Alineada al Sistema de Contabilidad	33,637,930



PAQUETE ECONÓMICO  
**2022**

Gobierno del  
Estado de Tabasco

**CLASIFICADOR FUNCIONAL DEL GASTO Y ACTIVIDAD INSTITUCIONAL**

FI	FN	SF	AI	DESCRIPCION	TOTAL
				<b>Gubernamental</b>	
			183	Participaciones Federales a Municipios	3,389,122
			190	Política de Ingresos Efectiva, Expedita, Económica y Congruente con los Requerimientos del Estado	7,257,953
			199	Programación y Presupuestación de los Recursos Conforme a los Planes, Programas y Proyectos Definidos por el Plan Estatal de Desarrollo	39,769,347
			204	Proporcionar los Servicios Personales, Generales, Bienes y Suministros, Garantizando la Racionalidad de los Recursos	268,156,883
			213	Recaudar, Concentrar, Revisar y Consolidar los Ingresos por Conceptos de Impuestos, Derechos, Contribuciones, Aprovechamientos y demás Ingresos	48,523,051
			220	Regulación, Inspección y Solicitud de Licencias para Producción, Consumo y Venta de Bebidas Alcohólicas	3,573,278
			236	Servicios de Apoyo Administrativo	22,080,740
			249	Vigilancia y Comprobación de las Obligaciones Fiscales Estatales y Federales de los Contribuyentes	13,163,993
	<b>17</b>			<b>Asuntos de Orden Público y de Seguridad Interior</b>	<b>1,147,044,729</b>
		<b>171</b>		<b>Policía</b>	<b>1,483,093</b>
			068	Definir, Conducir y Coordinar las Políticas de Seguridad para Protección de la Integridad de los Ciudadanos	1,483,093
		<b>172</b>		<b>Protección Civil</b>	<b>82,656,807</b>
			068	Definir, Conducir y Coordinar las Políticas de Seguridad para Protección de la Integridad de los Ciudadanos	15,000,000
			208	Protección y Resguardo a la Ciudadanía en Situación de Riesgo y Alto Impacto	58,798,221
			278	Elaboración de Estudios de Análisis de Riesgos	8,858,586
		<b>173</b>		<b>Otros Asuntos de Orden Público y Seguridad</b>	<b>1,062,832,829</b>
			043	Cobertura de los Servicios de Seguridad Pública y Procuración de Justicia	720,157,492
			101	Estudios e Investigación del Estado	22,492,873
			125	Fortalecimiento a las Telecomunicaciones Estatales para la Vigilancia y Conservación del Orden Público	18,562,794
			194	Prevención del Delito y Reinserción Social con Perspectiva Estatal	3,155,705
			197	Profesionalización de los Cuerpos de Seguridad Pública	1,567,203
			243	Establecer Principios, Bases Generales, Lineamientos y Procedimientos de Coordinación entre los Entes Públicos del Estado para el Combate de Hechos de Corrupción	21,723,853
			248	Vigilancia del Sistema de Tránsito y Vialidad en el Estado	243,570,504


 PAQUETE ECONÓMICO  
**2022**
**CLASIFICADOR FUNCIONAL DEL GASTO Y ACTIVIDAD INSTITUCIONAL**

FI	FN	SF	AI	DESCRIPCION	TOTAL
			251	Establecimiento de Metodología para medir y dar Seguimiento, con base en Indicadores Aceptados y Confiables, a los Fenómenos de Corrupción así como a las Políticas Integrales Relativas	1,327,053
			262	Brindar Atención Integral a las Familias de las Personas Desaparecidas en la Búsqueda de sus Familiares	21,362,148
			269	Administración de Activos Asegurados, Abandonados o Decomisados en el Estado de Tabasco	8,913,204
		<b>174</b>		<b>Sistema Nacional de Seguridad Pública</b>	<b>72,000</b>
			042	Certeza Jurídica a Empleadores y Trabajadores	54,000
			127	Fortalecimiento Institucional y el Desarrollo Democrático del Estado, mediante la Participación de Organizaciones Sociales y Civiles	18,000
	<b>18</b>			<b>Otros Servicios Generales</b>	<b>66,562,356</b>
		<b>181</b>		<b>Servicios Registrales, Administrativos y Patrimoniales</b>	<b>15,938,767</b>
			101	Estudios e Investigación del Estado	2,033,767
			130	Hacienda Pública Responsable, Eficiente y Equitativa	13,905,000
		<b>184</b>		<b>Acceso a la Información Pública Gubernamental</b>	<b>23,175,000</b>
			001	Acceso a la Información Pública Gubernamental	23,175,000
		<b>185</b>		<b>Otros</b>	<b>27,448,589</b>
			045	Complemento a los Servicios Educativos	21,713,589
			061	Coordinar la Planeación de los Programas, Proyectos y Acciones en Materia de Bienestar	2,500,000
			130	Hacienda Pública Responsable, Eficiente y Equitativa	1,200,000
			266	Rehabilitación de la Infraestructura Educativa	2,035,000
<b>2</b>				<b>Desarrollo Social</b>	<b>32,713,122,577</b>
	<b>21</b>			<b>Protección Ambiental</b>	<b>979,844,945</b>
		<b>212</b>		<b>Administración del Agua</b>	<b>815,359,437</b>
			162	Manejo Eficiente del Agua Potable y Saneamiento Efectivo a las Aguas Residuales	534,080,748
			273	Diseño y Ejecución de Proyectos para la Construcción de Infraestructura para el Servicio de Agua	281,278,689
		<b>215</b>		<b>Protección de la Diversidad Biológica y del Paisaje</b>	<b>57,189,641</b>
			140	Promoción de la Educación Ambiental	32,864,561
			143	Protección y Conservación de Flora y Fauna	24,325,080
		<b>216</b>		<b>Otros de Protección Ambiental</b>	<b>107,295,867</b>
			116	Fomento al Cuidado del Medio Ambiente	107,295,867
	<b>22</b>			<b>Vivienda y Servicios a la Comunidad</b>	<b>597,636,019</b>
		<b>221</b>		<b>Urbanización</b>	<b>519,483,685</b>


 PAQUETE ECONÓMICO  
**2022**
**CLASIFICADOR FUNCIONAL DEL GASTO Y ACTIVIDAD INSTITUCIONAL**

FI	FN	SF	AI	DESCRIPCION	TOTAL
			054	Construcción y Conservación de Carreteras, Caminos Vecinales y demás Vías de Comunicación	375,114,706
			235	Seguimiento y Coordinación de la Obra Pública	144,368,979
		225		<b>Vivienda</b>	<b>78,152,334</b>
			048	Conducción de las Políticas de Vivienda	78,152,334
	23			<b>Salud</b>	<b>9,950,053,690</b>
		231		<b>Prestación de Servicios de Salud a la Comunidad</b>	<b>4,307,389,814</b>
			034	Brindar Atención Curativa en Consulta Externa General	2,969,856,687
			035	Brindar Atención y Prevención de la Violencia Familiar y de Género	12,758,909
			067	Definir, Conducir y Coordinar la Salud Pública y Seguridad Social	4,668,034
			123	Fortalecer la Promoción y Prevención de la Salud	876,504,396
			152	Mediación de Quejas por Probables Actos u Omisiones Derivados de la Prestación de los Servicios Médicos	8,301,614
			177	Otorgar Prevención y Atención de las Adicciones	4,665,733
			200	Promoción de la Salud, Prevención y Control de Enfermedades	347,307,955
			206	Protección Contra Riesgos Sanitarios Fortalecida y Modernizada	83,326,486
		232		<b>Prestación de Servicios de Salud a la Persona</b>	<b>4,015,786,174</b>
			034	Brindar Atención Curativa en Consulta Externa General	173,497,696
			067	Definir, Conducir y Coordinar la Salud Pública y Seguridad Social	15,165,259
			123	Fortalecer la Promoción y Prevención de la Salud	7,930,253
			124	Fortalecer la Red de Abasto y Distribución de Medicamentos e Insumos para la Salud	3,713,352,207
			191	Políticas de Calidad Implementadas en el Sistema Estatal de Salud	14,246,519
			200	Promoción de la Salud, Prevención y Control de Enfermedades	86,054,145
			206	Protección Contra Riesgos Sanitarios Fortalecida y Modernizada	5,540,095
		233		<b>Generación de Recursos para la Salud</b>	<b>49,215,134</b>
			067	Definir, Conducir y Coordinar la Salud Pública y Seguridad Social	34,311,155
			124	Fortalecer la Red de Abasto y Distribución de Medicamentos e Insumos para la Salud	165,000
			191	Políticas de Calidad Implementadas en el Sistema Estatal de Salud	11,314,938
			200	Promoción de la Salud, Prevención y Control de Enfermedades	3,424,041
		234		<b>Rectoría del Sistema de Salud</b>	<b>1,049,663,243</b>
			034	Brindar Atención Curativa en Consulta Externa General	311,250


 PAQUETE ECONÓMICO  
**2022**
**CLASIFICADOR FUNCIONAL DEL GASTO Y ACTIVIDAD INSTITUCIONAL**

FI	FN	SF	AI	DESCRIPCION	TOTAL
			067	Definir, Conducir y Coordinar la Salud Pública y Seguridad Social	1,048,175,453
			124	Fortalecer la Red de Abasto y Distribución de Medicamentos e Insumos para la Salud	181,520
			191	Políticas de Calidad Implementadas en el Sistema Estatal de Salud	318,740
			200	Promoción de la Salud, Prevención y Control de Enfermedades	676,280
		235		<b>Protección Social en Salud</b>	<b>527,999,325</b>
			022	Atención a Derechohabientes	27,999,325
			283	Pago de pensiones y jubilaciones a la población derechohabiente del ISSET	500,000,000
	24			<b>Recreación, Cultura y Otras Manifestaciones Sociales</b>	<b>542,930,886</b>
		241		<b>Deporte y Recreación</b>	<b>105,559,889</b>
			005	Fomento a la Cultura Física y Deporte	15,487,515
			024	Atención a la Juventud	60,072,374
			295	Promoción y Fomento del deporte profesional en general	30,000,000
		242		<b>Cultura</b>	<b>369,723,466</b>
			089	Elaboración y Revisión de Documentos (Proyectos de Reglamentos, Contratos, Convenios, Acuerdos, Circulares y demás Documentos) en Materia Jurídica y de Transparencia Realizadas	1,473,772
			196	Apoyar la Formación Escolar de los Niños Mediante Programas Educativos Diversificados	2,981,231
			198	Programa Integral de la Difusión Cultural	5,809,796
			212	Recabar, Difundir y dar Trámite a la Información Referente a las Obligaciones de Transparencia que Competen a la Secretaría	436,353
			217	Fomentar el Desarrollo de Habilidades Cognitivas, Emocionales y Sociales para el Conocimiento y Apropiación de la Ciencia, Tecnología y Arte	18,392,737
			224	Resguardo de Documentos y Vestigios del Histórico Estatal	4,537,850
			252	Fomento de la Creatividad en las Artes en todos sus Géneros	271,877,008
			253	Coordinación de Consejo Editorial del Estado	1,722,685
			254	Preservación e Incremento del Patrimonio Histórico, Arqueológico, Artístico, Cultural y Arquitectónico del Estado	36,290,520
			265	Fomento y Rescate de las Actividades Artesanales del Estado	23,557,672
			270	Organización de Eventos para la Difusión de las Artesanías	1,000,000
			276	Comercialización de la Producción Artesanal del Estado	1,643,842
		243		<b>Radio, Televisión y Editoriales</b>	<b>67,647,531</b>
			046	Comunicación Efectiva y Eficiente del Ejecutivo Estatal y la Obra de Gobierno	63,053,463


 PAQUETE ECONÓMICO  
**2022**
**CLASIFICADOR FUNCIONAL DEL GASTO Y ACTIVIDAD INSTITUCIONAL**

FI	FN	SF	AI	DESCRIPCION	TOTAL
			099	Estudio, Desarrollo y Elaboración de Programas para la Difusión de la Obra de Gobierno en Medios Digitales	4,594,068
	25			<b>Educación</b>	<b>19,099,533,249</b>
		251		<b>Educación Básica</b>	<b>11,371,361,603</b>
			045	Complemento a los Servicios Educativos	26,398,894
			083	Docencia de Calidad al Servicio del Estado	1,736,645
			084	Educación Básica de Calidad	11,057,506,728
			087	Educación Pública de Calidad	285,719,336
		252		<b>Educación Media Superior</b>	<b>2,657,941,238</b>
			085	Educación Media Superior de Calidad	2,635,836,883
			087	Educación Pública de Calidad	22,024,355
			090	Establecer, Coordinar y dar Seguimiento a las Políticas en Materia Educativa	80,000
		253		<b>Educación Superior</b>	<b>4,077,965,364</b>
			087	Educación Pública de Calidad	279,052,687
			088	Educación Superior de Calidad	3,798,912,677
		255		<b>Educación para Adultos</b>	<b>227,027,054</b>
			084	Educación Básica de Calidad	105,819,273
			086	Educación para los Adultos	121,207,781
		256		<b>Otros Servicios Educativos y Actividades Inherentes</b>	<b>765,237,990</b>
			011	Aplicación de la Política Educativa	535,000
			038	Capacitación para el Trabajo	111,913,293
			045	Complemento a los Servicios Educativos	43,200,475
			084	Educación Básica de Calidad	6,084,957
			088	Educación Superior de Calidad	25,246
			090	Establecer, Coordinar y dar Seguimiento a las Políticas en Materia Educativa	600,516,699
			188	Planear, Dirigir y Controlar para Elevar la Calidad de la Educación	2,962,320
	26			<b>Protección Social</b>	<b>1,094,791,504</b>
		265		<b>Alimentación y Nutrición</b>	<b>395,041,705</b>
			021	Asistencia Social, Comunitaria y Beneficencia Pública Justa y Equitativa a Grupos Vulnerables	395,041,705
		268		<b>Otros Grupos Vulnerables</b>	<b>82,058,641</b>
			001	Acceso a la Información Pública Gubernamental	6,784,441
			021	Asistencia Social, Comunitaria y Beneficencia Pública Justa y Equitativa a Grupos Vulnerables	73,776,800
			208	Protección y Resguardo a la Ciudadanía en Situación de Riesgo y Alto Impacto	1,497,400
		269		<b>Otros De Seguridad Social y Asistencia Social</b>	<b>617,691,158</b>
			021	Asistencia Social, Comunitaria y Beneficencia Pública Justa y Equitativa a Grupos Vulnerables	617,691,158



## CLASIFICADOR FUNCIONAL DEL GASTO Y ACTIVIDAD INSTITUCIONAL

FI	FN	SF	AI	DESCRIPCIÓN	TOTAL
	27			<b>Otros Asuntos Sociales</b>	<b>448,332,284</b>
		271		<b>Otros Asuntos Sociales</b>	<b>448,332,284</b>
			129	Arrendamiento de Maquinaria y Equipo Especializado	130,684,429
			211	Realizar el Seguimiento de la Inversión en Materia de Desarrollo Social, que el Poder Ejecutivo Conviene con la Federación y Municipios	274,266,312
			280	Atención de la Mujer en Situación de Riesgo o Violencia	43,381,543
<b>3</b>				<b>Desarrollo Económico</b>	<b>1,522,909,226</b>
	31			<b>Asuntos Económicos, Comerciales y Laborales en General</b>	<b>250,752,753</b>
		311		<b>Asuntos Económicos y Comerciales en General</b>	<b>250,752,753</b>
			001	Acceso a la Información Pública Gubernamental	6,405,965
			014	Apoyo a los Procesos de Transformación y Comercialización de Bienes y Servicios	2,187,934
			158	Libre Comercio con el Exterior e Inversión Extranjera	1,335,664
			166	Mejora Regulatoria	1,453,961
			167	Micro, Pequeñas y Medianas Empresas Productivas y Competitivas	153,008,572
			187	Planear y Articular el Desarrollo Económico de Largo Plazo del Estado, con la Colaboración Público Privada	5,739,283
			189	Política de Desarrollo Empresarial y Competitividad	64,862,023
			261	Mantenimiento de la Infraestructura Comercial y de Servicios de la Central de Abasto	15,759,351
	32			<b>Agropecuaria, Silvicultura, Pesca y Caza</b>	<b>385,097,681</b>
		321		<b>Agropecuaria</b>	<b>322,607,688</b>
			111	Fomento el Desarrollo Productivo del Sector Rural	165,000,591
			117	Fomento y Desarrollo del Sector Agropecuario	157,607,097
		322		<b>Silvicultura</b>	<b>31,498,822</b>
			255	Fomento de la Recuperación y Conservación de la Cobertura Forestal	578,000
			256	Impulso de la Actividad Silvícola Estatal	30,352,577
			258	Prevención y Combate de Incendios Forestales	568,245
		323		<b>Acuicultura, Pesca y Caza</b>	<b>17,901,771</b>
			147	Integración de los Programas y Proyectos para la Pesca y Acuicultura en el Estado	11,929,462
			148	Integración de los Programas y Proyectos para la Agricultura	5,972,309
		324		<b>Agroindustrial</b>	<b>13,089,400</b>
			014	Apoyo a los Procesos de Transformación y Comercialización de Bienes y Servicios	13,089,400
	33			<b>Combustibles y Energía</b>	<b>86,856,329</b>
		334		<b>Otros Combustibles</b>	<b>86,856,329</b>


 PAQUETE ECONÓMICO  
**2022**

 Gobierno del  
 Estado de Tabasco

**CLASIFICADOR FUNCIONAL DEL GASTO Y ACTIVIDAD INSTITUCIONAL**

FI	FN	SF	AI	DESCRIPCION	TOTAL
			073	Fomento a las Empresa Vinculadas con la Explotación de Metales y Subsuelo	26,497,757
			156	Investigación, Tecnología de Energía Sustentable y Consumo Responsable	59,320,767
			212	Recabar, Difundir y dar Trámite a la Información Referente a las Obligaciones de Transparencia que Competen a la Secretaría	1,037,805
	<b>35</b>			<b>Transporte</b>	<b>447,096,831</b>
		<b>351</b>		<b>Transporte por Carretera</b>	<b>226,422,551</b>
			054	Construcción y Conservación de Carreteras, Caminos Vecinales y demás Vías de Comunicación	226,422,551
		<b>356</b>		<b>Otros Relacionados con Transporte</b>	<b>220,674,280</b>
			104	Regular el Uso Adecuado de las Comunicaciones Terrestres y de los Transportes de Pasajeros y Carga	2,124,824
			212	Recabar, Difundir y dar Trámite a la Información Referente a las Obligaciones de Transparencia que Competen a la Secretaría	1,008,208
			244	Transporte Público Eficiente	209,541,248
			284	Impulsar el desarrollo del transporte para garantizar y satisfacer las necesidades de movilidad de la población tabasqueña	8,000,000
	<b>36</b>			<b>Comunicaciones</b>	<b>267,006,810</b>
		<b>361</b>		<b>Comunicaciones</b>	<b>267,006,810</b>
			054	Construcción y Conservación de Carreteras, Caminos Vecinales y demás Vías de Comunicación	261,306,810
			193	Brindar Apoyo a las Actividades Petroleras, Navales, Agrícolas, Forestales, Pesqueras, Mineras, Ecoturísticas, Náuticas y de Navegación Fluvial	5,700,000
	<b>37</b>			<b>Turismo</b>	<b>72,554,322</b>
		<b>371</b>		<b>Turismo</b>	<b>72,554,322</b>
			001	Acceso a la Información Pública Gubernamental	1,413,965
			070	Desarrollo de Destinos Turísticos Diversificados, Sustentables y Competitivos	4,261,141
			077	Difusión Estatal, Nacional e Internacional de las Actividades de la Entidad y la Región	1,509,849
			078	Difusión, Desarrollo e Impulso de la Imagen Turística del Estado	18,951,690
			101	Estudios e Investigación del Estado	1,699,491
			115	Fomentar, Coordinar, Regular y Evaluar el Sistema Estatal de Desarrollo Turístico	38,881,917
			138	Impulso a los Proyectos de Inversión que Detonan Afluencia Turística	977,622
			141	Incremento de la Oferta Turística Orientada a Proyectos Viables y Sustentables	1,685,070
			210	Realización de los Programas para la Promoción y Difusión de los Destinos Turísticos	1,128,063


 PAQUETE ECONÓMICO  
**2022**

 Gobierno del  
 Estado de Tabasco

**CLASIFICADOR FUNCIONAL DEL GASTO Y ACTIVIDAD INSTITUCIONAL**

FI	FN	SF	AI	DESCRIPCION	TOTAL
			212	Recabar, Difundir y dar Trámite a la Información Referente a las Obligaciones de Transparencia que Competen a la Secretaría	597,463
			245	Turismo con Sello Propio de Calidad, Hospitalidad y Seguridad	1,448,051
	38			<b>Ciencia, Tecnología e Innovación</b>	<b>13,544,500</b>
		383		<b>Servicios Científicos y Tecnológicos</b>	<b>13,544,500</b>
			150	Investigación Científica que promueve el Desarrollo Sustentable del Estado y la Ciudadanía	13,544,500
4				Otras no Clasificadas en Funciones Anteriores	14,293,429,815
	41			<b>Transacciones de la Deuda Pública / Costo Financiero de la Deuda</b>	<b>725,549,036</b>
		411		<b>Deuda Pública Interna</b>	<b>725,549,036</b>
			130	Hacienda Pública Responsable, Eficiente y Equitativa	725,549,036
	42			<b>Transferencias, Participaciones y Aportaciones Entre Diferentes Niveles y Órdenes de Gobierno</b>	<b>13,467,718,634</b>
		421		<b>Transferencias Entre Diferentes Niveles y Órdenes de Gobierno</b>	<b>471,476,462</b>
			012	Aportaciones	466,976,462
			130	Hacienda Pública Responsable, Eficiente y Equitativa	4,500,000
		422		<b>Participaciones Entre Diferentes Niveles y Órdenes de Gobierno</b>	<b>6,732,982,726</b>
			183	Participaciones Federales a Municipios	6,732,982,726
		423		<b>Aportaciones Entre Diferentes Niveles y Órdenes de Gobierno</b>	<b>6,263,259,446</b>
			012	Aportaciones	5,212,144,115
			130	Hacienda Pública Responsable, Eficiente y Equitativa	541,444,614
			183	Participaciones Federales a Municipios	509,670,717
	44			<b>Adeudos de Ejercicios Fiscales Anteriores</b>	<b>100,162,145</b>
		441		<b>Adeudos de Ejercicios Fiscales Anteriores</b>	<b>100,162,145</b>
			002	Adeudos de Ejercicios Fiscales Anteriores	100,162,145
<b>TOTAL</b>					<b>55,954,444,956</b>



PROGRAMAS PRESUPUESTARIOS EN CLASIFICACIÓN ECONÓMICA

POR TIPO DE GASTO POR CLASIFICACIÓN ENTIDAD POR MODALIDAD PROGRAMA ENTIDAD	GASTO TOTAL		GASTO CORRIENTE				AMORTIZACIÓN DE LA DEUDA Y DISMINUCIÓN DE PASIVOS			GASTO DE CAPITAL			
	SUMA	SERVICIOS PERSONALES	GASTOS DE OPERACIÓN	TRANSFERENCIAS, ASIGNACIONES, SUBSIDIOS Y OTRAS AYUDAS	DEUDA PÚBLICA	SUMA	BIENES MUEBLES, INMUEBLES, INTANGIBLES	INVERSIÓN PÚBLICA	INVERSIONES FINANCIERAS Y OTRAS PROVISIONES	PARTICIPACIONES Y APORTACIONES			
Dependencias	38,566,448.012	19,919,912,441	6,365,439,200	986,750,452	825,711,181	4,295,890,810	61,981,081	652,505,516	0	3,491,484,213			
01 Secretaría de Gobierno													
<b>Gaste Programable</b>													
E. Prestación de Servicios Públicos													
E029. Registro e Identificación de la Población	19,661,153	11,990,533	7,670,620	0	0	0	0	0	0	0			
E030. Atención Integral a Víctimas y Ofendidos	8,989,551	2,054,189	527,462	6,407,900	0	0	0	0	0	0			
E052. Registro Patrimonial	34,953,412	25,187,118	9,766,294	0	0	0	0	0	0	0			
E053. Acceso a la Justicia	56,366,978	55,523,424	863,554	0	0	0	0	0	0	0			
E054. Publicación Oficial, Legalización de Documentos y Seguimiento a la Actividad Notarial	12,005,499	9,928,266	2,077,213	0	0	0	0	0	0	0			
E055. Administración y Aplicación de la Justicia Laboral	48,649,589	43,516,321	5,133,268	0	0	0	0	0	0	0			
L. Obligaciones de Cumplimiento de Resolución Jurisdiccional													
L001. Obligaciones Jurídicas Ineludibles	2,000,000	0	2,000,000	0	0	0	0	0	0	0			
P. Planeación, Seguimiento y Evaluación de Políticas Públicas													
P012. Coordinación de la Política Estatal en Materia de Asuntos Religiosos	3,882,705	2,739,020	1,143,685	0	0	0	0	0	0	0			




















**PROGRAMAS PRESUPUESTARIOS EN CLASIFICACIÓN ECONÓMICA**

POR TIPO DE GASTO, POR CLASIFICACIÓN ENTIDAD POR MODALIDAD PROGRAMA ENTIDAD	GASTO TOTAL	GASTO CORRIENTE			AMORTIZACIÓN DE LA DEUDA Y DISMINUCIÓN DE PASIVOS	GASTO DE CAPITAL					
		SUMA	SERVICIOS PERSONALES	GASTOS DE OPERACIÓN		TRANSFERENCIAS, ASIGNACIONES, SUBSIDIOS Y OTRAS AYUDAS	DEUDA PÚBLICA	SUMA	BIENES MUEBLES, INMUEBLES, INTANGIBLES	INVERSIÓN PÚBLICA	INVERSIONES FINANCIERAS Y OTRAS PROVISIONES
F004. Desarrollo Pecuario	64,062,283	64,062,283	25,589,283	24,473,000	14,000,000	0	0	0	0	0	0
F005. Desarrollo Pesquero	7,429,462	7,429,462	4,155,462	274,000	3,000,000	0	0	0	0	0	0
F007. Desarrollo Acuícola	10,472,309	10,472,309	5,900,389	72,000	4,500,000	0	0	0	0	0	0
F016. Desarrollo de Capacidades Productivas en Comunidades Rurales	146,300,591	146,300,591	121,241,591	19,259,000	5,800,000	0	0	0	0	0	0
F017. Desarrollo de Agricultores	13,089,400	13,089,400	10,112,400	1,277,000	1,700,000	0	0	0	0	0	0
L. Obligaciones de Cumplimiento de Resolución Jurisdiccional											
L001. Obligaciones Jurídicas Ineludibles	1,200,000	1,200,000	0	1,200,000	0	0	0	0	0	0	0
N. Desastres Naturales											
N001. Desastres Naturales	32,500,000	32,500,000	0	0	32,500,000	0	0	0	0	0	0
13 Secretaría de Movilidad											
<b>Gasto Programable</b>											
E. Prestación de Servicios Públicos											
E020. Movilidad Sostenible	135,853,546	135,853,546	78,800,582	57,052,964	0	0	0	0	0	0	0
F. Promoción y Fomento											
F040. Fomento a la Movilidad Sostenible	30,000,000	30,000,000	0	0	30,000,000	0	0	0	0	0	0
K. Proyectos de Inversión											
K009. Mejoramiento para la Infraestructura de la Movilidad Sostenible	11,000,000	0	0	0	0	11,000,000	0	0	0	0	11,000,000



**PROGRAMAS PRESUPUESTARIOS EN CLASIFICACIÓN ECONÓMICA**

POR TIPO DE GASTO POR CLASIFICACIÓN ENTIDAD POR MODALIDAD PROGRAMA ENTIDAD	GASTO TOTAL		GASTO CORRIENTE				AMORTIZACIÓN DE LA DEUDA Y DISMINUCIÓN DE PASIVOS				GASTO DE CAPITAL			
	SUMA	SERVICIOS PERSONALES	GASTOS DE OPERACIÓN	TRANSFERENCIAS, ASIGNACIONES, SUBSIDIOS Y OTRAS AYUDAS	DEUDA PÚBLICA	SUMA	BIENES MUEBLES, INMUEBLES, INTANGIBLES	INVERSIÓN PÚBLICA	INVERSIONES FINANCIERAS Y OTRAS PROVISIONES	PARTICIPACIONES Y APORTACIONES				
K013. Tecnologías de la Información y Comunicación	4,320,734	0	0	0	0	4,320,734	0	0	0	0				
L. Obligaciones de Cumplimiento de Resolución Jurisdiccional														
L001. Obligaciones Jurídicas Incluidas	1,500,000	0	1,500,000	0	0	0	0	0	0	0				
S. Sujitos a Reglas de Operación														
S001. Apoyo para el Servicio de Movilidad Eficiente de la Población Vulnerable	30,000,000	0	0	30,000,000	0	0	0	0	0	0				
14. Secretaría de Ordenamiento Territorial y Obras Públicas														
<b>Gasto Programable</b>														
G. Regulación y Supervisión														
G004. Supervisión, Regulación, Inspección, Verificación, así como Servicios de Obra Pública y Administración.	144,368,979	125,868,979	18,500,000	0	0	0	0	0	0	0				
K. Proyectos de Inversión														
K004. Urbanización	375,114,706	0	0	0	0	375,114,706	0	0	0	0				
K008. Puentes	261,306,810	0	0	0	0	261,306,810	0	0	0	0				
15. Secretaría de Finanzas														
<b>Gasto Programable</b>														
E. Prestación de Servicios Públicos														
E072. Modernización del Sistema Catastral	19,135,976	5,230,976	13,905,000	0	0	0	0	0	0	0				



PROGRAMAS PRESUPUESTARIOS EN CLASIFICACIÓN ECONÓMICA

POR TIPO DE GASTO POR CLASIFICACIÓN ENTIDAD PROGRAMA ENTIDAD	GASTO TOTAL	GASTO CORRIENTE			AMORTIZACIÓN DE LA DEUDA Y DISMINUCIÓN DE PASIVOS	GASTO DE CAPITAL														
		SUMA	SERVICIOS PERSONALES	GASTOS DE OPERACIÓN		TRANSFERENCIAS, ASIGNACIONES, SUBSIDIOS Y OTRAS AYUDAS	DEUDA PÚBLICA	SUMA	BIENES MUEBLES, INMUEBLES, INTANGIBLES	INVERSIÓN PÚBLICA	INVERSIONES FINANCIERAS Y OTRAS PROVISIONES	PARTICIPACIONES Y APORTACIONES								
L. Obligaciones de Cumplimiento de Resolución Jurisdiccional																				
L001. Obligaciones Jurídicas Inejudicadas	3,500,000	3,500,000	0	3,500,000	0				0	0	0	0	0	0	0	0	0	0	0	
M. Apoyo al Proceso Presupuestario y para Mejorar la Eficiencia Institucional																				
M001. Actividades de Apoyo Administrativo	312,334,449	312,334,449	219,367,504	89,716,945	3,250,000				0	0	0	0	0	0	0	0	0	0	0	
M002. Apoyo al Proceso Presupuestario y para Mejorar la Gestión Gubernamental	5,300,000	5,300,000	0	5,300,000	0				0	0	0	0	0	0	0	0	0	0	0	
P. Planeación, Seguimiento y Evaluación de Políticas Públicas																				
P007. Diseño y Conducción de la Política de Gasto Público	59,918,092	59,918,092	25,648,092	34,250,000	0				0	0	0	0	0	0	0	0	0	0	0	
P008. Administración Tributaria	96,136,868	96,136,868	69,436,868	24,500,000	0				0	0	0	0	0	0	0	0	0	0	0	
R. Específicos																				
R003. Aportaciones del gobierno del estado de Tabasco a la Conferencia Nacional de Gobernadores	1,200,000	1,200,000	0	0	1,200,000				0	0	0	0	0	0	0	0	0	0	0	
R004. Aportaciones a Organismos Inter gubernamentales	2,500,000	2,500,000	0	0	2,500,000				0	0	0	0	0	0	0	0	0	0	0	
R006. Aportaciones INDETEC	1,100,000	1,100,000	0	1,100,000	0				0	0	0	0	0	0	0	0	0	0	0	





**PROGRAMAS PRESUPUESTARIOS EN CLASIFICACIÓN ECONÓMICA**

POR TIPO DE GASTO POR CLASIFICACIÓN ENTIDAD POR MODALIDAD PROGRAMA ENTIDAD	GASTO TOTAL	GASTO CORRIENTE			AMORTIZACIÓN DE LA DEUDA Y DISMINUCIÓN DE PASIVOS	GASTO DE CAPITAL						
		SUMA	SERVICIOS PERSONALES	GASTOS DE OPERACIÓN		TRANSFERENCIAS, ASIGNACIONES, SUBSIDIOS Y OTRAS AYUDAS	DEUDA PÚBLICA	SUMA	BIENES, MUEBLES, INMUEBLES, INTANGIBLES	INVERSIÓN PÚBLICA	INVERSIONES FINANCIERAS Y OTRAS PROVISIONES	PARTICIPACIONES Y APORTACIONES
H001. Adeudos de Ejercicios Fiscales Anteriores	100,162,145	0	0	0	100,162,145	0	0	0	0	0	0	0
<b>16 Secretaría de Administración e Innovación Gubernamental</b>												
<b>Gasto Programable</b>												
E. Prestación de Servicios Públicos												
E026. Formación y Capacitación al Personal Gubernamental	11,449,066	11,449,066	8,249,066	3,200,000	0	0	0	0	0	0	0	0
K. Proyectos de Inversión												
K031. Edificios Públicos	16,084,000	0	0	0	0	0	0	16,084,000	0	0	0	0
L. Obligaciones de Cumplimiento de Resolución Jurisdiccional												
L001. Obligaciones Jurídicas Incluidas	0	0	0	0	0	0	0	0	0	0	0	0
M. Apoyo al Proceso Presupuestario y para Mejorar la Eficiencia Institucional												
M001. Actividades de Apoyo Administrativo	593,208,430	593,208,430	428,599,680	154,521,250	10,087,500	0	0	0	0	0	0	0
<b>17 Secretaría de la Función Pública</b>												
<b>Gasto Programable</b>												
L. Obligaciones de Cumplimiento de Resolución Jurisdiccional												
L001. Obligaciones Jurídicas Incluidas	1,000,000	1,000,000	0	1,000,000	0	0	0	0	0	0	0	0
D. Apoyo a la Función Pública y al Mejoramiento de la Gestión												





**PROGRAMAS PRESUPUESTARIOS EN CLASIFICACIÓN ECONÓMICA**

POR TIPO DE GASTO POR CLASIFICACIÓN ENTIDAD POR MODALIDAD PROGRAMA ENTIDAD	GASTO TOTAL		GASTO CORRIENTE				AMORTIZACIÓN DE LA DEUDA Y DISMINUCIÓN DE PASIVOS			GASTO DE CAPITAL		
	SUMA	SERVICIOS PERSONALES	GASTOS DE OPERACIÓN	TRANSFERENCIAS, ASIGNACIONES, SUBSIDIOS Y OTRAS AYUDAS	DEUDA PÚBLICA	SUMA	BIENES MUEBLES, INMUEBLES, INTANGIBLES	INVERSIÓN PÚBLICA	INVERSIONES FINANCIERAS Y OTRAS PROVISIONES	PARTICIPACIONES Y APORTACIONES		
0002. Combate a la Corrupción e Impunidad	138,775,061	125,063,186	13,711,875	0	0	0	0	0	0	0		
Empresas de Participación Estatal Mayoritaria	43,700,000	0	0	43,700,000	0	0	0	0	0	0		
2200 Administración Portuaria Integral de Tabasco, S.A. de C.V.												
<b>Gasto Programable</b>												
E. Prestación de Servicios Públicos												
E070. Servicios Portuarios	5,700,000	0	0	5,700,000	0	0	0	0	0	0		
2201 Espectáculos Deportivos de Tabasco, S.A. de C.V.												
<b>Gasto Programable</b>												
F. Promoción y Fomento												
F043. Promoción y Fomento del Deporte Profesional en General	30,000,000	0	0	30,000,000	0	0	0	0	0	0		
2202 Mortalidad Integral de Tabasco, S.A. de C.V.												
<b>Gasto Programable</b>												
E. Prestación de Servicios Públicos												
E050. Impulso a la Movilidad Sostenible y Sostenible de Tabasco	8,000,000	0	0	8,000,000	0	0	0	0	0	0		
Organismos Descentralizados	15,091,994,578	0	0	14,591,594,578	0	0	0	0	0	0		
1100 Instituto Estatal de las Mujeres												
<b>Gasto Programable</b>												
E. Prestación de Servicios Públicos												
E050. Igualdad Sustentiva de Género	43,346,543	0	0	43,346,543	0	0	0	0	0	0		



**PROGRAMAS PRESUPUESTARIOS EN CLASIFICACIÓN ECONÓMICA**

POR TIPO DE GASTO POR CLASIFICACIÓN ENTIDAD POR MODALIDAD PROGRAMA ENTIDAD	GASTO TOTAL	GASTO CORRIENTE			AMORTIZACIÓN DE LA DEUDA Y DISMINUCIÓN DE PASIVOS		GASTO DE CAPITAL				
		SUMA	SERVICIOS PERSONALES	GASTOS DE OPERACIÓN	TRANSFERENCIAS, ASIGNACIONES, SUBSIDIOS Y OTRAS AYUDAS	DEUDA PÚBLICA	SUMA	BIENES MUEBLES, INMUEBLES, INTANGIBLES	INVERSIÓN PÚBLICA	INVERSIONES FINANCIERAS Y OTRAS PROVISIONES	PARTICIPACIONES Y APORTACIONES
L. Obligaciones de Cumplimiento de Resolución Jurisdiccional											
L001. Obligaciones Jurídicas Incluidas	35,000	35,000	0	0	35,000	0	0	0	0	0	0
1101 Instituto de Protección Civil del Estado de Tabasco											
<b>Gasto Programable</b>											
E. Prestación de Servicios Públicos											
E028. Protección Civil	64,654,207	64,654,207	0	0	64,654,207	0	0	0	0	0	0
E040. Prevención Integral de Riesgos	4,500,000	4,500,000	0	0	4,500,000	0	0	0	0	0	0
1102 Instituto de Vivienda de Tabasco											
<b>Gasto Programable</b>											
F. Promoción y Fomento											
F014. Vivienda	78,152,334	78,152,334	0	0	78,152,334	0	0	0	0	0	0
1103 Consejo de Ciencia y Tecnología del Estado de Tabasco (CCYTE)											
<b>Gasto Programable</b>											
F. Promoción y Fomento											
F031. Desarrollo de la Ciencia y Tecnología	13,544,500	13,544,500	0	0	13,544,500	0	0	0	0	0	0
1104 Instituto de Educación para Adultos de Tabasco											
<b>Gasto Programable</b>											
E. Prestación de Servicios Públicos											
E061. Combate al Rezago Educativo	120,050,492	120,050,492	0	0	120,050,492	0	0	0	0	0	0
L. Obligaciones de Cumplimiento de Resolución Jurisdiccional											
L001. Obligaciones Jurídicas Incluidas	1,157,289	1,157,289	0	0	1,157,289	0	0	0	0	0	0



**PROGRAMAS PRESUPUESTARIOS EN CLASIFICACIÓN ECONOMICA**

POR TIPO DE GASTO POR CLASIFICACIÓN ENTIDAD POR MODALIDAD PROGRAMA ENTIDAD	GASTO TOTAL	GASTO CORRIENTE			AMORTIZACIÓN DE LA DEUDA Y DISMINUCIÓN DE PASIVOS	GASTO DE CAPITAL						
		SUMA	SERVICIOS PERSONALES	GASTOS DE OPERACIÓN		TRANSFERENCIAS, ASIGNACIONES, SUBSIDIOS Y OTRAS AYUDAS	DEUDA PÚBLICA	SUMA	BIENES, MUEBLES, INMUEBLES, INTANGIBLES	INVERSIÓN PÚBLICA	INVERSIONES Y FINANCIERAS Y OTRAS PROVISIONES	PARTICIPACIONES Y APORTACIONES
<b>1105 Instituto de Formación para el Trabajo del Estado de Tabasco</b>												
<b>Gasto Programable</b>												
E. Prestación de Servicios Públicos												
E062. Formación para el Trabajo	110,630,507	110,630,507	0	0	110,630,507	0	0	0	0	0	0	0
L. Obligaciones de Cumplimiento de Resolución Jurisdiccional.												
L002. Responsabilidades - Resoluciones Judiciales y Pago de Liquidaciones.	1,282,786	1,282,786	0	0	1,282,786	0	0	0	0	0	0	0
<b>1106 Colegio de Bachilleres de Tabasco</b>												
<b>Gasto Programable</b>												
E. Prestación de Servicios Públicos												
E087. Atención Educativa al Nivel Medio Superior	1,736,223,447	1,736,223,447	0	0	1,736,223,447	0	0	0	0	0	0	0
<b>1107 Colegio de Educación Profesional Técnica del Estado de Tabasco</b>												
<b>Gasto Programable</b>												
E. Prestación de Servicios Públicos												
E087. Atención Educativa al Nivel Medio Superior	161,362,203	161,362,203	0	0	161,362,203	0	0	0	0	0	0	0
<b>1108 Colegio de Estudios Científicos y Tecnológicos del Estado de Tabasco</b>												
<b>Gasto Programable</b>												
E. Prestación de Servicios Públicos												
E087. Atención Educativa al Nivel	423,781,453	423,781,453	0	0	423,781,453	0	0	0	0	0	0	0







**PROGRAMAS PRESUPUESTARIOS EN CLASIFICACIÓN ECONÓMICA**

POR TIPO DE GASTO POR CLASIFICACIÓN ENTIDAD PROGRAMA ENTIDAD	GASTO TOTAL	GASTO CORRIENTE				AMORTIZACIÓN DE LA DEUDA Y DISMINUCIÓN DE PASIVOS	GASTO DE CAPITAL				
		SUMA	SERVICIOS PERSONALES	GASTOS DE OPERACIÓN	TRANSFERENCIAS, ASIGNACIONES, SUBSIDIOS Y OTRAS AYUDAS		DEUDA PÚBLICA	SUMA	BIENES MUEBLES, INMUEBLES, INTANGIBLES	INVERSIÓN PÚBLICA	INVERSIONES FINANCIERAS Y OTRAS PROVISIONES
E065. Educación Superior Politécnica 1119 Universidad Politécnica Mesoamericana	49,983,311	49,983,311	0	0	49,983,311	0	0	0	0	0	0
<b>Gasto Programable</b>											
E. Prestación de Servicios Públicos											
E065. Educación Superior Politécnica	26,094,740	26,094,740	0	0	26,094,740	0	0	0	0	0	0
<b>Gasto Programable</b>											
E. Prestación de Servicios Públicos											
E088. Atención Educativa al Nivel Superior	186,430,854	186,430,854	0	0	186,430,854	0	0	0	0	0	0
<b>Gasto Programable</b>											
E. Prestación de Servicios Públicos											
E066. Educación Superior Tecnológica	136,772,774	136,772,774	0	0	136,772,774	0	0	0	0	0	0
<b>Gasto Programable</b>											
E. Prestación de Servicios Públicos											
E066. Educación Superior Tecnológica	36,680,862	36,680,862	0	0	36,680,862	0	0	0	0	0	0
<b>Gasto Programable</b>											
E. Comisión Estatal de Conciliación y Arbitraje Médico del Estado de Tabasco											
E049. Conciliación y Arbitraje Médico	8,301,614	8,301,614	0	0	8,301,614	0	0	0	0	0	0



**PROGRAMAS PRESUPUESTARIOS EN CLASIFICACIÓN ECONÓMICA**

POR TIPO DE GASTO POR CLASIFICACIÓN ENTIDAD PROGRAMA ENTIDAD	GASTO TOTAL	GASTO CORRIENTE				AMORTIZACIÓN DE LA DEUDA Y DISMINUCIÓN DE PASIVOS	GASTO DE CAPITAL				
		SUMA	SERVICIOS PERSONALES	GASTOS DE OPERACIÓN	TRANSFERENCIAS, ASIGNACIONES, SUBSIDIOS Y OTRAS AYUDAS		BIENES MUEBLES, INMUEBLES, INTANGIBLES	INVERSIÓN PÚBLICA	INVERSIONES FINANCIERAS Y OTRAS PROVISIONES	PARTICIPACIONES Y APORTACIONES	
<b>1124 Instituto de Seguridad Social del Estado de Tabasco</b>											
<b>Gasto Programable</b>											
J. Pensiones y Jubilaciones											
J001. Prestaciones Económicas para Pensionados y Jubilados	500,000,000	0	0	0	0	0	0	0	0	0	0
P. Planeación, Seguimiento y Evaluación de Políticas Públicas											
P022. Gestión para la Seguridad Social.	27,999,375	27,999,375	0	0	27,999,375	0	0	0	0	0	0
<b>1125 Servicios de Salud del Estado de Tabasco</b>											
<b>Gasto Programable</b>											
E. Prestación de Servicios Públicos											
E018. Formación de Capital Humano para la Salud	2,452,118	2,452,118	0	0	2,452,118	0	0	0	0	0	0
E036. Prevención y Atención Contra las Adicciones	3,891,013	3,891,013	0	0	3,891,013	0	0	0	0	0	0
E038. Prevención y Atención de VIH/SIDA y Otras ETS	10,065,628	10,065,628	0	0	10,065,628	0	0	0	0	0	0
E039. Prevención y Control de Enfermedades	105,151,823	105,151,823	0	0	105,151,823	0	0	0	0	0	0
E040. Prevención y Control de Sobrepeso, Obesidad y Diabetes	28,737,011	28,737,011	0	0	28,737,011	0	0	0	0	0	0
E041. Vacunación Universal	42,884,978	42,884,978	0	0	42,884,978	0	0	0	0	0	0
E042. Salud Materna, Sexual y Reproductiva	47,541,433	47,541,433	0	0	47,541,433	0	0	0	0	0	0











**PROGRAMAS PRESUPUESTARIOS EN CLASIFICACIÓN ECONÓMICA**

POR TIPO DE GASTO POR CLASIFICACIÓN ENTIDAD POR MODALIDAD PROGRAMA ENTIDAD	GASTO TOTAL	GASTO CORRIENTE				AMORTIZACIÓN DE LA DEUDA Y DISMINUCIÓN DE PASIVOS	GASTO DE CAPITAL				
		SUMA	SERVICIOS PERSONALES	GASTOS DE OPERACIÓN	TRANSFERENCIAS, ASIGNACIONES, SUBSIDIOS Y OTRAS AYUDAS		DEUDA PÚBLICA	SUMA	BIENES MUEBLES, INMUEBLES, INTANGIBLES	INVERSIÓN PÚBLICA	INVERSIONES FINANCIERAS Y OTRAS PROVISIONES
F030. Cultura Física	3,800,000	3,800,000	0	0	3,800,000	0	0	0	0	0	0
L. Obligaciones de Cumplimiento de Resolución Jurisdiccional											
L001. Obligaciones Jurídicas Ineludibles	800,000	800,000	0	0	800,000	0	0	0	0	0	0
1136 Comisión de Radio y Televisión de Tabasco											
<b>Gasto Programable</b>											
F. Promoción y Fomento											
F033. Radio y Televisión	67,109,950	67,109,950	0	0	67,109,950	0	0	0	0	0	0
L. Obligaciones de Cumplimiento de Resolución Jurisdiccional											
L001. Obligaciones Jurídicas Ineludibles	537,581	537,581	0	0	537,581	0	0	0	0	0	0
1137 Central de Maquinaria de Tabasco											
<b>Gasto Programable</b>											
E. Prestación de Servicios Públicos											
E034. Maquinaria para el Desarrollo	130,684,429	130,684,429	0	0	130,684,429	0	0	0	0	0	0
1138 Coordinación Estatal, para la Regularización de la Tenencia de la Tierra											
<b>Gasto Programable</b>											
E. Prestación de Servicios Públicos											
E051. Seguridad en la Tenencia de la Tierra	18,607,236	18,607,236	0	0	18,607,236	0	0	0	0	0	0
1139 Junta Estatal de Caminos											
<b>Gasto Programable</b>											
G. Regulación y Supervisión											
G004. Supervisión,	126,461,617	126,461,617	0	0	126,461,617	0	0	0	0	0	0





**PROGRAMAS PRESUPUESTARIOS EN CLASIFICACIÓN ECONÓMICA**

POR TIPO DE GASTO POR CLASIFICACIÓN, ENTIDAD PROGRAMA ENTIDAD	GASTO TOTAL	GASTO CORRIENTE				AMORTIZACIÓN DE LA DEUDA Y DISMINUCIÓN DE PASIVOS	GASTO DE CAPITAL				
		SUMA	SERVICIOS PERSONALES	GASTOS DE OPERACIÓN	TRANSFERENCIAS, ASIGNACIONES, SUBSIDIOS Y OTRAS AYUDAS		DEUDA PÚBLICA	SUMA	BIENES, MUEBLES, INMUEBLES, INTANGIBLES	INVERSIÓN PÚBLICA	INVERSIONES FINANCIERAS Y OTRAS PROVISIONES
1143 Centro de Conciliación Laboral del Estado de Tabasco											
<b>Gasto Programable</b>											
E. Prestación de Servicios Públicos											
E089. Conciliación Laboral	8,181,559	8,181,559	0	0	8,181,559	0	0	0	0	0	0
<b>Organismos Descentralizados</b>	<b>141,313,732</b>	<b>141,313,732</b>	<b>57,443,400</b>	<b>83,870,132</b>	<b>0</b>	<b>0</b>	<b>0</b>	<b>0</b>	<b>0</b>	<b>0</b>	<b>0</b>
0137 Servicio Estatal de Empleo											
<b>Gasto Programable</b>											
F. Promoción y Fomento											
F013. Combate al Desempleo	28,946,921	28,946,921	17,840,643	11,106,278	0	0	0	0	0	0	0
L. Obligaciones de Cumplimiento de Resolución Jurisdiccional											
L001. Obligaciones Jurídicas Incluidas	1,500,000	1,500,000	0	1,500,000	0	0	0	0	0	0	0
0139 Secretariado Ejecutivo del Sistema Estatal de Seguridad Pública											
<b>Gasto Programable</b>											
P. Planeación, Seguimiento y Evaluación de Políticas Públicas											
P017. Coordinación de la Política del Sistema Estatal de Seguridad	58,005,841	58,005,841	10,005,841	48,000,000	0	0	0	0	0	0	0
0140 Comisión Estatal de Búsqueda de Personas											
<b>Gasto Programable</b>											
E. Prestación de Servicios Públicos											
E069. Búsqueda de Personas	21,362,148	21,362,148	4,616,539	16,745,609	0	0	0	0	0	0	0







**PROGRAMAS PRESUPUESTARIOS EN CLASIFICACIÓN ECONÓMICA**


POR TIPO DE GASTO POR CLASIFICACIÓN ENTIDAD POR MODALIDAD PROGRAMA ENTIDAD	GASTO TOTAL	GASTO CORRIENTE			AMORTIZACIÓN DE LA DEUDA Y DISMINUCIÓN DE PASIVOS	GASTO DE CAPITAL						
		SUMA	SERVICIOS PERSONALES	GASTOS DE OPERACIÓN		TRANSFERENCIAS, ASIGNACIONES, SUBSIDIOS Y OTRAS AYUDAS	DEUDA PÚBLICA	SUMA	BIENES MUEBLES, INMUEBLES, INTANGIBLES	INVERSIÓN PÚBLICA	INVERSIONES FINANCIERAS Y OTRAS PROVISIONES	PARTICIPACIONES Y APORTACIONES
<b>5501 Órgano Superior de Fiscalización del Estado</b>												
<b>Gasto Programable</b>												
0. Apoyo a la Función Pública y al Mejoramiento de la Gestión												
0004. Fiscalización	89,845,000	89,845,000	0	0	89,845,000	0	0	0	0	0	0	0
<b>TOTAL</b>	<b>55,954,444,956</b>	<b>44,160,079,337</b>	<b>19,977,356,041</b>	<b>6,449,307,432</b>	<b>17,733,413,864</b>	<b>825,711,181</b>	<b>4,205,890,810</b>	<b>61,901,081</b>	<b>652,505,516</b>	<b>0</b>	<b>0</b>	<b>3,491,484,213</b>





**CLASIFICACIÓN PROGRAMÁTICA**

PROGRAMA	TOTAL	SERVICIOS PERSONALES	MATERIALES Y SUMINISTROS	SERVICIOS GENERALES	TRANSFERENCIAS, ASIGNACIONES, SUBSIDIOS Y OTRAS AYUDAS	BIENES MUEBLES, INMUEBLES, INTANGIBLES	INVERSIÓN PÚBLICA	INVERSIONES FINANCIERAS Y OTRAS PROVISIONES	PARTICIPACIONES Y APORTACIONES	DEUDA PÚBLICA
C001. Fondo Municipal de Resarcimiento de Contribuciones Estatales	157,829,472	0	0	0	0	0	0	0	157,829,472	0
C002. Fondo Municipal de Participaciones	6,064,903,154	0	0	0	0	0	0	0	6,064,903,154	0
C003. Erogaciones Contingentes	1,566,475,990	0	0	0	0	0	0	0	1,566,475,990	0
C004. Aportaciones a la Descentralización de Servicios Públicos a Municipios	509,670,717	0	0	0	0	0	0	0	509,670,717	0
C005. Incentivos para el Cumplimiento de Obligaciones a Municipios	510,250,100	0	0	0	0	0	0	0	510,250,100	0
C008. Provisiones para Incrementos Salariales	541,444,614	541,444,614	0	0	0	0	0	0	0	0
D001. Costo Financiero de la Deuda	725,549,036	0	0	0	0	0	0	0	0	725,549,036
E001. Procuración de Justicia	725,240,000	0	0	0	725,240,000	0	0	0	0	0
E003. Educación Superior Intercultural	59,869,910	0	0	0	59,869,910	0	0	0	0	0
E004. Impartición de Justicia	734,671,000	0	0	0	734,671,000	0	0	0	0	0
E005. Organización de Procesos Electorales	196,914,705	0	0	0	196,914,705	0	0	0	0	0
E006. Procesos Electorales	31,007,929	0	0	0	31,007,929	0	0	0	0	0
E007. Impartición de Justicia Administrativa	29,355,000	0	0	0	29,355,000	0	0	0	0	0
E010. Agua Potable	815,359,437	0	0	0	815,359,437	0	0	0	0	0
E013. Actividades Culturales y Artísticas	202,366,016	168,820,866	6,836,962	25,110,368	0	0	0	0	1,600,000	0
E014. Recreación para el Fortalecimiento del Tejido Social	70,959,889	0	0	0	70,959,889	0	0	0	0	0



## CLASIFICACIÓN PROGRAMÁTICA

PROGRAMA	TOTAL	SERVICIOS PERSONALES	MATERIALES Y SUMINISTROS	SERVICIOS GENERALES	TRANSFERENCIAS, ASIGNACIONES, SUBSIDIOS Y OTRAS AYUDAS	BIENES MUEBLES, INMUEBLES, INTANGIBLES	INVERSIÓN PÚBLICA	INVERSIONES FINANCIERAS Y OTRAS PROVISIONES	PARTICIPACIONES Y APORTACIONES	DEUDA PÚBLICA
E016. Igualdad de Oportunidades de Educación	1,364,833,204	1,363,025,734	88,800	0	1,718,670	0	0	0	0	0
E018. Formación de Capital Humano para la Salud	13,767,056	11,314,938	0	0	2,452,118	0	0	0	0	0
E019. Operación del Sistema Penitenciario Estatal	334,688,978	238,300,883	82,730,080	13,250,015	488,000	0	0	0	0	0
E020. Movilidad Sostenible	135,853,546	78,800,582	3,427,964	13,625,000	0	0	0	40,000,000	0	0
E021. Protección Vial	185,990,157	173,527,895	824,129	11,638,133	0	0	0	0	0	0
E022. Atención a Personas con Discapacidad	5,765,700	0	0	0	5,765,700	0	0	0	0	0
E023. Asistencia a Adultos Mayores	12,266,700	0	0	0	12,266,700	0	0	0	0	0
E025. Atención a Familias y Población Vulnerable	45,354,841	0	0	0	45,354,841	0	0	0	0	0
E026. Formación y Capacitación al Personal Gubernamental	11,449,066	8,249,066	0	3,200,000	0	0	0	0	0	0
E027. Bienestar Alimentario y Nutricional	395,041,705	0	0	0	395,041,705	0	0	0	0	0
E028. Protección Civil	64,654,207	0	0	0	64,654,207	0	0	0	0	0
E029. Registro e identificación de la Población	19,661,153	11,990,533	187,752	6,013,849	0	0	0	0	1,469,019	0
E030. Atención Integral a Víctimas y Ofendidos	8,989,551	2,054,189	84,500	442,962	6,407,900	0	0	0	0	0
E031. Monitoreo y Comunicaciones para la Seguridad Ciudadana	18,562,794	14,573,878	366,310	3,622,606	0	0	0	0	0	0
E032. Prevención Social del Delito y Participación Ciudadana	3,155,705	3,047,256	73,592	34,857	0	0	0	0	0	0
E033. Perspectiva de Género en la Atención a la Salud	4,114,890	4,114,890	0	0	0	0	0	0	0	0
E034. Maquinaria para el	130,684,429	0	0	0	130,684,429	0	0	0	0	0



## CLASIFICACIÓN PROGRAMÁTICA

PROGRAMA	TOTAL	SERVICIOS PERSONALES	MATERIALES Y SUMINISTROS	SERVICIOS GENERALES	TRANSFERENCIAS, ASIGNACIONES, SUBSIDIOS Y OTRAS AYUDAS	BIENES MOBILES, INMUEBLES, INTANGIBLES	INVERSIÓN PÚBLICA	INVERSIONES FINANCIERAS Y OTRAS PROVISIONES	PARTICIPACIONES Y APORTACIONES	DEUDA PÚBLICA
Desarrollo										
EO35. Operación de la Infraestructura para el Abasto de Productos de Consumo Generalizado	22,165,316	0	0	0	22,165,316	0	0	0	0	0
EO36. Prevención y Atención Contra las Adicciones	12,535,032	8,644,019	0	0	3,891,013	0	0	0	0	0
EO37. Seguridad y Protección Ciudadana	2,114,105,097	1,326,125,413	167,072,980	100,784,131	278,982,000	0	0	0	241,140,573	0
EO38. Prevención y Atención de VIH/Sida y Otras ETS	10,065,628	0	0	0	10,065,628	0	0	0	0	0
EO39. Prevención y Control de Enfermedades	160,357,554	55,205,731	0	0	105,151,823	0	0	0	0	0
EO40. Prevención y Control de Sobrepeso, Obesidad y Diabetes	28,737,011	0	0	0	28,737,011	0	0	0	0	0
EO41. Vacunación Universal	42,884,978	0	0	0	42,884,978	0	0	0	0	0
EO42. Salud Materna, Sexual y Reproductiva	47,541,433	0	0	0	47,541,433	0	0	0	0	0
EO43. Vigilancia Epidemiológica	207,761,266	31,680,425	55,200,000	5,042,560	115,838,281	0	0	0	0	0
EO44. Atención Primaria a la Salud	4,021,289,496	932,592,602	867,780	5,369,350	3,082,459,764	0	0	0	0	0
EO45. Atención Médica Especializada de Segundo Nivel	1,165,931,050	280,031,638	101,814,550	5,428,500	778,656,362	0	0	0	0	0
EO46. Atención Médica Especializada de Tercer Nivel	2,501,154,134	1,134,508,503	241,355,884	12,970,650	1,112,319,097	0	0	0	0	0
EO47. Operación del Programa de Urgencias Prehospitalarias	2,329,402	2,274,202	0	55,200	0	0	0	0	0	0
EO49. Conciliación y Arbitraje Médico	8,301,614	0	0	0	8,301,614	0	0	0	0	0
EO50. Igualdad Sustantiva de Género	43,346,543	0	0	0	43,346,543	0	0	0	0	0



## CLASIFICACIÓN PROGRAMÁTICA

PROGRAMA	TOTAL	SERVICIOS PERSONALES	MATERIALES Y SUMINISTROS	SERVICIOS GENERALES	TRANSFERENCIAS, ASIGNACIONES, SUBSIDIOS Y OTRAS AYUDAS	BIENES MUEBLES, INMUEBLES, INTANGIBLES	INVERSIÓN PÚBLICA	INVERSIONES FINANCIERAS Y OTRAS PROVISIONES	PARTICIPACIONES Y APORTACIONES	DEUDA PÚBLICA
E051. Seguridad en la Tenencia de la Tierra	18,607,236	0	0	0	18,607,236	0	0	0	0	0
E052. Registro Patrimonial	34,953,412	25,187,118	418,496	2,847,798	0	0	0	0	6,500,000	0
E053. Acceso a la Justicia	56,366,978	55,523,424	95,000	748,554	0	0	0	0	0	0
E054. Publicación Oficial, Legalización de Documentos y Seguimiento a la Actividad Notarial	12,005,499	9,928,286	121,510	1,955,703	0	0	0	0	0	0
E055. Administración y Aplicación de la Justicia Laboral	48,649,589	43,516,321	724,458	4,408,810	0	0	0	0	0	0
E056. Atención Especializada en Rehabilitación	17,174,000	0	0	0	17,174,000	0	0	0	0	0
E057. Desarrollo Comunitario y Concertación Social	21,891,696	6,606,596	101,500	183,600	0	0	0	0	15,000,000	0
E060. Prevención Integral de Riesgos	4,500,000	0	0	0	4,500,000	0	0	0	0	0
E061. Combate al Rezago Educativo	120,050,492	0	0	0	120,050,492	0	0	0	0	0
E062. Formación para el Trabajo	110,630,507	0	0	0	110,630,507	0	0	0	0	0
E065. Educación Superior Politécnica	113,653,658	0	0	0	113,653,658	0	0	0	0	0
E066. Educación Superior Tecnológica	667,156,958	0	0	0	667,156,958	0	0	0	0	0
E067. Educación no Formal de la Cultura Científica y Tecnológica	21,373,968	0	0	0	21,373,968	0	0	0	0	0
E069. Búsqueda de Personas	21,362,148	4,616,539	367,700	1,932,000	0	0	0	0	14,445,609	0
E070. Servicios Portuarios	5,700,000	0	0	0	5,700,000	0	0	0	0	0
E072. Modernización del Sistema Catastral	19,135,976	5,230,976	0	0	0	0	0	0	13,905,000	0



## CLASIFICACIÓN PROGRAMÁTICA

PROGRAMA	TOTAL	SERVICIOS PERSONALES	MATERIALES Y SUMINISTROS	SERVICIOS GENERALES	TRANSFERENCIAS, ASIGNACIONES, SUBSIDIOS Y OTRAS AYUDAS	BIENES MUEBLES, INMUEBLES, INTANGIBLES	INVERSIÓN PÚBLICA	INVERSIONES FINANCIERAS Y OTRAS PROVISIONES	PARTICIPACIONES Y APORTACIONES	DEUDA PÚBLICA
E081. Administración y Destino de Bienes Asegurados o Decimados	8,913,204	0	0	0	8,913,204	0	0	0	0	0
E086. Atención al Nivel de Educación Básica	9,903,553,273	9,744,378,097	57,046,610	93,272,334	8,856,232	0	0	0	0	0
E087. Atención Educativa al Nivel Medio Superior	2,637,630,722	291,954,101	304,500	6,005,018	2,321,367,103	0	0	0	18,000,000	0
E088. Atención Educativa al Nivel Superior	3,024,495,323	323,957,393	0	69,763,172	2,630,774,758	0	0	0	0	0
E089. Conciliación Laboral	8,181,559	0	0	0	8,181,559	0	0	0	0	0
E090. Impulso a la Movilidad Sustentable y Sostenible de Tabasco.	8,000,000	0	0	0	8,000,000	0	0	0	0	0
F003. Desarrollo Agrícola	78,544,814	19,517,814	1,070,000	0	6,000,000	0	0	0	51,957,000	0
F004. Desarrollo Pecuario	64,062,283	25,589,283	7,773,000	200,000	14,000,000	0	0	0	17,000,000	0
F005. Desarrollo Pesquero	7,429,462	4,155,462	274,000	0	3,000,000	0	0	0	0	0
F006. Desarrollo Forestal Comercial	30,380,577	24,980,577	1,036,000	1,364,000	0	0	0	0	3,000,000	0
F007. Desarrollo Acuícola	10,472,309	5,900,309	72,000	0	4,300,000	0	0	0	0	0
F008. Industria y Atracción De Inversiones	5,739,283	3,502,553	10,000	226,730	2,000,000	0	0	0	0	0
F009. Comercio y Experiencias	1,335,664	1,325,664	10,000	0	0	0	0	0	0	0
F010. Desarrollo Turístico	2,099,879	0	0	2,099,879	0	0	0	0	0	0
F011. Formación, Difusión y Comercialización Artesanal	26,201,514	0	0	0	26,201,514	0	0	0	0	0
F013. Combate al Desempleo	28,944,921	17,840,643	783,000	3,717,000	0	0	0	0	6,606,278	0
F014. Vivienda	78,152,334	0	0	0	78,152,334	0	0	0	0	0
F016. Desarrollo de Capacidades Productivas en Comunidades Rurales	146,300,591	121,241,591	4,352,500	9,906,500	5,800,000	0	0	0	5,000,000	0



## CLASIFICACIÓN PROGRAMÁTICA

PROGRAMA	TOTAL	SERVICIOS PERSONALES	MATERIALES Y SUMINISTROS	SERVICIOS GENERALES	TRANSFERENCIAS, ASIGNACIONES, SUBSIDIOS Y OTRAS AYUDAS	BIENES MUEBLES, INMUEBLES, INTANGIBLES	INVERSIÓN PÚBLICA	INVERSIONES FINANCIERAS Y OTRAS PROVISIONES	PARTICIPACIONES Y APORTACIONES	DEUDA PÚBLICA
F017. Desarrollo de Agronegocios	13,089,400	10,112,400	1,277,000	0	1,700,000	0	0	0	0	0
F018. Micro, Pequeña y Mediana Empresa	153,008,572	4,207,996	5,000	0	148,795,576	0	0	0	0	0
F019. Desarrollo del Ecosistema de Innovación y el Emprendimiento	2,187,934	2,157,934	30,000	0	0	0	0	0	0	0
F022. Desarrollo Sostenible	106,095,867	96,008,367	4,737,500	5,350,000	0	0	0	0	0	0
F024. Vinculación y Capacitación para el Capital Humano y Empresas	4,604,061	4,528,061	53,000	25,000	0	0	0	0	0	0
F025. Eficiencia Energética	58,832,368	45,173,468	1,465,000	12,193,900	0	0	0	0	0	0
F026. Energías Renovables	1,026,204	848,204	40,000	138,000	0	0	0	0	0	0
F027. Preservación, Promoción y Difusión Cultural	117,140,388	115,427,718	186,038	1,526,632	0	0	0	0	0	0
F028. Conservación de la Biodiversidad	56,251,432	0	0	0	56,251,432	0	0	0	0	0
F030. Cultura Física	3,800,000	0	0	0	3,800,000	0	0	0	0	0
F031. Desarrollo de la Ciencia y Tecnología	13,544,500	0	0	0	13,544,500	0	0	0	0	0
F032. Conservación y Restauración Forestal	1,190,645	0	110,000	40,000	472,400	0	0	0	568,245	0
F033. Radio y Televisión	67,109,950	0	0	0	67,109,950	0	0	0	0	0
F038. Fomento a las Expresiones Culturales y Artísticas	2,639,580	0	0	0	0	0	0	0	2,639,580	0
F039. Fomento al Desarrollo del Personal Académico	3,803,845	0	67,200	2,000,000	1,736,645	0	0	0	0	0
F040. Fomento a la Movilidad Sostenible	30,000,000	0	0	0	30,000,000	0	0	0	0	0
F043. Promoción y Fomento del Deporte Profesional en	30,000,000	0	0	0	30,000,000	0	0	0	0	0



**CLASIFICACIÓN PROGRAMÁTICA**

PROGRAMA	TOTAL	SERVICIOS PERSONALES	MATERIALES Y SUMINISTROS	SERVICIOS GENERALES	TRANSFERENCIAS, ASIGNACIONES, SUBSIDIOS Y OTRAS AYUDAS	BIENES MUEBLES, INMUEBLES, INTANGIBLES	INVERSIÓN PÚBLICA	INVERSIONES FINANCIERAS Y OTRAS PROVISIONES	PARTICIPACIONES Y APORTACIONES	DEUDA PÚBLICA
General.										
G002. Supervisión, Monitoreo y Control de Obras de Infraestructura para la Educación	23,748,589	0	0	0	23,748,589	0	0	0	0	0
G004. Supervisión, Regulación, Inspección, Verificación, así como Servicios de Obra Pública y Administración.	270,830,596	125,868,979	3,480,000	15,020,000	126,461,617	0	0	0	0	0
G005. Protección Contra Riesgos Sanitarios	91,310,500	7,455,899	7,528,586	643,600	75,682,415	0	0	0	0	0
G006. Detección y Prevención de Ilícitos Financieros	24,526,640	22,492,873	332,909	1,700,858	0	0	0	0	0	0
H001. Adeudos de Ejercicios Fiscales Anteriores	100,162,145	0	0	0	0	0	0	0	0	100,162,145
J001. Prestaciones Económicas para Pensionados y Jubilados	500,000,000	0	0	0	500,000,000	0	0	0	0	0
K004. Urbanización	375,114,706	0	0	0	0	0	375,114,706	0	0	0
K008. Puentes	261,306,810	0	0	0	0	0	261,306,810	0	0	0
K009. Mejoramiento para la Infraestructura de la Movilidad Sostenible	68,131,201	0	0	0	0	57,131,201	0	11,000,000	0	0
K011. Mejoramiento para la Infraestructura Educativa	440,097,283	0	0	0	0	0	0	440,097,283	0	0
K013. Tecnologías de la Información y Comunicación	4,749,880	0	0	0	0	4,749,880	0	0	0	0
K018. Mejoramiento para la Infraestructura del Bienestar Social	274,266,312	0	0	0	0	0	0	274,266,312	0	0
K031. Edificios Públicos	16,084,000	0	0	0	0	0	16,084,000	0	0	0
L001. Obligaciones Jurídicas Ineludibles	24,707,929	0	0	21,000,000	3,707,929	0	0	0	0	0



## CLASIFICACIÓN PROGRAMÁTICA

PROGRAMA	TOTAL	SERVICIOS PERSONALES	MATERIALES Y SUMINISTROS	SERVICIOS GENERALES	TRANSFERENCIAS, ASIGNACIONES, SUBSIDIOS Y OTRAS AYUDAS	BIENES MUEBLES, INMUEBLES, INTANGIBLES	INVERSIÓN PÚBLICA	INVERSIONES FINANCIERAS Y OTRAS PROVISIONES	PARTICIPACIONES Y APORTACIONES	DEUDA PÚBLICA
L002. Responsabilidades - Resoluciones Judiciales y Pago de Liquidaciones.	1,282,786	0	0	0	1,282,786	0	0	0	0	0
M001. Actividades de Apoyo Administrativo	905,542,899	647,967,184	57,057,839	176,680,376	13,337,500	0	0	0	10,500,000	0
M002. Apoyo al Proceso Presupuestario y para Mejorar la Gestión Gubernamental	5,300,000	0	0	5,300,000	0	0	0	0	0	0
N001. Desastres Naturales	47,500,000	0	0	0	47,500,000	0	0	0	0	0
O001. Transparencia y Rendición de Cuentas	23,175,000	0	0	0	23,175,000	0	0	0	0	0
O002. Combate a la Corrupción e Impunidad	138,775,061	125,063,186	1,478,594	12,233,281	0	0	0	0	0	0
O004. Fiscalización	89,845,000	0	0	0	89,845,000	0	0	0	0	0
O005. Prevención de la Corrupción en la Gestión Pública	23,050,906	0	0	0	23,050,906	0	0	0	0	0
P003. Política de los Derechos Humanos	21,200,000	0	0	0	21,200,000	0	0	0	0	0
P007. Diseño y Conducción de la Política de Gasto Público	59,916,092	25,668,092	0	4,250,000	0	0	0	0	30,000,000	0
P008. Administración Tributaria	96,136,868	69,636,868	0	26,500,000	0	0	0	0	0	0
P009. Evaluación del Desempeño	5,423,458	5,296,458	127,000	0	0	0	0	0	0	0
P010. Mejora Regulatoria	1,453,961	1,438,961	15,000	0	0	0	0	0	0	0
P011. Desarrollo Económico para la Competitividad	63,662,023	53,826,723	790,000	8,795,300	250,000	0	0	0	0	0
P012. Coordinación de la Política Estatal en Materia de Asuntos Religiosos	3,882,705	2,739,020	97,171	1,046,514	0	0	0	0	0	0
P013. Planeación para el Desarrollo Integral de la	617,691,158	0	0	0	617,691,158	0	0	0	0	0





## CLASIFICACIÓN PROGRAMÁTICA

PROGRAMA	TOTAL	SERVICIOS PERSONALES	MATERIALES Y SUMINISTROS	SERVICIOS GENERALES	TRANSFERENCIAS, ASIGNACIONES, SUBSIDIOS Y OTRAS AYUDAS	BIENES MUEBLES, INMUEBLES, INTANGIBLES	INVERSIÓN PÚBLICA	INVERSIONES FINANCIERAS Y OTRAS PROVISIONES	PARTICIPACIONES Y APORTACIONES	DEUDA PÚBLICA
Familia										
P014. Inclusión, Participación Social y Relaciones Interinstitucionales	358,167,625	179,450,566	7,053,113	28,444,310	143,219,616	0	0	0	0	0
P016. Rectoría en Salud	1,103,973,321	644,524,434	8,000,000	100,973,340	317,925,547	0	0	0	12,550,000	0
P017. Coordinación de la Política del Sistema Estatal de Seguridad	58,005,841	10,005,841	459,500	9,540,500	0	0	0	0	38,000,000	0
P018. Planeación Democrática	12,550,905	12,550,905	0	0	0	0	0	0	0	0
P019. Coordinación de la Gestión Gubernamental	389,723,242	209,850,242	4,622,400	20,250,600	155,000,000	0	0	0	0	0
P020. Atención a la Frontera Sur y a la Migración	2,363,042	2,166,042	197,000	0	0	0	0	0	0	0
P021. Asuntos Jurídicos	83,052,654	76,345,154	1,680,000	5,007,500	0	0	0	0	0	0
P022. Gestión para la Seguridad Social	27,999,325	0	0	0	27,999,325	0	0	0	0	0
P023. Gestión de la Política Educativa en el Estado	599,605,749	289,938,213	30,640,400	279,027,136	0	0	0	0	0	0
P024. Gestión de la Política de Desarrollo Turístico	70,454,443	41,305,809	1,590,100	9,920,021	17,638,513	0	0	0	0	0
R003. Aportaciones del gobierno del estado de Tabasco a la Conferencia Nacional de Gobernadores	1,200,000	0	0	0	1,200,000	0	0	0	0	0
R004. Aportaciones a Organismos Intergubernamentales	2,500,000	0	0	0	2,500,000	0	0	0	0	0
R005. Actividades Legislativas	259,560,000	0	0	0	259,560,000	0	0	0	0	0
R006. Aportaciones INDETEC	1,700,000	0	0	1,100,000	0	0	0	0	0	0
R007. Calificaciones Crediticias	4,500,000	0	0	4,500,000	0	0	0	0	0	0
R008. Otros Subsidios Extraordinarios al Sector	45,000,000	0	0	0	45,000,000	0	0	0	0	0



**CLASIFICACIÓN PROGRAMÁTICA**

PROGRAMA	TOTAL	SERVICIOS PERSONALES	MATERIALES Y SUMINISTROS	SERVICIOS GENERALES	TRANSFERENCIAS, ASIGNACIONES, SUBSIDIOS Y OTRAS AYUDAS	BIENES MUEBLES, INMUEBLES, INTANGIBLES	INVERSIÓN PÚBLICA	INVERSIONES FINANCIERAS Y OTRAS PROVISIONES	PARTICIPACIONES Y APORTACIONES	DEUDA PÚBLICA
Educativo										
S001. Apoyo para el Servicio de Movilidad Eficiente de la Población Vulnerable	30,000,000	0	0	0	30,000,000	0	0	0	0	0
S002. Conectividad y movilidad de la población para la competitividad y el bienestar	99,960,934	0	0	0	99,960,934	0	0	0	0	0
U002. Desarrollo de Municipios	4,112,644,587	0	0	0	0	0	0	4,112,644,587	0	0
<b>TOTAL</b>	<b>55,956,444,956</b>	<b>19,977,356,051</b>	<b>848,111,907</b>	<b>1,158,426,447</b>	<b>18,233,413,864</b>	<b>61,901,081</b>	<b>452,595,516</b>	<b>0</b>	<b>14,177,018,919</b>	<b>825,711,181</b>


**TRANSFERENCIAS INTERNAS OTORGADAS A FIDEICOMISOS PÚBLICOS**

ENTIDAD	PROGRAMA	CUENTA	ASIGNACIÓN
Secretaría de Gobierno			6,407,900
	Atención Integral a Víctimas y Ofendidos	Transferencias a Fideicomisos del Poder Ejecutivo	6,407,900
Secretaría de Movilidad			30,000,000
	Fomento a la Movilidad Sostenible	Aportaciones a Fideicomisos Públicos	30,000,000
Secretaría de Seguridad y Protección Ciudadana			15,000,000
	Desastres Naturales	Transferencias a Fideicomisos del Poder Ejecutivo	15,000,000
Secretaría de Turismo			17,538,513
	Gestión de la Política de Desarrollo Turístico	Transferencias a Fideicomisos del Poder Ejecutivo	17,538,513
Secretaría para el Desarrollo Económico y la Competitividad			149,495,576
	Industria y Atracción De Inversiones	Transferencias a Fideicomisos del Poder Ejecutivo	2,000,000
	Micro, Pequeña y Mediana Empresa	Transferencias a Fideicomisos del Poder Ejecutivo	147,495,576
<b>TOTAL</b>			<b>218,441,989</b>


**ASIGNACIONES A INSTITUCIONES SIN FINES DE LUCRO U ORGANISMOS DE LA SOCIEDAD CIVIL**

ENTIDAD	PARTIDA	DESCRIPCIÓN	ASIGNACIÓN
<b>15000000 - SECRETARÍA DE FINANZAS</b>			<b>3,700,000.00</b>
	<b>44503</b>	<b>Ayudas Sociales a Instituciones Sin Fines de Lucro</b>	<b>3,700,000</b>
<b>11000000 - SECRETARÍA DE TURISMO</b>			<b>100,000.00</b>
	<b>48101</b>	<b>Donativos a Instituciones sin fines de Lucro</b>	<b>100,000</b>
<b>16000000 - SECRETARÍA DE ADMINISTRACIÓN E INNOVACIÓN GUBERNAMENTAL</b>			<b>10,000,000.00</b>
	<b>48101</b>	<b>Donativos a Instituciones sin fines de Lucro</b>	<b>10,000,000</b>
<b>10000000 - SECRETARÍA PARA EL DESARROLLO ECONÓMICO Y LA COMPETITIVIDAD</b>			<b>250,000.00</b>
	<b>44503</b>	<b>Ayudas Sociales a Instituciones Sin Fines de Lucro</b>	<b>250,000</b>
<b>TOTAL</b>			<b>14,050,000.00</b>



PAQUETE ECONÓMICO  
2022

**TRANSFERENCIAS, ASIGNACIONES, SUBSIDIOS Y OTRAS AYUDAS**

PROCEDECENCIA ENTIDAD PROYECTO TIPO DE BENEFICIARIO	BENEFICIARIOS	MONTO ANUAL
<b>Ingresos Estatales</b>		<b>1,699,468,883</b>
01 Secretaría de Gobierno		149,627,516
		149,627,516
Víctimas U Ofendidos De Delitos	16,652	
Ciudadanos Y Organizaciones Civiles	16,950	
02 Gubernatura		155,000,000
		155,000,000
Población	2,185,272	
04 Secretaría de Seguridad y Protección Ciudadana		279,390,000
		279,390,000
Ciudadanos	2	
07 Secretaría de Educación		45,000,000
		45,000,000
10 Secretaría para el Desarrollo Económico y la Competitividad		150,795,576
		150,795,576
No Aplica	2	
11 Secretaría de Turismo		17,538,513
		17,538,513
Población Del Estado	2	
1126 Servicios de Salud del Estado de Tabasco		521,167,278
		521,167,278
Población	2	
1131 Comisión Estatal de Agua y Saneamiento		120,000,000
		120,000,000
No Aplica	1	
12 Secretaría de Desarrollo Agropecuario, Forestal y Pesca		67,500,000
		67,500,000
Productores	44	
Productores	504	
Productores	2,187	
Productores	2,855	
Productores	17,860	
Personas	20,923	
Productores	200,568	
13 Secretaría de Movilidad		60,000,000
		60,000,000
Personas En Situación De Vulnerabilidad		



## TRANSFERENCIAS, ASIGNACIONES, SUBSIDIOS Y OTRAS AYUDAS

PROCEDENCIA ENTIDAD PROYECTO TIPO DE BENEFICIARIO	BENEFICIARIOS	MONTO ANUAL
15 Secretaría de Finanzas		5,750,000
		5,750,000
Servidores Públicos	200	
La Poblacion Del Estado		
2200 Administración Portuaria Integral de Tabasco, S.A. de C.V.		5,700,000
		5,700,000
Empleados	20	
Empleados	47	
2201 Espectáculos Deportivos de Tabasco, S.A. de C.V		30,000,000
		30,000,000
2202 Movilidad Integral de Tabasco, S.A. de C.V.		8,000,000
		8,000,000
Ciudadanos		
3301 Fiscalía General del Estado de Tabasco		24,000,000
		24,000,000
Población	2,395,272	
5500 H. Congreso del Estado		60,000,000
		60,000,000
Población	2,395,272	
<b>Ingresos Propios</b>		<b>285,453,229</b>
1101 Instituto de Protección Civil del Estado de Tabasco		2,649,499
		2,649,499
La Poblacion Del Estado	2,395,272	
Población	2,395,272	
1102 Instituto de Vivienda de Tabasco		22,000,000
		22,000,000
Población Más Vulnerable Del Estado De Tabasco	2,500	
1105 Instituto de Formación para el Trabajo del Estado de Tabasco		3,731,597
		3,731,597
Población	2,395,272	
1106 Colegio de Bachilleres de Tabasco		32,647,533
		32,647,533
Estudiantes		
1107 Colegio de Educación Profesional Técnica del Estado de Tabasco		13,026,770
		13,026,770
Alumnos	2	
1108 Colegio de Estudios Científicos y Tecnológicos del Estado de Tabasco		4,406,400



## TRANSFERENCIAS, ASIGNACIONES, SUBSIDIOS Y OTRAS AYUDAS

PROCEDENCIA ENTIDAD PROYECTO TIPO DE BENEFICIARIO	BENEFICIARIOS	MONTO ANUAL
		4,406,400
Jóvenes	2	
1109 Instituto Tecnológico Superior de Centla		4,473,926
		4,473,926
Alumnos	1,176	
Alumnos	1,610	
1110 Instituto Tecnológico Superior de Comalcalco		15,788,772
		15,788,772
Estudiantes	3,161	
Estudiantes	3,400	
1111 Instituto Tecnológico Superior de la Región Sierra		3,005,270
		3,005,270
Alumnos	1,429	
1112 Instituto Tecnológico Superior de los Ríos		5,556,800
		5,556,800
Alumnos	1,532	
1113 Instituto Tecnológico Superior de Macuspana		3,354,159
		3,354,159
Alumnos	1,598	
1114 Instituto Tecnológico Superior de la Villa la Venta Huimanguillo		1,905,719
		1,905,719
Alumnos	826	
Alumnos	1,250	
1115 Universidad Intercultural del Estado de Tabasco		2,073,742
		2,073,742
Jóvenes	1,220	
Jóvenes	1,353	
1117 Universidad Politécnica del Centro		7,143,935
		7,143,935
Alumnos	1,652	
1118 Universidad Politécnica del Golfo de México		8,717,031
		8,717,031
Jóvenes	1,550	
1119 Universidad Politécnica Mesoamericana		2,947,580
		2,947,580
Jóvenes	530	
1120 Universidad Popular de la Chontalpa		18,400,000



## TRANSFERENCIAS, ASIGNACIONES, SUBSIDIOS Y OTRAS AYUDAS

PROCEDENCIA ENTIDAD PROYECTO TIPO DE BENEFICIARIO	BENEFICIARIOS	MONTO ANUAL
		18,400,000
Jóvenes	4,470	
1121 Universidad Tecnológica de Tabasco		6,725,773
		6,725,773
Jóvenes	2	
Alumnos		
1122 Universidad Tecnológica del Usumacinta		1,523,498
		1,523,498
Jóvenes	1,200	
1124 Instituto de Seguridad Social del Estado de Tabasco		27,999,325
		27,999,325
Derechohabientes	205,974	
1127 Sistema para el Desarrollo Integral de la Familia (DIF-Tabasco)		11,868,553
		11,868,553
Servidores	2,008	
1128 Instituto para el Fomento de las Artesanías de Tabasco		7,162,500
		7,162,500
La Población Artesanal	2	
1129 Museo Interactivo Papagayo		2,981,231
		2,981,231
Público En General	55,000	
1130 Central de Abasto de Villahermosa		15,759,351
		15,759,351
La Poblacion Del Estado	2,395,272	
Usuarios Y Clientes		
1131 Comisión Estatal de Agua y Saneamiento		44,517,074
		44,517,074
No Aplica	1	
1132 Instituto Tabasqueño de la Infraestructura Física Educativa		2,035,000
		2,035,000
Empleados	66	
1134 Centro de Interpretación y Convivencia con la Naturaleza (Yumka)		6,325,080
		6,325,080
Público En General	32,000	
1135 Instituto de la Juventud y el Deporte de Tabasco		2,134,515
		2,134,515
Jóvenes	3,281	





PAQUETE ECONÓMICO  
2022

**TRANSFERENCIAS, ASIGNACIONES, SUBSIDIOS Y OTRAS AYUDAS**

PROCEDENCIA ENTIDAD PROYECTO TIPO DE BENEFICIARIO	BENEFICIARIOS	MONTO ANUAL
1137 Central de Maquinaria de Tabasco		2,747,708
		2,747,708
Personal	550	
1138 Coordinación Estatal para la Regularización de la Tenencia de la Tierra		528,758
		528,758
Población Del Estado De Tabasco	2,000	
1139 Junta Estatal de Caminos		787,530
		787,530
Población Del Estado De Tabasco	684,847	
1140 Servicio Estatal de Administración de Bienes Asegurados, Abandonados o Decomisados del Estado de Tabasco		528,600
		528,600
Población	2,395,272	
<b>Ramo 28 Participaciones a Entidades Federativas y Municipios</b>		<b>6,430,163,189</b>
04 Secretaría de Seguridad y Protección Ciudadana		15,000,000
		15,000,000
Población	2,394,872	
08 Secretaría de Salud		17,200,000
		17,200,000
Población	2	
10 Secretaría para el Desarrollo Económico y la Competitividad		250,000
		250,000
No Aplica	2	
11 Secretaría de Turismo		100,000
		100,000
Población Del Estado	2	
1100 Instituto Estatal de las Mujeres		20,041,963
		20,041,963
Público En General	200,000	
Servidores Públicos		
1101 Instituto de Protección Civil del Estado de Tabasco		66,504,708
		66,504,708
La Poblacion Del Estado	2,395,272	
Población	2,395,272	
La Poblacion Del Estado		
1102 Instituto de Vivienda de Tabasco		56,152,334
		56,152,334
Población Más Vulnerable Del Estado De Tabasco	2,500	


 PAQUETE ECONÓMICO  
**2022**

 Gobierno del  
 Estado de Tabasco

**TRANSFERENCIAS, ASIGNACIONES, SUBSIDIOS Y OTRAS AYUDAS**

PROCEDECIA ENTIDAD PROYECTO TIPO DE BENEFICIARIO	BENEFICIARIOS	MONTO ANUAL
1103 Consejo de Ciencia y Tecnología del Estado de Tabasco (CCYTET)		13,544,500
		13,544,500
Población Del Estado De Tabasco	64,624	
1104 Instituto de Educación para Adultos de Tabasco		27,234,000
		27,234,000
Personas	11,471	
1105 Instituto de Formación para el Trabajo del Estado de Tabasco		44,042,350
		44,042,350
Población	2,395,272	
1106 Colegio de Bachilleres de Tabasco		600,000,000
		600,000,000
Estudiantes		
1107 Colegio de Educación Profesional Técnica del Estado de Tabasco		18,450,000
		18,450,000
Alumnos	2	
1108 Colegio de Estudios Científicos y Tecnológicos del Estado de Tabasco		180,000,000
		180,000,000
Empleados	2	
Jóvenes	2	
1109 Instituto Tecnológico Superior de Centla		33,938,407
		33,938,407
Alumnos	1,176	
Alumnos	1,610	
1110 Instituto Tecnológico Superior de Comalcalco		52,487,553
		52,487,553
Estudiantes	3,161	
Estudiantes	3,400	
1111 Instituto Tecnológico Superior de la Región Sierra		33,689,328
		33,689,328
Alumnos	1,429	
1112 Instituto Tecnológico Superior de los Ríos		38,242,821
		38,242,821
Alumnos	1,532	
1113 Instituto Tecnológico Superior de Macuspana		33,360,749
		33,360,749
Alumnos	1,598	
1114 Instituto Tecnológico Superior de la Villa la Venta Huimanguillo		38,115,480



## TRANSFERENCIAS, ASIGNACIONES, SUBSIDIOS Y OTRAS AYUDAS

PROCEDENCIA ENTIDAD PROYECTO TIPO DE BENEFICIARIO	BENEFICIARIOS	MONTO ANUAL
		38,115,480
Alumnos	826	
Alumnos	1,250	
1115 Universidad Intercultural del Estado de Tabasco		28,898,084
		28,898,084
Jóvenes	1,220	
Jóvenes	1,353	
1116 Universidad Juárez Autónoma de Tabasco		1,222,171,952
		1,222,171,952
Alumnos Matriculados	27,256	
Jóvenes	61,676	
1117 Universidad Politécnica del Centro		15,215,836
		15,215,836
Alumnos	1,652	
1118 Universidad Politécnica del Golfo de México		24,000,000
		24,000,000
Jóvenes	1,550	
1119 Universidad Politécnica Mesoamericana		11,573,580
		11,573,580
Jóvenes	530	
1120 Universidad Popular de la Chontalpa		80,000,000
		80,000,000
Jóvenes	4,470	
1121 Universidad Tecnológica de Tabasco		62,000,000
		62,000,000
Jóvenes	2	
Alumnos		
1122 Universidad Tecnológica del Usumacinta		17,578,682
		17,578,682
Jóvenes	1,200	
1123 Comisión Estatal de Conciliación y Arbitraje Médico del Estado de Tabasco		8,301,614
		8,301,614
Población	2	
Usuarios		
1126 Servicios de Salud del Estado de Tabasco		15,462,068
		15,462,068
Población	2	



## TRANSFERENCIAS, ASIGNACIONES, SUBSIDIOS Y OTRAS AYUDAS

PROCEDENCIA ENTIDAD PROYECTO TIPO DE BENEFICIARIO	BENEFICIARIOS	MONTO ANUAL
1127 Sistema para el Desarrollo Integral de la Familia (DIF-Tabasco)		680,828,805
		680,828,805
Adultos	80	
Servidores	2,008	
Población	2,700	
Personas Con Discapacidad	3,517	
Población	66,077	
Población	224,947	
1128 Instituto para el Fomento de las Artesanías de Tabasco		19,039,014
		19,039,014
La Población Artesanal	2	
1129 Museo Interactivo Papagayo		18,392,737
		18,392,737
Público En General	55,000	
1130 Central de Abasto de Villahermosa		6,405,965
		6,405,965
La Población Del Estado	2,395,272	
Usuarios Y Clientes		
1131 Comisión Estatal de Agua y Saneamiento		370,113,674
		370,113,674
No Aplica	1	
1132 Instituto Tabasqueño de la Infraestructura Física Educativa		21,713,589
		21,713,589
Empleados	66	
1134 Centro de Interpretación y Convivencia con la Naturaleza (Yumka)		50,864,561
		50,864,561
Público En General	32,000	
1135 Instituto de la Juventud y el Deporte de Tabasco		73,425,374
		73,425,374
Empleados	5	
Jóvenes	3,281	
Población Del Estado	125,000	
Población	157,000	
1136 Comisión de Radio y Televisión de Tabasco		67,647,531
		67,647,531
Ciudadanos	9	
Población Del Estado De Tabasco	798,090	



## TRANSFERENCIAS, ASIGNACIONES, SUBSIDIOS Y OTRAS AYUDAS

PROCEDENCIA ENTIDAD PROYECTO TIPO DE BENEFICIARIO	BENEFICIARIOS	MONTO ANUAL
1137 Central de Maquinaria de Tabasco		127,936,721
		127,936,721
Personal	550	
1138 Coordinación Estatal para la Regularización de la Tenencia de la Tierra		18,078,478
		18,078,478
Población Del Estado De Tabasco	2,000	
1139 Junta Estatal de Caminos		125,674,087
		125,674,087
Población Del Estado De Tabasco	684,847	
1140 Servicio Estatal de Administración de Bienes Asegurados, Abandonados o Decomisados del Estado de Tabasco		8,384,604
		8,384,604
Población	2,395,272	
1141 Instituto de Beneficencia Pública del Estado de Tabasco		8,784,441
		8,784,441
Población Del Estado	2,341,272	
1142 Secretaría Ejecutiva del Sistema Estatal Anticorrupción		23,050,906
		23,050,906
Población	2,395,272	
1143 Centro de Conciliación Laboral del Estado de Tabasco		8,181,559
		8,181,559
Población Del Estado De Tabasco		
15 Secretaría de Finanzas		1,200,000
		1,200,000
La Administración Pública Estatal		
16 Secretaría de Administración e Innovación Gubernamental		10,087,500
		10,087,500
Servidores	33,379	
3300 Comisión Estatal de Derechos Humanos		21,200,000
		21,200,000
La Poblacion Del Estado	200	
3301 Fiscalía General del Estado de Tabasco		701,240,000
		701,240,000
Población	2,395,272	
3302 Instituto Electoral y de Participación Ciudadana de Tabasco		196,914,705
		196,914,705
La Poblacion Del Estado	200	
3303 Instituto Tabasqueño de Transparencia y Acceso a la Información Pública		23,175,000



## TRANSFERENCIAS, ASIGNACIONES, SUBSIDIOS Y OTRAS AYUDAS

PROCEDECENCIA ENTIDAD PROYECTO TIPO DE BENEFICIARIO	BENEFICIARIOS	MONTO ANUAL
		23,175,000
Población	2,395,272	
Población		
3304 Tribunal de Justicia Administrativa		29,355,000
		29,355,000
Población Del Estado De Tabasco	200	
3305 Tribunal Electoral de Tabasco		31,007,929
		31,007,929
La Poblacion Del Estado	2,400,967	
4400 Tribunal Superior de Justicia del Estado de Tabasco		725,000,000
		725,000,000
Población	2,395,272	
5500 H. Congreso del Estado		199,560,000
		199,560,000
Población	2,395,272	
5501 Órgano Superior de Fiscalización del Estado		89,345,000
		89,345,000
Población Del Estado	200	
<b>Ramo 11. Educación Pública</b>		<b>3,122,312,604</b>
07 Secretaría de Educación		12,311,547
		12,311,547
Alumnos	20	
Docentes	21,153	
Alumnos	323,578	
Población	544,280	
1104 Instituto de Educación para Adultos de Tabasco		3,631,887
		3,631,887
Personas	11,471	
1105 Instituto de Formación para el Trabajo del Estado de Tabasco		64,139,346
		64,139,346
Población	2,395,272	
1106 Colegio de Bachilleres de Tabasco		1,103,575,914
		1,103,575,914
Estudiantes		
1108 Colegio de Estudios Científicos y Tecnológicos del Estado de Tabasco		240,087,303
		240,087,303
Jóvenes	2	



## TRANSFERENCIAS, ASIGNACIONES, SUBSIDIOS Y OTRAS AYUDAS

PROCEDENCIA ENTIDAD PROYECTO TIPO DE BENEFICIARIO	BENEFICIARIOS	MONTO ANUAL
1109 Instituto Tecnológico Superior de Centla		33,938,407
		33,938,407
Alumnos	1,176	
Alumnos	1,610	
1110 Instituto Tecnológico Superior de Comalcalco		52,487,553
		52,487,553
Estudiantes	3,161	
Estudiantes	3,400	
1111 Instituto Tecnológico Superior de la Región Sierra		33,689,328
		33,689,328
Alumnos	1,429	
1112 Instituto Tecnológico Superior de los Ríos		38,242,821
		38,242,821
Alumnos	1,532	
1113 Instituto Tecnológico Superior de Macuspana		33,360,749
		33,360,749
Alumnos	1,598	
1114 Instituto Tecnológico Superior de la Villa la Venta Huimanguillo		38,115,480
		38,115,480
Alumnos	826	
Alumnos	1,250	
1115 Universidad Intercultural del Estado de Tabasco		28,898,084
		28,898,084
Jóvenes	1,220	
Jóvenes	1,353	
1116 Universidad Juárez Autónoma de Tabasco		1,222,171,952
		1,222,171,952
Alumnos Matriculados	27,256	
Jóvenes	61,676	
1117 Universidad Politécnica del Centro		15,215,836
		15,215,836
Alumnos	1,652	
1118 Universidad Politécnica del Golfo de México		17,266,280
		17,266,280
Jóvenes	1,550	
1119 Universidad Politécnica Mesoamericana		11,573,580
		11,573,580



## TRANSFERENCIAS, ASIGNACIONES, SUBSIDIOS Y OTRAS AYUDAS

PROCEDECIA ENTIDAD PROYECTO TIPO DE BENEFICIARIO	BENEFICIARIOS	MONTO ANUAL
Jóvenes	530	
1120 Universidad Popular de la Chontalpa		88,030,854
		88,030,854
Jóvenes	4,470	
1121 Universidad Tecnológica de Tabasco		67,997,001
		67,997,001
Jóvenes	2	
Alumnos		
1122 Universidad Tecnológica del Usumacinta		17,578,682
		17,578,682
Jóvenes	1,200	
<b>Ramo 12. Salud</b>		<b>2,032,599,386</b>
1126 Servicios de Salud del Estado de Tabasco		2,027,599,386
		2,027,599,386
Población	2	
1127 Sistema para el Desarrollo Integral de la Familia (DIF-Tabasco)		5,000,000
		5,000,000
Población	2,700	
<b>Ramo 16. Medio Ambiente y Recursos Naturales</b>		<b>240,728,689</b>
1131 Comisión Estatal de Agua y Saneamiento		240,728,689
		240,728,689
No Aplica	1	
<b>Ramo 20. Bienestar</b>		<b>12,039,580</b>
1100 Instituto Estatal de las Mujeres		12,039,580
		12,039,580
Público En General	200,000	
<b>Ramo 23. Provisiones Salariales y Económicas</b>		<b>140,460,934</b>
1131 Comisión Estatal de Agua y Saneamiento		40,000,000
		40,000,000
No Aplica	1	
1139 Junta Estatal de Caminos		99,960,934
		99,960,934
5501 Órgano Superior de Fiscalización del Estado		500,000
		500,000
Población Del Estado	200	
<b>Ramo 33. Apertaciones Federales para Entidades Federativas y Municipios</b>		<b>4,258,887,370</b>
1104 Instituto de Educación para Adultos de Tabasco		90,341,894





## TRANSFERENCIAS, ASIGNACIONES, SUBSIDIOS Y OTRAS AYUDAS

PROCEDENCIA ENTIDAD PROYECTO TIPO DE BENEFICIARIO	BENEFICIARIOS	MONTO ANUAL
		90,341,894
Personas	11,471	
1107 Colegio de Educación Profesional Técnica del Estado de Tabasco		129,885,433
		129,885,433
Alumnos	2	
1124 Instituto de Seguridad Social del Estado de Tabasco		500,000,000
		500,000,000
Derechohabientes	205,974	
1126 Servicios de Salud del Estado de Tabasco		3,142,176,738
		3,142,176,738
Población	2	
1127 Sistema para el Desarrollo Integral de la Familia (DIF-Tabasco)		386,812,305
		386,812,305
Población	224,947	
4400 Tribunal Superior de Justicia del Estado de Tabasco		9,671,000
		9,671,000
Población	2,395,272	
<b>Ramo 47. Entidades no Sectorizadas</b>		<b>11,300,000</b>
1100 Instituto Estatal de las Mujeres		11,300,000
		11,300,000
Público En General	200,000	
<b>TOTAL</b>	<b>60,577,118</b>	<b>18,233,413,864</b>

**PROVISIÓN PARA LA ATENCIÓN DE DESASTRES NATURALES**

DEPENDENCIA PROGRAMA	TOTAL
<b>04 - Secretaría de Seguridad y Protección Ciudadana</b>	
N001 - Desastres Naturales	15,000,000
<b>12 - Secretaría de Desarrollo Agropecuario, Forestal y Pesca</b>	
F016 - Desarrollo de Capacidades Productivas en Comunidades Rurales	146,300,591
N001 - Desastres Naturales	32,500,000
<b>TOTAL</b>	<b>193,800,591</b>

**FINANCIAMIENTO PÚBLICO A PARTIDOS POLÍTICOS**

ENTIDAD	TOTAL
PROGRAMA	
3302-Instituto Electoral y de Participación Ciudadana de Tabasco	
E005-Organización de Procesos Electorales	53,035,001
<b>TOTAL</b>	<b>53,035,001</b>

**ASIGNACIÓN PRESUPUESTAL A PROYECTOS DE INVERSIÓN PÚBLICA**

PROCEDENCIA DEPENDENCIA	MONTO ANUAL
252308 UD93 Fondo para Entidades Federativas y Municipios Productores de Hidrocarburos	636,421,516
Secretaría de Ordenamiento Territorial y Obras Públicas	636,421,516
253311 I012 FVIII Fondo de Aportaciones para el Fortalecimiento de las Entidades Federativas (FAFEF)	16,084,000
Secretaría de Administración e Innovación Gubernamental	16,084,000
<b>TOTAL</b>	<b>652,505,516</b>

**APLICACIÓN, DESTINO Y DISTRIBUCIÓN ESTIMADA DE LOS FONDOS DE RECURSOS FEDERALIZADOS PROVENIENTES DEL RAMO 33**

PROCEDENCIA ENTIDAD PROGRAMA PRESUPUESTARIO TIPO DE GASTO	TOTAL
<b>1002 FII Fondo de Aportaciones para los Servicios de Salud (FASSA)</b>	<b>3,142,176,738</b>
1126-Servicios de Salud del Estado de Tabasco	3,142,176,738
ED18-Formación de Capital Humano para la Salud	2,452,118
Gasto Corriente	2,452,118
E038-Prevención y Atención de VIH/Sida y Otras ETS	608,757
Gasto Corriente	608,757
E039-Prevención y Control de Enfermedades	104,430,136
Gasto Corriente	104,430,136
E040-Prevención y Control de Sobrepeso, Obesidad y Diabetes	3,093,895
Gasto Corriente	3,093,895
E041-Vacunación Universal	7,062,473
Gasto Corriente	7,062,473
E042-Salud Materna, Sexual y Reproductiva	8,168,091
Gasto Corriente	8,168,091
E043-Vigilancia Epidemiológica	81,905,794
Gasto Corriente	81,905,794
E044-Atención Primaria a la Salud	1,097,643,146
Gasto Corriente	1,097,643,146
E045-Atención Médica Especializada de Segundo Nivel	625,009,179
Gasto Corriente	625,009,179
E046-Atención Médica Especializada de Tercer Nivel	827,240,177
Gasto Corriente	827,240,177
6005-Protección Contra Riesgos Sanitarios	70,759,993
Gasto Corriente	70,759,993
P016-Rectoría en Salud	313,802,979
Gasto Corriente	313,802,979
<b>1003 FIII FAIS Entidades</b>	<b>274,266,312</b>
05-Secretaría de Bienestar, Sustentabilidad y Cambio Climático	274,266,312
K018-Mejoramiento para la Infraestructura del Bienestar Social	274,266,312
Gasto de Capital	274,266,312
<b>1004 FIII FAIS Municipal</b>	<b>1,988,386,034</b>
15-Secretaría de Finanzas	1,988,386,034
U002-Desarrollo de Municipios	1,988,386,034
Gasto de Capital	1,988,386,034
<b>1005 FIV Fondo de Aportaciones para el Fortalecimiento de los Municipios (FORTAMUN)</b>	<b>1,792,596,361</b>
15-Secretaría de Finanzas	1,792,596,361
U002-Desarrollo de Municipios	1,792,596,361


**APLICACIÓN, DESTINO Y DISTRIBUCIÓN ESTIMADA DE LOS FONDOS DE RECURSOS FEDERALIZADOS PROVENIENTES DEL RAMO 33**

PROCEDENCIA ENTIDAD PROGRAMA PRESUPUESTARIO TIPO DE GASTO	TOTAL
Gasto Corriente	1,792,596,361
<b>1006 FV Fondo de Aportaciones Múltiples Asistencia Social (FAM)</b>	<b>386,812,305</b>
1127-Sistema para el Desarrollo Integral de la Familia (DIF-Tabasco)	386,812,305
E027-Bienestar Alimentario y Nutricional	386,812,305
Gasto Corriente	386,812,305
<b>1007 FV Fondo de Aportaciones Múltiples Infraestructura Educativa Básica (FAM)</b>	<b>285,719,336</b>
07-Secretaría de Educación	285,719,336
E086-Atención al Nivel de Educación Básica	71,429,834
Gasto Corriente	71,429,834
K011-Mejoramiento para la Infraestructura Educativa	214,289,502
Gasto de Capital	214,289,502
<b>1008 FV Infraestructura Educativa Media Superior (FAM)</b>	<b>22,024,355</b>
07-Secretaría de Educación	22,024,355
E087-Atención Educativa al Nivel Medio Superior	5,506,089
Gasto Corriente	5,506,089
K011-Mejoramiento para la Infraestructura Educativa	16,518,266
Gasto de Capital	16,518,266
<b>1008 FV Infraestructura Educativa Superior (FAM)</b>	<b>279,052,687</b>
07-Secretaría de Educación	279,052,687
E088-Atención Educativa al Nivel Superior	69,763,172
Gasto Corriente	69,763,172
K011-Mejoramiento para la Infraestructura Educativa	209,289,515
Gasto de Capital	209,289,515
<b>1009 FVI Fondo de Aportaciones para la Educación Tecnológica y de Adultos (FAETA Educación Tecnológica)</b>	<b>129,885,433</b>
1107-Colegio de Educación Profesional Técnica del Estado de Tabasco	129,885,433
E087-Atención Educativa al Nivel Medio Superior	129,885,433
Gasto Corriente	129,885,433
<b>1010 FVI Fondo de Aportaciones para la Educación Tecnológica y de Adultos (FAETA Educación De Adultos)</b>	<b>90,341,894</b>
1104-Instituto de Educación para Adultos de Tabasco	90,341,894
E061-Combate al Rezago Educativo	90,341,894
Gasto Corriente	90,341,894
<b>1011 FVII Fondo de Aportaciones para la Seguridad Pública de los Estados (FASP)</b>	<b>226,811,573</b>
01-Secretaría de Gobierno	8,000,000
PD17-Coordinación de la Política del Sistema Estatal de Seguridad	8,000,000
Gasto Corriente	8,000,000
04-Secretaría de Seguridad y Protección Ciudadana	209,140,573
E037-Seguridad y Protección Ciudadana	209,140,573


 PAQUETE ECONÓMICO  
**2022**
**APLICACIÓN, DESTINO Y DISTRIBUCIÓN ESTIMADA DE LOS FONDOS DE RECURSOS FEDERALIZADOS PROVENIENTES DEL RAMO 33**

PROCEDENCIA ENTIDAD PROGRAMA PRESUPUESTARIO TIPO DE GASTO	TOTAL
Gasto Corriente	209,140,573
4400-Tribunal Superior de Justicia del Estado de Tabasco	9,671,000
E004-Impartición de Justicia	9,671,000
Gasto Corriente	9,671,000
<b>I012 FVIII Fondo de Aportaciones para el Fortalecimiento de las Entidades Federativas (FAFEF)</b>	<b>894,985,464</b>
04-Secretaría de Seguridad y Protección Ciudadana	57,131,201
K009-Mejoramiento para la Infraestructura de la Movilidad Sostenible	57,131,201
Gasto de Capital	57,131,201
1124-Instituto de Seguridad Social del Estado de Tabasco	500,000,000
J001-Prestaciones Económicas para Pensionados y Jubilados	500,000,000
Pensiones y Jubilaciones	500,000,000
15-Secretaría de Finanzas	321,770,263
C003-Erogaciones Contingentes	98,358,744
Gasto de Capital	98,358,744
D001-Costo Financiero de la Deuda	223,411,519
Amortización de la Deuda y Disminución de Pasivos	108,191,233
Gasto Corriente	115,220,286
16-Secretaría de Administración e Innovación Gubernamental	16,084,000
K031-Edificios Públicos	16,084,000
Gasto de Capital	16,084,000
<b>I013 FONE Servicios Personales</b>	<b>7,641,398,965</b>
07-Secretaría de Educación	7,641,398,965
E016-Igualdad de Oportunidades de Educación	1,164,469,491
Gasto Corriente	43,433,535
E086-Atención al Nivel de Educación Básica	6,293,352,339
Gasto Corriente	76,602,468
E088-Atención Educativa al Nivel Superior	66,179,166
Gasto Corriente	66,179,166
P023-Gestión de la Política Educativa en el Estado	117,397,969
Gasto Corriente	117,397,969
<b>I014 FONE Otros de Gasto Corriente</b>	<b>536,820,086</b>
07-Secretaría de Educación	536,820,086
E086-Atención al Nivel de Educación Básica	536,820,086
Gasto Corriente	510,725,962
<b>I015 FONE Gasto de Operación</b>	<b>232,212,646</b>
07-Secretaría de Educación	232,212,646
E016-Igualdad de Oportunidades de Educación	88,800


 PAQUETE ECONÓMICO  
**2022**
**APLICACIÓN, DESTINO Y DISTRIBUCIÓN ESTIMADA DE LOS FONDOS DE RECURSOS FEDERALIZADOS PROVENIENTES DEL RAMO 33**

PROCEDENCIA ENTIDAD PROGRAMA PRESUPUESTARIO TIPO DE GASTO	TOTAL
Gasto Corriente	88,800
E086-Atención al Nivel de Educación Básica	78,884,110
Gasto Corriente	17,150,778
F039-Fomento al Desarrollo del Personal Académico	2,067,200
Gasto Corriente	2,067,200
P023-Gestión de la Política Educativa en el Estado	151,172,536
Gasto Corriente	18,553,350
<b>TOTAL</b>	<b>17,923,490,189</b>





## PROGRAMAS CON RECURSOS CONCURRENTES POR ORDEN DE GOBIERNO

ENTIDAD	PROGRAMA	FUENTES	TOTAL
<b>01 Secretaría de Gobierno</b>			<b>29,063,506</b>
	E029 Registro e Identificación de la Población		1,469,019
		25 Recursos Federales	1,469,019
		2504 Ramo 04. Gobernación	1,469,019
	E069 Búsqueda de Personas		12,988,209
		25 Recursos Federales	12,988,209
		2504 Ramo 04. Gobernación	12,988,209
	F013 Combate al Desempleo		6,606,278
		25 Recursos Federales	6,606,278
		2514 Ramo 14. Trabajo y Previsión Social	6,606,278
	P017 Coordinación de la Política del Sistema Estatal de Seguridad		8,000,000
		25 Recursos Federales	8,000,000
		2533 Ramo 33. Aportaciones Federales para Entidades Federativas y Municipios	8,000,000
<b>04 Secretaría de Seguridad y Protección Ciudadana</b>			<b>209,140,573</b>
	E037 Seguridad y Protección Ciudadana		209,140,573
		25 Recursos Federales	209,140,573
		2533 Ramo 33. Aportaciones Federales para Entidades Federativas y Municipios	209,140,573
<b>07 Secretaría de Educación</b>			<b>17,476,800</b>
	E087 Atención Educativa al Nivel Medio Superior		17,476,800
		25 Recursos Federales	17,476,800
		2511 Ramo 11. Educación Pública	17,476,800
<b>12 Secretaría de Desarrollo Agropecuario, Forestal y Pesca</b>			<b>23,957,000</b>
	F003 Desarrollo Agrícola		23,957,000
		25 Recursos Federales	23,957,000
		2516 Ramo 16. Medio Ambiente y Recursos Naturales	23,957,000
<b>15 Secretaría de Finanzas</b>			<b>17,335,071</b>
	U002 Desarrollo de Municipios		17,335,071
		25 Recursos Federales	17,335,071
		2516 Ramo 16. Medio Ambiente y Recursos Naturales	17,335,071
<b>1104 Instituto de Educación para Adultos de Tabasco</b>			<b>3,631,887</b>
	E061 Combate al Rezago Educativo		3,631,887
		25 Recursos Federales	3,631,887
		2511 Ramo 11. Educación Pública	3,631,887
<b>1105 Instituto de Formación para el Trabajo del Estado de Tabasco</b>			<b>64,139,346</b>


 PAQUETE ECONÓMICO  
**2022**
**PROGRAMAS CON RECURSOS CONCURRENTES POR ORDEN DE GOBIERNO**

ENTIDAD	PROGRAMA	FUENTES	TOTAL
	E062 Formación para el Trabajo		64,139,346
		25 Recursos Federales	64,139,346
		2511 Ramo 11. Educación Pública	64,139,346
<b>1106 Colegio de Bachilleres de Tabasco</b>			<b>1,103,575,914</b>
	E087 Atención Educativa al Nivel Medio Superior		1,103,575,914
		25 Recursos Federales	1,103,575,914
		2511 Ramo 11. Educación Pública	1,103,575,914
<b>1108 Colegio de Estudios Científicos y Tecnológicos del Estado de Tabasco</b>			<b>240,087,303</b>
	E087 Atención Educativa al Nivel Medio Superior		240,087,303
		25 Recursos Federales	240,087,303
		2511 Ramo 11. Educación Pública	240,087,303
<b>1109 Instituto Tecnológico Superior de Centla</b>			<b>33,938,407</b>
	E066 Educación Superior Tecnológica		33,938,407
		25 Recursos Federales	33,938,407
		2511 Ramo 11. Educación Pública	33,938,407
<b>1110 Instituto Tecnológico Superior de Comalcalco</b>			<b>52,487,553</b>
	E066 Educación Superior Tecnológica		52,487,553
		25 Recursos Federales	52,487,553
		2511 Ramo 11. Educación Pública	52,487,553
<b>1111 Instituto Tecnológico Superior de la Región Sierra</b>			<b>33,689,328</b>
	E066 Educación Superior Tecnológica		33,689,328
		25 Recursos Federales	33,689,328
		2511 Ramo 11. Educación Pública	33,689,328
<b>1112 Instituto Tecnológico Superior de los Ríos</b>			<b>38,242,821</b>
	E066 Educación Superior Tecnológica		38,242,821
		25 Recursos Federales	38,242,821
		2511 Ramo 11. Educación Pública	38,242,821
<b>1113 Instituto Tecnológico Superior de Macuspana</b>			<b>33,360,749</b>
	E066 Educación Superior Tecnológica		33,360,749
		25 Recursos Federales	33,360,749
		2511 Ramo 11. Educación Pública	33,360,749
<b>1114 Instituto Tecnológico Superior de la Villa la Venta Huimanguillo</b>			<b>38,115,480</b>
	E066 Educación Superior Tecnológica		38,115,480
		25 Recursos Federales	38,115,480
		2511 Ramo 11. Educación Pública	38,115,480



## PROGRAMAS CON RECURSOS CONCURRENTES POR ORDEN DE GOBIERNO

ENTIDAD	PROGRAMA	FUENTES	TOTAL
1115 Universidad Intercultural del Estado de Tabasco			28,898,084
	E003 Educación Superior Intercultural		28,898,084
		25 Recursos Federales	28,898,084
		2511 Ramo 11. Educación Pública	28,898,084
1116 Universidad Juárez Autónoma de Tabasco			1,222,171,952
	E088 Atención Educativa al Nivel Superior		1,222,171,952
		25 Recursos Federales	1,222,171,952
		2511 Ramo 11. Educación Pública	1,222,171,952
1117 Universidad Politécnica del Centro			15,215,836
	E065 Educación Superior Politécnica		15,215,836
		25 Recursos Federales	15,215,836
		2511 Ramo 11. Educación Pública	15,215,836
1118 Universidad Politécnica del Golfo de México			17,266,280
	E065 Educación Superior Politécnica		17,266,280
		25 Recursos Federales	17,266,280
		2511 Ramo 11. Educación Pública	17,266,280
1119 Universidad Politécnica Mesoamericana			11,573,580
	E065 Educación Superior Politécnica		11,573,580
		25 Recursos Federales	11,573,580
		2511 Ramo 11. Educación Pública	11,573,580
1120 Universidad Popular de la Chontalpa			88,030,854
	E088 Atención Educativa al Nivel Superior		88,030,854
		25 Recursos Federales	88,030,854
		2511 Ramo 11. Educación Pública	88,030,854
1121 Universidad Tecnológica de Tabasco			67,997,001
	E066 Educación Superior Tecnológica		67,997,001
		25 Recursos Federales	67,997,001
		2511 Ramo 11. Educación Pública	67,997,001
1122 Universidad Tecnológica del Usumacinta			17,578,682
	E066 Educación Superior Tecnológica		17,578,682
		25 Recursos Federales	17,578,682
		2511 Ramo 11. Educación Pública	17,578,682
1126 Servicios de Salud del Estado de Tabasco			1,760,548,559
	E044 Atención Primaria a la Salud		1,316,974,241
		25 Recursos Federales	1,316,974,241



## PROGRAMAS CON RECURSOS CONCURRENTES POR ORDEN DE GOBIERNO

ENTIDAD	PROGRAMA	FUENTES	TOTAL
		2512 Ramo 12. Salud	1,316,974,241
	E045 Atención Médica Especializada de Segundo Nivel		153,647,183
		25 Recursos Federales	153,647,183
		2512 Ramo 12. Salud	153,647,183
	E046 Atención Médica Especializada de Tercer Nivel		285,078,920
		25 Recursos Federales	285,078,920
		2512 Ramo 12. Salud	285,078,920
	G005 Protección Contra Riesgos Sanitarios		725,647
		25 Recursos Federales	725,647
		2512 Ramo 12. Salud	725,647
	P016 Rectoría en Salud		4,122,568
		25 Recursos Federales	4,122,568
		2512 Ramo 12. Salud	4,122,568
1131 Comisión Estatal de Agua y Saneamiento			240,728,689
	E010 Agua Potable		240,728,689
		25 Recursos Federales	240,728,689
		2516 Ramo 16. Medio Ambiente y Recursos Naturales	240,728,689
4400 Tribunal Superior de Justicia del Estado de Tabasco			9,671,000
	E004 Impartición de Justicia		9,671,000
		25 Recursos Federales	9,671,000
		2533 Ramo 33. Aportaciones Federales para Entidades Federativas y Municipios	9,671,000
<b>TOTAL</b>			<b>5,417,922,255</b>

PAQUETE ECONÓMICO  
**2022****MITIGACIÓN DEL EFECTO DE CAMBIO CLIMÁTICO**

ENTIDAD	PROGRAMA	TOTAL
12 - Secretaría de Desarrollo Agropecuario, Forestal y Pesca		
	F006 - Desarrollo Forestal Comercial	3,000,000
	F016 - Desarrollo de Capacidades Productivas en Comunidades Rurales	5,000,000
	F032 - Conservación y Restauración Forestal	568,245
	<b>TOTAL</b>	<b>8,568,245</b>



**PAGOS PROGRAMADOS PARA AMORTIZACIÓN E INTERESES DE LA DEUDA**

ASIGNACIÓN PRESUPUESTARIA	TOTAL	1ER TRIMESTRE	2DO TRIMESTRE	3ER TRIMESTRE	4TO TRIMESTRE
Deuda Pública	825,711,181	278,614,947	182,364,648	185,234,661	179,496,926
Amortización de la Deuda Pública	255,329,938	62,461,228	63,355,247	64,279,215	65,234,249
Intereses de la Deuda Pública	461,217,098	115,991,574	116,009,401	114,953,446	114,262,677
Gastos de la Deuda Pública	2,000	0	0	2,000	0
Costo por Coberturas	9,000,000	0	3,000,000	6,000,000	0
Adeudos de Ejercicios Fiscales Anteriores (Adefas)	100,162,145	100,162,145	0	0	0



## EROGACIONES POR RESOLUCIONES DE LA AUTORIDAD COMPETENTE

ENTIDAD	IMPORTE
<b>Dependencias</b>	<b>19,100,000</b>
01-Secretaría de Gobierno	2,000,000
03-Coordinación General de Asuntos Jurídicos	1,000,000
05-Secretaría de Bienestar, Sustentabilidad y Cambio Climático	1,200,000
06-Secretaría para el Desarrollo Energético	500,000
07-Secretaría de Educación	6,000,000
10-Secretaría para el Desarrollo Económico y la Competitividad	1,200,000
12-Secretaría de Desarrollo Agropecuario, Forestal y Pesca	1,200,000
13-Secretaría de Movilidad	1,500,000
15-Secretaría de Finanzas	3,500,000
17-Secretaría de la Función Pública	1,000,000
<b>Organismos Desconcentrados</b>	<b>1,900,000</b>
0137-Servicio Estatal de Empleo	1,500,000
1208-Comisión Estatal Forestal	400,000
<b>Organismos Descentralizados</b>	<b>4,990,715</b>
1100-Instituto Estatal de las Mujeres	35,000
1104-Instituto de Educación para Adultos de Tabasco	1,157,289
1105-Instituto de Formación para el Trabajo del Estado de Tabasco	1,282,786
1108-Colegio de Estudios Científicos y Tecnológicos del Estado de Tabasco	712,250
1134-Centro de Interpretación y Convivencia con la Naturaleza (Yumka)	465,809
1135-Instituto de la Juventud y el Deporte de Tabasco	800,000
1136-Comisión de Radio y Televisión de Tabasco	537,581
<b>TOTAL</b>	<b>25,990,715</b>


 PAQUETE ECONÓMICO  
 2022

## CLASIFICADOR POR EJE RECTOR DEL PLED

EJE RECTOR	OBJETIVO	ESTRATEGIA	LÍNEA DE ACCIÓN	DESCRIPCIÓN	TOTAL
Organismos Desconcentrados					141,313,732
5				COMBATE A LA CORRUPCIÓN Y MEJORA DE LA GESTIÓN PÚBLICA	141,313,732
	5.3.3.6			Contar con servidores públicos comprometidos con el bienestar del Estado de Tabasco y sus habitantes, capacitados y desempeñando sus funciones con base en una estructura organizacional eficiente y eficaz.	1,900,000
		5.3.3.6.1		Incrementar la eficiencia y eficacia de los procedimientos relativos a la administración y contratación de recursos humanos.	1,900,000
			5.3.3.6.1.3	Establecer la vigilancia del cumplimiento de las obligaciones de los servidores públicos de la Administración Pública Estatal en materia fiscal, laboral y de seguridad; participando, en caso de ser necesario, en los juicios, procedimientos legales y administrativos de carácter laboral del Poder Ejecutivo.	1,500,000
	1.3.3.10			Vincular eficientemente a las personas con las oportunidades de trabajo que generen los programas sociales y las inversiones privadas, con base a la ampliación de la infraestructura del Servicio Estatal de Empleo y la capacitación continua de su personal, en un marco de protección eficaz a sus derechos laborales.	28,946,921
		1.3.3.10.1		Proporcionar de forma eficaz y oportuna las becas y los servicios de capacitación para el trabajo, a través de los programas federales y estatales, y con el sector empresarial, para la inserción de las personas desempleadas y subempleadas en el mercado formal de trabajo, con especial atención a grupos vulnerables, personas con discapacidad y adultos mayores.	28,946,921
			1.3.3.10.1.1	Proporcionar apoyos económicos y capacitación para el trabajo mediante los programas y subprogramas federales de fomento al empleo y autoempleo; ayudar a la movilidad laboral interna y externa mediante los programas de trabajadores y jornaleros agrícolas temporales.	28,946,921
	3.4.3.9			Disponer de un sector forestal competitivo, sustentable y sostenible en beneficio de la sociedad y su entorno.	31,098,822
		3.4.3.9.1		Incrementar las plantaciones forestales comerciales y la reforestación en zonas urbanas y rurales.	31,098,822
			3.4.3.9.1.4	Establecer las zonas prioritarias para la reforestación y conservación con referencia a las cuencas hidrográficas del estado.	718,245
			3.4.3.9.1.1	Acrecentar el establecimiento de plantaciones forestales comerciales en zonas de alta potencialidad.	30,380,577
	1.3.3.7			Afianzar la cultura de la legalidad y responsabilidad en el desempeño de las instituciones, contribuyendo con los organismos autónomos y las organizaciones civiles en la protección integral de los derechos humanos, en un marco de respeto a la pluralidad social y las migraciones.	21,362,148
		1.3.3.7.4		Atender de forma integral la problemática de personas no localizadas, desaparición forzada de personas y desaparición cometida por particulares.	21,362,148
			1.3.3.7.4.1	Constituir y operar la Comisión Estatal para la Búsqueda de Personas Desaparecidas, para coadyuvar con la política nacional en la materia, en coordinación efectiva con las instituciones locales de seguridad pública y procuración de justicia.	21,362,148
	1.3.3.4			Vincularse de forma eficaz y oportuna con el Sistema Nacional de Seguridad Pública, fortaleciendo la coordinación interinstitucional para el cumplimiento de acuerdos y metas, e implementando nuevos esquemas de colaboración en el marco	58,005,841




 PAQUETE ECONÓMICO  
**2022**

 Gobierno del  
 Estado de Tabasco

**CLASIFICADOR POR EJE RECTOR DEL PLED**

EJE RECTOR	OBJETIVO	ESTRATEGIA	LÍNEA DE ACCIÓN	DESCRIPCIÓN	TOTAL
				de la operación de la Guardia Nacional.	
		1.3.3.4.1		Acordar con las instituciones de seguridad y justicia las políticas, instrumentos, lineamientos y acciones que hagan eficientes los mecanismos de coordinación entre éstas y las instancias del Sistema Nacional de Seguridad Pública.	58,005,841
			1.3.3.4.1.1	Verificar que las políticas, estrategias, programas y acciones que adopten las instituciones de seguridad pública se coordinen entre sí y cumplan con los lineamientos y acuerdos que dicten los consejos nacional y estatal de seguridad pública.	58,005,841
Dependencias					38,566,468,012
1				SEGURIDAD, JUSTICIA Y ESTADO DE DERECHO	38,566,468,012
	1.3.3.10			Vincular eficientemente a las personas con las oportunidades de trabajo que generen los programas sociales y las inversiones privadas, con base a la ampliación de la infraestructura del Servicio Estatal de Empleo y la capacitación continua de su personal, en un marco de protección eficaz a sus derechos laborales.	48,649,589
		1.3.3.10.2		Brindar asesoría jurídica oportuna a los trabajadores y patrones, conciliando sus conflictos laborales bajo los principios de inmediatez, eficiencia, eficacia y transparencia, para asegurar el respeto irrestricto de los derechos laborales.	48,649,589
			1.3.3.10.2.1	Fortalecer los mecanismos de supervisión e inspección, para garantizar el respeto a los derechos de los trabajadores, los salarios adecuados, las prestaciones de seguridad social y el mejoramiento de las condiciones de seguridad e higiene en las instituciones y empresas.	48,649,589
	1.4.3.7			Generar ante cualquier situación de riesgo de desastre un sistema permanente de prevención, gestión, evaluación y reconstrucción con un enfoque de Gestión Integral de Riesgos.	15,000,000
		1.4.3.7.1		Actualizar el Plan Maestro de Protección Civil para fortalecer la gestión integral de riesgos en la cultura ciudadana e institucional.	15,000,000
			1.4.3.7.1.1	Actualizar el marco jurídico y los procedimientos en materia de protección civil y gestión de riesgos.	15,000,000
	2.4.3.1			Refrendar a la población el derecho pleno a una educación de calidad, en condiciones de inclusión, equidad e igualdad sustantiva, que permita expandir sus conocimientos, habilidades y actitudes, favoreciendo el desarrollo sostenible de la entidad.	13,066,877,538
		2.4.3.1.1		Fortalecer la calidad y pertinencia de la educación que favorezca la formación integral de los educandos, con la adquisición de destrezas y habilidades asociadas al arte, la ciencia, la tecnología e innovación para el desarrollo sostenible de su entorno.	11,982,174,506
			2.4.3.1.1.2	Fortalecer la orientación educativa que facilite a los estudiantes una elección informada sobre las alternativas académicas, profesionales y laborales de su entorno.	316,263,619
			2.4.3.1.1.1	Reforzar los programas de reconocimiento a la excelencia académica de los educandos en todos los niveles y modalidades educativas.	9,903,553,273
			2.4.3.1.1.3	Impulsar la asesoría académica especializada para educandos con bajos niveles de rendimiento o en riesgo de abandono escolar.	393,720,565
			2.4.3.1.1.7	Promover la enseñanza y aprendizaje de las lenguas originarias de la entidad, que preserve la identidad de los pueblos indígenas.	1,364,833,204
			2.4.3.1.1.5	Reforzar la educación socioemocional, artística, física y para	3,803,845


 PAQUETE ECONÓMICO  
**2022**

 Gobierno del  
 Estado de Tabasco

**CLASIFICADOR POR EJE RECTOR DEL PLED**

EJE RECTOR	OBJETIVO	ESTRATEGIA	LÍNEA DE ACCIÓN	DESCRIPCIÓN	TOTAL
				la salud, que facilite la formación integral y el bienestar de los educandos.	
		2.4.3.1.2		Propiciar que los educandos alcancen el perfil de egreso en cada grado y nivel, con la participación corresponsable de la comunidad educativa en el quehacer del centro educativo.	599,605,749
			2.4.3.1.2.3	Impulsar el trabajo colegiado en los centros educativos, que facilite la orientación de sus acciones a la mejora del aprendizaje y la generación de nuevos conocimientos en los educandos.	599,605,749
		2.4.3.1.6		Impulsar la atención de las necesidades de infraestructura física, para que educandos y educadores cuenten con los espacios, mobiliario y equipos que favorezcan el desarrollo de sus actividades y el proceso educativo.	440,097,283
			2.4.3.1.6.1	Asegurar que los centros educativos cuenten con los espacios físicos requeridos y las condiciones de accesibilidad universal, que favorezcan el desarrollo de una educación inclusiva.	440,097,283
		2.4.3.1.7		Impulsar el desarrollo de la gestión educativa con eficaces procesos de planeación, administración y evaluación, que favorezcan el uso adecuado de los recursos públicos y eleven la calidad de los servicios escolares, para una oportuna rendición de cuentas a la sociedad.	45,000,000
			2.4.3.1.7.1	Fortalecer el funcionamiento del sistema educativo estatal, con una estructura orgánica eficiente, que favorezca la simplificación administrativa y la desconcentración de servicios y funciones, acercando los trámites a los centros educativos.	45,000,000
	5.3.3.6			Contar con servidores públicos comprometidos con el bienestar del Estado de Tabasco y sus habitantes, capacitados y desempeñando sus funciones con base en una estructura organizacional eficiente y eficaz.	348,183,535
		5.3.3.6.1		Incrementar la eficiencia y eficacia de los procedimientos relativos a la administración y contratación de recursos humanos.	348,183,535
			5.3.3.6.1.3	Establecer la vigilancia del cumplimiento de las obligaciones de los servidores públicos de la Administración Pública Estatal en materia fiscal, laboral y de seguridad; participando, en caso de ser necesario, en los juicios, procedimientos legales y administrativos de carácter laboral del Poder Ejecutivo.	6,000,000
			5.3.3.6.1.2	Mantener actualizada la homologación y regularización de las categorías, salarios y prestaciones de los servidores públicos, con base en los perfiles de puesto y estructuras organizacionales, impulsando al mismo tiempo programas de estímulos y recompensas.	5,300,000
			5.3.3.6.1.4	Implementar programas de capacitación de los servidores públicos.	11,449,066
	2.5.3.4			Impulsar políticas públicas de formación, capacitación y educación continua del capital humano, y fortalecer la investigación en salud, con base en el panorama epidemiológico de la población.	15,429,828
		2.5.3.4.1		Establecer la coordinación entre las instituciones formadoras de profesionales de la salud y las instituciones del sector, para la determinación de las necesidades de perfiles y competencias, de acuerdo al panorama epidemiológico mundial, nacional y estatal.	11,314,938
			2.5.3.4.1.1	Consolidar el Programa de Médicos Internos de Pregrado y Servicio Social, en coordinación permanente con las instituciones formadoras de profesionales de la salud, alineándolo a las necesidades de salud del estado.	11,314,938


 PAQUETE ECONÓMICO  
**2022**
**CLASIFICADOR POR EJE RECTOR DEL PLED**

EJE RECTOR	OBJETIVO	ESTRATEGIA	LÍNEA DE ACCIÓN	DESCRIPCIÓN	TOTAL
		2.5.3.4.2		Revisar los planes y programas de capacitación para fortalecer el desempeño de las competencias de los profesionales de la salud, alineada a las necesidades epidemiológicas de la institución.	4,114,890
			2.5.3.4.2.1	Potenciar a los servidores públicos, no sólo desde una perspectiva de rendimiento, sino también desde una óptica de dignificación del trabajo y del desarrollo de las capacidades que cada uno posee.	4,114,890
	2.5.3.2			Impulsar políticas públicas que promuevan la vigilancia, promoción, prevención y control de los principales problemas de salud pública del estado, a fin de favorecer el bienestar de la población.	133,395,089
		2.5.3.2.2		Mejorar el acceso y la calidad de los programas de promoción, fomento, prevención y control de las enfermedades, a través de acciones que se extiendan de la unidad médica a los espacios vitales de los individuos y las familias.	8,644,019
			2.5.3.2.2.6	Coadyuvar en la mejora de la salud mental de la población tabasqueña, mediante el establecimiento y desarrollo de acciones en materia de promoción, prevención, detección temprana y atención oportuna a personas con algún trastorno mental y del comportamiento, para elevar la calidad de vida.	8,644,019
		2.5.3.2.1		Consolidar el sistema de vigilancia e inteligencia epidemiológica del estado para la toma oportuna de decisiones de salud pública.	124,751,070
			2.5.3.2.1.2	Consolidar el Laboratorio de Salud Pública del estado como el Centro Estatal de Diagnóstico y Referencia Epidemiológicos.	15,628,085
			2.5.3.2.1.1	Integrar el Centro Estatal de Emergencias Epidemiológicas, dotado de las capacidades de control, monitoreo y respuesta ante cualquier emergencia epidemiológica o ambiental.	109,122,985
	2.5.3.1			Impulsar el acceso efectivo y universal de la población a los servicios de salud y asistencia social, a través de un sistema centrado en las personas, basado en la calidad y el trato digno, enfocado en la prevención, respetuoso de la diversidad cultural y en donde se garantice el uso eficiente y transparente de los recursos disponibles.	3,558,522,364
		2.5.3.1.1		Desarrollar el sistema de salud para el bienestar, a través del fortalecimiento e integración funcional de todas las instituciones del sector y la colaboración de la iniciativa privada, a fin de garantizar la atención universal de la salud.	3,556,192,962
			2.5.3.1.1.1	Mejorar la operación de los servicios de salud, a través del Acuerdo para garantizar el derecho de acceso a los servicios de salud y medicamentos gratuitos de la población sin seguridad social.	1,388,835,037
			2.5.3.1.1.3	Unificar el seguimiento y la evaluación permanente de los programas de salud pública prioritarios.	55,205,731
		2.5.3.1.3		Reorganizar y Mejorar el sistema estatal de emergencias médicas para asegurar que la atención pre hospitalaria sea oportuna y de calidad.	2,329,402
			2.5.3.1.3.2	Gestionar la construcción y operación del Centro Regulador de Urgencias Médicas, responsable de coordinar las acciones en la materia y prestar un servicio ágil, confiable y profesional, para salvaguardar la vida y disminuir las secuelas de las personas atendidas.	2,329,402
	3.3.3.9			Incrementar la oferta exportable del estado.	1,335,664
		3.3.3.9.1		Establecer un programa integral de desarrollo exportador para las MIPyMES locales.	1,335,664
			3.3.3.9.1.1	Establecer el Programa Integral de Desarrollo de Exportaciones de Tabasco (PIDET), para asesorar a	1,335,664

## CLASIFICADOR POR EJE RECTOR DEL PLED

EJE RECTOR	OBJETIVO	ESTRATEGIA	LÍNEA DE ACCIÓN	DESCRIPCIÓN	TOTAL
				empresarios y/a productores en la elaboración de estudios de mercado, capacitación, asesoría técnica y administrativa para exportar sus productos.	
	3.4.3.1			Mejorar la productividad en las unidades de producción agrícolas, mediante la implementación de programas y acciones productivas, que garanticen la autosuficiencia y un mejor nivel de vida de los productores.	224,845,405
		3.4.3.1.1		Incrementar la producción agrícola aprovechando las condiciones agroclimáticas favorables, para ser autosuficientes y competitivos en los mercados potenciales.	224,845,405
			3.4.3.1.1.3	Mejorar el equipamiento y la infraestructura agrícola para optimizar la producción primaria, agregación de valor y su comercialización.	146,300,591
			3.4.3.1.1.1	Reconvertir las unidades de producción agrícolas existentes y dirigir acciones para atender nuevas áreas de oportunidades con potencial productivo.	78,544,814
	3.5.3.1			Lograr posicionar al estado de Tabasco como destino turístico competitivo, inteligente, incluyente y sostenible a nivel global.	72,554,322
		3.5.3.1.1		Incrementar el nivel de satisfacción de los turistas y la competitividad del destino, así como asegurar la sostenibilidad socio-cultural y medioambiental de la actividad turística en el estado de Tabasco.	72,554,322
			3.5.3.1.1.1	Elevar la investigación y generación de conocimiento del turismo, para la toma de decisiones con inteligencia de mercado.	70,454,443
	3.6.3.1			Mejorar los instrumentos de política energética para impulsar el desarrollo hacia las energías renovables y el uso eficiente de la energía.	59,858,572
		3.6.3.1.2		Fomentar una cultura energética para propiciar el crecimiento y la adaptación de la población a las nuevas reglamentaciones energéticas.	58,832,368
			3.6.3.1.2.1	Establecer redes de colaboración con entes especializados del sector energético para fines de investigación e innovación tecnológica.	58,832,368
		3.6.3.1.1		Impulsar mecanismos y legislación que coadyuven a la transición energética dentro de la planeación de actividades de los sectores público, privado y social.	1,026,204
			3.6.3.1.1.2	Establecer acciones que incrementen el aprovechamiento de los recursos renovables para generación de energía en el estado de Tabasco.	1,026,204
	5.3.3.2			Disponer de una gestión pública eficiente y eficaz que fortalezca las finanzas públicas.	14,475,144,209
		5.3.3.2.2		Coadyuvar en la incorporación del enfoque a resultados en el proceso de planeación, programación, presupuestación, control, seguimiento y evaluación del gasto público.	6,574,673,308
			5.3.3.2.2.1	Promover la reorientación de la programación del presupuesto para asegurar su alineación con la planeación del desarrollo, con base en el comportamiento del ejercicio de recursos.	725,549,036
			5.3.3.2.2.2	Fortalecer la implementación del modelo de Presupuesto basado en Resultados y el Sistema de Evaluación del Desempeño.	5,423,458
		5.3.3.2.1		Fortalecer las finanzas públicas, a través de una efectiva recaudación y gestión de recursos con la Federación.	7,900,470,901
			5.3.3.2.1.9	Implementar un sistema integral de recaudación, mediante el uso de tecnologías de la información en materia de servicios de cobranza digitalizados, disponibles, rápidos y confiables para el contribuyente.	1,100,000
			5.3.3.2.1.7	Actualizar los mecanismos de distribución de los recursos	509,670,717


 PAQUETE ECONÓMICO  
**2022**
**CLASIFICADOR POR EJE RECTOR DEL PLED**

EJE RECTOR	OBJETIVO	ESTRATEGIA	LÍNEA DE ACCIÓN	DESCRIPCIÓN	TOTAL
				federales transferibles a los municipios.	
			5.3.3.2.1.1	Promover entre los ciudadanos la cultura de la contribución, que permita disponer de mayores recursos económicos para atender la demanda social y realizar obra pública.	96,136,868
			5.3.3.2.1.14	Modernizar el sistema catastral para fortalecer los ingresos locales.	19,135,976
	1.3.3.5			Asegurar la gobernabilidad democrática, sostenida en la corresponsabilidad de las instituciones, el respeto a la ley y la participación ciudadana, con el fin de resolver los asuntos de interés público por medio del diálogo y la adopción de acuerdos razonados.	441,220,279
		1.3.3.5.1		Contribuir a la gobernabilidad democrática, a través del diálogo responsable con los poderes del Estado, los órganos constitucionales autónomos, los otros órdenes de gobierno, las organizaciones civiles y los sectores productivos, para contribuir a implementar acciones públicas eficientes y eficaces.	358,167,625
			1.3.3.5.1.1	Fortalecer una colaboración efectiva y equitativa con las distintas instituciones de los poderes de la Unión y los organismos de competencia federal, en un marco de federalismo democrático y corresponsable, en beneficio del estado de derecho y la promoción del desarrollo integral de Tabasco.	358,167,625
		1.3.3.5.2		Garantizar las libertades de expresión y de manifestación en un ambiente de legalidad y seguridad, que coadyuven a preservar el desarrollo y la paz social.	83,052,654
			1.3.3.5.2.1	Desarrollar y operar esquemas efectivos de vinculación y coordinación con las distintas dependencias del Ejecutivo Estatal, la Federación, los municipios y los poderes Legislativo y Judicial del Estado, para la atención y conciliación oportuna de las demandas sociales.	83,052,654
	1.4.3.3			Contribuir a garantizar el orden y la paz pública, así como salvaguardar la integridad física y patrimonial de las personas.	362,371,323
		1.4.3.3.1		Reducir la incidencia delictiva mediante el fortalecimiento de las capacidades institucionales y la implementación de nuevas estrategias en todo el estado.	362,371,323
			1.4.3.3.1.1	Desarrollar las actividades apropiadas para enfrentar con firmeza y decisión la solución a los problemas de inseguridad para devolver la tranquilidad a los tabasqueños.	334,688,978
			1.4.3.3.1.5	Incrementar las acciones de prevención y combate a la delincuencia en zonas identificadas con alta incidencia delictiva para mejorar la respuesta, cobertura y calidad del servicio.	3,155,705
			1.4.3.3.1.2	Realizar las gestiones necesarias para el fortalecimiento del presupuesto destinado a las actividades de seguridad pública en el estado.	24,526,640
	3.3.3.4			Incrementar el desarrollo económico y la competitividad de Tabasco, a través de la mejora regulatoria.	65,115,984
		3.3.3.4.1		Reducir de manera óptima la carga administrativa para el inversionista y el ciudadano mediante la disminución del costo económico-social que representan los trámites y servicios gubernamentales, a través de una cultura de gestión basada en la eficiencia, la eficacia gubernamental, la transparencia y la desregulación.	65,115,984
			3.3.3.4.1.1	Modernizar el Sistema Estatal de Trámites y Servicios (SETYS), mediante la instalación y puesta en marcha de la "ventanilla única de trámites y servicios"	1,453,961


 PAQUETE ECONÓMICO  
 2022

 Gobierno del  
 Estado de Tabasco

## CLASIFICADOR POR EJE RECTOR DEL PLED

EJE RECTOR	OBJETIVO	ESTRATEGIA	LÍNEA DE ACCIÓN	DESCRIPCIÓN	TOTAL
	3.4.3.3			Establecer sinergia entre los integrantes del sector pesquero y acuícola para incrementar la producción de manera sostenible y sustentable, para lograr la seguridad alimentaria de las familias.	17,901,771
		3.4.3.3.1		Coordinar acciones con el Gobierno federal, estatales, municipales y productores para incrementar la producción de manera sostenible y sustentable.	17,901,771
			3.4.3.3.1.4	Incrementar la producción acuícola con sistemas eficientes y adaptables al medio.	10,472,309
			3.4.3.3.1.1	Incrementar la producción pesquera en los cuerpos acuáticos del estado.	7,429,462
	3.6.3.2			Mitigar los impactos sociales y ambientales generados por las actividades del sector energético en el estado.	21,891,696
		3.6.3.2.1		Contribuir a mejorar las relaciones entre empresas y comunidades del área de influencia de las actividades energéticas.	21,891,696
			3.6.3.2.1.1	Sostener reuniones con representantes de empresas relacionadas con las actividades energéticas, y las instancias competentes del Gobierno, para propiciar un equilibrio armónico entre las actividades productivas y los intereses de los grupos sociales.	21,891,696
	1.3.3.3			Fortalecer la cultura de la legalidad y la seguridad patrimonial de los tabasqueños, implementando la innovación continua de los servicios registrales del Registro Público de la Propiedad y el Comercio, ajustado a un marco normativo actualizado.	34,953,412
		1.3.3.3.1		Garantizar la seguridad jurídica a través de las inscripciones registrales digitales.	34,953,412
			1.3.3.3.1.1	Impulsar la modernización del Registro Público de la Propiedad del Estado de Tabasco mediante el equipamiento de nuevas tecnologías, a efecto de contar con un organismo eficaz y eficiente, que garantice la certeza jurídica de la titularidad de los bienes inmobiliarios, por medio de las inscripciones registrales digitales.	34,953,412
	5.5.3.3			Incrementar la coordinación intergubernamental para mejorar la calidad de los trámites y servicios.	2,500,000
		5.5.3.3.1		Firmar acuerdos con los diversos sectores del gobierno y de la sociedad que permitan la retroalimentación de acciones de mejora regulatoria para el beneficio de la población.	2,500,000
			5.5.3.3.1.4	Incrementar la vinculación con instituciones del gobierno federal y organizaciones de los sectores privado y social, con el fin de mejorar la calidad de los servicios públicos.	2,500,000
	1.3.3.7			Afianzar la cultura de la legalidad y responsabilidad en el desempeño de las instituciones, contribuyendo con los organismos autónomos y las organizaciones civiles en la protección integral de los derechos humanos, en un marco de respeto a la pluralidad social y las migraciones.	6,245,747
		1.3.3.7.5		Promover, en colaboración con la Federación, la observancia de la Ley Federal de Asociaciones Religiosas, para incentivar la tolerancia a las creencias, el registro de las asociaciones religiosas y ministros de culto, así como la regularización de inmuebles propiedad de la Nación.	3,882,705
			1.3.3.7.5.1	Mantener un diálogo permanente, en coordinación con la Federación, con todas las expresiones religiosas, para promover la libertad de creencias y el respeto a los derechos establecidos en la materia.	3,882,705
		1.3.3.7.1		Coadyuvar de forma eficaz con la Federación en la implementación de la política federal de regulación ordenada y segura del flujo de la migración indocumentada en la	2,363,042


 PAQUETE ECONÓMICO  
**2022**
**CLASIFICADOR POR EJE RECTOR DEL PLED**

EJE RECTOR	OBJETIVO	ESTRATEGIA	LÍNEA DE ACCIÓN	DESCRIPCIÓN	TOTAL
				Frontera Sur, en un marco de respeto integral a los derechos humanos y de cooperación internacional.	
			1.3.3.7.1.1	Fortalecer las competencias institucionales de la Secretaría de Gobierno, con el fin de colaborar activamente con los mecanismos interinstitucionales de competencia federal en apoyo al control regular, seguro y ordenado de la migración indocumentada en la Frontera Sur, privilegiando el respeto a los derechos humanos, la integración regional y la cooperación con los países de Centroamérica.	2,363,042
	1.3.3.9			Garantizar la protección eficaz, integral y diferenciada de víctimas e imputados, en especial de las personas vulnerables, a través de mecanismos interinstitucionales que tiendan a satisfacer sus derechos a la verdad, la justicia, la no repetición y la reparación integral del daño.	65,356,529
		1.3.3.9.2		Incrementar la infraestructura y las competencias del Instituto de la Defensoría Pública (IDP), y la capacitación continua de su personal, para que su desempeño sea acorde con las reformas del marco jurídico nacional en materia de justicia.	56,366,978
			1.3.3.9.2.1	Brindar capacitación y actualización permanente al personal del IDP, en las modificaciones constantes que afectan a las leyes y códigos que norman el sistema de justicia penal, la justicia para adolescentes, civil y familiar.	56,366,978
		1.3.3.9.1		Fortalecer la infraestructura y las capacidades de la Comisión Ejecutiva Estatal de Atención a Víctimas (CEEAV), para hacer oportuna, efectiva y eficiente su intervención en el proceso de atención integral a las víctimas.	8,989,551
			1.3.3.9.1.1	Actualizar y alinear las atribuciones, funciones y formas de coordinación y operación de la CEEAV, para que sea congruente con lo dispuesto en la Ley General de Víctimas.	8,989,551
	2.6.3.1			Promover el valor de los bienes culturales tangibles e intangibles, la diversidad cultural y la conservación de sus inmuebles.	322,147,984
		2.6.3.1.1		Procurar una mayor difusión y apreciación del patrimonio cultural e histórico entre la población.	322,147,984
			2.6.3.1.1.2	Preservar la memoria histórica mediante la organización, conservación y digitalización del patrimonio documental.	117,140,388
			2.6.3.1.1.1	Difundir el patrimonio cultural del estado con el apoyo de medios y tecnologías de la información y la comunicación.	2,639,580
	3.3.3.6			Fomentar la cultura del emprendimiento y empresarial que permita el crecimiento y desarrollo económico del estado.	2,187,934
		3.3.3.6.1		Promover e incentivar la creación de empresas y el desarrollo de emprendedores para generar productividad y desarrollo a partir de la creación de nuevos entes económicos a nivel local, regional y/o nacional.	2,187,934
			3.3.3.6.1.1	Aumentar la integración del ecosistema emprendedor con apoyo estatal para el crecimiento y desarrollo económico del estado.	2,187,934
	3.7.3.2			Acrecentar en el estado de Tabasco una movilidad accesible, adecuada, incluyente y segura para toda la población.	64,320,734
		3.7.3.2.1		Fortalecer la calidad de los servicios públicos de transporte para beneficiar el desarrollo económico y social en el estado de Tabasco	60,000,000
			3.7.3.2.1.2	Ampliar ante los tres órdenes de gobierno apoyos, programas, proyectos y fideicomisos para garantizar la movilidad de todos los ciudadanos en el estado.	30,000,000
		3.7.3.2.2		Establecer un nuevo modelo de movilidad integral, centrado en las personas, la accesibilidad, la seguridad vial y la sostenibilidad.	4,320,734

## CLASIFICADOR POR EJE RECTOR DEL PLED

EJE RECTOR	OBJETIVO	ESTRATEGIA	LÍNEA DE ACCIÓN	DESCRIPCIÓN	TOTAL
			3.7.3.2.2.3	Establecer un sistema de seguridad en las unidades de transporte público, así como en la infraestructura vial, para generar confianza en los usuarios.	4,320,734
	5.3.3.3			Contar con una gestión gubernamental eficiente, eficaz y ordenada, bajo los principios de la transparencia, la legalidad y la rendición de cuentas, para impulsar el bienestar de la población, a través de un nuevo diseño institucional.	593,208,430
		5.3.3.3.1		Orientar la gestión pública estatal hacia la modernización administrativa y la innovación gubernamental, a través de la formulación, ejecución y control de los proyectos, con base en la aplicación de programas de mejora continua, calidad y mejora regulatoria, gobierno digital, diseño de procesos, simplificación de trámites y evaluación.	593,208,430
			5.3.3.3.1.1	Elevar la calidad de la gestión pública por medio del análisis y rediseño de procesos, normas y lineamientos, a partir de la estrategia de Gobierno Digital, con base en la legislación aplicable.	593,208,430
	6.3.3.1			Mejorar la obra pública para un crecimiento efectivo que impacte en el bienestar y el desarrollo integral del estado.	535,567,685
		6.3.3.1.1		Regionalizar proyectos de alto impacto para el desarrollo de infraestructura, basados en el esfuerzo para el crecimiento económico, social, educativo y de salud en nuestra entidad.	535,567,685
			6.3.3.1.1.6	Modernizar la infraestructura pública, a través de programas de mantenimiento, rehabilitación y/o construcción, para contribuir a elevar la calidad de los servicios que ofrecen.	16,084,000
			6.3.3.1.1.1	Implementar un programa de capacitación para la elaboración de proyectos ejecutivos de obra pública.	375,114,706
	4.3.3.14			Reducir, a través de los Centros Integradores de Bienestar, las brechas de desigualdad entre las zonas urbanas y rurales, aplicando políticas públicas y programas de desarrollo que disminuyan tiempos y gastos en el acceso de las familias a las obras y servicios públicos; así como en los costos de productores, empresarios y comerciantes, para conservar o crear nuevas fuentes de empleo y que propicien el arraigo de los habitantes en sus comunidades.	389,723,242
		4.3.3.14.1		Establecer la organización y participación ciudadana, para el fortalecimiento de la cohesión social, con el respaldo gubernamental en la mejora de la cobertura y calidad de los servicios públicos, y estímulos para la puesta en marcha de empresas familiares y microempresas, así como de iniciativas de autoempleo.	389,723,242
			4.3.3.14.1.1	Considerar, en la estrategia de reactivación y fortalecimiento de los Centros Integradores, espacios susceptibles de ser aprovechados para capacitación en oficios que puedan desempeñar jóvenes y adultos radicados en las comunidades del área de influencia.	389,723,242
	1.3.3.1			Asegurar la mejora continua de los servicios de legalización y certificación que requieren las y los ciudadanos, mediante altos estándares de inmediatez, control y transparencia, para recuperar la confianza en la vigencia del estado de derecho.	12,005,499
		1.3.3.1.1		Mejorar la calidad y eficiencia en legalización, certificación y apostillados de documentos, así como promover entre los ciudadanos y entidades públicas el uso de las plataformas digitales para dar difusión a los asuntos de valor jurídico.	12,005,499
			1.3.3.1.1.1	Capacitar al personal en temas de calidad en la prestación de servicios, así como en la normatividad aplicable a los requisitos que deben cumplir los documentos de uso legal de interés para el ciudadano.	12,005,499




 PAQUETE ECONÓMICO  
**2022**

 Gobierno del  
 Estado de Tabasco

**CLASIFICADOR POR EJE RECTOR DEL PLED**

EJE RECTOR	OBJETIVO	ESTRATEGIA	LÍNEA DE ACCIÓN	DESCRIPCIÓN	TOTAL
	1.3.3.2			Garantizar la identidad jurídica de las personas a través de la modernización permanente del Registro Civil, basada en servicios accesibles, eficaces y seguros, extendiendo sus alcances a través de las tecnologías de la información.	19,661,153
		1.3.3.2.1		Consolidar la modernización del Registro Civil, a través de la extensión de las plataformas digitales, la interconexión eficaz de todas las oficinas municipales, y terminando con el rezago de la captura y digitalización de los documentos registrales.	19,661,153
			1.3.3.2.1.2	Extender los servicios de consulta e impresión de los distintos documentos registrales de la identidad jurídica, a través de las plataformas de servicios digitales.	19,661,153
	1.4.3.6			Modernizar la infraestructura de la Policía Estatal, con cobertura en todo el estado, dando prioridad a las casetas, módulos de seguridad y vigilancia y los cuarteles de mando regionales.	243,121,358
		1.4.3.6.1		Establecer un programa de mantenimiento y mejora de la infraestructura de seguridad pública.	243,121,358
			1.4.3.6.1.1	Reactivar toda la infraestructura de seguridad pública, casetas policiales, equipamiento y demás instalaciones existentes aprovechables.	57,131,201
	6.4.3.1			Establecer un banco de información ambiental para promover y difundir acciones de desarrollo sustentable que contribuyan a mejorar la cultura ambiental.	106,095,867
		6.4.3.1.1		Ampliar la plataforma de información, en coordinación con los tres órdenes de gobierno para prevenir y controlar la contaminación del agua, aire y suelo en el estado.	106,095,867
			6.4.3.1.1.1	Incrementar los recursos para la ampliación de las redes de monitoreo de calidad del agua y aire.	106,095,867
	3.7.3.1			Contar con un marco normativo actualizado, que considere los nuevos conceptos de movilidad sustentable, sostenible e incluyente.	135,853,546
		3.7.3.1.1		Elaborar la Ley de Movilidad y su respectivo reglamento para ofrecer un marco normativo moderno, que regule y prevea todos los aspectos que permitan una movilidad sustentable.	135,853,546
			3.7.3.1.1.3	Ampliar el conocimiento del derecho humano a la movilidad entre los habitantes del estado con el fin de crear una cultura de respeto hacia peatones, choferes de vehículos y/o personas con alguna discapacidad.	135,853,546
	1.4.3.13			Fortalecimiento de la infraestructura del Centro de Mando y Comunicaciones de la Secretaría de Seguridad y Protección Ciudadana para otorgar una respuesta oportuna y eficaz a la sociedad.	18,562,794
		1.4.3.13.1		Fortalecer la capacidad de la infraestructura del Centro de Mando y Comunicaciones para otorgar mejores herramientas tecnológicas en materia de seguridad pública.	18,562,794
			1.4.3.13.1.2	Mejorar y aumentar la capacidad instalada en infraestructura y equipamiento para el Sistema de Videovigilancia con la finalidad de cubrir las zonas poblacionales con altos índices delictivos en el estado.	18,562,794
	3.4.3.2			Mejorar la ganadería mayor, menor y de especies menores, con base en las unidades de producción pecuaria conformadas por estratos y nivel tecnológico que de manera intensiva y extensiva se pueda obtener ganancia en peso, mediante el mejoramiento genético.	96,562,283
		3.4.3.2.1		Aumentar la producción diversificando de manera sostenible las técnicas y manejo para el aprovechamiento de los activos de los productores.	96,562,283
			3.4.3.2.1.1	Incrementar la siembra de bancos de forraje por estrato de	64,062,283


 PAQUETE ECONÓMICO  
**2022**
**CLASIFICADOR POR EJE RECTOR DEL PLED**

EJE RECTOR	OBJETIVO	ESTRATEGIA	LÍNEA DE ACCIÓN	DESCRIPCIÓN	TOTAL
				productores, para disminuir riesgos de pérdidas durante sequías y/o inundaciones.	
	3.8.3.1			Disponer de proyectos para desarrollar canales de comercialización a Centroamérica, a través de la red de comunicaciones y transporte accesible, segura, eficiente, sostenible, incluyente y moderna, para propiciar la integración y el desarrollo regional, así como redes logísticas para el traslado de personas, bienes y servicios.	13,750,905
		3.8.3.1.1		Integrar las necesidades de los sectores sociales y productivos, a través de las instancias relacionadas de la Administración Pública Estatal, para integrar una cartera de proyectos de infraestructura de comunicación prioritarios, así como para unir esfuerzos con los tres órdenes de gobierno en las entidades de la región, para incrementar las exportaciones de bienes y servicios.	13,750,905
			3.8.3.1.1.2	Incrementar la coordinación entre los tres órdenes de gobierno y los estados de la Región Sur-Sureste, mediante la operación de los subcomités sectoriales del COPLADET con el fin de registrar, ante la Secretaría de Hacienda y Crédito Público, los proyectos prioritarios de infraestructura en comunicaciones y transporte.	1,200,000
	1.4.3.4			Contar con información oportuna y veraz de los escenarios donde se suscitan las incidencias delictivas y los aseguramientos de los probables responsables de los hechos delictivos.	449,146
		1.4.3.4.1		Analizar la información sobre incidencia delictiva para contrarrestarla, generando acciones con base en los indicadores de su evolución.	449,146
			1.4.3.4.1.1	Mejorar la capacitación en el uso de herramientas tecnológicas que permitan profundizar en el estudio y revisión de las fuentes de información, así como la implementación de nuevas tecnologías en los esquemas de trabajo.	449,146
	3.3.3.1			Incrementar la infraestructura industrial en el estado que estimule la generación de empleos de calidad.	5,739,283
		3.3.3.1.1		Definir una cartera de proyectos estratégicos de alto impacto, que promueva el desarrollo industrial y generen empleos de calidad.	5,739,283
			3.3.3.1.1.1	Lograr proyectos de diversas vocaciones productivas.	5,739,283
	3.3.3.11			Incrementar la productividad y competitividad de las MIPyMES en el estado de Tabasco.	153,008,572
		3.3.3.11.1		Impulsar el encadenamiento productivo de redes verticales y horizontales de empresas locales.	153,008,572
			3.3.3.11.1.2	Ampliar los apoyos a las MIPyMES locales con la realización de diagnósticos, capacitaciones, consultorías y equipamiento productivo que incrementen sus estándares de calidad.	153,008,572
	3.7.3.3			Disponer de proyectos para el mejoramiento de la infraestructura, basados en la equidad en el acceso, eficiencia, eficacia, disponibilidad, sustentabilidad y calidad.	11,000,000
		3.7.3.3.2		Determinar los criterios de modernización de la infraestructura vial para mejorarla, hacerla más segura e inclusiva, así como para que permita el libre desplazamiento de las personas.	11,000,000
			3.7.3.3.2.1	Mejorar las paradas, rampas, banquetas y semáforos, mediante programas para el mejoramiento de la infraestructura.	11,000,000
	5.3.3.7			Mejorar la evaluación del desempeño gubernamental para una gestión con resultados, que evite la corrupción y la impunidad, transparentando el ejercicio de los recursos públicos, a través	138,775,061


 PAQUETE ECONÓMICO  
**2022**
**CLASIFICADOR POR EJE RECTOR DEL PLED**

EJE RECTOR	OBJETIVO	ESTRATEGIA	LÍNEA DE ACCIÓN	DESCRIPCIÓN	TOTAL
				de una rendición de cuentas efectiva.	
		5.3.3.7.2		Fortalecer los esquemas existentes de transparencia y rendición de cuentas en la Administración Pública Estatal, para que la sociedad conozca el quehacer de los servidores públicos y denuncien cuando incurran en irregularidades.	138,775,061
			5.3.3.7.2.2	Implementar un sistema de vigilancia, que permita la participación ciudadana en los aspectos de rendición de cuentas, en la ejecución de las obras y acciones, realizadas con recursos federales y estatales.	138,775,061
	6.3.3.7			Ejecutar acciones de infraestructura carretera que incentiven el crecimiento y desarrollo de los sectores económicos del estado.	261,306,810
		6.3.3.7.1		Implementar mecanismos de colaboración con el sector privado, que coadyuven en la ejecución de proyectos carreteros de impacto regional e intermunicipal, para brindar mayores oportunidades de bienestar social y económico a la población del estado de Tabasco.	261,306,810
			6.3.3.7.1.1	Establecer un programa de infraestructura carretera por región, que identifique las acciones con mayor impacto económico y social, con la finalidad de fortalecer la intercomunicación entre los municipios del estado.	261,306,810
	1.3.3.4			Vincularse de forma eficaz y oportuna con el Sistema Nacional de Seguridad Pública, fortaleciendo la coordinación interinstitucional para el cumplimiento de acuerdos y metas, e implementando nuevos esquemas de colaboración en el marco de la operación de la Guardia Nacional.	2,114,105,097
		1.3.3.4.1		Acordar con las instituciones de seguridad y justicia las políticas, instrumentos, lineamientos y acciones que hagan eficientes los mecanismos de coordinación entre éstas y las instancias del Sistema Nacional de Seguridad Pública.	2,114,105,097
			1.3.3.4.1.1	Verificar que las políticas, estrategias, programas y acciones que adopten las instituciones de seguridad pública se coordinen entre sí y cumplan con los lineamientos y acuerdos que dicten los consejos nacional y estatal de seguridad pública.	2,114,105,097
	2.3.3.1			Contribuir a reducir los niveles de pobreza, con políticas públicas que amplíen las oportunidades de acceso a infraestructura y servicios básicos, para elevar el bienestar de individuos y familias en situación vulnerable y de localidades en condición de rezago social.	274,266,312
		2.3.3.1.1		Gestionar la concurrencia de los fondos de aportaciones para la infraestructura social, del Estado y Municipios, así como de otras fuentes de financiamiento, para la ejecución de proyectos que favorezcan a zonas marginadas y con rezagos sociales, con servicios básicos que mejoren la calidad de vida de las familias.	274,266,312
			2.3.3.1.1.1	Establecer una coordinación interinstitucional entre los tres órdenes de gobierno, para ampliar la infraestructura de potabilización, sistemas y redes de agua potable en comunidades que carecen o reciben de manera insuficiente e inoportuna el vital líquido.	274,266,312
	3.4.3.5			Incrementar el valor a la producción del sector primario, buscando la integración de cadenas productivas, para generar productos en volumen y calidad acorde a los requerimientos de los mercados.	13,089,400
		3.4.3.5.1		Diseñar programas de apoyo para la tecnificación, modernización de procesos agroindustriales, uso eficiente de recursos y para el acceso a mercados.	13,089,400


 PAQUETE ECONÓMICO  
**2022**

 Gobierno del  
 Estado de Tabasco

**CLASIFICADOR POR EJE RECTOR DEL PLED**

EJE RECTOR	OBJETIVO	ESTRATEGIA	LÍNEA DE ACCIÓN	DESCRIPCIÓN	TOTAL
			3.4.3.5.1.1	Elaborar estudios de viabilidad y factibilidad que permitan disponer de información para la toma de decisiones sobre la creación, desarrollo y consolidación de empresas agroindustriales.	13,089,400
	3.6.3.3			Establecer mecanismos para el desarrollo de las empresas y el capital humano tabasqueño relacionados con el sector energético.	4,606,061
		3.6.3.3.1		Diseñar instrumentos que vinculen a las empresas y el capital humano tabasqueño con interés en el sector energético.	4,606,061
			3.6.3.3.1.1	Contar con directorios que identifiquen la oferta académica, así como de bienes y servicios que ofrecen, respectivamente, las Instituciones de Educación Superior y empresas tabasqueñas afines al sector energético.	4,606,061
<b>Organismos Descentralizados</b>					<b>15,091,994,578</b>
<b>2</b>				<b>BIENESTAR, EDUCACIÓN Y SALUD</b>	<b>15,091,994,578</b>
	2.4.3.2			Lograr que los tabasqueños apliquen conocimiento científico y tecnológico para satisfacer sus necesidades de desarrollo, a través de acciones de fomento, sensibilización, formación, vinculación y apoyo financiero; en un marco de ética, responsabilidad, eficiencia y calidad.	13,544,500
		2.4.3.2.1		Consolidar las capacidades estatales de capital intelectual en ciencia, tecnología e innovación, fomentando su formación, atracción y retención, así como la identificación e impulso a vocaciones tempranas.	13,544,500
			2.4.3.2.1.1	Reforzar la política pública de fomento a la formación, atracción y retención de capital intelectual, apoyada en las herramientas del Sistema Estatal de Ciencia y Tecnología, dotándola de recursos incrementales y suficientes.	13,544,500
	6.3.3.3			Modernizar el servicio de maquinaria y equipo para fortalecer la construcción de infraestructura para el desarrollo del estado.	130,684,429
		6.3.3.3.1		Ampliar el inventario de maquinaria y equipo, a través de la compra de nuevos y el mejoramiento de los equipos actuales, para asegurar disponibilidad.	130,684,429
			6.3.3.3.1.1	Incrementar los recursos mediante gestiones ante instancias de gobierno para la adquisición de maquinaria y equipo moderno con el propósito de atender las necesidades de desarrollo urbano y rural.	130,684,429
	2.5.3.1			Impulsar el acceso efectivo y universal de la población a los servicios de salud y asistencia social, a través de un sistema centrado en las personas, basado en la calidad y el trato digno, enfocado en la prevención, respetuoso de la diversidad cultural y en donde se garantice el uso eficiente y transparente de los recursos disponibles.	5,497,004,632
		2.5.3.1.1		Desarrollar el sistema de salud para el bienestar, a través del fortalecimiento e integración funcional de todas las instituciones del sector y la colaboración de la iniciativa privada, a fin de garantizar la atención universal de la salud.	5,454,119,654
			2.5.3.1.1.1	Mejorar la operación de los servicios de salud, a través del Acuerdo para garantizar el derecho de acceso a los servicios de salud y medicamentos gratuitos de la población sin seguridad social.	47,541,433
			2.5.3.1.1.3	Unificar el seguimiento y la evaluación permanente de los programas de salud pública prioritarios.	105,151,823
		2.5.3.1.2		Incrementar la capacidad resolutive de la red de servicios de atención médica ambulatoria y hospitalaria especializada, a través de un nuevo modelo de atención integrado, preventivo y resolutive, bajo criterios de universalidad, suficiencia,	42,884,978



CLASIFICADOR POR EJE RECTOR DEL PLED

EJE RECTOR	OBJETIVO	ESTRATEGIA	LÍNEA DE ACCIÓN	DESCRIPCIÓN	TOTAL
				oportunidad y eficiencia.	
			2.5.3.1.2.1	Elevar la capacidad resolutive del primer nivel de atención, mediante la participación de grupos multidisciplinarios de profesionales y redes regionalizadas de servicios de salud, que integren unidades de diferente complejidad, intercomunicadas; privilegien la promoción de la salud, la prevención de enfermedades y la participación de las familias en el autocuidado de la salud.	42,884,978
	3.4.3.9			Disponer de un sector forestal competitivo, sustentable y sostenible en beneficio de la sociedad y su entorno.	472,400
		3.4.3.9.1		Incrementar las plantaciones forestales comerciales y la reforestación en zonas urbanas y rurales.	472,400
			3.4.3.9.1.2	Establecer el uso de plantas de calidad y con densidad apropiada en plantaciones forestales.	472,400
	2.4.3.1			Retrenar a la población el derecho pleno a una educación de calidad, en condiciones de inclusión, equidad e igualdad sustantiva, que permita expandir sus conocimientos, habilidades y actitudes, favoreciendo el desarrollo sostenible de la entidad.	4,287,279,939
		2.4.3.1.1		Fortalecer la calidad y pertinencia de la educación que favorezca la formación integral de los educandos, con la adquisición de destrezas y habilidades asociadas al arte, la ciencia, la tecnología e innovación para el desarrollo sostenible de su entorno.	3,743,447,994
			2.4.3.1.1.1	Reforzar los programas de reconocimiento a la excelencia académica de los educandos en todos los niveles y modalidades educativas.	78,136,679
			2.4.3.1.1.2	Fortalecer la orientación educativa que facilite a los estudiantes una elección informada sobre las alternativas académicas, profesionales y laborales de su entorno.	70,075,657
			2.4.3.1.1.3	Impulsar la asesoría académica especializada para educandos con bajos niveles de rendimiento o en riesgo de abandono escolar.	36,680,862
			2.4.3.1.1.7	Promover la enseñanza y aprendizaje de las lenguas originarias de la entidad, que preserve la identidad de los pueblos indígenas.	59,869,910
		2.4.3.1.3		Consolidar el sistema integral de profesionalización docente, que propicie el desarrollo de competencias para la enseñanza y la mejora del rendimiento académico de los alumnos.	120,050,492
			2.4.3.1.3.2	Fomentar la capacitación de los agentes educativos en todos los niveles y modalidades, para la adquisición de herramientas metodológicas, técnicas y didácticas, que favorezcan los resultados académicos de sus alumnos.	120,050,492
		2.4.3.1.2		Propiciar que los educandos alcancen el perfil de egreso en cada grado y nivel, con la participación corresponsable de la comunidad educativa en el quehacer del centro educativo.	423,781,453
			2.4.3.1.2.1	Ampliar el acervo bibliográfico de los planteles e instituciones del sistema educativo estatal, que estimule los hábitos de lectura e investigación de los educandos.	423,781,453
	1.3.3.6			Incentivar la formación de una ciudadanía activa y organizada, involucrada en la definición y mejora de las políticas públicas, que coadyuve con el ejercicio eficiente del gasto, y cuya participación tienda a la construcción de una democracia eficaz e incluyente.	1,736,223,447
		1.3.3.6.1		Fomentar la cultura de la responsabilidad social, a través del fortalecimiento de mecanismos de la democracia participativa, para incentivar la mejora continua del marco jurídico, las políticas y la gestión pública.	1,736,223,447



**CLASIFICADOR POR EJE RECTOR DEL PLED**

EJE RECTOR	OBJETIVO	ESTRATEGIA	LÍNEA DE ACCIÓN	DESCRIPCIÓN	TOTAL
			1.3.3.6.1.3	Promover de forma intensiva, con la colaboración de los medios de comunicación, valores que fomenten el diálogo, el respeto a la pluralidad, la responsabilidad social, la democracia y la justicia, con el propósito fomentar la creación de una ciudadanía participativa.	1,736,223,447
	2.5.3.7			Incrementar el financiamiento en salud, a través de la implementación de políticas públicas que promuevan una mayor inversión y garanticen el uso eficiente y transparente de los recursos disponibles.	1,084,509,663
		2.5.3.7.1		Impulsar un equilibrio financiero, a través del uso eficiente, ordenado y transparente de los recursos públicos disponibles.	1,084,509,663
			2.5.3.7.1.1	Impulsar y alinear la inversión de salud en los tres órdenes de gobierno y de todas las fuentes presupuestales disponibles, para optimizar su distribución en las unidades, procesos e insumos y servicios indispensables.	395,041,705
	2.6.3.1			Promover el valor de los bienes culturales tangibles e intangibles, la diversidad cultural y la conservación de sus inmuebles.	114,685,432
		2.6.3.1.1		Procurar una mayor difusión y apreciación del patrimonio cultural e histórico entre la población.	88,483,918
			2.6.3.1.1.1	Difundir el patrimonio cultural del estado con el apoyo de medios y tecnologías de la información y la comunicación.	21,373,968
		2.6.3.1.2		Apoyar las culturas comunitarias, populares e indígenas, a fin de salvaguardar su identidad y desarrollar su potencial creativo.	26,201,514
			2.6.3.1.2.5	Impulsar la actividad artesanal y el acceso de los productos a mercados más competitivos, con estrategias de comercialización que aseguren su posicionamiento.	26,201,514
	6.3.3.7			Ejecutar acciones de infraestructura carretera que incentiven el crecimiento y desarrollo de los sectores económicos del estado.	126,461,617
		6.3.3.7.1		Implementar mecanismos de colaboración con el sector privado, que coadyuven en la ejecución de proyectos carreteros de impacto regional e intermunicipal, para brindar mayores oportunidades de bienestar social y económico a la población del estado de Tabasco.	126,461,617
			6.3.3.7.1.2	Realizar proyectos de infraestructura carretera que amplíen y modernicen los caminos y puentes, con la finalidad de fortalecer la capacidad productiva de los sectores económicos del estado.	126,461,617
	2.5.3.4			Impulsar políticas públicas de formación, capacitación y educación continua del capital humano, y fortalecer la investigación en salud, con base en el panorama epidemiológico de la población.	2,452,118
		2.5.3.4.1		Establecer la coordinación entre las instituciones formadoras de profesionales de la salud y las instituciones del sector, para la determinación de las necesidades de perfiles y competencias, de acuerdo al panorama epidemiológico mundial, nacional y estatal.	2,452,118
			2.5.3.4.1.1	Consolidar el Programa de Médicos Internos de Pregrado y Servicio Social, en coordinación permanente con las instituciones formadoras de profesionales de la salud, alineándolo a las necesidades de salud del estado.	2,452,118
	5.3.3.2			Disponer de una gestión pública eficiente y eficaz que fortalezca las finanzas públicas.	527,999,325
		5.3.3.2.2		Coadyuvar en la incorporación del enfoque a resultados en el proceso de planeación, programación, presupuestación, control, seguimiento y evaluación del gasto público.	527,999,325

## CLASIFICADOR POR EJE RECTOR DEL PLED

EJE RECTOR	OBJETIVO	ESTRATEGIA	LÍNEA DE ACCIÓN	DESCRIPCIÓN	TOTAL
			5.3.3.2.7	Mejorar las finanzas del Instituto de Seguridad Social del Estado de Tabasco, cumpliendo con las aportaciones patronales y de los trabajadores en materia de seguridad social.	500,000,000
	6.3.3.5			Otorgar financiamientos y subsidios en beneficio de la población de escasos recursos económicos, para la adquisición de un patrimonio digno.	78,152,334
		6.3.3.5.1		Brindar la oportunidad y beneficio de adquirir un patrimonio de vivienda a la población de escasos recursos económicos.	78,152,334
			6.3.3.5.1.1	Proporcionar facilidades a programas de subsidios y financiamiento, para la adecuación, mejoramiento y construcción de viviendas en el estado.	78,152,334
	2.5.3.2			Impulsar políticas públicas que promuevan la vigilancia, promoción, prevención y control de los principales problemas de salud pública del estado, a fin de favorecer el bienestar de la población.	206,948,720
		2.5.3.2.2		Mejorar el acceso y la calidad de los programas de promoción, fomento, prevención y control de las enfermedades, a través de acciones que se extiendan de la unidad médica a los espacios vitales de los individuos y las familias.	32,628,024
			2.5.3.2.2.4	Implementar el Programa Intersectorial Integral de Lucha Contra la Diabetes Mellitus y sus Complicaciones.	28,737,011
			2.5.3.2.2.6	Coadyuvar en la mejora de la salud mental de la población tabasqueña, mediante el establecimiento y desarrollo de acciones en materia de promoción, prevención, detección temprana y atención oportuna a personas con algún trastorno mental y del comportamiento, para elevar la calidad de vida.	3,891,013
		2.5.3.2.1		Consolidar el sistema de vigilancia e inteligencia epidemiológica del estado para la toma oportuna de decisiones de salud pública.	174,320,696
			2.5.3.2.1.2	Consolidar el Laboratorio de Salud Pública del estado como el Centro Estatal de Diagnóstico y Referencia Epidemiológicos.	75,682,415
			2.5.3.2.1.1	Integrar el Centro Estatal de Emergencias Epidemiológicas, dotado de las capacidades de control, monitoreo y respuesta ante cualquier emergencia epidemiológica o ambiental.	98,638,281
	5.3.3.7			Mejorar la evaluación del desempeño gubernamental para una gestión con resultados, que evite la corrupción y la impunidad, transparentando el ejercicio de los recursos públicos, a través de una rendición de cuentas efectiva.	23,050,906
		5.3.3.7.1		Establecer acciones de combate a la corrupción y la impunidad en la Administración Pública Estatal, mediante la aplicación de auditorías, verificaciones, revisiones y evaluaciones a los programas y proyectos realizados por las dependencias, entidades y órganos.	23,050,906
			5.3.3.7.1.3	Establecer un programa estatal anticorrupción.	23,050,906
	1.3.3.11			Generar las condiciones adecuadas para cumplir con la reforma en el sistema de justicia laboral, con el fin de que las procuradurías, juntas de conciliación y tribunales, se conviertan en instituciones independientes, transparentes y eficaces, que contribuyan a la defensa eficaz de los trabajadores y lograr un crecimiento con estabilidad social.	8,181,559
		1.3.3.11.1		Implementar la transición jurídica, organizacional y presupuestaria que implica que en tres años las juntas de conciliación se constituyan en organismos descentralizados y se transfiera el tribunal respectivo al ámbito del Poder Judicial local.	8,181,559
			1.3.3.11.1.1	Promover la reforma de Ley correspondiente y asignar los recursos presupuestarios requeridos, en un proceso	8,181,559


 PAQUETE ECONÓMICO  
**2022**
**CLASIFICADOR POR EJE RECTOR DEL PLED**

EJE RECTOR	OBJETIVO	ESTRATEGIA	LÍNEA DE ACCIÓN	DESCRIPCIÓN	TOTAL
				coordinado entre los poderes ejecutivo y judicial, para llevar a cabo la transferencia del Tribunal de Conciliación y Arbitraje a la estructura del Poder Judicial Local.	
	5.3.3.6			Contar con servidores públicos comprometidos con el bienestar del Estado de Tabasco y sus habitantes, capacitados y desempeñando sus funciones con base en una estructura organizacional eficiente y eficaz.	4,990,715
		5.3.3.6.1		Incrementar la eficiencia y eficacia de los procedimientos relativos a la administración y contratación de recursos humanos.	4,990,715
			5.3.3.6.1.3	Establecer la vigilancia del cumplimiento de las obligaciones de los servidores públicos de la Administración Pública Estatal en materia fiscal, laboral y de seguridad; participando, en caso de ser necesario, en los juicios, procedimientos legales y administrativos de carácter laboral del Poder Ejecutivo.	35,000
	2.4.3.3			Coordinar las políticas públicas para el apoyo y desarrollo de las y los jóvenes, así como la cultura física y el deporte, mediante la articulación integral e incluyente con las instituciones públicas y privadas en todo el estado.	74,759,889
		2.4.3.3.5		Implementar estrategias de gestión que favorezcan el desarrollo pleno de las habilidades de las y los jóvenes tabasqueños.	70,959,889
			2.4.3.3.5.1	Realizar un diagnóstico que permita identificar las necesidades socio-económicas que aquejan a la juventud tabasqueña.	70,959,889
		2.4.3.3.1		Elevar el nivel técnico metodológico para los entrenadores, con el fin de formar atletas con un mejor rendimiento.	3,800,000
			2.4.3.3.1.1	Establecer un programa técnico metodológico que plasme los periodos de la ciencia aplicada al deporte para los metodólogos y entrenadores, a fin de mejorar el proceso pedagógico de las disciplinas.	3,800,000
	2.5.3.13			Establecer estrategias para mejorar la calidad de vida de las personas en condiciones de vulnerabilidad, mediante el otorgamiento de apoyos sociales a favor de la salud.	8,784,441
		2.5.3.13.1		Reforzar los mecanismos de diseño, implementación, seguimiento y evaluación de programas, estrategias de distribución y otorgamiento de servicios alimentarios y de promoción de la salud.	8,784,441
			2.5.3.13.1.1	Incrementar apoyos en materia de salud, dirigidos a las personas de escasos recursos, así como apoyar a los ciudadanos en la orientación y trámites de acuerdo con la solicitud del bien o servicio.	8,784,441
	6.3.3.4			Dar certeza y seguridad jurídica a los poseedores para contribuir a un mejor ordenamiento urbano en el estado.	18,607,236
		6.3.3.4.1		Incrementar la regularización de la tenencia de la tierra, para dar certeza jurídica a los legítimos poseedores en los asentamientos estatales como escuelas en sus diferentes niveles, centros religiosos y lugares públicos.	18,607,236
			6.3.3.4.1.1	Establecer convenios de coordinación y colaboración con los ayuntamientos, en materia de regularización de la tenencia de la tierra; con la participación de enlaces municipales que puedan aportar información puntual de la problemática de la entidad.	18,607,236
	6.3.3.6			Incrementar los servicios de construcción, rehabilitación y equipamiento de los planteles en sus tres niveles educativos: básico, medio superior y superior.	23,748,589
		6.3.3.6.1		Gestionar recursos federales para programas de apoyo dirigido a la mejora, rehabilitación o construcción de	23,748,589





PAQUETE ECONÓMICO  
2022

CLASIFICADOR POR EJE RECTOR DEL PLED

EJE RECTOR	OBJETIVO	ESTRATEGIA	LÍNEA DE ACCIÓN	DESCRIPCIÓN	TOTAL
				infraestructura física educativa en el estado.	
			6.3.3.6.1.1	Mejorar las condiciones físicas de los planteles educativos de nivel básico, medio superior y superior.	23,748,589
	1.4.3.7			Generar ante cualquier situación de riesgo de desastre un sistema permanente de prevención, gestión, evaluación y reconstrucción con un enfoque de Gestión Integral de Riesgos.	69,154,207
		1.4.3.7.1		Actualizar el Plan Maestro de Protección Civil para fortalecer la gestión integral de riesgos en la cultura ciudadana e institucional.	69,154,207
			1.4.3.7.1.2	Alinear los objetivos y las estrategias del Plan Maestro de Protección Civil, a los planes y programas de desarrollo del estado, como eje articulador de las instituciones de gobierno y la sociedad.	4,500,000
			1.4.3.7.1.1	Actualizar el marco jurídico y los procedimientos en materia de protección civil y gestión de riesgos.	64,654,207
	6.4.3.2			Aplicar estrategias para la conservación de recursos naturales, mediante criterios de sustentabilidad y participación social.	56,251,432
		6.4.3.2.1		Promover la conservación de áreas prioritarias representativas de los ecosistemas con un enfoque de sustentabilidad en coordinación con los tres órdenes de gobierno y la participación social.	56,251,432
			6.4.3.2.1.1	Implementar proyectos sustentables en corredores biológicos, áreas naturales protegidas y cuerpos de agua.	56,251,432
	2.5.3.20			Consolidar a la Comisión Estatal de Conciliación y Arbitraje Médico (CECAMET) como instancia prioritaria para resolver los conflictos generados entre los usuarios y los prestadores de servicios de salud, mediante la implementación del modelo de arbitraje médico en México.	8,301,614
		2.5.3.20.1		Priorizar la resolución pronta de las inconformidades, mediante los diversos servicios de atención con que cuenta la CECAMET.	8,301,614
			2.5.3.20.1.1	Consolidar las atribuciones de la CECAMET para mejorar la calidad en el servicio del sector salud.	8,301,614
	6.3.3.8			Ampliar la cobertura y calidad del servicio de agua potable mediante programas de rehabilitación, construcción y mantenimiento de la infraestructura hidráulica.	815,359,437
		6.3.3.8.1		Asegurar el acceso a los servicios de agua potable a zonas marginadas, mediante la rehabilitación, ampliación, construcción y mantenimiento de infraestructura hidráulica.	815,359,437
			6.3.3.8.1.4	Realizar la rehabilitación y mantenimiento a las plantas potabilizadoras de las ciudades y los sistemas de agua potable en las comunidades rurales.	815,359,437
	1.3.3.1			Asegurar la mejora continua de los servicios de legalización y certificación que requieren las y los ciudadanos, mediante altos estándares de inmediatez, control y transparencia, para recuperar la confianza en la vigencia del estado de derecho.	43,346,543
		1.3.3.1.1		Mejorar la calidad y eficiencia en legalización, certificación y apostillados de documentos, así como promover entre los ciudadanos y entidades públicas el uso de las plataformas digitales para dar difusión a los asuntos de valor jurídico.	43,346,543
			1.3.3.1.1.1	Capacitar al personal en temas de calidad en la prestación de servicios, así como en la normatividad aplicable a los requisitos que deben cumplir los documentos de uso legal de interés para el ciudadano.	43,346,543
	3.3.3.10			Mejorar la infraestructura y servicios de la Central de Abasto de Villahermosa (CAV), para aprovecharlos de manera eficiente en beneficio de los locatarios y clientes.	22,165,316


 PAQUETE ECONÓMICO  
**2022**
**CLASIFICADOR POR EJE RECTOR DEL PLED**

EJE RECTOR	OBJETIVO	ESTRATEGIA	LÍNEA DE ACCIÓN	DESCRIPCIÓN	TOTAL
		3.3.3.10.1		Modernizar las instalaciones y los servicios de la CAV.	22,165,316
			3.3.3.10.1.2	Mejorar la organización de las instalaciones de la CAV para optimizar su funcionamiento.	22,165,316
	5.3.3.4			Alcanzar la eficiencia de la gestión sobre los bienes propiedad y en resguardo del Gobierno del Estado de Tabasco, observando en todo momento la ética, transparencia, imparcialidad, legalidad, rendición de cuentas y legislación en la materia, según corresponda.	8,913,204
		5.3.3.4.1		Disponer de una política y sistemas encargados del control de los bienes patrimoniales, asegurados, decomisados y abandonados.	8,913,204
			5.3.3.4.1.1	Lograr la actualización del marco jurídico que regula el control, la supervisión y el resguardo de los bienes patrimoniales, asegurados, decomisados y abandonados, considerando los principios de la racionalidad, economía y austeridad.	8,913,204
	6.3.3.1			Mejorar la obra pública para un crecimiento efectivo que impacte en el bienestar y el desarrollo integral del estado.	99,960,934
		6.3.3.1.1		Regionalizar proyectos de alto impacto para el desarrollo de infraestructura, basados en el esfuerzo para el crecimiento económico, social, educativo y de salud en nuestra entidad.	99,960,934
			6.3.3.1.1.3	Establecer proyectos de obra pública que coadyuven y generen inversiones en beneficio de la población.	99,960,934
<b>Empresas de Participación Estatal Mayoritaria</b>					<b>43,700,000</b>
<b>2</b>				<b>BIENESTAR, EDUCACIÓN Y SALUD</b>	<b>43,700,000</b>
	2.4.3.3			Coordinar las políticas públicas para el apoyo y desarrollo de las y los jóvenes, así como la cultura física y el deporte, mediante la articulación integral e incluyente con las instituciones públicas y privadas en todo el estado.	30,000,000
		2.4.3.3.2		Adecuar la infraestructura deportiva existente y a futuro para el beneficio de la sociedad, el desarrollo de la cultura física y la práctica deportiva.	30,000,000
			2.4.3.3.2.1	Ordenar las estrategias de uso y acceso de la infraestructura deportiva para optimizar su aprovechamiento, con fines deportivos y de recreación.	30,000,000
	3.7.3.7			Optimizar los servicios del Sistema Portuario del Estado, para contribuir al desarrollo económico.	5,700,000
		3.7.3.7.1		Proponer proyectos de mejora del Sistema Portuario para la ampliación y eficiencia de los servicios.	5,700,000
			3.7.3.7.1.1	Mantener la concesión del sistema portuario estatal para reactivar el desarrollo y la economía en la región y el estado.	5,700,000
	3.7.3.1			Contar con un marco normativo actualizado, que considere los nuevos conceptos de movilidad sustentable, sostenible e incluyente.	8,000,000
		3.7.3.1.1		Elaborar la Ley de Movilidad y su respectivo reglamento para ofrecer un marco normativo moderno, que regule y prevea todos los aspectos que permitan una movilidad sustentable.	8,000,000
			3.7.3.1.1.3	Ampliar el conocimiento del derecho humano a la movilidad entre los habitantes del estado con el fin de crear una cultura de respeto hacia peatones, choferes de vehículos y/o personas con alguna discapacidad.	8,000,000
<b>Órganos Autónomos</b>					<b>1,026,892,634</b>
<b>1</b>				<b>SEGURIDAD, JUSTICIA Y ESTADO DE DERECHO</b>	<b>1,026,892,634</b>
	1.3.3.7			Afianzar la cultura de la legalidad y responsabilidad en el desempeño de las instituciones, contribuyendo con los organismos autónomos y las organizaciones civiles en la protección integral de los derechos humanos, en un marco de respeto a la pluralidad social y las migraciones.	21,200,000


 PAQUETE ECONÓMICO  
**2022**
**CLASIFICADOR POR EJE RECTOR DEL PLED**

EJE RECTOR	OBJETIVO	ESTRATEGIA	LÍNEA DE ACCION	DESCRIPCIÓN	TOTAL
		1.3.3.7.3		Extender la cultura de legalidad y respeto a los derechos fundamentales, mediante una efectiva promoción de estos, a través de la organización permanente de talleres y cursos dedicados a los servidores públicos de los gobiernos estatal y municipal.	21,200,000
			1.3.3.7.3.1	Organizar e implementar de forma anual un programa de cursos y talleres, en forma presencial y en línea, para la divulgación y el aprendizaje de la normatividad aplicable en materia de derechos humanos.	21,200,000
	1.4.3.3			Contribuir a garantizar el orden y la paz pública, así como salvaguardar la integridad física y patrimonial de las personas.	725,240,000
		1.4.3.3.1		Reducir la incidencia delictiva mediante el fortalecimiento de las capacidades institucionales y la implementación de nuevas estrategias en todo el estado.	725,240,000
			1.4.3.3.1.1	Desarrollar las actividades apropiadas para enfrentar con firmeza y decisión la solución a los problemas de inseguridad para devolver la tranquilidad a los tabasqueños.	725,240,000
	5.3.3.3			Contar con una gestión gubernamental eficiente, eficaz y ordenada, bajo los principios de la transparencia, la legalidad y la rendición de cuentas, para impulsar el bienestar de la población, a través de un nuevo diseño institucional.	23,175,000
		5.3.3.3.1		Orientar la gestión pública estatal hacia la modernización administrativa y la innovación gubernamental, a través de la formulación, ejecución y control de los proyectos, con base en la aplicación de programas de mejora continua, calidad y mejora regulatoria, gobierno digital, diseño de procesos, simplificación de trámites y evaluación.	23,175,000
			5.3.3.3.1.2	Mejorar el uso de los sistemas, aplicaciones, plataformas y tecnologías desarrolladas, facilitando la interconexión e interoperabilidad de las diferentes áreas de la Administración Pública Estatal.	23,175,000
	1.3.3.5			Asegurar la gobernabilidad democrática, sostenida en la corresponsabilidad de las instituciones, el respeto a la ley y la participación ciudadana, con el fin de resolver los asuntos de interés público por medio del diálogo y la adopción de acuerdos razonados.	257,277,634
		1.3.3.5.1		Contribuir a la gobernabilidad democrática, a través del diálogo responsable con los poderes del Estado, los órganos constitucionales autónomos, los otros órdenes de gobierno, las organizaciones civiles y los sectores productivos, para contribuir a implementar acciones públicas eficientes y eficaces.	257,277,634
			1.3.3.5.1.2	Privilegiar de forma permanente el diálogo, el acuerdo y la conciliación entre los ciudadanos, instituciones, partidos políticos y organizaciones colectivas existentes en la entidad, para coadyuvar con la gobernabilidad democrática, con pleno respeto al marco jurídico vigente.	31,007,929
Poder Legislativo					349,405,000
1				SEGURIDAD, JUSTICIA Y ESTADO DE DERECHO	349,405,000
	1.3.3.5			Asegurar la gobernabilidad democrática, sostenida en la corresponsabilidad de las instituciones, el respeto a la ley y la participación ciudadana, con el fin de resolver los asuntos de interés público por medio del diálogo y la adopción de acuerdos razonados.	259,560,000
		1.3.3.5.1		Contribuir a la gobernabilidad democrática, a través del diálogo responsable con los poderes del Estado, los órganos constitucionales autónomos, los otros órdenes de gobierno,	259,560,000



**CLASIFICADOR POR EJE RECTOR DEL PLED**

EJE RECTOR	OBJETIVO	ESTRATEGIA	LÍNEA DE ACCIÓN	DESCRIPCIÓN	TOTAL
				las organizaciones civiles y los sectores productivos, para contribuir a implementar acciones públicas eficientes y eficaces.	
			1.3.3.5.1.3	Fomentar una relación respetuosa y colaborativa con los poderes legislativo y judicial del Estado, los municipios, el gobierno federal y los órganos autónomos, con el fin de generar soluciones eficaces a las demandas sociales, en aras de mantener la estabilidad política, económica y social.	259,560,000
	5.3.3.3			Contar con una gestión gubernamental eficiente, eficaz y ordenada, bajo los principios de la transparencia, la legalidad y la rendición de cuentas, para impulsar el bienestar de la población, a través de un nuevo diseño institucional.	89,845,000
		5.3.3.3.1		Orientar la gestión pública estatal hacia la modernización administrativa y la innovación gubernamental, a través de la formulación, ejecución y control de los proyectos, con base en la aplicación de programas de mejora continua, calidad y mejora regulatoria, gobierno digital, diseño de procesos, simplificación de trámites y evaluación.	89,845,000
			5.3.3.3.1.1	Elevar la calidad de la gestión pública por medio del análisis y rediseño de procesos, normas y lineamientos, a partir de la estrategia de Gobierno Digital, con base en la legislación aplicable.	89,845,000
<b>Poder Judicial</b>					<b>734,671,000</b>
<b>1</b>				<b>SEGURIDAD, JUSTICIA Y ESTADO DE DERECHO</b>	<b>734,671,000</b>
	1.3.3.5			Asegurar la gobernabilidad democrática, sostenida en la corresponsabilidad de las instituciones, el respeto a la ley y la participación ciudadana, con el fin de resolver los asuntos de interés público por medio del diálogo y la adopción de acuerdos razonados.	734,671,000
		1.3.3.5.1		Contribuir a la gobernabilidad democrática, a través del diálogo responsable con los poderes del Estado, los órganos constitucionales autónomos, los otros órdenes de gobierno, las organizaciones civiles y los sectores productivos, para contribuir a implementar acciones públicas eficientes y eficaces.	734,671,000
			1.3.3.5.1.3	Fomentar una relación respetuosa y colaborativa con los poderes legislativo y judicial del Estado, los municipios, el gobierno federal y los órganos autónomos, con el fin de generar soluciones eficaces a las demandas sociales, en aras de mantener la estabilidad política, económica y social.	734,671,000

## ASIGNACIÓN EN MATERIA DE SALUD

FUENTE	PROCEDECIA	ENTIDAD	PROGRAMA	TOTAL
Ingresos Estatales				9,413,752,751
Ingresos Estatales				314,316,800
		Secretaría de Salud		314,316,800
			Vigilancia Epidemiológica	9,100,000
			Rectoría en Salud	12,550,000
			Protección Contra Riesgos Sanitarios	3,672,500
			Atención Médica Especializada de Segundo Nivel	94,164,550
			Atención Médica Especializada de Tercer Nivel	193,961,970
			Atención Primaria a la Salud	867,780
Ingresos Estatales				521,167,278
		Servicios de Salud del Estado de Tabasco		521,167,278
			Atención Primaria a la Salud	521,167,278
Participaciones				15,462,068
		Servicios de Salud del Estado de Tabasco		15,462,068
			Atención Primaria a la Salud	15,462,068
U008 Prevención y Control de Sobrepeso, Obesidad y Diabetes				25,643,116
		Servicios de Salud del Estado de Tabasco		25,643,116
			Prevención y Control de Sobrepeso, Obesidad y Diabetes	25,643,116
U009 Vigilancia Epidemiológica				16,732,487
		Servicios de Salud del Estado de Tabasco		16,732,487
			Vigilancia Epidemiológica	16,732,487
G004 Protección contra Riesgos Sanitarios				4,196,775
		Servicios de Salud del Estado de Tabasco		4,196,775
			Protección Contra Riesgos Sanitarios	4,196,775
E025 Prevención y Atención contra las Adicciones				3,891,013
		Servicios de Salud del Estado de Tabasco		3,891,013
			Prevención y Atención Contra las Adicciones	3,891,013
S200 Fortalecimiento a la Atención Médica				15,743,002
		Servicios de Salud del Estado de Tabasco		15,743,002
			Atención Primaria a la Salud	15,743,002
P020 Salud Materna, Sexual y Reproductiva				39,373,342
		Servicios de Salud del Estado de Tabasco		39,373,342
			Salud Materna, Sexual y Reproductiva	39,373,342
E036 Programa de Vacunación				35,822,505
		Servicios de Salud del Estado de Tabasco		35,822,505
			Vacunación Universal	35,822,505
P016 Prevención y Atención de VIH/Sida y Otras ITS				9,456,871

## ASIGNACIÓN EN MATERIA DE SALUD

FUENTE			TOTAL
PROCEDENCIA	ENTIDAD	PROGRAMA	
	Servicios de Salud del Estado de Tabasco		
	Prevencción y Atención de VIH/Sida y Otras ETS		9,456,871
P018	Prevencción y Control de Enfermedades		721,687
	Servicios de Salud del Estado de Tabasco		721,687
	Prevencción y Control de Enfermedades		721,687
U013	Atención a la Salud y Medicamentos Gratuitos para la Población sin Seguridad Social Laboral		1,760,548,559
	Servicios de Salud del Estado de Tabasco		1,760,548,559
	Atención Médica Especializada de Segundo Nivel		153,647,183
	Rectoría en Salud		4,122,568
	Atención Médica Especializada de Tercer Nivel		285,078,920
	Atención Primaria a la Salud		1,316,974,241
	Protección Contra Riesgos Sanitarios		725,647
E023	Atención a la Salud		115,470,029
	Servicios de Salud del Estado de Tabasco		115,470,029
	Atención Primaria a la Salud		115,470,029
I002	FII Fondo de Aportaciones para los Servicios de Salud (FASSA)		3,142,176,738
	Servicios de Salud del Estado de Tabasco		3,142,176,738
	Atención Médica Especializada de Segundo Nivel		625,009,179
	Atención Médica Especializada de Tercer Nivel		827,240,177
	Atención Primaria a la Salud		1,097,643,146
	Formación de Capital Humano para la Salud		2,452,118
	Prevencción y Atención de VIH/Sida y Otras ETS		608,757
	Vigilancia Epidemiológica		81,905,794
	Prevencción y Control de Sobrepeso, Obesidad y Diabetes		3,093,895
	Protección Contra Riesgos Sanitarios		70,759,993
	Rectoría en Salud		313,802,979
	Salud Materna, Sexual y Reproductiva		8,168,091
	Vacunación Universal		7,062,473
	Prevencción y Control de Enfermedades		104,430,136
Participaciones			3,393,030,481
	Secretaría de Salud		3,393,030,481
	Atención Médica Especializada de Tercer Nivel		1,194,873,067
	Atención Primaria a la Salud		937,961,952
	Formación de Capital Humano para la Salud		11,314,938
	Vigilancia Epidemiológica		100,022,985
	Perspectiva de Género en la Atención a la Salud		4,114,890
	Prevencción y Atención Contra las Adicciones		8,644,019

**ASIGNACIÓN EN MATERIA DE SALUD**

FUENTE	PROCEDECIA	ENTIDAD	PROGRAMA	TOTAL
			Prevención y Control de Enfermedades	55,205,731
			Protección Contra Riesgos Sanitarios	11,955,585
			Rectoría en Salud	773,497,774
			Atención Médica Especializada de Segundo Nivel	293,110,138
			Operación del Programa de Urgencias Prehospitalarias	2,329,402


 PAQUETE ECONÓMICO  
**2022**
**APORTACIONES DEL RAMO 33**

TIPO DE GASTO PROGRAMA ENTIDAD	TOTAL
Gasto Corriente	14,440,975,382
D001	115,220,286
15-Secretaría de Finanzas	115,220,286
E004	9,671,000
4400-Tribunal Superior de Justicia del Estado de Tabasco	9,671,000
E016	1,164,558,291
07-Secretaría de Educación	1,164,558,291
E018	2,452,118
1126-Servicios de Salud del Estado de Tabasco	2,452,118
E027	386,812,305
1127-Sistema para el Desarrollo Integral de la Familia del Estado de Tabasco (DIF-Tabasco)	386,812,305
E037	209,140,573
04-Secretaría de Seguridad y Protección Ciudadana	209,140,573
E038	608,757
1126-Servicios de Salud del Estado de Tabasco	608,757
E039	104,430,136
1126-Servicios de Salud del Estado de Tabasco	104,430,136
E040	3,093,895
1126-Servicios de Salud del Estado de Tabasco	3,093,895
E041	7,062,473
1126-Servicios de Salud del Estado de Tabasco	7,062,473
E042	8,168,091
1126-Servicios de Salud del Estado de Tabasco	8,168,091
E043	81,905,794
1126-Servicios de Salud del Estado de Tabasco	81,905,794
E044	1,097,643,146
1126-Servicios de Salud del Estado de Tabasco	1,097,643,146
E045	625,009,179
1126-Servicios de Salud del Estado de Tabasco	625,009,179
E046	827,240,177
1126-Servicios de Salud del Estado de Tabasco	827,240,177
E061	90,341,894
1104-Instituto de Educación para Adultos de Tabasco	90,341,894
E086	6,980,486,369
07-Secretaría de Educación	6,980,486,369
E087	135,391,522
07-Secretaría de Educación	5,506,089
1107-Colegio de Educación Profesional Técnica del Estado de Tabasco	129,885,433
E088	135,942,338
07-Secretaría de Educación	135,942,338
F039	2,067,200
07-Secretaría de Educación	2,067,200
G005	70,759,993
1126-Servicios de Salud del Estado de Tabasco	70,759,993
P016	313,802,979
1126-Servicios de Salud del Estado de Tabasco	313,802,979




 PAQUETE ECONÓMICO  
**2022**
**APORTACIONES DEL RAMO 33**

TIPO DE GASTO PROGRAMA ENTIDAD	TOTAL
P017	8,000,000
01-Secretariado Ejecutivo del Sistema Estatal de Seguridad Pública	8,000,000
P023	268,570,505
07-Secretaría de Educación	268,570,505
U002	1,792,596,361
15-Secretaría de Finanzas	1,792,596,361
Gasto de Capital	2,874,323,574
C003	98,358,744
15-Secretaría de Finanzas	98,358,744
K009	57,131,201
04-Secretaría de Seguridad y Protección Ciudadana	57,131,201
K011	440,097,283
07-Secretaría de Educación	440,097,283
K018	274,266,312
05-Secretaría de Bienestar, Sustentabilidad y Cambio Climático	274,266,312
K031	16,084,000
16-Secretaría de Administración e Innovación Gubernamental	16,084,000
U002	1,988,386,034
15-Secretaría de Finanzas	1,988,386,034
Amortización de la Deuda y Disminución de Pasivos	108,191,233
D001	108,191,233
15-Secretaría de Finanzas	108,191,233
Pensiones y Jubilaciones	500,000,000
J001	500,000,000
1124-Instituto de Seguridad Social del Estado de Tabasco	500,000,000
<b>TOTAL</b>	<b>17,923,490,189</b>

**PROVISIONES PARA ATENDER DESASTRES NATURALES Y OTROS SINIESTROS**

PROGRAMA	ASIGNACIÓN	DESTINATARIO	PROCEDENCIA DEL RECURSO	TOTAL
<b>N001 - Desastres Naturales</b>				<b>47,500,000</b>
12 - Secretaría de Desarrollo Agropecuario, Forestal y Pesca	439	Alcance Estatal	Ingresos Estatales	32,500,000
04 - Secretaría de Seguridad y Protección Ciudadana	461	Alcance Estatal	Participaciones	15,000,000
			<b>TOTAL</b>	<b>47,500,000</b>

## CLASIFICADOR FUNCIONAL DEL GASTO POR TIPO DE GASTO Y PROGRAMA

FINALIDAD	FUNCIÓN	SUBFUNCIÓN	TIPO DE GASTO	PROGRAMA	CAPITULO	DENOMINACIÓN	TOTAL
<b>1</b>						<b>Gobierno</b>	<b>7,424,983,338</b>
	<b>11</b>					<b>Gobierno</b>	<b>352,655,000</b>
		<b>111</b>				Legislación	259,560,000
			<b>1</b>			Gasto Corriente	259,560,000
				<b>R005</b>		R005 Actividades Legislativas	259,560,000
					<b>4000</b>	Transferencias, Asignaciones, Subsidios y Otras Ayudas	259,560,000
		<b>112</b>				Fiscalización	93,095,000
			<b>1</b>			Gasto Corriente	93,095,000
				<b>M001</b>		M001 Actividades de Apoyo Administrativo	3,250,000
					<b>4000</b>	Transferencias, Asignaciones, Subsidios y Otras Ayudas	3,250,000
				<b>0004</b>		0004 Fiscalización	89,845,000
					<b>4000</b>	Transferencias, Asignaciones, Subsidios y Otras Ayudas	89,845,000
	<b>12</b>					<b>Gobierno</b>	<b>3,275,241,775</b>
		<b>121</b>				Impartición de Justicia	813,430,488
			<b>1</b>			Gasto Corriente	813,430,488
				<b>E004</b>		E004 Impartición de Justicia	734,671,000
					<b>4000</b>	Transferencias, Asignaciones, Subsidios y Otras Ayudas	734,671,000
				<b>E006</b>		E006 Procesos Electorales	31,007,929
					<b>4000</b>	Transferencias, Asignaciones, Subsidios y Otras Ayudas	31,007,929
				<b>E007</b>		E007 Impartición de Justicia Administrativa	29,355,000
					<b>4000</b>	Transferencias, Asignaciones, Subsidios y Otras Ayudas	29,355,000
				<b>E037</b>		E037 Seguridad y Protección Ciudadana	10,215,000
					<b>3000</b>	Servicios Generales	215,000
					<b>8000</b>	Participaciones y Aportaciones	10,000,000
				<b>E089</b>		E089 Conciliación Laboral	8,181,559
					<b>4000</b>	Transferencias, Asignaciones, Subsidios y Otras Ayudas	8,181,559
		<b>122</b>				Procuración de Justicia	725,280,486
			<b>1</b>			Gasto Corriente	725,280,486
				<b>E001</b>		E001 Procuración de Justicia	725,240,000
					<b>4000</b>	Transferencias, Asignaciones, Subsidios y Otras Ayudas	725,240,000
				<b>E037</b>		E037 Seguridad y Protección Ciudadana	40,486
					<b>2000</b>	Materiales y Suministros	40,486
		<b>123</b>				Reclusión y Readaptación Social	1,715,330,801
			<b>1</b>			Gasto Corriente	1,715,330,801
				<b>E019</b>		E019 Operación del Sistema Penitenciario Estatal	334,688,978
					<b>1000</b>	Servicios Personales	238,300,883
					<b>2000</b>	Materiales y Suministros	82,730,080
					<b>3000</b>	Servicios Generales	13,250,015
					<b>4000</b>	Transferencias, Asignaciones, Subsidios y Otras Ayudas	408,000
				<b>E037</b>		E037 Seguridad y Protección Ciudadana	1,380,641,823
					<b>1000</b>	Servicios Personales	1,326,125,413
					<b>2000</b>	Materiales y Suministros	15,003,548
					<b>3000</b>	Servicios Generales	39,512,862
		<b>124</b>				Derechos Humanos	21,200,000
			<b>1</b>			Gasto Corriente	21,200,000
				<b>P003</b>		P003 Política de los Derechos Humanos	21,200,000
					<b>4000</b>	Transferencias, Asignaciones, Subsidios y Otras Ayudas	21,200,000
	<b>13</b>					<b>Gobierno</b>	<b>2,103,209,073</b>


 PAQUETE ECONÓMICO  
**2022**
**CLASIFICADOR FUNCIONAL DEL GASTO POR TIPO DE GASTO Y PROGRAMA**

FINALIDAD	FUNCIÓN	SUBFUNCIÓN	TIPO DE GASTO	PROGRAMA	CAPITULO	DENOMINACIÓN	TOTAL
					131	Presidencia / Gubernatura	407,697,605
					1	Gasto Corriente	407,697,605
				P009		P009 Evaluación del Desempeño	5,423,458
					1000	Servicios Personales	5,296,458
					2000	Materiales y Suministros	127,000
				P018		P018 Planeación Democrática	12,550,905
					1000	Servicios Personales	12,550,905
				P019		P019 Coordinación de la Gestión Gubernamental	389,723,242
					1000	Servicios Personales	209,850,242
					2000	Materiales y Suministros	4,622,400
					3000	Servicios Generales	20,250,600
					4000	Transferencias, Asignaciones, Subsidios y Otras Ayudas	155,000,000
					132	Política Interior	635,420,316
					1	Gasto Corriente	635,420,316
				E029		E029 Registro e Identificación de la Población	19,661,153
					1000	Servicios Personales	11,990,533
					2000	Materiales y Suministros	187,752
					3000	Servicios Generales	6,013,849
					8000	Participaciones y Aportaciones	1,469,019
				E030		E030 Atención Integral a Víctimas y Ofendidos	8,989,551
					1000	Servicios Personales	2,054,189
					2000	Materiales y Suministros	86,500
					3000	Servicios Generales	442,962
					4000	Transferencias, Asignaciones, Subsidios y Otras Ayudas	6,407,900
				E052		E052 Registro Patrimonial	34,953,412
					1000	Servicios Personales	25,187,118
					2000	Materiales y Suministros	418,496
					3000	Servicios Generales	2,847,798
					8000	Participaciones y Aportaciones	6,500,000
				E053		E053 Acceso a la Justicia	56,348,978
					1000	Servicios Personales	55,523,424
					2000	Materiales y Suministros	95,000
					3000	Servicios Generales	730,554
				E054		E054 Publicación Oficial, Legalización de Documentos y Seguimiento a la Actividad Notarial	12,005,499
					1000	Servicios Personales	9,928,286
					2000	Materiales y Suministros	121,510
					3000	Servicios Generales	1,955,703
				E055		E055 Administración y Aplicación de la Justicia Laboral	48,613,589
					1000	Servicios Personales	43,516,321
					2000	Materiales y Suministros	724,458
					3000	Servicios Generales	4,372,810
				F013		F013 Combate al Desempleo	28,946,921
					1000	Servicios Personales	17,840,643
					2000	Materiales y Suministros	783,000
					3000	Servicios Generales	3,717,000
					8000	Participaciones y Aportaciones	6,606,278
				L001		L001 Obligaciones Jurídicas Ineludibles	3,500,000


 PAQUETE ECONÓMICO  
**2022**
**CLASIFICADOR FUNCIONAL DEL GASTO POR TIPO DE GASTO Y PROGRAMA**

FINALIDAD	FUNCIÓN	SUBFUNCIÓN	TIPO DE GASTO	PROGRAMA	CAPITULO	DENOMINACIÓN	TOTAL
					3000	Servicios Generales	3,500,000
				P012		P012 Coordinación de la Política Estatal en Materia de Asuntos Religiosos	3,882,705
					1000	Servicios Personales	2,739,020
					2000	Materiales y Suministros	97,171
					3000	Servicios Generales	1,046,514
				P014		P014 Inclusión, Participación Social y Relaciones Interinstitucionales	358,149,625
					1000	Servicios Personales	179,450,586
					2000	Materiales y Suministros	7,053,113
					3000	Servicios Generales	28,426,310
					4000	Transferencias, Asignaciones, Subsidios y Otras Ayudas	143,219,616
				P017		P017 Coordinación de la Política del Sistema Estatal de Seguridad	58,005,841
					1000	Servicios Personales	10,005,841
					2000	Materiales y Suministros	459,500
					3000	Servicios Generales	9,540,500
					8000	Participaciones y Aportaciones	38,000,000
				P020		P020 Atención a la Frontera Sur y a la Migración	2,363,042
					1000	Servicios Personales	2,166,042
					2000	Materiales y Suministros	197,000
	134					Función Pública	760,516,557
		1				Gasto Corriente	744,432,557
				E026		E026 Formación y Capacitación al Personal Gubernamental	11,449,066
					1000	Servicios Personales	8,249,066
					3000	Servicios Generales	3,200,000
				L001		L001 Obligaciones Jurídicas Ineludibles	1,000,000
					3000	Servicios Generales	1,000,000
				M001		M001 Actividades de Apoyo Administrativo	593,208,430
					1000	Servicios Personales	428,599,680
					2000	Materiales y Suministros	34,977,019
					3000	Servicios Generales	109,544,231
					4000	Transferencias, Asignaciones, Subsidios y Otras Ayudas	10,087,500
					8000	Participaciones y Aportaciones	10,000,000
				0002		0002 Combate a la Corrupción e Impunidad	138,775,061
					1000	Servicios Personales	125,063,186
					2000	Materiales y Suministros	1,478,594
					3000	Servicios Generales	12,233,281
				2		Gasto de Capital	16,084,000
				K031		K031 Edificios Públicos	16,084,000
					6000	Inversión Pública	16,084,000
	135					Asuntos Jurídicos	84,052,654
		1				Gasto Corriente	84,052,654
				L001		L001 Obligaciones Jurídicas Ineludibles	1,000,000
					3000	Servicios Generales	1,000,000
				P021		P021 Asuntos Jurídicos	83,052,654
					1000	Servicios Personales	76,365,154
					2000	Materiales y Suministros	1,680,000
					3000	Servicios Generales	5,007,500


 PAQUETE ECONÓMICO  
**2022**
**CLASIFICADOR FUNCIONAL DEL GASTO POR TIPO DE GASTO Y PROGRAMA**

FINALIDAD	FUNCIÓN	SUBFUNCIÓN	TIPO DE GASTO	PROGRAMA	CAPITULO	DENOMINACIÓN	TOTAL
	136					Organización de Procesos Electorales	196,914,705
		1				Gasto Corriente	196,914,705
				E005		E005 Organización de Procesos Electorales	196,914,705
					4000	Transferencias, Asignaciones, Subsidios y Otras Ayudas	196,914,705
	138					Territorio	18,607,236
		1				Gasto Corriente	18,607,236
				E051		E051 Seguridad en la Tenencia de la Tierra	18,607,236
					4000	Transferencias, Asignaciones, Subsidios y Otras Ayudas	18,607,236
	15					<b>Gobierno</b>	<b>480,270,405</b>
		151				Asuntos Financieros	480,270,405
			1			Gasto Corriente	480,270,405
				E072		E072 Modernización del Sistema Catastral	5,230,976
					1000	Servicios Personales	5,230,976
				L001		L001 Obligaciones Jurídicas Ineludibles	3,500,000
					3000	Servicios Generales	3,500,000
				M001		M001 Actividades de Apoyo Administrativo	309,084,469
					1000	Servicios Personales	219,367,504
					2000	Materiales y Suministros	22,080,820
					3000	Servicios Generales	67,136,145
					8000	Participaciones y Aportaciones	500,000
				M002		M002 Apoyo al Proceso Presupuestario y para Mejorar la Gestión Gubernamental	5,300,000
					3000	Servicios Generales	5,300,000
				P007		P007 Diseño y Conducción de la Política de Gasto Público	59,918,092
					1000	Servicios Personales	25,668,092
					3000	Servicios Generales	4,250,000
					8000	Participaciones y Aportaciones	30,000,000
				P008		P008 Administración Tributaria	96,136,868
					1000	Servicios Personales	69,636,868
					3000	Servicios Generales	26,500,000
				R006		R006 Aportaciones INDETEC	1,100,000
					3000	Servicios Generales	1,100,000
	17					<b>Gobierno</b>	<b>1,147,044,729</b>
		171				Policía	1,483,093
			1			Gasto Corriente	1,483,093
				E037		E037 Seguridad y Protección Ciudadana	1,483,093
					2000	Materiales y Suministros	170,236
					3000	Servicios Generales	1,312,857
		172				Protección Civil	82,656,807
			1			Gasto Corriente	82,656,807
				E028		E028 Protección Civil	63,156,807
					4000	Transferencias, Asignaciones, Subsidios y Otras Ayudas	63,156,807
				E060		E060 Prevención Integral de Riesgos	4,500,000
					4000	Transferencias, Asignaciones, Subsidios y Otras Ayudas	4,500,000
				N001		N001 Desastres Naturales	15,000,000
					4000	Transferencias, Asignaciones, Subsidios y Otras Ayudas	15,000,000
		173				Otros Asuntos de Orden Público y Seguridad	1,062,832,829
			1			Gasto Corriente	1,005,252,482


 PAQUETE ECONÓMICO  
**2022**
**CLASIFICADOR FUNCIONAL DEL GASTO POR TIPO DE GASTO Y PROGRAMA**

FINALIDAD	FUNCIÓN	SUBFUNCIÓN	TIPO DE GASTO	PROGRAMA	CAPITULO	DENOMINACIÓN	TOTAL
					E021	E021 Protección Vial	185,990,157
					1000	Servicios Personales	173,527,895
					2000	Materiales y Suministros	824,129
					3000	Servicios Generales	11,638,133
					E031	E031 Monitoreo y Comunicaciones para la Seguridad Ciudadana	18,562,794
					1000	Servicios Personales	14,573,878
					2000	Materiales y Suministros	366,310
					3000	Servicios Generales	3,622,606
					E032	E032 Prevención Social del Delito y Participación Ciudadana	3,155,705
					1000	Servicios Personales	3,047,256
					2000	Materiales y Suministros	73,592
					3000	Servicios Generales	34,857
					E037	E037 Seguridad y Protección Ciudadana	721,724,695
					2000	Materiales y Suministros	151,858,710
					3000	Servicios Generales	59,743,412
					4000	Transferencias, Asignaciones, Subsidios y Otras Ayudas	278,982,000
					8000	Participaciones y Aportaciones	231,140,573
					E069	E069 Búsqueda de Personas	21,362,148
					1000	Servicios Personales	4,616,539
					2000	Materiales y Suministros	367,700
					3000	Servicios Generales	1,932,300
					8000	Participaciones y Aportaciones	14,445,609
					E081	E081 Administración y Destino de Bienes Asegurados o Decomisados	8,913,204
					4000	Transferencias, Asignaciones, Subsidios y Otras Ayudas	8,913,204
					G006	G006 Detección y Prevención de Ilícitos Financieros	22,492,873
					1000	Servicios Personales	22,492,873
					0005	0005 Prevención de la Corrupción en la Gestión Pública	23,050,906
					4000	Transferencias, Asignaciones, Subsidios y Otras Ayudas	23,050,906
			2			Gasto de Capital	57,580,347
					K009	K009 Mejoramiento para la Infraestructura de la Movilidad Sostenible	57,131,201
					5000	Bienes Muebles, Inmuebles e Intangibles	57,131,201
					K013	K013 Tecnologías de la Información y Comunicación	449,146
					5000	Bienes Muebles, Inmuebles e Intangibles	449,146
		174				Sistema Nacional de Seguridad Pública	72,000
			1			Gasto Corriente	72,000
					E053	E053 Acceso a la Justicia	18,000
					3000	Servicios Generales	18,000
					E055	E055 Administración y Aplicación de la Justicia Laboral	36,000
					3000	Servicios Generales	36,000
					P014	P014 Inclusión, Participación Social y Relaciones Interinstitucionales	18,000
					3000	Servicios Generales	18,000
		18				Gobierno	66,562,356
					181	Servicios Registrales, Administrativos y Patrimoniales	15,938,767
					1	Gasto Corriente	15,938,767
					E072	E072 Modernización del Sistema Catastral	13,905,000


 PAQUETE ECONÓMICO  
**2022**
**CLASIFICADOR FUNCIONAL DEL GASTO POR TIPO DE GASTO Y PROGRAMA**

FINALIDAD	FUNCIÓN	SUBFUNCIÓN	TIPO DE GASTO	PROGRAMA	CAPITULO	DENOMINACIÓN	TOTAL
					8000	Participaciones y Aportaciones	13,905,000
				G006		G006 Detección y Prevención de Ilícitos Financieros	2,033,767
					2000	Materiales y Suministros	332,909
					3000	Servicios Generales	1,700,858
	184					Acceso a la Información Pública Gubernamental	23,175,000
		1				Gasto Corriente	23,175,000
				0001		0001 Transparencia y Rendición de Cuentas	23,175,000
					4000	Transferencias, Asignaciones, Subsidios y Otras Ayudas	23,175,000
	185					Otros	27,448,589
		1				Gasto Corriente	27,448,589
				G002		G002 Supervisión, Monitoreo y Control de Obras de Infraestructura para la Educación	23,748,589
					4000	Transferencias, Asignaciones, Subsidios y Otras Ayudas	23,748,589
				R003		R003 Aportaciones del gobierno del estado de Tabasco a la Conferencia Nacional de Gobernadores	1,200,000
					4000	Transferencias, Asignaciones, Subsidios y Otras Ayudas	1,200,000
				R004		R004 Aportaciones a Organismos Intergubernamentales	2,500,000
					4000	Transferencias, Asignaciones, Subsidios y Otras Ayudas	2,500,000
<b>2</b>						<b>Desarrollo Social</b>	<b>32,713,122,577</b>
	<b>21</b>					<b>Desarrollo Social</b>	<b>979,844,945</b>
		212				Administración del Agua	815,359,437
			1			Gasto Corriente	815,359,437
				E010		E010 Agua Potable	815,359,437
					4000	Transferencias, Asignaciones, Subsidios y Otras Ayudas	815,359,437
	215					Protección de la Diversidad Biológica y del Paisaje	57,189,641
		1				Gasto Corriente	57,189,641
				F028		F028 Conservación de la Biodiversidad	56,251,432
					4000	Transferencias, Asignaciones, Subsidios y Otras Ayudas	56,251,432
				F032		F032 Conservación y Restauración Forestal	472,400
					4000	Transferencias, Asignaciones, Subsidios y Otras Ayudas	472,400
				L001		L001 Obligaciones Jurídicas Ineludibles	465,809
					4000	Transferencias, Asignaciones, Subsidios y Otras Ayudas	465,809
	216					Otros de Protección Ambiental	107,295,867
		1				Gasto Corriente	107,295,867
				F022		F022 Desarrollo Sostenible	106,095,867
					1000	Servicios Personales	96,008,367
					2000	Materiales y Suministros	4,737,500
					3000	Servicios Generales	5,350,000
				L001		L001 Obligaciones Jurídicas Ineludibles	1,200,000
					3000	Servicios Generales	1,200,000
	<b>22</b>					<b>Desarrollo Social</b>	<b>597,636,019</b>
		221				Urbanización	519,483,685
			1			Gasto Corriente	144,368,979
				G004		G004 Supervisión, Regulación, Inspección, Verificación, así como Servicios de Obra Pública y Administración.	144,368,979
					1000	Servicios Personales	125,868,979
					2000	Materiales y Suministros	3,480,000
					3000	Servicios Generales	15,020,000




 PAQUETE ECONÓMICO  
**2022**
**CLASIFICADOR FUNCIONAL DEL GASTO POR TIPO DE GASTO Y PROGRAMA**

FINALIDAD	FUNCIÓN	SUBFUNCIÓN	TIPO DE GASTO	PROGRAMA	CAPITULO	DENOMINACIÓN	TOTAL
		2				Gasto de Capital	375,114,706
				K004		K004 Urbanización	375,114,706
					6000	Inversión Pública	375,114,706
	225					Vivienda	78,152,334
		1				Gasto Corriente	78,152,334
				F014		F014 Vivienda	78,152,334
					4000	Transferencias, Asignaciones, Subsidios y Otras Ayudas	78,152,334
	23					<b>Desarrollo Social</b>	<b>9,950,053,690</b>
		231				Prestación de Servicios de Salud a la Comunidad	4,307,389,814
			1			Gasto Corriente	4,307,389,814
				E033		E033 Perspectiva de Género en la Atención a la Salud	4,114,890
					1000	Servicios Personales	4,114,890
				E036		E036 Prevención y Atención Contra las Adicciones	12,535,032
					1000	Servicios Personales	8,644,019
					4000	Transferencias, Asignaciones, Subsidios y Otras Ayudas	3,891,013
				E038		E038 Prevención y Atención de VIH/Sida y Otras ETS	9,872,178
					4000	Transferencias, Asignaciones, Subsidios y Otras Ayudas	9,872,178
				E039		E039 Prevención y Control de Enfermedades	124,867,711
					1000	Servicios Personales	55,205,731
					4000	Transferencias, Asignaciones, Subsidios y Otras Ayudas	69,661,980
				E040		E040 Prevención y Control de Sobrepeso, Obesidad y Diabetes	28,737,011
					4000	Transferencias, Asignaciones, Subsidios y Otras Ayudas	28,737,011
				E041		E041 Vacunación Universal	35,822,505
					4000	Transferencias, Asignaciones, Subsidios y Otras Ayudas	35,822,505
				E042		E042 Salud Materna, Sexual y Reproductiva	47,291,632
					4000	Transferencias, Asignaciones, Subsidios y Otras Ayudas	47,291,632
				E043		E043 Vigilancia Epidemiológica	156,188,134
					1000	Servicios Personales	31,680,425
					2000	Materiales y Suministros	55,200,000
					3000	Servicios Generales	5,042,560
					4000	Transferencias, Asignaciones, Subsidios y Otras Ayudas	64,265,149
				E044		E044 Atención Primaria a la Salud	3,784,821,723
					1000	Servicios Personales	809,595,686
					3000	Servicios Generales	5,369,350
					4000	Transferencias, Asignaciones, Subsidios y Otras Ayudas	2,969,856,687
				E045		E045 Atención Médica Especializada de Segundo Nivel	2,122,421
					3000	Servicios Generales	1,328,500
					4000	Transferencias, Asignaciones, Subsidios y Otras Ayudas	793,921
				E046		E046 Atención Médica Especializada de Tercer Nivel	70,650
					3000	Servicios Generales	70,650
				E047		E047 Operación del Programa de Urgencias Prehospitalarias	55,200
					3000	Servicios Generales	55,200
				E049		E049 Conciliación y Arbitraje Médico	8,301,614
					4000	Transferencias, Asignaciones, Subsidios y Otras Ayudas	8,301,614
				G005		G005 Protección Contra Riesgos Sanitarios	82,596,165
					1000	Servicios Personales	7,455,899
					2000	Materiales y Suministros	7,298,376
					3000	Servicios Generales	563,600

## CLASIFICADOR FUNCIONAL DEL GASTO POR TIPO DE GASTO Y PROGRAMA

FINALIDAD	FUNCIÓN	SUBFUNCIÓN	TIPO DE GASTO	PROGRAMA	CAPITULO	DENOMINACIÓN	TOTAL
					4000	Transferencias, Asignaciones, Subsidios y Otras Ayudas	67,278,290
				P016		P016 Rectoría en Salud	9,992,948
					1000	Servicios Personales	4,668,034
					3000	Servicios Generales	570,140
					4000	Transferencias, Asignaciones, Subsidios y Otras Ayudas	4,754,774
	232					Prestación de Servicios de Salud a la Persona	4,015,786,174
		1				Gasto Corriente	4,015,786,174
					E038	E038 Prevención y Atención de VIH/Sida y Otras ETS	193,450
					4000	Transferencias, Asignaciones, Subsidios y Otras Ayudas	193,450
				E039		E039 Prevención y Control de Enfermedades	34,773,563
					4000	Transferencias, Asignaciones, Subsidios y Otras Ayudas	34,773,563
				E041		E041 Vacunación Universal	7,062,473
					4000	Transferencias, Asignaciones, Subsidios y Otras Ayudas	7,062,473
				E043		E043 Vigilancia Epidemiológica	51,573,132
					4000	Transferencias, Asignaciones, Subsidios y Otras Ayudas	51,573,132
				E044		E044 Atención Primaria a la Salud	236,156,523
					1000	Servicios Personales	122,996,916
					2000	Materiales y Suministros	867,780
					4000	Transferencias, Asignaciones, Subsidios y Otras Ayudas	112,291,827
				E045		E045 Atención Médica Especializada de Segundo Nivel	1,163,667,109
					1000	Servicios Personales	280,031,638
					2000	Materiales y Suministros	101,814,550
					3000	Servicios Generales	4,100,000
					4000	Transferencias, Asignaciones, Subsidios y Otras Ayudas	777,720,921
				E046		E046 Atención Médica Especializada de Tercer Nivel	2,500,918,484
					1000	Servicios Personales	1,134,508,503
					2000	Materiales y Suministros	241,355,884
					3000	Servicios Generales	12,900,000
					4000	Transferencias, Asignaciones, Subsidios y Otras Ayudas	1,112,154,097
				E047		E047 Operación del Programa de Urgencias Prehospitalarias	2,274,202
					1000	Servicios Personales	2,274,202
				G005		G005 Protección Contra Riesgos Sanitarios	5,540,095
					2000	Materiales y Suministros	230,210
					3000	Servicios Generales	80,000
					4000	Transferencias, Asignaciones, Subsidios y Otras Ayudas	5,229,885
				P016		P016 Rectoría en Salud	13,627,143
					4000	Transferencias, Asignaciones, Subsidios y Otras Ayudas	13,627,143
	233					Generación de Recursos para la Salud	49,215,134
		1				Gasto Corriente	49,215,134
				E018		E018 Formación de Capital Humano para la Salud	13,448,316
					1000	Servicios Personales	11,314,938
					4000	Transferencias, Asignaciones, Subsidios y Otras Ayudas	2,133,378
				E042		E042 Salud Materna, Sexual y Reproductiva	249,801
					4000	Transferencias, Asignaciones, Subsidios y Otras Ayudas	249,801
				E045		E045 Atención Médica Especializada de Segundo Nivel	0
					4000	Transferencias, Asignaciones, Subsidios y Otras Ayudas	0
				E046		E046 Atención Médica Especializada de Tercer Nivel	165,000
					4000	Transferencias, Asignaciones, Subsidios y Otras Ayudas	165,000


 PAQUETE ECONÓMICO  
**2022**

 Gobierno del  
 Estado de Tabasco

**CLASIFICADOR FUNCIONAL DEL GASTO POR TIPO DE GASTO Y PROGRAMA**

FINALIDAD	FUNCIÓN	SUBFUNCIÓN	TIPO DE GASTO	PROGRAMA	CAPITULO	DENOMINACIÓN	TOTAL
				G005		G005 Protección Contra Riesgos Sanitarios	3,174,240
					4000	Transferencias, Asignaciones, Subsidios y Otras Ayudas	3,174,240
				P016		P016 Rectoría en Salud	32,177,777
					4000	Transferencias, Asignaciones, Subsidios y Otras Ayudas	32,177,777
		234				Rectoría del Sistema de Salud	1,049,663,243
			1			Gasto Corriente	1,049,663,243
				E018		E018 Formación de Capital Humano para la Salud	318,740
					4000	Transferencias, Asignaciones, Subsidios y Otras Ayudas	318,740
				E039		E039 Prevención y Control de Enfermedades	716,280
					4000	Transferencias, Asignaciones, Subsidios y Otras Ayudas	716,280
				E044		E044 Atención Primaria a la Salud	311,250
					4000	Transferencias, Asignaciones, Subsidios y Otras Ayudas	311,250
				E045		E045 Atención Médica Especializada de Segundo Nivel	141,520
					4000	Transferencias, Asignaciones, Subsidios y Otras Ayudas	141,520
				L001		L001 Obligaciones Jurídicas Ineludibles	0
					3000	Servicios Generales	0
				P016		P016 Rectoría en Salud	1,048,175,453
					1000	Servicios Personales	659,856,400
					2000	Materiales y Suministros	8,000,000
					3000	Servicios Generales	100,403,200
					4000	Transferencias, Asignaciones, Subsidios y Otras Ayudas	267,365,853
					8000	Participaciones y Aportaciones	12,550,000
		235				Protección Social en Salud	527,999,325
			1			Gasto Corriente	27,999,325
				P022		P022 Gestión para la Seguridad Social	27,999,325
					4000	Transferencias, Asignaciones, Subsidios y Otras Ayudas	27,999,325
			4			Pensiones y Jubilaciones	500,000,000
				J001		J001 Prestaciones Económicas para Pensionados y Jubilados	500,000,000
					4000	Transferencias, Asignaciones, Subsidios y Otras Ayudas	500,000,000
		24				Desarrollo Social	542,930,886
			241			Deporte y Recreación	105,559,889
				1		Gasto Corriente	105,559,889
				E014		E014 Recreación para el Fortalecimiento del Tejido Social	70,959,889
					4000	Transferencias, Asignaciones, Subsidios y Otras Ayudas	70,959,889
				F030		F030 Cultura Física	3,800,000
					4000	Transferencias, Asignaciones, Subsidios y Otras Ayudas	3,800,000
				F043		F043 Promoción y Fomento del Deporte Profesional en General.	30,000,000
					4000	Transferencias, Asignaciones, Subsidios y Otras Ayudas	30,000,000
				L001		L001 Obligaciones Jurídicas Ineludibles	800,000
					4000	Transferencias, Asignaciones, Subsidios y Otras Ayudas	800,000
		242				Cultura	369,723,466
			1			Gasto Corriente	369,723,466
				E013		E013 Actividades Culturales y Artísticas	202,368,016
					1000	Servicios Personales	168,820,686
					2000	Materiales y Suministros	6,836,962
					3000	Servicios Generales	25,110,368
					8000	Participaciones y Aportaciones	1,600,000
				E067		E067 Educación no Formal de la Cultura Científica y Tecnológica	21,373,968


 PAQUETE ECONÓMICO  
**2022**

 Gobierno del  
 Estado de Tabasco

**CLASIFICADOR FUNCIONAL DEL GASTO POR TIPO DE GASTO Y PROGRAMA**

FINALIDAD	FUNCIÓN	SUBFUNCIÓN	TIPO DE GASTO	PROGRAMA	CAPITULO	DENOMINACIÓN	TOTAL
					4000	Transferencias, Asignaciones, Subsidios y Otras Ayudas	21,373,968
			F011			F011 Formación, Difusión y Comercialización Artesanal	26,201,514
					4000	Transferencias, Asignaciones, Subsidios y Otras Ayudas	26,201,514
			F027			F027 Preservación, Promoción y Difusión Cultural	117,140,388
					1000	Servicios Personales	115,427,718
					2000	Materiales y Suministros	186,038
					3000	Servicios Generales	1,526,632
			F038			F038 Fomento a las Expresiones Culturales y Artísticas	2,639,580
					8000	Participaciones y Aportaciones	2,639,580
	243					Radio, Televisión y Editoriales	67,647,531
		1				Gasto Corriente	67,647,531
			F033			F033 Radio y Televisión	67,109,950
					4000	Transferencias, Asignaciones, Subsidios y Otras Ayudas	67,109,950
			L001			L001 Obligaciones Jurídicas Ineludibles	537,581
					4000	Transferencias, Asignaciones, Subsidios y Otras Ayudas	537,581
	25					<b>Desarrollo Social</b>	<b>19,099,533,249</b>
		251				Educación Básica	11,371,361,603
			1			Gasto Corriente	11,157,072,101
				E016		E016 Igualdad de Oportunidades de Educación	1,259,493,931
					1000	Servicios Personales	1,257,686,461
					2000	Materiales y Suministros	88,800
					4000	Transferencias, Asignaciones, Subsidios y Otras Ayudas	1,718,670
			E086			E086 Atención al Nivel de Educación Básica	9,855,498,641
					1000	Servicios Personales	9,744,378,097
					2000	Materiales y Suministros	29,199,478
					3000	Servicios Generales	73,064,834
					4000	Transferencias, Asignaciones, Subsidios y Otras Ayudas	8,856,232
			F039			F039 Fomento al Desarrollo del Personal Académico	3,803,845
					2000	Materiales y Suministros	67,200
					3000	Servicios Generales	2,000,000
					4000	Transferencias, Asignaciones, Subsidios y Otras Ayudas	1,736,645
			P023			P023 Gestión de la Política Educativa en el Estado	770,000
					2000	Materiales y Suministros	770,000
			R008			R008 Otros Subsidios Extraordinarios al Sector Educativo	37,505,684
					4000	Transferencias, Asignaciones, Subsidios y Otras Ayudas	37,505,684
		2				Gasto de Capital	214,289,502
				K011		K011 Mejoramiento para la Infraestructura Educativa	214,289,502
					8000	Participaciones y Aportaciones	214,289,502
	252					Educación Media Superior	2,657,941,238
		1				Gasto Corriente	2,641,422,972
			E087			E087 Atención Educativa al Nivel Medio Superior	2,637,630,722
					1000	Servicios Personales	291,954,101
					2000	Materiales y Suministros	304,500
					3000	Servicios Generales	6,005,018
					4000	Transferencias, Asignaciones, Subsidios y Otras Ayudas	2,321,367,103
					8000	Participaciones y Aportaciones	18,000,000
			L001			L001 Obligaciones Jurídicas Ineludibles	712,250
					4000	Transferencias, Asignaciones, Subsidios y Otras Ayudas	712,250


 PAQUETE ECONÓMICO  
**2022**
**CLASIFICADOR FUNCIONAL DEL GASTO POR TIPO DE GASTO Y PROGRAMA**

FINALIDAD	FUNCIÓN	SUBFUNCIÓN	TIPO DE GASTO	PROGRAMA	CAPITULO	DENOMINACIÓN	TOTAL
					P023	P023 Gestión de la Política Educativa en el Estado	80,000
					3000	Servicios Generales	80,000
					R008	R008 Otros Subsidios Extraordinarios al Sector Educativo	3,000,000
					4000	Transferencias, Asignaciones, Subsidios y Otras Ayudas	3,000,000
		2				Gasto de Capital	16,518,266
					K011	K011 Mejoramiento para la Infraestructura Educativa	16,518,266
					8000	Participaciones y Aportaciones	16,518,266
	253					Educación Superior	4,077,965,364
		1				Gasto Corriente	3,868,675,849
					E003	E003 Educación Superior Intercultural	59,869,910
					4000	Transferencias, Asignaciones, Subsidios y Otras Ayudas	59,869,910
					E065	E065 Educación Superior Politécnica	113,653,658
					4000	Transferencias, Asignaciones, Subsidios y Otras Ayudas	113,653,658
					E066	E066 Educación Superior Tecnológica	667,156,958
					4000	Transferencias, Asignaciones, Subsidios y Otras Ayudas	667,156,958
					E088	E088 Atención Educativa al Nivel Superior	3,024,495,323
					1000	Servicios Personales	323,957,393
					3000	Servicios Generales	69,763,172
					4000	Transferencias, Asignaciones, Subsidios y Otras Ayudas	2,630,774,758
					R008	R008 Otros Subsidios Extraordinarios al Sector Educativo	3,500,000
					4000	Transferencias, Asignaciones, Subsidios y Otras Ayudas	3,500,000
		2				Gasto de Capital	209,289,515
					K011	K011 Mejoramiento para la Infraestructura Educativa	209,289,515
					8000	Participaciones y Aportaciones	209,289,515
	255					Educación para Adultos	227,027,054
		1				Gasto Corriente	227,027,054
					E016	E016 Igualdad de Oportunidades de Educación	105,339,273
					1000	Servicios Personales	105,339,273
					E061	E061 Combate al Rezago Educativo	120,050,492
					4000	Transferencias, Asignaciones, Subsidios y Otras Ayudas	120,050,492
					L001	L001 Obligaciones Jurídicas Ineludibles	1,157,289
					4000	Transferencias, Asignaciones, Subsidios y Otras Ayudas	1,157,289
					R008	R008 Otros Subsidios Extraordinarios al Sector Educativo	480,000
					4000	Transferencias, Asignaciones, Subsidios y Otras Ayudas	480,000
	256					Otros Servicios Educativos y Actividades Inherentes	765,237,990
		1				Gasto Corriente	765,237,990
					E062	E062 Formación para el Trabajo	110,630,507
					4000	Transferencias, Asignaciones, Subsidios y Otras Ayudas	110,630,507
					E086	E086 Atención al Nivel de Educación Básica	48,054,632
					2000	Materiales y Suministros	27,847,132
					3000	Servicios Generales	20,207,500
					L001	L001 Obligaciones Jurídicas Ineludibles	6,000,000
					3000	Servicios Generales	6,000,000
					L002	L002 Responsabilidades - Resoluciones Judiciales y Pago de Liquidaciones.	1,282,786
					4000	Transferencias, Asignaciones, Subsidios y Otras Ayudas	1,282,786
					P023	P023 Gestión de la Política Educativa en el Estado	598,755,749
					1000	Servicios Personales	289,938,213


 PAQUETE ECONÓMICO  
**2022**
**CLASIFICADOR FUNCIONAL DEL GASTO POR TIPO DE GASTO Y PROGRAMA**

FINALIDAD	FUNCIÓN	SUBFUNCIÓN	TIPO DE GASTO	PROGRAMA	CAPITULO	DENOMINACIÓN	TOTAL
					2000	Materiales y Suministros	29,870,400
					3000	Servicios Generales	278,947,136
				R008		R008 Otros Subsidios Extraordinarios al Sector Educativo	514,316
					4000	Transferencias, Asignaciones, Subsidios y Otras Ayudas	514,316
	<b>26</b>					<b>Desarrollo Social</b>	<b>1,094,791,504</b>
		265				Alimentación y Nutrición	395,041,705
			1			Gasto Corriente	395,041,705
				E027		E027 Bienestar Alimentario y Nutricional	395,041,705
					4000	Transferencias, Asignaciones, Subsidios y Otras Ayudas	395,041,705
		268				Otros Grupos Vulnerables	82,058,641
			1			Gasto Corriente	82,058,641
				E022		E022 Atención a Personas con Discapacidad	5,765,700
					4000	Transferencias, Asignaciones, Subsidios y Otras Ayudas	5,765,700
				E023		E023 Asistencia a Adultos Mayores	12,266,700
					4000	Transferencias, Asignaciones, Subsidios y Otras Ayudas	12,266,700
				E025		E025 Atención a Familias y Población Vulnerable	45,354,841
					4000	Transferencias, Asignaciones, Subsidios y Otras Ayudas	45,354,841
				E028		E028 Protección Civil	1,497,400
					4000	Transferencias, Asignaciones, Subsidios y Otras Ayudas	1,497,400
				E056		E056 Atención Especializada en Rehabilitación	17,174,000
					4000	Transferencias, Asignaciones, Subsidios y Otras Ayudas	17,174,000
		269				Otros De Seguridad Social y Asistencia Social	617,691,158
			1			Gasto Corriente	617,691,158
				P013		P013 Planeación para el Desarrollo Integral de la Familia	617,691,158
					4000	Transferencias, Asignaciones, Subsidios y Otras Ayudas	617,691,158
	<b>27</b>					<b>Desarrollo Social</b>	<b>448,332,284</b>
		271				Otros Asuntos Sociales	448,332,284
			1			Gasto Corriente	174,065,972
				E034		E034 Maquinaria para el Desarrollo	130,684,429
					4000	Transferencias, Asignaciones, Subsidios y Otras Ayudas	130,684,429
				E050		E050 Igualdad Sustantiva de Género	43,346,543
					4000	Transferencias, Asignaciones, Subsidios y Otras Ayudas	43,346,543
				L001		L001 Obligaciones Jurídicas Ineludibles	35,000
					4000	Transferencias, Asignaciones, Subsidios y Otras Ayudas	35,000
			2			Gasto de Capital	274,266,312
				K018		K018 Mejoramiento para la Infraestructura del Bienestar Social	274,266,312
					8000	Participaciones y Aportaciones	274,266,312
<b>3</b>						<b>Desarrollo Económico</b>	<b>1,522,909,226</b>
	<b>31</b>					<b>Desarrollo Económico</b>	<b>250,752,753</b>
		311				Asuntos Económicos y Comerciales en General	250,752,753
			1			Gasto Corriente	250,752,753
				E035		E035 Operación de la Infraestructura para el Abasto de Productos de Consumo Generalizado	22,165,316
					4000	Transferencias, Asignaciones, Subsidios y Otras Ayudas	22,165,316
				F008		F008 Industria y Atracción De Inversiones	5,739,283
					1000	Servicios Personales	3,502,553
					2000	Materiales y Suministros	10,000
					3000	Servicios Generales	226,730


 PAQUETE ECONÓMICO  
**2022**

 Gobierno del  
 Estado de Tabasco

**CLASIFICADOR FUNCIONAL DEL GASTO POR TIPO DE GASTO Y PROGRAMA**

FINALIDAD	FUNCIÓN	SUBFUNCIÓN	TIPO DE GASTO	PROGRAMA	CAPITULO	DENOMINACIÓN	TOTAL
					4000	Transferencias, Asignaciones, Subsidios y Otras Ayudas	2,000,000
			F009			F009 Comercio y Exportaciones	1,335,664
					1000	Servicios Personales	1,325,664
					2000	Materiales y Suministros	10,000
			F018			F018 Micro, Pequeña y Mediana Empresa	153,008,572
					1000	Servicios Personales	4,207,996
					2000	Materiales y Suministros	5,000
					4000	Transferencias, Asignaciones, Subsidios y Otras Ayudas	148,795,576
			F019			F019 Desarrollo del Ecosistema de Innovación y el Emprendimiento	2,187,934
					1000	Servicios Personales	2,157,934
					2000	Materiales y Suministros	30,000
			L001			L001 Obligaciones Jurídicas Ineludibles	1,200,000
					3000	Servicios Generales	1,200,000
			P010			P010 Mejora Regulatoria	1,453,961
					1000	Servicios Personales	1,438,961
					2000	Materiales y Suministros	15,000
			P011			P011 Desarrollo Económico para la Competitividad	63,662,023
					1000	Servicios Personales	53,826,723
					2000	Materiales y Suministros	790,000
					3000	Servicios Generales	8,795,300
					4000	Transferencias, Asignaciones, Subsidios y Otras Ayudas	250,000
	<b>32</b>					<b>Desarrollo Económico</b>	<b>385,097,681</b>
		<b>321</b>				Agropecuaria	322,607,688
			<b>1</b>			Gasto Corriente	322,607,688
				F003		F003 Desarrollo Agrícola	78,544,814
					1000	Servicios Personales	19,517,814
					2000	Materiales y Suministros	1,070,000
					4000	Transferencias, Asignaciones, Subsidios y Otras Ayudas	6,000,000
					8000	Participaciones y Aportaciones	51,957,000
			F004			F004 Desarrollo Pecuario	64,062,283
					1000	Servicios Personales	25,589,283
					2000	Materiales y Suministros	7,273,000
					3000	Servicios Generales	200,000
					4000	Transferencias, Asignaciones, Subsidios y Otras Ayudas	14,000,000
					8000	Participaciones y Aportaciones	17,000,000
			F016			F016 Desarrollo de Capacidades Productivas en Comunidades Rurales	146,300,591
					1000	Servicios Personales	121,241,591
					2000	Materiales y Suministros	4,352,500
					3000	Servicios Generales	9,906,500
					4000	Transferencias, Asignaciones, Subsidios y Otras Ayudas	5,800,000
					8000	Participaciones y Aportaciones	5,000,000
			L001			L001 Obligaciones Jurídicas Ineludibles	1,200,000
					3000	Servicios Generales	1,200,000
			N001			N001 Desastres Naturales	32,500,000
					4000	Transferencias, Asignaciones, Subsidios y Otras Ayudas	32,500,000
	<b>322</b>					Silvicultura	31,498,822


 PAQUETE ECONÓMICO  
**2022**
**CLASIFICADOR FUNCIONAL DEL GASTO POR TIPO DE GASTO Y PROGRAMA**

FINALIDAD	FUNCIÓN	SUBFUNCIÓN	TIPO DE GASTO	PROGRAMA	CAPITULO	DENOMINACIÓN	TOTAL
			1			Gasto Corriente	31,498,822
				F006		F006 Desarrollo Forestal Comercial	30,380,577
					1000	Servicios Personales	24,980,577
					2000	Materiales y Suministros	1,036,000
					3000	Servicios Generales	1,364,000
					8000	Participaciones y Aportaciones	3,000,000
				F032		F032 Conservación y Restauración Forestal	718,245
					2000	Materiales y Suministros	110,000
					3000	Servicios Generales	40,000
					8000	Participaciones y Aportaciones	568,245
				L001		L001 Obligaciones Jurídicas Ineludibles	400,000
					3000	Servicios Generales	400,000
		323				Acuicultura, Pesca y Caza	17,901,771
			1			Gasto Corriente	17,901,771
				F005		F005 Desarrollo Pesquero	7,429,462
					1000	Servicios Personales	4,155,462
					2000	Materiales y Suministros	274,000
					4000	Transferencias, Asignaciones, Subsidios y Otras Ayudas	3,000,000
				F007		F007 Desarrollo Acuicola	10,472,309
					1000	Servicios Personales	5,900,309
					2000	Materiales y Suministros	72,000
					4000	Transferencias, Asignaciones, Subsidios y Otras Ayudas	4,500,000
		324				Agroindustrial	13,089,400
			1			Gasto Corriente	13,089,400
				F017		F017 Desarrollo de Agronegocios	13,089,400
					1000	Servicios Personales	10,112,400
					2000	Materiales y Suministros	1,277,000
					4000	Transferencias, Asignaciones, Subsidios y Otras Ayudas	1,700,000
		33				<b>Desarrollo Económico</b>	<b>86,856,329</b>
				334		Otros Combustibles	86,856,329
			1			Gasto Corriente	86,856,329
				E057		E057 Desarrollo Comunitario y Concertación Social	21,891,696
					1000	Servicios Personales	6,606,596
					2000	Materiales y Suministros	101,500
					3000	Servicios Generales	183,600
					8000	Participaciones y Aportaciones	15,000,000
				F024		F024 Vinculación y Capacitación para el Capital Humano y Empresas	4,606,061
					1000	Servicios Personales	4,528,061
					2000	Materiales y Suministros	53,000
					3000	Servicios Generales	25,000
				F025		F025 Eficiencia Energética	58,832,368
					1000	Servicios Personales	45,173,468
					2000	Materiales y Suministros	1,465,000
					3000	Servicios Generales	12,193,900
				F026		F026 Energías Renovables	1,026,204
					1000	Servicios Personales	848,204
					2000	Materiales y Suministros	40,000




 PAQUETE ECONÓMICO  
**2022**
**CLASIFICADOR FUNCIONAL DEL GASTO POR TIPO DE GASTO Y PROGRAMA**

FINALIDAD	FUNCIÓN	SUBFUNCIÓN	TIPO DE GASTO	PROGRAMA	CAPITULO	DENOMINACIÓN	TOTAL
					3000	Servicios Generales	138,000
				L001		L001 Obligaciones Jurídicas Ineludibles	500,000
					3000	Servicios Generales	500,000
	<b>35</b>					<b>Desarrollo Económico</b>	<b>447,096,831</b>
		351				Transporte por Carretera	226,422,551
			1			Gasto Corriente	226,422,551
				G004		G004 Supervisión, Regulación, Inspección, Verificación, así como Servicios de Obra Pública y Administración.	126,461,617
					4000	Transferencias, Asignaciones, Subsidios y Otras Ayudas	126,461,617
				S002		S002 Conectividad y movilidad de la población para la competitividad y el bienestar	99,960,934
					4000	Transferencias, Asignaciones, Subsidios y Otras Ayudas	99,960,934
		356				Otros Relacionados con Transporte	220,674,280
			1			Gasto Corriente	205,353,546
				E020		E020 Movilidad Sostenible	135,853,546
					1000	Servicios Personales	78,800,582
					2000	Materiales y Suministros	3,427,964
					3000	Servicios Generales	13,625,000
					8000	Participaciones y Aportaciones	40,000,000
				E090		E090 Impulso a la Movilidad Sustentable y Sostenible de Tabasco.	8,000,000
					4000	Transferencias, Asignaciones, Subsidios y Otras Ayudas	8,000,000
				F040		F040 Fomento a la Movilidad Sostenible	30,000,000
					4000	Transferencias, Asignaciones, Subsidios y Otras Ayudas	30,000,000
				L001		L001 Obligaciones Jurídicas Ineludibles	1,500,000
					3000	Servicios Generales	1,500,000
				S001		S001 Apoyo para el Servicio de Movilidad Eficiente de la Población Vulnerable	30,000,000
					4000	Transferencias, Asignaciones, Subsidios y Otras Ayudas	30,000,000
			2			Gasto de Capital	15,320,734
				K009		K009 Mejoramiento para la Infraestructura de la Movilidad Sostenible	11,000,000
					8000	Participaciones y Aportaciones	11,000,000
				K013		K013 Tecnologías de la Información y Comunicación	4,320,734
					5000	Bienes Muebles, Inmuebles e Intangibles	4,320,734
	<b>36</b>					<b>Desarrollo Económico</b>	<b>267,006,810</b>
		361				Comunicaciones	267,006,810
			1			Gasto Corriente	5,700,000
				E070		E070 Servicios Portuarios	5,700,000
					4000	Transferencias, Asignaciones, Subsidios y Otras Ayudas	5,700,000
			2			Gasto de Capital	261,306,810
				K008		K008 Puentes	261,306,810
					6000	Inversión Pública	261,306,810
	<b>37</b>					<b>Desarrollo Económico</b>	<b>72,554,322</b>
		371				Turismo	72,554,322
			1			Gasto Corriente	72,554,322
				F010		F010 Desarrollo Turístico	2,099,879
					3000	Servicios Generales	2,099,879
				P024		P024 Gestión de la Política de Desarrollo Turístico	70,454,443

## CLASIFICADOR FUNCIONAL DEL GASTO POR TIPO DE GASTO Y PROGRAMA

FINALIDAD	FUNCIÓN	SUBFUNCIÓN	TIPO DE GASTO	PROGRAMA	CAPITULO	DENOMINACIÓN	TOTAL
					1000	Servicios Personales	41,305,809
					2000	Materiales y Suministros	1,590,100
					3000	Servicios Generales	9,920,021
					4000	Transferencias, Asignaciones, Subsidios y Otras Ayudas	17,638,513
	<b>38</b>					<b>Desarrollo Económico</b>	<b>13,544,500</b>
		383				Servicios Científicos y Tecnológicos	13,544,500
			1			Gasto Corriente	13,544,500
				F031		F031 Desarrollo de la Ciencia y Tecnología	13,544,500
					4000	Transferencias, Asignaciones, Subsidios y Otras Ayudas	13,544,500
	<b>4</b>					<b>Otras no Clasificadas en Funciones Anteriores</b>	<b>14,293,429,815</b>
		41				<b>Otras no Clasificadas en Funciones Anteriores</b>	<b>725,549,036</b>
				411		Deuda Pública Interna	725,549,036
			1			Gasto Corriente	470,219,098
					D001	D001 Costo Financiero de la Deuda	470,219,098
					9000	Deuda Pública	470,219,098
			3			Amortización de la Deuda y Disminución de Pasivos	255,329,938
					D001	D001 Costo Financiero de la Deuda	255,329,938
					9000	Deuda Pública	255,329,938
	<b>42</b>					<b>Otras no Clasificadas en Funciones Anteriores</b>	<b>13,467,718,634</b>
		421				Transferencias Entre Diferentes Niveles y Órdenes de Gobierno	471,476,462
			1			Gasto Corriente	4,500,000
					R007	R007 Calificaciones Crediticias	4,500,000
					3000	Servicios Generales	4,500,000
			2			Gasto de Capital	466,976,462
					C003	C003 Erogaciones Contingentes	466,976,462
					8000	Participaciones y Aportaciones	466,976,462
		422				Participaciones Entre Diferentes Niveles y Órdenes de Gobierno	6,732,982,726
			5			Participaciones	6,732,982,726
					C001	C001 Fondo Municipal de Resarcimiento de Contribuciones Estatales	157,829,472
					8000	Participaciones y Aportaciones	157,829,472
					C002	C002 Fondo Municipal de Participaciones	6,064,903,154
					8000	Participaciones y Aportaciones	6,064,903,154
					C005	C005 Incentivos para el Cumplimiento de Obligaciones a Municipios	510,250,100
					8000	Participaciones y Aportaciones	510,250,100
		423				Aportaciones Entre Diferentes Niveles y Órdenes de Gobierno	6,263,259,446
			1			Gasto Corriente	3,964,115,290
					C003	C003 Erogaciones Contingentes	1,099,499,528
					8000	Participaciones y Aportaciones	1,099,499,528
					C004	C004 Aportaciones a la Descentralización de Servicios Públicos a Municipios	509,670,717
					8000	Participaciones y Aportaciones	509,670,717
					C008	C008 Provisiones para Incrementos Salariales	541,444,614
					1000	Servicios Personales	541,444,614
					U002	U002 Desarrollo de Municipios	1,813,500,431
					8000	Participaciones y Aportaciones	1,813,500,431
			2			Gasto de Capital	2,299,144,156



**CLASIFICADOR FUNCIONAL DEL GASTO POR TIPO DE GASTO Y PROGRAMA**

FINALIDAD	FUNCIÓN	SUBFUNCIÓN	TIPO DE GASTO	PROGRAMA	CAPITULO	DENOMINACIÓN	TOTAL
					U002	U002 Desarrollo de Municipios	2,299,144,156
					8000	Participaciones y Aportaciones	2,299,144,156
	44					<b>Otras no Clasificadas en Funciones Anteriores</b>	<b>100,162,145</b>
		441				Adeudos de Ejercicios Fiscales Anteriores	100,162,145
			3			Amortización de la Deuda y Disminución de Pasivos	100,162,145
				H001		H001 Adeudos de Ejercicios Fiscales Anteriores	100,162,145
					9000	Deuda Pública	100,162,145



## CONVENIOS POR RAMO Y PROGRAMA

ENTIDAD	PROGRAMA	FUENTE	PROCEDENCIA	TIPO DE GASTO	IMPORTE
Dependencias					38,566,468,012
Secretaría de Gobierno	Registro e Identificación de la Población	Recursos Federales	Participaciones	Gasto Corriente	18,192,134
Secretaría de Gobierno	Registro e Identificación de la Población	Recursos Federales	E012 Registro e Identificación de Población	Gasto Corriente	1,469,019
Secretaría de Gobierno	Atención Integral a Víctimas y Ofendidos	Recursos Fiscales	Ingresos Estatales	Gasto Corriente	6,407,900
Secretaría de Gobierno	Atención Integral a Víctimas y Ofendidos	Recursos Federales	Participaciones	Gasto Corriente	2,581,651
Secretaría de Gobierno	Registro Patrimonial	Recursos Fiscales	Ingresos Estatales	Gasto Corriente	7,463,000
Secretaría de Gobierno	Registro Patrimonial	Recursos Federales	Participaciones	Gasto Corriente	27,490,412
Secretaría de Gobierno	Acceso a la Justicia	Recursos Federales	Participaciones	Gasto Corriente	56,366,978
Secretaría de Gobierno	Publicación Oficial, Legalización de Documentos y Seguimiento a la Actividad Notarial	Recursos Federales	Participaciones	Gasto Corriente	12,005,499
Secretaría de Gobierno	Administración y Aplicación de la Justicia Laboral	Recursos Fiscales	Ingresos Estatales	Gasto Corriente	70,000
Secretaría de Gobierno	Administración y Aplicación de la Justicia Laboral	Recursos Federales	Participaciones	Gasto Corriente	48,579,589
Secretaría de Gobierno	Obligaciones Jurídicas Ineludibles	Recursos Fiscales	Ingresos Estatales	Gasto Corriente	2,000,000
Secretaría de Gobierno	Coordinación de la Política Estatal en Materia de Asuntos Religiosos	Recursos Federales	Participaciones	Gasto Corriente	3,882,705
Secretaría de Gobierno	Inclusión, Participación Social y Relaciones Interinstitucionales	Recursos Fiscales	Ingresos Estatales	Gasto Corriente	157,519,077
Secretaría de Gobierno	Inclusión, Participación Social y Relaciones Interinstitucionales	Recursos Federales	Participaciones	Gasto Corriente	200,648,548
Secretaría de Gobierno	Atención a la Frontera Sur y a la Migración	Recursos Federales	Participaciones	Gasto Corriente	2,363,042
Gubernatura	Evaluación del Desempeño	Recursos Federales	Participaciones	Gasto Corriente	5,423,458
Gubernatura	Planeación Democrática	Recursos Federales	Participaciones	Gasto Corriente	12,550,905
Gubernatura	Coordinación de la Gestión Gubernamental	Recursos Fiscales	Ingresos Estatales	Gasto Corriente	158,765,000
Gubernatura	Coordinación de la Gestión Gubernamental	Recursos Federales	Participaciones	Gasto Corriente	230,958,242



## CONVENIOS POR RAMO Y PROGRAMA

ENTIDAD	PROGRAMA	FUENTE	PROCEDENCIA	TIPO DE GASTO	IMPORTE
Coordinación General de Asuntos Jurídicos	Obligaciones Jurídicas Ineludibles	Recursos Fiscales	Ingresos Estatales	Gasto Corriente	1,000,000
Coordinación General de Asuntos Jurídicos	Asuntos Jurídicos	Recursos Fiscales	Ingresos Estatales	Gasto Corriente	968,825
Coordinación General de Asuntos Jurídicos	Asuntos Jurídicos	Recursos Federales	Participaciones	Gasto Corriente	82,083,829
Secretaría de Seguridad y Protección Ciudadana	Operación del Sistema Penitenciario Estatal	Recursos Fiscales	Ingresos Estatales	Gasto Corriente	13,283,158
Secretaría de Seguridad y Protección Ciudadana	Operación del Sistema Penitenciario Estatal	Recursos Federales	Participaciones	Gasto Corriente	321,405,820
Secretaría de Seguridad y Protección Ciudadana	Protección Vial	Recursos Fiscales	Ingresos Estatales	Gasto Corriente	8,818,276
Secretaría de Seguridad y Protección Ciudadana	Protección Vial	Recursos Federales	Participaciones	Gasto Corriente	177,171,881
Secretaría de Seguridad y Protección Ciudadana	Monitoreo y Comunicaciones para la Seguridad Ciudadana	Recursos Fiscales	Ingresos Estatales	Gasto Corriente	3,550,606
Secretaría de Seguridad y Protección Ciudadana	Monitoreo y Comunicaciones para la Seguridad Ciudadana	Recursos Federales	Participaciones	Gasto Corriente	15,012,188
Secretaría de Seguridad y Protección Ciudadana	Prevención Social del Delito y Participación Ciudadana	Recursos Federales	Participaciones	Gasto Corriente	3,155,705
Secretaría de Seguridad y Protección Ciudadana	Seguridad y Protección Ciudadana	Recursos Fiscales	Ingresos Estatales	Gasto Corriente	353,747,165
Secretaría de Seguridad y Protección Ciudadana	Seguridad y Protección Ciudadana	Recursos Federales	Participaciones	Gasto Corriente	1,551,217,359
Secretaría de Seguridad y Protección Ciudadana	Seguridad y Protección Ciudadana	Recursos Federales	1011 FVII Fondo de Aportaciones para la Seguridad Pública de los Estados (FASP)	Gasto Corriente	209,140,573
Secretaría de Seguridad y Protección Ciudadana	Detección y Prevención de Ilícitos Financieros	Recursos Fiscales	Ingresos Estatales	Gasto Corriente	376,000
Secretaría de Seguridad y Protección Ciudadana	Detección y Prevención de Ilícitos Financieros	Recursos Federales	Participaciones	Gasto Corriente	24,150,640
Secretaría de Seguridad y Protección Ciudadana	Mejoramiento para la Infraestructura de la Movilidad Sostenible	Recursos Federales	1012 FVIII Fondo de Aportaciones para el Fortalecimiento de las Entidades Federativas (FAFEF)	Gasto de Capital	57,131,201
Secretaría de Seguridad y Protección Ciudadana	Tecnologías de la Información y Comunicación	Recursos Fiscales	Ingresos Estatales	Gasto de Capital	449,146
Secretaría de Seguridad y Protección Ciudadana	Desastres Naturales	Recursos Federales	Participaciones	Gasto Corriente	15,000,000
Secretaría de Bienestar, Sustentabilidad y Cambio Climático	Desarrollo Sostenible	Recursos Fiscales	Ingresos Estatales	Gasto Corriente	1,150,000



## CONVENIOS POR RAMO Y PROGRAMA

ENTIDAD	PROGRAMA	FUENTE	PROCEDENCIA	TIPO DE GASTO	IMPORTE
Secretaría de Bienestar, Sustentabilidad y Cambio Climático	Desarrollo Sostenible	Recursos Federales	Participaciones	Gasto Corriente	104,945,867
Secretaría de Bienestar, Sustentabilidad y Cambio Climático	Mejoramiento para la Infraestructura del Bienestar Social	Recursos Federales	1003 FII FAIS Entidades	Gasto de Capital	274,266,312
Secretaría de Bienestar, Sustentabilidad y Cambio Climático	Obligaciones Jurídicas Ineludibles	Recursos Fiscales	Ingresos Estatales	Gasto Corriente	1,200,000
Secretaría para el Desarrollo Energético	Desarrollo Comunitario y Concertación Social	Recursos Fiscales	Ingresos Estatales	Gasto Corriente	15,000,000
Secretaría para el Desarrollo Energético	Desarrollo Comunitario y Concertación Social	Recursos Federales	Participaciones	Gasto Corriente	6,891,696
Secretaría para el Desarrollo Energético	Vinculación y Capacitación para el Capital Humano y Empresas	Recursos Federales	Participaciones	Gasto Corriente	4,606,061
Secretaría para el Desarrollo Energético	Eficiencia Energética	Recursos Fiscales	Ingresos Estatales	Gasto Corriente	1,400,000
Secretaría para el Desarrollo Energético	Eficiencia Energética	Recursos Federales	Participaciones	Gasto Corriente	57,432,368
Secretaría para el Desarrollo Energético	Energías Renovables	Recursos Federales	Participaciones	Gasto Corriente	1,026,204
Secretaría para el Desarrollo Energético	Obligaciones Jurídicas Ineludibles	Recursos Fiscales	Ingresos Estatales	Gasto Corriente	500,000
Secretaría de Educación	Igualdad de Oportunidades de Educación	Recursos Federales	Participaciones	Gasto Corriente	198,556,243
Secretaría de Educación	Igualdad de Oportunidades de Educación	Recursos Federales	\$295 Fortalecimiento de los Servicios de Educación Especial (PFSEE)	Gasto Corriente	1,718,670
Secretaría de Educación	Igualdad de Oportunidades de Educación	Recursos Federales	1013 FONE Servicios Personales	Gasto Corriente	1,164,469,491
Secretaría de Educación	Igualdad de Oportunidades de Educación	Recursos Federales	1015 FONE Gasto de Operación	Gasto Corriente	88,800
Secretaría de Educación	Atención al Nivel de Educación Básica	Recursos Federales	Participaciones	Gasto Corriente	2,914,210,672
Secretaría de Educación	Atención al Nivel de Educación Básica	Recursos Federales	\$270 Programa Nacional de Inglés	Gasto Corriente	7,057,246
Secretaría de Educación	Atención al Nivel de Educación Básica	Recursos Federales	U031 Expansión de la Educación Inicial	Gasto Corriente	1,798,986
Secretaría de Educación	Atención al Nivel de Educación Básica	Recursos Federales	1007 FV Fondo de Aportaciones Múltiples Infraestructura Educativa Básica (FAM)	Gasto Corriente	71,429,834


 PAQUETE ECONÓMICO  
**2022**

 Gobierno del  
 Estado de Tabasco

**CONVENIOS POR RAMO Y PROGRAMA**

ENTIDAD	PROGRAMA	FUENTE	PROCEDENCIA	TIPO DE GASTO	IMPORTE
Secretaría de Educación	Atención al Nivel de Educación Básica	Recursos Federales	I013 FONE Servicios Personales	Gasto Corriente	6,293,352,339
Secretaría de Educación	Atención al Nivel de Educación Básica	Recursos Federales	I014 FONE Otros de Gasto Corriente	Gasto Corriente	536,820,086
Secretaría de Educación	Atención al Nivel de Educación Básica	Recursos Federales	I015 FONE Gasto de Operación	Gasto Corriente	78,884,110
Secretaría de Educación	Atención Educativa al Nivel Medio Superior	Recursos Fiscales	Ingresos Estatales	Gasto Corriente	18,000,000
Secretaría de Educación	Atención Educativa al Nivel Medio Superior	Recursos Federales	Participaciones	Gasto Corriente	275,280,730
Secretaría de Educación	Atención Educativa al Nivel Medio Superior	Recursos Federales	U006 Subsidios Federales para Organismos Descentralizados Estatales	Gasto Corriente	17,476,800
Secretaría de Educación	Atención Educativa al Nivel Medio Superior	Recursos Federales	I008 FV Infraestructura Educativa Media Superior (FAM)	Gasto Corriente	5,506,089
Secretaría de Educación	Atención Educativa al Nivel Superior	Recursos Federales	Participaciones	Gasto Corriente	257,778,227
Secretaría de Educación	Atención Educativa al Nivel Superior	Recursos Federales	I008 FV Infraestructura Educativa Superior (FAM)	Gasto Corriente	69,763,172
Secretaría de Educación	Atención Educativa al Nivel Superior	Recursos Federales	I013 FONE Servicios Personales	Gasto Corriente	66,179,166
Secretaría de Educación	Fomento al Desarrollo del Personal Académico	Recursos Federales	S247 Programa para el Desarrollo Profesional Docente	Gasto Corriente	1,736,645
Secretaría de Educación	Fomento al Desarrollo del Personal Académico	Recursos Federales	I015 FONE Gasto de Operación	Gasto Corriente	2,067,200
Secretaría de Educación	Mejoramiento para la Infraestructura Educativa	Recursos Federales	I007 FV Fondo de Aportaciones Múltiples Infraestructura Educativa Básica (FAM)	Gasto de Capital	214,289,502
Secretaría de Educación	Mejoramiento para la Infraestructura Educativa	Recursos Federales	I008 FV Infraestructura Educativa Media Superior (FAM)	Gasto de Capital	16,518,266
Secretaría de Educación	Mejoramiento para la Infraestructura Educativa	Recursos Federales	I008 FV Infraestructura Educativa Superior (FAM)	Gasto de Capital	209,289,515
Secretaría de Educación	Obligaciones Jurídicas Ineludibles	Recursos Fiscales	Ingresos Estatales	Gasto Corriente	6,000,000
Secretaría de Educación	Gestión de la Política Educativa en el Estado	Recursos Fiscales	Ingresos Estatales	Gasto Corriente	65,076,700
Secretaría de Educación	Gestión de la Política Educativa en el Estado	Recursos Federales	Participaciones	Gasto Corriente	265,958,544
Secretaría de Educación	Gestión de la Política	Recursos Federales	I013 FONE Servicios Personales	Gasto Corriente	117,397,969



## CONVENIOS POR RAMO Y PROGRAMA

ENTIDAD	PROGRAMA	FUENTE	PROCEDENCIA	TIPO DE GASTO	IMPORTE
	Educativa en el Estado				
Secretaría de Educación	Gestión de la Política Educativa en el Estado	Recursos Federales	ID15 FONE Gasto de Operación	Gasto Corriente	151,172,536
Secretaría de Educación	Otros Subsidios Extraordinarios al Sector Educativo	Recursos Fiscales	Ingresos Estatales	Gasto Corriente	45,000,000
Secretaría de Salud	Formación de Capital Humano para la Salud	Recursos Federales	Participaciones	Gasto Corriente	11,314,938
Secretaría de Salud	Perspectiva de Género en la Atención a la Salud	Recursos Federales	Participaciones	Gasto Corriente	4,114,890
Secretaría de Salud	Prevención y Atención Contra las Adicciones	Recursos Federales	Participaciones	Gasto Corriente	8,644,019
Secretaría de Salud	Prevención y Control de Enfermedades	Recursos Federales	Participaciones	Gasto Corriente	55,205,731
Secretaría de Salud	Vigilancia Epidemiológica	Recursos Fiscales	Ingresos Estatales	Gasto Corriente	9,100,000
Secretaría de Salud	Vigilancia Epidemiológica	Recursos Federales	Participaciones	Gasto Corriente	100,022,985
Secretaría de Salud	Atención Primaria a la Salud	Recursos Fiscales	Ingresos Estatales	Gasto Corriente	867,780
Secretaría de Salud	Atención Primaria a la Salud	Recursos Federales	Participaciones	Gasto Corriente	937,961,952
Secretaría de Salud	Atención Médica Especializada de Segundo Nivel	Recursos Fiscales	Ingresos Estatales	Gasto Corriente	94,164,550
Secretaría de Salud	Atención Médica Especializada de Segundo Nivel	Recursos Federales	Participaciones	Gasto Corriente	293,110,138
Secretaría de Salud	Atención Médica Especializada de Tercer Nivel	Recursos Fiscales	Ingresos Estatales	Gasto Corriente	193,961,970
Secretaría de Salud	Atención Médica Especializada de Tercer Nivel	Recursos Federales	Participaciones	Gasto Corriente	1,194,873,067
Secretaría de Salud	Operación del Programa de Urgencias Prehospitalarias	Recursos Federales	Participaciones	Gasto Corriente	2,329,402
Secretaría de Salud	Protección Contra Riesgos Sanitarios	Recursos Fiscales	Ingresos Estatales	Gasto Corriente	3,672,500
Secretaría de Salud	Protección Contra Riesgos Sanitarios	Recursos Federales	Participaciones	Gasto Corriente	11,955,585
Secretaría de Salud	Obligaciones Jurídicas Ineludibles	Recursos Fiscales	Ingresos Estatales	Gasto Corriente	0
Secretaría de Salud	Rectoría en Salud	Recursos Fiscales	Ingresos Estatales	Gasto Corriente	12,550,000
Secretaría de Salud	Rectoría en Salud	Recursos Federales	Participaciones	Gasto Corriente	773,497,774




 PAQUETE ECONÓMICO  
**2022**
**CONVENIOS POR RAMO Y PROGRAMA**

ENTIDAD	PROGRAMA	FUENTE	PROCEDENCIA	TIPO DE GASTO	IMPORTE
Secretaría de Cultura	Actividades Culturales y Artísticas	Recursos Fiscales	Ingresos Estatales	Gasto Corriente	12,449,318
Secretaría de Cultura	Actividades Culturales y Artísticas	Recursos Federales	Participaciones	Gasto Corriente	189,918,698
Secretaría de Cultura	Preservación, Promoción y Difusión Cultural	Recursos Fiscales	Ingresos Estatales	Gasto Corriente	10,682
Secretaría de Cultura	Preservación, Promoción y Difusión Cultural	Recursos Federales	Participaciones	Gasto Corriente	117,129,706
Secretaría de Cultura	Fomento a las Expresiones Culturales y Artísticas	Recursos Federales	S268 Programa de Apoyo a la Cultura	Gasto Corriente	2,639,580
Secretaría para el Desarrollo Económico y la Competitividad	Industria y Atracción De Inversiones	Recursos Fiscales	Ingresos Estatales	Gasto Corriente	2,000,000
Secretaría para el Desarrollo Económico y la Competitividad	Industria y Atracción De Inversiones	Recursos Federales	Participaciones	Gasto Corriente	3,739,283
Secretaría para el Desarrollo Económico y la Competitividad	Comercio y Exportaciones	Recursos Federales	Participaciones	Gasto Corriente	1,335,664
Secretaría para el Desarrollo Económico y la Competitividad	Micro, Pequeña y Mediana Empresa	Recursos Fiscales	Ingresos Estatales	Gasto Corriente	148,795,576
Secretaría para el Desarrollo Económico y la Competitividad	Micro, Pequeña y Mediana Empresa	Recursos Federales	Participaciones	Gasto Corriente	4,212,996
Secretaría para el Desarrollo Económico y la Competitividad	Desarrollo del Ecosistema de Innovación y el Emprendimiento	Recursos Federales	Participaciones	Gasto Corriente	2,187,934
Secretaría para el Desarrollo Económico y la Competitividad	Obligaciones Jurídicas Ineludibles	Recursos Fiscales	Ingresos Estatales	Gasto Corriente	1,200,000
Secretaría para el Desarrollo Económico y la Competitividad	Mejora Regulatoria	Recursos Federales	Participaciones	Gasto Corriente	1,453,961
Secretaría para el Desarrollo Económico y la Competitividad	Desarrollo Económico para la Competitividad	Recursos Fiscales	Ingresos Estatales	Gasto Corriente	4,470,000
Secretaría para el Desarrollo Económico y la Competitividad	Desarrollo Económico para la Competitividad	Recursos Federales	Participaciones	Gasto Corriente	59,192,023
Secretaría de Turismo	Desarrollo Turístico	Recursos Fiscales	Ingresos Estatales	Gasto Corriente	1,500,000
Secretaría de Turismo	Desarrollo Turístico	Recursos Federales	Participaciones	Gasto Corriente	599,879
Secretaría de Turismo	Gestión de la Política	Recursos Fiscales	Ingresos Estatales	Gasto Corriente	18,234,613



## CONVENIOS POR RAMO Y PROGRAMA

ENTIDAD	PROGRAMA	FUENTE	PROCEDENCIA	TIPO DE GASTO	IMPORTE
	de Desarrollo Turístico				
Secretaría de Turismo	Gestión de la Política de Desarrollo Turístico	Recursos Federales	Participaciones	Gasto Corriente	52,219,830
Secretaría de Desarrollo Agropecuario, Forestal y Pesca	Desarrollo Agrícola	Recursos Fiscales	Ingresos Estatales	Gasto Corriente	34,000,000
Secretaría de Desarrollo Agropecuario, Forestal y Pesca	Desarrollo Agrícola	Recursos Federales	Participaciones	Gasto Corriente	20,587,814
Secretaría de Desarrollo Agropecuario, Forestal y Pesca	Desarrollo Agrícola	Recursos Federales	S217 Programa de Apoyo a la Infraestructura Hidroagrícola	Gasto Corriente	23,957,000
Secretaría de Desarrollo Agropecuario, Forestal y Pesca	Desarrollo Pecuario	Recursos Fiscales	Ingresos Estatales	Gasto Corriente	31,140,000
Secretaría de Desarrollo Agropecuario, Forestal y Pesca	Desarrollo Pecuario	Recursos Federales	Participaciones	Gasto Corriente	32,922,283
Secretaría de Desarrollo Agropecuario, Forestal y Pesca	Desarrollo Pesquero	Recursos Fiscales	Ingresos Estatales	Gasto Corriente	3,000,000
Secretaría de Desarrollo Agropecuario, Forestal y Pesca	Desarrollo Pesquero	Recursos Federales	Participaciones	Gasto Corriente	4,429,462
Secretaría de Desarrollo Agropecuario, Forestal y Pesca	Desarrollo Acuícola	Recursos Fiscales	Ingresos Estatales	Gasto Corriente	4,500,000
Secretaría de Desarrollo Agropecuario, Forestal y Pesca	Desarrollo Acuícola	Recursos Federales	Participaciones	Gasto Corriente	5,972,309
Secretaría de Desarrollo Agropecuario, Forestal y Pesca	Desarrollo de Capacidades Productivas en Comunidades Rurales	Recursos Fiscales	Ingresos Estatales	Gasto Corriente	14,549,500
Secretaría de Desarrollo Agropecuario, Forestal y Pesca	Desarrollo de Capacidades Productivas en Comunidades Rurales	Recursos Federales	Participaciones	Gasto Corriente	131,751,091
Secretaría de Desarrollo Agropecuario, Forestal y Pesca	Desarrollo de Agronegocios	Recursos Fiscales	Ingresos Estatales	Gasto Corriente	1,700,000
Secretaría de Desarrollo Agropecuario, Forestal y Pesca	Desarrollo de Agronegocios	Recursos Federales	Participaciones	Gasto Corriente	11,389,400
Secretaría de Desarrollo Agropecuario, Forestal y Pesca	Obligaciones Jurídicas Ineludibles	Recursos Fiscales	Ingresos Estatales	Gasto Corriente	1,200,000



## CONVENIOS POR RAMO Y PROGRAMA

ENTIDAD	PROGRAMA	FUENTE	PROCEDENCIA	TIPO DE GASTO	IMPORTE
Secretaría de Desarrollo Agropecuario, Forestal y Pesca	Desastres Naturales	Recursos Fiscales	Ingresos Estatales	Gasto Corriente	32,500,000
Secretaría de Movilidad	Movilidad Sostenible	Recursos Fiscales	Ingresos Estatales	Gasto Corriente	42,009,965
Secretaría de Movilidad	Movilidad Sostenible	Recursos Federales	Participaciones	Gasto Corriente	93,843,581
Secretaría de Movilidad	Fomento a la Movilidad Sostenible	Recursos Fiscales	Ingresos Estatales	Gasto Corriente	30,000,000
Secretaría de Movilidad	Mejoramiento para la Infraestructura de la Movilidad Sostenible	Recursos Federales	U075 Fondo para la Accesibilidad en el Transporte Público para Las Personas con Discapacidad (FOTRADIS)	Gasto de Capital	11,000,000
Secretaría de Movilidad	Tecnologías de la Información y Comunicación	Recursos Fiscales	Ingresos Estatales	Gasto de Capital	4,320,734
Secretaría de Movilidad	Obligaciones Jurídicas Ineludibles	Recursos Fiscales	Ingresos Estatales	Gasto Corriente	1,500,000
Secretaría de Movilidad	Apoyo para el Servicio de Movilidad Eficiente de la Población Vulnerable	Recursos Fiscales	Ingresos Estatales	Gasto Corriente	30,000,000
Secretaría de Ordenamiento Territorial y Obras Públicas	Supervisión, Regulación, Inspección, Verificación, así como Servicios de Obra Pública y Administración.	Recursos Fiscales	Ingresos Estatales	Gasto Corriente	1,364,500
Secretaría de Ordenamiento Territorial y Obras Públicas	Supervisión, Regulación, Inspección, Verificación, así como Servicios de Obra Pública y Administración.	Recursos Federales	Participaciones	Gasto Corriente	143,004,479
Secretaría de Ordenamiento Territorial y Obras Públicas	Urbanización	Recursos Federales	U093 Fondo para Entidades Federativas y Municipios Productores de Hidrocarburos	Gasto de Capital	375,114,706
Secretaría de Ordenamiento Territorial y Obras Públicas	Puentes	Recursos Federales	U093 Fondo para Entidades Federativas y Municipios Productores de Hidrocarburos	Gasto de Capital	261,306,810
Secretaría de Finanzas	Fondo Municipal de Resarcimiento de Contribuciones Estatales	Recursos Fiscales	Ingresos Estatales	Participaciones	157,829,472
Secretaría de Finanzas	Fondo Municipal de Participaciones	Recursos Federales	Participaciones a Municipios	Participaciones	6,064,903,154
Secretaría de Finanzas	Erogaciones Contingentes	Recursos Fiscales	Ingresos Estatales	Gasto Corriente	804,777,216



## CONVENIOS POR RAMO Y PROGRAMA

ENTIDAD	PROGRAMA	FUENTE	PROCEDENCIA	TIPO DE GASTO	IMPORTE
Secretaría de Finanzas	Erogaciones Contingentes	Recursos Federales	Participaciones	Gasto Corriente	294,722,312
Secretaría de Finanzas	Erogaciones Contingentes	Recursos Federales	U093 Fondo para Entidades Federativas y Municipios Productores de Hidrocarburos	Gasto de Capital	368,617,718
Secretaría de Finanzas	Erogaciones Contingentes	Recursos Federales	I012 FVIII Fondo de Aportaciones para el Fortalecimiento de las Entidades Federativas (FAFEF)	Gasto de Capital	98,358,744
Secretaría de Finanzas	Aportaciones a la Descentralización de Servicios Públicos a Municipios	Recursos Federales	Participaciones a Municipios	Gasto Corriente	509,670,717
Secretaría de Finanzas	Incentivos para el Cumplimiento de Obligaciones a Municipios	Recursos Federales	Participaciones a Municipios	Participaciones	510,250,100
Secretaría de Finanzas	Provisiones para Incrementos Salariales	Recursos Federales	Participaciones	Gasto Corriente	541,444,614
Secretaría de Finanzas	Costo Financiero de la Deuda	Recursos Fiscales	Ingresos Estatales	Gasto Corriente	9,002,000
Secretaría de Finanzas	Costo Financiero de la Deuda	Recursos Federales	Participaciones	Amortización de la Deuda y Disminución de Pasivos	147,138,705
Secretaría de Finanzas	Costo Financiero de la Deuda	Recursos Federales	Participaciones	Gasto Corriente	345,996,812
Secretaría de Finanzas	Costo Financiero de la Deuda	Recursos Federales	I012 FVIII Fondo de Aportaciones para el Fortalecimiento de las Entidades Federativas (FAFEF)	Amortización de la Deuda y Disminución de Pasivos	108,191,233
Secretaría de Finanzas	Costo Financiero de la Deuda	Recursos Federales	I012 FVIII Fondo de Aportaciones para el Fortalecimiento de las Entidades Federativas (FAFEF)	Gasto Corriente	115,220,286
Secretaría de Finanzas	Modernización del Sistema Catastral	Recursos Fiscales	Ingresos Estatales	Gasto Corriente	13,905,000
Secretaría de Finanzas	Modernización del Sistema Catastral	Recursos Federales	Participaciones	Gasto Corriente	5,230,976
Secretaría de Finanzas	Adeudos de Ejercicios Fiscales Anteriores	Recursos Fiscales	Ingresos Estatales	Amortización de la Deuda y Disminución de Pasivos	100,162,145
Secretaría de Finanzas	Obligaciones Jurídicas Ineludibles	Recursos Fiscales	Ingresos Estatales	Gasto Corriente	3,500,000
Secretaría de Finanzas	Actividades de Apoyo Administrativo	Recursos Fiscales	Ingresos Estatales	Gasto Corriente	34,830,000
Secretaría de Finanzas	Actividades de Apoyo	Recursos Federales	Participaciones	Gasto Corriente	277,004,469



## CONVENIOS POR RAMO Y PROGRAMA

ENTIDAD	PROGRAMA	FUENTE	PROCEDENCIA	TIPO DE GASTO	IMPORTE
	Administrativo				
Secretaría de Finanzas	Actividades de Apoyo Administrativo	Recursos Federales	U116 Provisión para la Armonización Contable	Gasto Corriente	500,000
Secretaría de Finanzas	Apoyo al Proceso Presupuestario y para Mejorar la Gestión Gubernamental	Recursos Federales	Participaciones	Gasto Corriente	5,300,000
Secretaría de Finanzas	Diseño y Conducción de la Política de Gasto Público	Recursos Fiscales	Ingresos Estatales	Gasto Corriente	34,250,000
Secretaría de Finanzas	Diseño y Conducción de la Política de Gasto Público	Recursos Federales	Participaciones	Gasto Corriente	25,668,092
Secretaría de Finanzas	Administración Tributaria	Recursos Fiscales	Ingresos Estatales	Gasto Corriente	26,500,000
Secretaría de Finanzas	Administración Tributaria	Recursos Federales	Participaciones	Gasto Corriente	69,636,868
Secretaría de Finanzas	Aportaciones del gobierno del estado de Tabasco a la Conferencia Nacional de Gobernadores	Recursos Federales	Participaciones	Gasto Corriente	1,200,000
Secretaría de Finanzas	Aportaciones a Organismos Intergubernamentales	Recursos Fiscales	Ingresos Estatales	Gasto Corriente	2,500,000
Secretaría de Finanzas	Aportaciones INDETEC	Recursos Federales	Participaciones	Gasto Corriente	1,100,000
Secretaría de Finanzas	Calificaciones Crediticias	Recursos Fiscales	Ingresos Estatales	Gasto Corriente	4,500,000
Secretaría de Finanzas	Desarrollo de Municipios	Recursos Federales	E003 Conservación y Operación de Caminos y Puentes de Cuota (CAPUFE)	Gasto de Capital	24,508,080
Secretaría de Finanzas	Desarrollo de Municipios	Recursos Federales	S074 Agua Potable, Drenaje y Tratamiento	Gasto Corriente	17,335,071
Secretaría de Finanzas	Desarrollo de Municipios	Recursos Federales	U093 Fondo para Entidades Federativas y Municipios Productores de Hidrocarburos	Gasto de Capital	286,250,042
Secretaría de Finanzas	Desarrollo de Municipios	Recursos Federales	I004 FIII FAIS Municipal	Gasto de Capital	1,988,386,034
Secretaría de Finanzas	Desarrollo de Municipios	Recursos Federales	I005 FIV Fondo de Aportaciones para el Fortalecimiento de los Municipios (FORTAMUN)	Gasto Corriente	1,792,596,361
Secretaría de Finanzas	Desarrollo de Municipios	Recursos Federales	S010 Fortalecimiento a la Transversalidad de la Perspectiva De Género	Gasto Corriente	600,000


 PAQUETE ECONÓMICO  
**2022**
**CONVENIOS POR RAMO Y PROGRAMA**

ENTIDAD	PROGRAMA	FUENTE	PROCEDENCIA	TIPO DE GASTO	IMPORTE
Secretaría de Finanzas	Desarrollo de Municipios	Recursos Federales	S268 Programa de Apoyo a la Cultura	Gasto Corriente	2,968,999
Secretaría de Administración e Innovación Gubernamental	Formación y Capacitación al Personal Gubernamental	Recursos Federales	Participaciones	Gasto Corriente	11,449,066
Secretaría de Administración e Innovación Gubernamental	Edificios Públicos	Recursos Federales	ID12 FVIII Fondo de Aportaciones para el Fortalecimiento de las Entidades Federativas (FAFEF)	Gasto de Capital	16,084,000
Secretaría de Administración e Innovación Gubernamental	Obligaciones Jurídicas Ineludibles	Recursos Fiscales	Ingresos Estatales	Gasto Corriente	0
Secretaría de Administración e Innovación Gubernamental	Actividades de Apoyo Administrativo	Recursos Fiscales	Ingresos Estatales	Gasto Corriente	38,680,000
Secretaría de Administración e Innovación Gubernamental	Actividades de Apoyo Administrativo	Recursos Federales	Participaciones	Gasto Corriente	554,528,430
Secretaría de la Función Pública	Obligaciones Jurídicas Ineludibles	Recursos Fiscales	Ingresos Estatales	Gasto Corriente	1,000,000
Secretaría de la Función Pública	Combate a la Corrupción e Impunidad	Recursos Fiscales	Ingresos Estatales	Gasto Corriente	2,920,000
Secretaría de la Función Pública	Combate a la Corrupción e Impunidad	Recursos Federales	Participaciones	Gasto Corriente	130,855,061
Secretaría de la Función Pública	Combate a la Corrupción e Impunidad	Recursos Federales	Ramo Federal	Gasto Corriente	5,000,000
<b>Organismos Desconcentrados</b>					<b>141,313,732</b>
Servicio Estatal de Empleo	Combate al Desempleo	Recursos Fiscales	Ingresos Estatales	Gasto Corriente	450,250
Servicio Estatal de Empleo	Combate al Desempleo	Recursos Federales	Participaciones	Gasto Corriente	21,890,393
Servicio Estatal de Empleo	Combate al Desempleo	Recursos Federales	S043 Programa de Apoyo al Empleo (PAE)	Gasto Corriente	6,606,278
Servicio Estatal de Empleo	Obligaciones Jurídicas Ineludibles	Recursos Fiscales	Ingresos Estatales	Gasto Corriente	1,500,000
Secretariado Ejecutivo del Sistema Estatal de Seguridad Pública	Coordinación de la Política del Sistema Estatal de Seguridad	Recursos Fiscales	Ingresos Estatales	Gasto Corriente	2,009,500
Secretariado Ejecutivo del Sistema Estatal de Seguridad Pública	Coordinación de la Política del Sistema Estatal de Seguridad	Recursos Federales	Participaciones	Gasto Corriente	47,996,341
Secretariado Ejecutivo	Coordinación de la	Recursos Federales	ID11 FVII Fondo de	Gasto Corriente	8,000,000

## CONVENIOS POR RAMO Y PROGRAMA

ENTIDAD	PROGRAMA	FUENTE	PROCEDENCIA	TIPO DE GASTO	IMPORTE
del Sistema Estatal de Seguridad Pública	Política del Sistema Estatal de Seguridad		Aportaciones para la Seguridad Pública de los Estados (FASP)		
Dirección General de la Comisión Estatal de Búsqueda de Personas	Búsqueda de Personas	Recursos Fiscales	Ingresos Estatales	Gasto Corriente	1,829,100
Dirección General de la Comisión Estatal de Búsqueda de Personas	Búsqueda de Personas	Recursos Federales	Participaciones	Gasto Corriente	6,544,839
Dirección General de la Comisión Estatal de Búsqueda de Personas	Búsqueda de Personas	Recursos Federales	U008 Subsidios para las Acciones de Búsqueda de Personas Desaparecidas y no Localizadas	Gasto Corriente	12,988,209
Oficina de la Dirección General de la Comisión Estatal Forestal	Desarrollo Forestal Comercial	Recursos Fiscales	Ingresos Estatales	Gasto Corriente	3,064,741
Oficina de la Dirección General de la Comisión Estatal Forestal	Desarrollo Forestal Comercial	Recursos Federales	Participaciones	Gasto Corriente	27,315,836
Oficina de la Dirección General de la Comisión Estatal Forestal	Conservación y Restauración Forestal	Recursos Federales	Participaciones	Gasto Corriente	150,000
Oficina de la Dirección General de la Comisión Estatal Forestal	Conservación y Restauración Forestal	Recursos Federales	S219 Apoyos para el Desarrollo Forestal Sustentable	Gasto Corriente	568,245
Oficina de la Dirección General de la Comisión Estatal Forestal	Obligaciones Jurídicas Ineludibles	Recursos Fiscales	Ingresos Estatales	Gasto Corriente	400,000
<b>Organismos Descentralizados</b>					<b>15,091,994,578</b>
Central de Abasto de Villahermosa	Operación de la Infraestructura para el Abasto de Productos de Consumo Generalizado	Ingresos Propios	Generados	Gasto Corriente	15,759,351
Central de Abasto de Villahermosa	Operación de la Infraestructura para el Abasto de Productos de Consumo Generalizado	Recursos Federales	Participaciones	Gasto Corriente	6,405,965
Central de Maquinaria de Tabasco	Maquinaria para el Desarrollo	Ingresos Propios	Generados	Gasto Corriente	2,747,708
Central de Maquinaria de Tabasco	Maquinaria para el Desarrollo	Recursos Federales	Participaciones	Gasto Corriente	127,936,721
Centro de Conciliación Laboral del Estado de Tabasco	Conciliación Laboral	Recursos Federales	Participaciones	Gasto Corriente	8,181,559
Centro de Interpretación	Conservación de la	Recursos Federales	Participaciones	Gasto Corriente	49,926,352


 PAQUETE ECONÓMICO  
**2022**

 Gobierno del  
 Estado de Tabasco

**CONVENIOS POR RAMO Y PROGRAMA**

ENTIDAD	PROGRAMA	FUENTE	PROCEDENCIA	TIPO DE GASTO	IMPORTE
y Convivencia con la Naturaleza (Yumka)	Biodiversidad				
Centro de Interpretación y Convivencia con la Naturaleza (Yumka)	Conservación de la Biodiversidad	Ingresos Propios	Generados	Gasto Corriente	6,325,080
Centro de Interpretación y Convivencia con la Naturaleza (Yumka)	Conservación y Restauración Forestal	Recursos Federales	Participaciones	Gasto Corriente	472,400
Centro de Interpretación y Convivencia con la Naturaleza (Yumka)	Obligaciones Jurídicas Ineludibles	Recursos Federales	Participaciones	Gasto Corriente	465,809
Colegio de Bachilleres de Tabasco	Atención Educativa al Nivel Medio Superior	Ingresos Propios	Generados	Gasto Corriente	32,647,533
Colegio de Bachilleres de Tabasco	Atención Educativa al Nivel Medio Superior	Recursos Federales	Participaciones	Gasto Corriente	600,000,000
Colegio de Bachilleres de Tabasco	Atención Educativa al Nivel Medio Superior	Recursos Federales	U006 Subsidios Federales para Organismos Descentralizados Estatales	Gasto Corriente	1,103,575,914
Colegio de Educación Profesional Técnica del Estado de Tabasco	Atención Educativa al Nivel Medio Superior	Ingresos Propios	Generados	Gasto Corriente	13,026,770
Colegio de Educación Profesional Técnica del Estado de Tabasco	Atención Educativa al Nivel Medio Superior	Recursos Federales	I009 FVI Fondo de Aportaciones para la Educación Tecnológica y de Adultos (FAETA Educación Tecnológica)	Gasto Corriente	129,885,433
Colegio de Educación Profesional Técnica del Estado de Tabasco	Atención Educativa al Nivel Medio Superior	Recursos Federales	Participaciones	Gasto Corriente	18,450,000
Colegio de Estudios Científicos y Tecnológicos del Estado de Tabasco	Atención Educativa al Nivel Medio Superior	Recursos Federales	Participaciones	Gasto Corriente	179,287,750
Colegio de Estudios Científicos y Tecnológicos del Estado de Tabasco	Atención Educativa al Nivel Medio Superior	Ingresos Propios	Generados	Gasto Corriente	4,406,400
Colegio de Estudios Científicos y Tecnológicos del Estado de Tabasco	Atención Educativa al Nivel Medio Superior	Recursos Federales	U006 Subsidios Federales para Organismos Descentralizados Estatales	Gasto Corriente	240,087,303
Colegio de Estudios Científicos y Tecnológicos del Estado de Tabasco	Obligaciones Jurídicas Ineludibles	Recursos Federales	Participaciones	Gasto Corriente	712,250
Comisión de Radio y Televisión de Tabasco	Obligaciones Jurídicas Ineludibles	Recursos Federales	Participaciones	Gasto Corriente	537,581





## CONVENIOS POR RAMO Y PROGRAMA

ENTIDAD	PROGRAMA	FUENTE	PROCEDENCIA	TIPO DE GASTO	IMPORTE
Comisión de Radio y Televisión de Tabasco	Radio y Televisión	Recursos Federales	Participaciones	Gasto Corriente	67,109,950
Comisión Estatal de Agua y Saneamiento	Agua Potable	Recursos Federales	U093 Fondo para Entidades Federativas y Municipios Productores de Hidrocarburos	Gasto Corriente	40,000,000
Comisión Estatal de Agua y Saneamiento	Agua Potable	Recursos Fiscales	Ingresos Estatales	Gasto Corriente	120,000,000
Comisión Estatal de Agua y Saneamiento	Agua Potable	Recursos Federales	S074 Agua Potable, Drenaje y Tratamiento	Gasto Corriente	240,728,689
Comisión Estatal de Agua y Saneamiento	Agua Potable	Ingresos Propios	Generados	Gasto Corriente	44,517,074
Comisión Estatal de Agua y Saneamiento	Agua Potable	Recursos Federales	Participaciones	Gasto Corriente	370,113,674
Comisión Estatal de Conciliación y Arbitraje Médico del Estado de Tabasco	Conciliación y Arbitraje Médico	Recursos Federales	Participaciones	Gasto Corriente	8,301,614
Consejo de Ciencia y Tecnología del Estado de Tabasco (CCYTET)	Desarrollo de la Ciencia y Tecnología	Recursos Federales	Participaciones	Gasto Corriente	13,544,500
Coordinación Estatal para la Regularización de la Tenencia de la Tierra	Seguridad en la Tenencia de la Tierra	Ingresos Propios	Generados	Gasto Corriente	528,758
Coordinación Estatal para la Regularización de la Tenencia de la Tierra	Seguridad en la Tenencia de la Tierra	Recursos Federales	Participaciones	Gasto Corriente	18,078,478
Instituto de Beneficencia Pública del Estado de Tabasco	Atención a Familias y Población Vulnerable	Recursos Federales	Participaciones	Gasto Corriente	8,784,441
Instituto de Educación para Adultos de Tabasco	Combate al Rezago Educativo	Recursos Federales	I010 FVI Fondo de Aportaciones para la Educación Tecnológica y de Adultos (FAETA Educación De Adultos)	Gasto Corriente	90,341,894
Instituto de Educación para Adultos de Tabasco	Combate al Rezago Educativo	Recursos Federales	Participaciones	Gasto Corriente	26,076,711
Instituto de Educación para Adultos de Tabasco	Combate al Rezago Educativo	Recursos Federales	U006 Subsidios Federales para Organismos Descentralizados Estatales	Gasto Corriente	3,631,887
Instituto de Educación para Adultos de Tabasco	Obligaciones Jurídicas Ineludibles	Recursos Federales	Participaciones	Gasto Corriente	1,157,289
Instituto de Formación para el Trabajo del Estado de Tabasco	Formación para el Trabajo	Ingresos Propios	Generados	Gasto Corriente	3,731,597
Instituto de Formación para el Trabajo del	Formación para el Trabajo	Recursos Federales	Participaciones	Gasto Corriente	42,759,564

## CONVENIOS POR RAMO Y PROGRAMA

ENTIDAD	PROGRAMA	FUENTE	PROCEDENCIA	TIPO DE GASTO	IMPORTE
Estado de Tabasco					
Instituto de Formación para el Trabajo del Estado de Tabasco	Formación para el Trabajo	Recursos Federales	U006 Subsidios Federales para Organismos Descentralizados Estatales	Gasto Corriente	64,139,344
Instituto de Formación para el Trabajo del Estado de Tabasco	Responsabilidades - Resoluciones Judiciales y Pago de Liquidaciones.	Recursos Federales	Participaciones	Gasto Corriente	1,282,786
Instituto de la Juventud y el Deporte de Tabasco	Cultura Física	Recursos Federales	Participaciones	Gasto Corriente	3,800,000
Instituto de la Juventud y el Deporte de Tabasco	Recreación para el Fortalecimiento del Tejido Social	Ingresos Propios	Generados	Gasto Corriente	2,134,515
Instituto de la Juventud y el Deporte de Tabasco	Obligaciones Jurídicas Ineludibles	Recursos Federales	Participaciones	Gasto Corriente	800,000
Instituto de la Juventud y el Deporte de Tabasco	Recreación para el Fortalecimiento del Tejido Social	Recursos Federales	Participaciones	Gasto Corriente	68,825,374
Instituto de Protección Civil del Estado de Tabasco	Protección Civil	Ingresos Propios	Generados	Gasto Corriente	2,649,499
Instituto de Protección Civil del Estado de Tabasco	Protección Civil	Recursos Federales	Participaciones	Gasto Corriente	62,004,708
Instituto de Protección Civil del Estado de Tabasco	Prevención Integral de Riesgos	Recursos Federales	Participaciones	Gasto Corriente	4,500,000
Instituto de Seguridad Social del Estado de Tabasco	Gestión para la Seguridad Social	Ingresos Propios	Generados	Gasto Corriente	27,999,325
Instituto de Seguridad Social del Estado de Tabasco	Prestaciones Económicas para Pensionados y Jubilados	Recursos Federales	IO12 FVIII Fondo de Aportaciones para el Fortalecimiento de las Entidades Federativas (FAFEF)	Pensiones y Jubilaciones	500,000,000
Instituto de Vivienda de Tabasco	Vivienda	Recursos Federales	Participaciones	Gasto Corriente	56,152,334
Instituto de Vivienda de Tabasco	Vivienda	Ingresos Propios	Generados	Gasto Corriente	22,000,000
Instituto Estatal de las Mujeres	Obligaciones Jurídicas Ineludibles	Recursos Federales	Participaciones	Gasto Corriente	35,000
Instituto Estatal de las Mujeres	Igualdad Sustantiva de Género	Recursos Federales	U012 Programa de Apoyo para Refugios Especializados para mujeres Víctimas de Violencia de Género, sus Hijas e Hijos	Gasto Corriente	3,539,580

## CONVENIOS POR RAMO Y PROGRAMA

ENTIDAD	PROGRAMA	FUENTE	PROCEDENCIA	TIPO DE GASTO	IMPORTE
Instituto Estatal de las Mujeres	Igualdad Sustantiva de Género	Recursos Federales	S155 Programa de Apoyo a las Instancias de Mujeres en las Entidades Federativas (PAIMEF)	Gasto Corriente	8,500,000
Instituto Estatal de las Mujeres	Igualdad Sustantiva de Género	Recursos Federales	S010 Fortalecimiento a la Transversalidad de la Perspectiva De Género	Gasto Corriente	11,300,000
Instituto Estatal de las Mujeres	Igualdad Sustantiva de Género	Recursos Federales	Participaciones	Gasto Corriente	20,006,963
Instituto para el Fomento de las Artesanías de Tabasco	Formación, Difusión y Comercialización Artesanal	Recursos Federales	Participaciones	Gasto Corriente	19,039,014
Instituto para el Fomento de las Artesanías de Tabasco	Formación, Difusión y Comercialización Artesanal	Ingresos Propios	Generados	Gasto Corriente	7,162,500
Instituto Tabasqueño de la Infraestructura Física Educativa	Supervisión, Monitoreo y Control de Obras de Infraestructura para la Educación	Ingresos Propios	Generados	Gasto Corriente	2,035,000
Instituto Tabasqueño de la Infraestructura Física Educativa	Supervisión, Monitoreo y Control de Obras de Infraestructura para la Educación	Recursos Federales	Participaciones	Gasto Corriente	21,713,589
Instituto Tecnológico Superior de Centla	Educación Superior Tecnológica	Recursos Federales	U006 Subsidios Federales para Organismos Descentralizados Estatales	Gasto Corriente	33,938,407
Instituto Tecnológico Superior de Centla	Educación Superior Tecnológica	Recursos Federales	Participaciones	Gasto Corriente	33,938,407
Instituto Tecnológico Superior de Centla	Educación Superior Tecnológica	Ingresos Propios	Generados	Gasto Corriente	4,473,926
Instituto Tecnológico Superior de Comalcalco	Educación Superior Tecnológica	Recursos Federales	U006 Subsidios Federales para Organismos Descentralizados Estatales	Gasto Corriente	52,487,553
Instituto Tecnológico Superior de Comalcalco	Educación Superior Tecnológica	Recursos Federales	Participaciones	Gasto Corriente	52,487,553
Instituto Tecnológico Superior de Comalcalco	Educación Superior Tecnológica	Ingresos Propios	Generados	Gasto Corriente	15,788,772
Instituto Tecnológico Superior de La Región Sierra	Educación Superior Tecnológica	Ingresos Propios	Generados	Gasto Corriente	3,005,270
Instituto Tecnológico Superior de La Región Sierra	Educación Superior Tecnológica	Recursos Federales	Participaciones	Gasto Corriente	33,689,328


 PAQUETE ECONÓMICO  
**2022**

 Gobierno del  
 Estado de Tabasco

**CONVENIOS POR RAMO Y PROGRAMA**

ENTIDAD	PROGRAMA	FUENTE	PROCEDENCIA	TIPO DE GASTO	IMPORTE
Instituto Tecnológico Superior de la Región Sierra	Educación Superior Tecnológica	Recursos Federales	U006 Subsidios Federales para Organismos Descentralizados Estatales	Gasto Corriente	33,689,328
Instituto Tecnológico Superior de la Villa la Venta Huimanguillo	Educación Superior Tecnológica	Recursos Federales	U006 Subsidios Federales para Organismos Descentralizados Estatales	Gasto Corriente	38,115,480
Instituto Tecnológico Superior de la Villa la Venta Huimanguillo	Educación Superior Tecnológica	Recursos Federales	Participaciones	Gasto Corriente	38,115,480
Instituto Tecnológico Superior de la Villa la Venta Huimanguillo	Educación Superior Tecnológica	Ingresos Propios	Generados	Gasto Corriente	1,905,719
Instituto Tecnológico Superior de los Ríos	Educación Superior Tecnológica	Ingresos Propios	Generados	Gasto Corriente	5,556,800
Instituto Tecnológico Superior de los Ríos	Educación Superior Tecnológica	Recursos Federales	Participaciones	Gasto Corriente	38,242,821
Instituto Tecnológico Superior de los Ríos	Educación Superior Tecnológica	Recursos Federales	U006 Subsidios Federales para Organismos Descentralizados Estatales	Gasto Corriente	38,242,821
Instituto Tecnológico Superior de Macuspana	Educación Superior Tecnológica	Recursos Federales	U006 Subsidios Federales para Organismos Descentralizados Estatales	Gasto Corriente	33,360,749
Instituto Tecnológico Superior de Macuspana	Educación Superior Tecnológica	Ingresos Propios	Generados	Gasto Corriente	3,354,159
Instituto Tecnológico Superior de Macuspana	Educación Superior Tecnológica	Recursos Federales	Participaciones	Gasto Corriente	33,360,749
Junta Estatal de Caminos	Supervisión, Regulación, Inspección, Verificación, así como Servicios de Obra Pública y Administración.	Ingresos Propios	Generados	Gasto Corriente	787,530
Junta Estatal de Caminos	Conectividad y movilidad de la población para la competitividad y el bienestar	Recursos Federales	U093 Fondo para Entidades Federativas y Municipios Productores de Hidrocarburos	Gasto Corriente	99,960,934
Junta Estatal de Caminos	Supervisión, Regulación, Inspección, Verificación, así como Servicios de Obra Pública y Administración.	Recursos Federales	Participaciones	Gasto Corriente	125,674,087

## CONVENIOS POR RAMO Y PROGRAMA

ENTIDAD	PROGRAMA	FUENTE	PROCEDENCIA	TIPO DE GASTO	IMPORTE
Museo Interactivo Papagayo	Educación no Formal de la Cultura Científica y Tecnológica	Ingresos Propios	Generados	Gasto Corriente	2,981,231
Museo Interactivo Papagayo	Educación no Formal de la Cultura Científica y Tecnológica	Recursos Federales	Participaciones	Gasto Corriente	18,392,737
Secretaría Ejecutiva del Sistema Estatal Anticorrupción	Prevención de la Corrupción en la Gestión Pública	Recursos Federales	Participaciones	Gasto Corriente	23,050,906
Servicio Estatal de Administración de Bienes Asegurados, Abandonados o Decomisados del Estado de Tabasco	Administración y Destino de Bienes Asegurados o Decomisados	Recursos Federales	Participaciones	Gasto Corriente	8,384,604
Servicio Estatal de Administración de Bienes Asegurados, Abandonados o Decomisados del Estado de Tabasco	Administración y Destino de Bienes Asegurados o Decomisados	Ingresos Propios	Generados	Gasto Corriente	528,600
Servicios de Salud del Estado de Tabasco	Atención Médica Especializada de Tercer Nivel	Recursos Federales	U013 Atención a la Salud y Medicamentos Gratuitos para la Población sin Seguridad Social Laboral	Gasto Corriente	285,078,920
Servicios de Salud del Estado de Tabasco	Atención Primaria a la Salud	Recursos Federales	E023 Atención a la Salud	Gasto Corriente	115,470,029
Servicios de Salud del Estado de Tabasco	Atención Primaria a la Salud	Recursos Federales	I002 FII Fondo de Aportaciones para los Servicios de Salud (FASSA)	Gasto Corriente	1,097,643,146
Servicios de Salud del Estado de Tabasco	Atención Primaria a la Salud	Recursos Federales	Participaciones	Gasto Corriente	15,462,068
Servicios de Salud del Estado de Tabasco	Atención Primaria a la Salud	Recursos Federales	S200 Fortalecimiento a la Atención Médica	Gasto Corriente	15,743,002
Servicios de Salud del Estado de Tabasco	Atención Primaria a la Salud	Recursos Federales	U013 Atención a la Salud y Medicamentos Gratuitos para la Población sin Seguridad Social Laboral	Gasto Corriente	1,316,974,241
Servicios de Salud del Estado de Tabasco	Atención Primaria a la Salud	Recursos Fiscales	Ingresos Estatales	Gasto Corriente	521,167,278
Servicios de Salud del Estado de Tabasco	Formación de Capital Humano para la Salud	Recursos Federales	I002 FII Fondo de Aportaciones para los Servicios de Salud (FASSA)	Gasto Corriente	2,452,118
Servicios de Salud del	Prevención y Atención	Recursos Federales	E025 Prevención y Atención contra las	Gasto Corriente	3,891,013



## CONVENIOS POR RAMO Y PROGRAMA

ENTIDAD	PROGRAMA	FUENTE	PROCEDENCIA	TIPO DE GASTO	IMPORTE
Estado de Tabasco	Contra las Adicciones		Adicciones		
Servicios de Salud del Estado de Tabasco	Prevención y Atención de VIH/Sida y Otras ETS	Recursos Federales	I002 FII Fondo de Aportaciones para los Servicios de Salud (FASSA)	Gasto Corriente	608,757
Servicios de Salud del Estado de Tabasco	Prevención y Atención de VIH/Sida y Otras ETS	Recursos Federales	P016 Prevención y Atención de VIH/Sida y Otras ITS	Gasto Corriente	9,456,871
Servicios de Salud del Estado de Tabasco	Prevención y Control de Enfermedades	Recursos Federales	I002 FII Fondo de Aportaciones para los Servicios de Salud (FASSA)	Gasto Corriente	104,430,136
Servicios de Salud del Estado de Tabasco	Prevención y Control de Enfermedades	Recursos Federales	P018 Prevención y Control de Enfermedades	Gasto Corriente	721,687
Servicios de Salud del Estado de Tabasco	Prevención y Control de Sobrepeso, Obesidad y Diabetes	Recursos Federales	I002 FII Fondo de Aportaciones para los Servicios de Salud (FASSA)	Gasto Corriente	3,093,895
Servicios de Salud del Estado de Tabasco	Prevención y Control de Sobrepeso, Obesidad y Diabetes	Recursos Federales	U008 Prevención y Control de Sobrepeso, Obesidad y Diabetes	Gasto Corriente	25,643,116
Servicios de Salud del Estado de Tabasco	Protección Contra Riesgos Sanitarios	Recursos Federales	G004 Protección contra Riesgos Sanitarios	Gasto Corriente	4,196,775
Servicios de Salud del Estado de Tabasco	Protección Contra Riesgos Sanitarios	Recursos Federales	I002 FII Fondo de Aportaciones para los Servicios de Salud (FASSA)	Gasto Corriente	70,759,993
Servicios de Salud del Estado de Tabasco	Protección Contra Riesgos Sanitarios	Recursos Federales	U013 Atención a la Salud y Medicamentos Gratuitos para la Población sin Seguridad Social Laboral	Gasto Corriente	725,647
Servicios de Salud del Estado de Tabasco	Rectoría en Salud	Recursos Federales	I002 FII Fondo de Aportaciones para los Servicios de Salud (FASSA)	Gasto Corriente	313,802,979
Servicios de Salud del Estado de Tabasco	Rectoría en Salud	Recursos Federales	U013 Atención a la Salud y Medicamentos Gratuitos para la Población sin Seguridad Social Laboral	Gasto Corriente	4,122,568
Servicios de Salud del Estado de Tabasco	Salud Materna, Sexual y Reproductiva	Recursos Federales	I002 FII Fondo de Aportaciones para los Servicios de Salud (FASSA)	Gasto Corriente	8,168,091
Servicios de Salud del Estado de Tabasco	Salud Materna, Sexual y Reproductiva	Recursos Federales	P020 Salud Materna, Sexual y Reproductiva	Gasto Corriente	39,373,342
Servicios de Salud del Estado de Tabasco	Vacunación Universal	Recursos Federales	E036 Programa de Vacunación	Gasto Corriente	35,822,505


 PAQUETE ECONÓMICO  
**2022**
**CONVENIOS POR RAMO Y PROGRAMA**

ENTIDAD	PROGRAMA	FUENTE	PROCEDENCIA	TIPO DE GASTO	IMPORTE
Servicios de Salud del Estado de Tabasco	Vacunación Universal	Recursos Federales	1002 FII Fondo de Aportaciones para los Servicios de Salud (FASSA)	Gasto Corriente	7,062,473
Servicios de Salud del Estado de Tabasco	Vigilancia Epidemiológica	Recursos Federales	1002 FII Fondo de Aportaciones para los Servicios de Salud (FASSA)	Gasto Corriente	81,905,794
Servicios de Salud del Estado de Tabasco	Atención Médica Especializada de Tercer Nivel	Recursos Federales	1002 FII Fondo de Aportaciones para los Servicios de Salud (FASSA)	Gasto Corriente	827,240,177
Servicios de Salud del Estado de Tabasco	Atención Médica Especializada de Segundo Nivel	Recursos Federales	U013 Atención a la Salud y Medicamentos Gratuitos para la Población sin Seguridad Social Laboral	Gasto Corriente	153,647,183
Servicios de Salud del Estado de Tabasco	Atención Médica Especializada de Segundo Nivel	Recursos Federales	1002 FII Fondo de Aportaciones para los Servicios de Salud (FASSA)	Gasto Corriente	625,009,179
Servicios de Salud del Estado de Tabasco	Vigilancia Epidemiológica	Recursos Federales	U009 Vigilancia Epidemiológica	Gasto Corriente	16,732,487
Sistema para el Desarrollo Integral de la Familia (DIF-Tabasco)	Atención Especializada en Rehabilitación	Recursos Federales	Participaciones	Gasto Corriente	12,174,000
Sistema para el Desarrollo Integral de la Familia (DIF-Tabasco)	Asistencia a Adultos Mayores	Recursos Federales	Participaciones	Gasto Corriente	12,266,700
Sistema para el Desarrollo Integral de la Familia (DIF-Tabasco)	Atención Especializada en Rehabilitación	Recursos Federales	S039 Programa de Atención a Personas con Discapacidad	Gasto Corriente	5,000,000
Sistema para el Desarrollo Integral de la Familia (DIF-Tabasco)	Atención a Familias y Población Vulnerable	Recursos Federales	Participaciones	Gasto Corriente	36,570,400
Sistema para el Desarrollo Integral de la Familia (DIF-Tabasco)	Atención a Personas con Discapacidad	Recursos Federales	Participaciones	Gasto Corriente	5,765,700
Sistema para el Desarrollo Integral de la Familia (DIF-Tabasco)	Bienestar Alimentario y Nutricional	Recursos Federales	1006 FV Fondo de Aportaciones Múltiples Asistencia Social (FAM)	Gasto Corriente	386,812,305
Sistema para el Desarrollo Integral de la Familia (DIF-Tabasco)	Bienestar Alimentario y Nutricional	Recursos Federales	Participaciones	Gasto Corriente	8,229,400
Sistema para el Desarrollo Integral de la Familia (DIF-Tabasco)	Planeación para el Desarrollo Integral de la Familia	Recursos Federales	Participaciones	Gasto Corriente	605,822,605
Sistema para el Desarrollo Integral de la Familia (DIF-Tabasco)	Planeación para el Desarrollo Integral de la Familia	Ingresos Propios	Generados	Gasto Corriente	11,868,553


 PAQUETE ECONÓMICO  
**2022**
**CONVENIOS POR RAMO Y PROGRAMA**

ENTIDAD	PROGRAMA	FUENTE	PROCEDENCIA	TIPO DE GASTO	IMPORTE
Familia (DIF-Tabasco)	La Familia				
Universidad Intercultural del Estado de Tabasco	Educación Superior Intercultural	Ingresos Propios	Generados	Gasto Corriente	2,073,742
Universidad Intercultural del Estado de Tabasco	Educación Superior Intercultural	Recursos Federales	Participaciones	Gasto Corriente	28,898,084
Universidad Intercultural del Estado de Tabasco	Educación Superior Intercultural	Recursos Federales	U006 Subsidios Federales para Organismos Descentralizados Estatales	Gasto Corriente	28,898,084
Universidad Juárez Autónoma de Tabasco	Atención Educativa al Nivel Superior	Recursos Federales	Participaciones	Gasto Corriente	1,222,171,952
Universidad Juárez Autónoma de Tabasco	Atención Educativa al Nivel Superior	Recursos Federales	U006 Subsidios Federales para Organismos Descentralizados Estatales	Gasto Corriente	1,222,171,952
Universidad Politécnica del Centro	Educación Superior Politécnica	Recursos Federales	Participaciones	Gasto Corriente	15,215,836
Universidad Politécnica del Centro	Educación Superior Politécnica	Recursos Federales	U006 Subsidios Federales para Organismos Descentralizados Estatales	Gasto Corriente	15,215,836
Universidad Politécnica del Centro	Educación Superior Politécnica	Ingresos Propios	Generados	Gasto Corriente	7,143,935
Universidad Politécnica del Golfo de México	Educación Superior Politécnica	Recursos Federales	Participaciones	Gasto Corriente	24,000,000
Universidad Politécnica del Golfo de México	Educación Superior Politécnica	Recursos Federales	U006 Subsidios Federales para Organismos Descentralizados Estatales	Gasto Corriente	17,266,280
Universidad Politécnica del Golfo de México	Educación Superior Politécnica	Ingresos Propios	Generados	Gasto Corriente	8,717,031
Universidad Politécnica Mesoamericana	Educación Superior Politécnica	Recursos Federales	U006 Subsidios Federales para Organismos Descentralizados Estatales	Gasto Corriente	11,573,580
Universidad Politécnica Mesoamericana	Educación Superior Politécnica	Ingresos Propios	Generados	Gasto Corriente	2,947,580
Universidad Politécnica Mesoamericana	Educación Superior Politécnica	Recursos Federales	Participaciones	Gasto Corriente	11,573,580
Universidad Popular de la Chontalpa	Atención Educativa al Nivel Superior	Ingresos Propios	Generados	Gasto Corriente	18,400,000
Universidad Popular de la Chontalpa	Atención Educativa al Nivel Superior	Recursos Federales	Participaciones	Gasto Corriente	80,000,000
Universidad Popular de la	Atención Educativa al	Recursos Federales	U006 Subsidios	Gasto Corriente	88,030,854





## CONVENIOS POR RAMO Y PROGRAMA

ENTIDAD	PROGRAMA	FUENTE	PROCEDENCIA	TIPO DE GASTO	IMPORTE
Chontalpa	Nivel Superior		Federales para Organismos Descentralizados Estatales		
Universidad Tecnológica de Tabasco	Educación Superior Tecnológica	Ingresos Propios	Generados	Gasto Corriente	6,725,773
Universidad Tecnológica de Tabasco	Educación Superior Tecnológica	Recursos Federales	Participaciones	Gasto Corriente	62,000,000
Universidad Tecnológica de Tabasco	Educación Superior Tecnológica	Recursos Federales	U006 Subsidios Federales para Organismos Descentralizados Estatales	Gasto Corriente	67,997,001
Universidad Tecnológica del Usumacinta	Educación Superior Tecnológica	Ingresos Propios	Generados	Gasto Corriente	1,523,498
Universidad Tecnológica del Usumacinta	Educación Superior Tecnológica	Recursos Federales	Participaciones	Gasto Corriente	17,578,682
Universidad Tecnológica del Usumacinta	Educación Superior Tecnológica	Recursos Federales	U006 Subsidios Federales para Organismos Descentralizados Estatales	Gasto Corriente	17,578,682
Empresas de Participación Estatal Mayoritaria					43,700,000
Administración Portuaria Integral de Tabasco, S.A. de C.V.	Servicios Portuarios	Recursos Fiscales	Ingresos Estatales	Gasto Corriente	5,700,000
Espectáculos Deportivos de Tabasco, S.A. de C.V.	Promoción y Fomento del Deporte Profesional en General.	Recursos Fiscales	Ingresos Estatales	Gasto Corriente	30,000,000
Movilidad Integral de Tabasco, S.A. de C.V.	Impulso a la Movilidad Sustentable y Sostenible de Tabasco.	Recursos Fiscales	Ingresos Estatales	Gasto Corriente	8,000,000
Órganos Autónomos					1,026,892,634
Comisión Estatal de Derechos Humanos	Política de los Derechos Humanos	Recursos Federales	Participaciones	Gasto Corriente	21,200,000
Fiscalía General del Estado de Tabasco	Procuración de Justicia	Recursos Federales	Participaciones	Gasto Corriente	701,240,000
Fiscalía General del Estado de Tabasco	Procuración de Justicia	Recursos Fiscales	Ingresos Estatales	Gasto Corriente	24,000,000
Instituto Electoral y de Participación Ciudadana de Tabasco	Organización de Procesos Electorales	Recursos Federales	Participaciones	Gasto Corriente	196,914,705
Instituto Tabasqueño de Transparencia y Acceso a la Información Pública	Transparencia y Rendición de Cuentas	Recursos Federales	Participaciones	Gasto Corriente	23,175,000
Tribunal de Justicia	Impartición de Justicia	Recursos Federales	Participaciones	Gasto Corriente	29,355,000



## CONVENIOS POR RAMO Y PROGRAMA

ENTIDAD	PROGRAMA	FUENTE	PROCEDECENCIA	TIPO DE GASTO	IMPORTE
Administrativa	Administrativa				
Tribunal Electoral de Tabasco	Procesos Electorales	Recursos Federales	Participaciones	Gasto Corriente	31,007,929
					734,671,000
<b>Poder Judicial</b>					
Tribunal Superior de Justicia del Estado de Tabasco	Impartición de Justicia	Recursos Federales	Participaciones	Gasto Corriente	725,000,000
Tribunal Superior de Justicia del Estado de Tabasco	Impartición de Justicia	Recursos Federales	1011 FVII Fondo de Aportaciones para la Seguridad Pública de los Estados (FASP)	Gasto Corriente	9,671,000
					349,405,000
<b>Poder Legislativo</b>					
H. Congreso del Estado	Actividades Legislativas	Recursos Federales	Participaciones	Gasto Corriente	199,560,000
H. Congreso del Estado	Actividades Legislativas	Recursos Fiscales	Ingresos Estatales	Gasto Corriente	60,000,000
Órgano Superior de Fiscalización del Estado	Fiscalización	Recursos Federales	Participaciones	Gasto Corriente	89,345,000
Órgano Superior de Fiscalización del Estado	Fiscalización	Recursos Federales	U116 Provisión para la Armonización Contable	Gasto Corriente	500,000
<b>TOTAL</b>					<b>55,954,444,956</b>



## PROGRAMAS CON RECURSOS CONCURRENTES POR ORDEN DE GOBIERNO Y FUENTES DE FINANCIAMIENTO

ENTIDAD	IMPORTE
250401 E012 Registro e Identificación de Población	1,469,019
01 Secretaría de Gobierno	1,469,019
250403 U008 Subsidios para las Acciones de Búsqueda de Personas Desaparecidas y no Localizadas	12,988,209
01 Secretaría de Gobierno	12,988,209
251119 U006 Subsidios Federales para Organismos Descentralizados Estatales	17,476,800
07 Secretaría de Educación	17,476,800
251401 S043 Programa de Apoyo al Empleo (PAE)	6,606,278
01 Secretaría de Gobierno	6,606,278
251601 S217 Programa de Apoyo a la Infraestructura Hidroagrícola	23,957,000
12 Secretaría de Desarrollo Agropecuario, Forestal y Pesca	23,957,000
251602 S074 Agua Potable, Drenaje y Tratamiento	17,335,071
15 Secretaría de Finanzas	17,335,071
253310 I011 FVII Fondo de Aportaciones para la Seguridad Pública de los Estados (FASP)	217,140,573
01 Secretaría de Gobierno	8,000,000
04 Secretaría de Seguridad y Protección Ciudadana	209,140,573
251119 U006 Subsidios Federales para Organismos Descentralizados Estatales	3,110,001,057
1104 Instituto de Educación para Adultos de Tabasco	3,631,887
1105 Instituto de Formación para el Trabajo del Estado de Tabasco	64,139,346
1106 Colegio de Bachilleres de Tabasco	1,103,575,914
1108 Colegio de Estudios Científicos y Tecnológicos del Estado de Tabasco	240,087,303
1109 Instituto Tecnológico Superior de Centla	33,938,407
1110 Instituto Tecnológico Superior de Comalcalco	52,487,553
1111 Instituto Tecnológico Superior de la Región Sierra	33,689,328
1112 Instituto Tecnológico Superior de los Ríos	38,242,821
1113 Instituto Tecnológico Superior de Macuspana	33,360,749
1114 Instituto Tecnológico Superior de la Villa la Venta Huimanguillo	38,115,480
1115 Universidad Intercultural del Estado de Tabasco	28,898,084
1116 Universidad Juárez Autónoma de Tabasco	1,222,171,952
1117 Universidad Politécnica del Centro	15,215,836
1118 Universidad Politécnica del Golfo de México	17,266,280
1119 Universidad Politécnica Mesoamericana	11,573,580
1120 Universidad Popular de la Chontalpa	88,030,854
1121 Universidad Tecnológica de Tabasco	67,997,001
1122 Universidad Tecnológica del Usumacinta	17,578,682
251220 U013 Atención a la Salud y Medicamentos Gratuitos para la Población sin Seguridad Social Laboral	1,760,548,559
1126 Servicios de Salud del Estado de Tabasco	1,760,548,559
251602 S074 Agua Potable, Drenaje y Tratamiento	240,728,689
1131 Comisión Estatal de Agua y Saneamiento	240,728,689
253310 I011 FVII Fondo de Aportaciones para la Seguridad Pública de los Estados (FASP)	9,671,000

**PROGRAMAS CON RECURSOS CONCURRENTES POR ORDEN DE GOBIERNO Y FUENTES DE FINANCIAMIENTO**

ENTIDAD	IMPORTE
4400 Tribunal Superior de Justicia del Estado de Tabasco	9,671,000
<b>TOTAL</b>	<b>5,417,922,255</b>

## CLASIFICADOR POR FUENTE, TIPO Y OBJETO DEL GASTO

CLAVE	ENTIDAD DESCRIPCIÓN	FUENTE FINANCIAMIENTO	TIPO DE GASTO	CUENTA		DESCRIPCIÓN	TOTAL
				CON	GEN		
Dependencias							547,039,554
01	Secretaría de Gobierno						1,469,019
						Etiquetados	1,469,019
						Recursos Federales	1,469,019
						Gasto Corriente	1,469,019
				85			1,469,019
					851	Convenios de Reasignación	1,469,019
						No Etiquetados	545,570,535
						Recursos Federales	372,110,558
						Gasto Corriente	372,110,558
				11			93,286,200
					113	Sueldos Base al Personal Permanente	93,286,200
				12			23,000,038
					121	Honorarios Asimilables a Salarios	23,000,038
				13			130,286,257
					131	Primas por Años de Servicios Efectivos Prestados	8,390,057
					132	Primas de Vacaciones, Dominical y Gratificación de Fin de Año	31,091,220
					134	Compensaciones	90,804,980
				14			24,574,663
					141	Aportaciones de Seguridad Social	24,185,339
					144	Aportaciones para Seguros	389,324
				15			48,323,950
					152	Indemnizaciones	2,898,480
					154	Prestaciones Contractuales	26,396,894
					159	Otras Prestaciones Sociales y Económicas	19,028,576
				17			9,511,950
					171	Estímulos	9,511,950
				21			3,347,000
					211	Materiales, Útiles y Equipos Menores de Oficina	2,022,000
					212	Materiales y Útiles de Impresión y Reproducción	100,000
					214	Materiales, Útiles y Equipos Menores de Tecnologías de la Información y Comunicaciones	700,000



PAQUETE ECONÓMICO  
2022

CLASIFICADOR POR FUENTE, TIPO Y OBJETO DEL GASTO

ENTIDAD		FUENTE FINANCIAMIENTO	TIPO DE GASTO	CUENTA		DESCRIPCIÓN	TOTAL
CLAVE	DESCRIPCIÓN			CON	GEN		
				216		Material de Limpieza	475,000
				217		Materiales y Útiles de Enseñanza	50,000
				22			490,000
				221		Productos Alimenticios para Personas	490,000
				24			573,500
				242		Cemento y Productos de Concreto	18,000
				243		Cal, Yeso y Productos de Yeso	25,500
				246		Material Eléctrico y Electrónico	300,000
				247		Artículos Metálicos para la Construcción	20,000
				249		Otros Materiales y Artículos de Construcción y Reparación	210,000
				25			25,000
				253		Medicinas y Productos Farmacéuticos	20,000
				254		Materiales, Accesorios y Suministros Médicos	5,000
				26			3,280,000
				261		Combustibles, Lubricantes y Aditivos	3,280,000
				27			729,500
				271		Vestuario y Uniformes	700,000
				272		Prendas de Seguridad y Protección Personal	29,500
				29			534,000
				291		Herramientas Menores	14,000
				294		Refacciones y Accesorios Menores de Equipo de Computo y Tecnologías de la Información	300,000
				296		Refacciones y Accesorios Menores de Equipo de Transporte	190,000
				299		Refacciones y Accesorios Menores Otros Bienes Muebles	30,000
				32			13,018,444
				322		Arrendamiento de Edificios	11,500,000
				325		Arrendamiento de Equipo de Transporte	1,518,444
				33			6,982,000


 PAQUETE ECONÓMICO  
**2022**
**CLASIFICADOR POR FUENTE, TIPO Y OBJETO DEL GASTO**

ENTIDAD		FUENTE FINANCIAMIENTO	TIPO DE GASTO	CUENTA		DESCRIPCIÓN	TOTAL
CLAVE	DESCRIPCIÓN			CON	GEN		
				331		Servicios Legales, de Contabilidad, Auditoría y Relacionados	500,000
				336		Servicios de Apoyo Administrativo, Traducción, Fotocopiado e Impresión	6,482,000
			34				250,000
				345		Seguro de Bienes Patrimoniales	250,000
			35				2,250,000
				351		Conservación y Mantenimiento Menor de Inmuebles	450,000
				352		Instalación, Reparación y Mantenimiento de Mobiliario y Equipo de Administración, Educativa y Recreativa	750,000
				355		Reparación y Mantenimiento de Equipo de Transporte	350,000
				357		Instalación, Reparación y Mantenimiento de Maquinaria, Otros Equipos y Herramienta	400,000
				359		Servicios de Jardinería y Fumigación	300,000
			36				10,000
				361		Difusión por Radio, Televisión y Otros Medios de Mensajes Sobre Programas y Actividades Gubernamentales	10,000
			37				550,000
				371		Pasajes Aéreos	300,000
				375		Viáticos en el País	250,000
			38				1,000,000
				382		Gastos de Orden Social y Cultural	1,000,000
			39				10,088,056
				392		Impuestos y Derechos	88,056
				398		Impuesto Sobre Nóminas y Otros que se Deriven de una Relación Laboral	10,000,000
		Recursos Fiscales					173,459,977
			Gasto Corriente				173,459,977
			14				3,572,461
				141		Aportaciones de Seguridad Social	3,572,461



## CLASIFICADOR POR FUENTE, TIPO Y OBJETO DEL GASTO

CLAVE	ENTIDAD DESCRIPCIÓN	FUENTE FINANCIAMIENTO	TIPO DE GASTO	CUENTA		DESCRIPCIÓN	TOTAL
				CON	GEN		
				31			11,760,000
				311		Energía Eléctrica	6,414,400
				313		Agua	465,600
				314		Telefonía Tradicional	4,200,000
				317		Servicios de Acceso de Internet, Redes y Procesamiento de Información	570,000
				318		Servicios Postales y Telegráficos	110,000
				39			2,000,000
				394		Sentencias y Resoluciones por Autoridad Competente	2,000,000
				41			89,469,616
				411		Asignaciones Presupuestarias al Poder Ejecutivo	89,469,616
				43			53,750,000
				439		Otros Subsidios	53,750,000
				46			6,407,900
				461		Transferencias a Fideicomisos del Poder Ejecutivo	6,407,900
				85			6,500,000
				851		Convenios de Reasignación	6,500,000
<b>02</b>	<b>Gubernatura</b>						<b>407,697,605</b>
						<b>No Etiquetados</b>	<b>407,697,605</b>
						Recursos Federales	248,932,605
						Gasto Corriente	248,932,605
				11			70,500,107
				113		Sueldos Base al Personal Permanente	70,500,107
				12			5,500,012
				121		Honorarios Asimilables a Salarios	5,500,012
				13			117,957,988
				131		Primas por Años de Servicios Efectivos Prestados	2,382,007
				132		Primas de Vacaciones, Dominical y Gratificación de Fin de Año	17,504,647
				134		Compensaciones	98,071,334
				14			18,213,360
				141		Aportaciones de Seguridad	18,045,468





## CLASIFICADOR POR FUENTE, TIPO Y OBJETO DEL GASTO

CLAVE	ENTIDAD DESCRIPCIÓN	FUENTE FINANCIAMIENTO	TIPO DE GASTO	CUENTA		DESCRIPCIÓN	TOTAL
				CON	GEN		
						Social	
				144		Aportaciones para Seguros	167,892
			15				9,497,818
				152		Indemnizaciones	451,752
				154		Prestaciones Contractuales	9,046,066
			17				6,028,320
				171		Estímulos	6,028,320
			21				761,400
				211		Materiales, Útiles y Equipos Menores de Oficina	330,000
				214		Materiales, Útiles y Equipos Menores de Tecnologías de la Información y Comunicaciones	183,000
				216		Material de Limpieza	248,400
			22				73,000
				221		Productos Alimenticios para Personas	73,000
			24				70,000
				246		Material Eléctrico y Electrónico	70,000
			26				3,000,000
				261		Combustibles, Lubricantes y Aditivos	3,000,000
			27				800,000
				271		Vestuario y Uniformes	800,000
			29				45,000
				294		Refacciones y Accesorios Menores de Equipo de Computo y Tecnologías de la Información	45,000
			32				8,140,000
				322		Arrendamiento de Edificios	3,360,000
				325		Arrendamiento de Equipo de Transporte	4,780,000
			33				1,710,000
				336		Servicios de Apoyo Administrativo, Traducción, Fotocopiado e Impresión	1,050,000
				338		Servicios de Vigilancia	660,000
			34				250,000
				345		Seguro de Bienes Patrimoniales	250,000
			35				1,225,040
				351		Conservación y	300,040



PAQUETE ECONÓMICO  
2022

CLASIFICADOR POR FUENTE, TIPO Y OBJETO DEL GASTO

CLAVE	ENTIDAD DESCRIPCIÓN	FUENTE FINANCIAMIENTO	TIPO DE GASTO	CUENTA		DESCRIPCIÓN	TOTAL
				CON	GEN		
						Mantenimiento Menor de Inmuebles	
				352		Instalación, Reparación y Mantenimiento de Mobiliario y Equipo de Administración, Educativa y Recreativa	30,000
				353		Instalación, Reparación y Mantenimiento de Equipo de Computo y Tecnología de la Información	70,000
				355		Reparación y Mantenimiento de Equipo de Transporte	825,000
				37			450,560
				371		Pasajes Aéreos	50,000
				375		Viáticos en el País	100,560
				379		Otros Servicios de Traslado y Hospedaje	300,000
				39			4,710,000
				392		Impuestos y Derechos	210,000
				398		Impuesto Sobre Nóminas y Otros que se Deriven de una Relación Laboral	4,500,000
		Recursos Fiscales					158,765,000
			Gasto Corriente				158,765,000
				31			3,765,000
				311		Energía Eléctrica	3,000,000
				313		Agua	95,000
				314		Telefonía Tradicional	635,000
				317		Servicios de Acceso de Internet, Redes y Procesamiento de Información	20,000
				318		Servicios Postales y Telegráficos	15,000
				41			155,000,000
				411		Asignaciones Presupuestarias al Poder Ejecutivo	155,000,000
03	Coordinación General de Asuntos Jurídicos						84,052,654
		No Etiquetados					84,052,654
		Recursos Federales					82,083,829
			Gasto Corriente				82,083,829
				11			17,343,911
				113		Sueldos Base al Personal Permanente	17,343,911
				12			9,500,010


 PAQUETE ECONÓMICO  
**2022**
**CLASIFICADOR POR FUENTE, TIPO Y OBJETO DEL GASTO**

ENTIDAD		FUENTE FINANCIAMIENTO	TIPO DE GASTO	CUENTA		DESCRIPCIÓN	TOTAL
CLAVE	DESCRIPCIÓN			CON	GEN		
				121		Honorarios Asimilables a Salarios	9,500,010
			13				42,530,437
				131		Primas por Años de Servicios Efectivos Prestados	483,523
				132		Primas de Vacaciones, Dominical y Gratificación de Fin de Año	4,066,686
				134		Compensaciones	37,980,228
			14				4,439,808
				141		Aportaciones de Seguridad Social	4,439,808
			15				989,314
				154		Prestaciones Contractuales	989,314
			17				1,561,674
				171		Estímulos	1,561,674
			21				670,000
				211		Materiales, Útiles y Equipos Menores de Oficina	400,000
				214		Materiales, Útiles y Equipos Menores de Tecnologías de la Información y Comunicaciones	120,000
				216		Material de Limpieza	150,000
			22				75,000
				221		Productos Alimenticios para Personas	75,000
			24				80,000
				246		Material Eléctrico y Electrónico	80,000
			26				780,000
				261		Combustibles, Lubricantes y Aditivos	780,000
			29				75,000
				292		Refacciones y Accesorios Menores de Edificios	15,000
				296		Refacciones y Accesorios Menores de Equipo de Transporte	60,000
			32				900,000
				325		Arrendamiento de Equipo de Transporte	900,000
			33				192,000
				336		Servicios de Apoyo Administrativo, Traducción, Fotocopiado e Impresión	192,000


 PAQUETE ECONÓMICO  
**2022**
**CLASIFICADOR POR FUENTE, TIPO Y OBJETO DEL GASTO**

CLAVE	ENTIDAD DESCRIPCIÓN	FUENTE FINANCIAMIENTO	TIPO DE GASTO	CUENTA		DESCRIPCIÓN	TOTAL
				CON	GEN		
				34			35,000
					345	Seguro de Bienes Patrimoniales	35,000
				35			482,000
					351	Conservación y Mantenimiento Menor de Inmuebles	400,000
					353	Instalación, Reparación y Mantenimiento de Equipo de Computo y Tecnología de la Información	10,000
					355	Reparación y Mantenimiento de Equipo de Transporte	72,000
				37			65,000
					371	Pasajes Aéreos	40,000
					375	Viáticos en el País	25,000
				39			2,364,675
					392	Impuestos y Derechos	5,000
					398	Impuesto Sobre Nóminas y Otros que se Deriven de una Relación Laboral	2,359,675
		Recursos Fiscales					1,968,825
			Gasto Corriente				1,968,825
				31			968,825
					311	Energía Eléctrica	775,000
					313	Agua	75,000
					314	Telefonía Tradicional	90,625
					317	Servicios de Acceso de Internet, Redes y Procesamiento de Información	25,200
					318	Servicios Postales y Telegráficos	3,000
				39			1,000,000
					394	Sentencias y Resoluciones por Autoridad Competente	1,000,000
04	Secretaría de Seguridad y Protección Ciudadana						2,753,609,718
		Etiquetados					266,271,774
		Recursos Federales					266,271,774
			Gasto Corriente				209,140,573
				85			209,140,573
					851	Convenios de Reasignación	209,140,573
			Gasto de Capital				57,131,201
				56			57,131,201



## CLASIFICADOR POR FUENTE, TIPO Y OBJETO DEL GASTO

ENTIDAD		FUENTE FINANCIAMIENTO	TIPO DE GASTO	CUENTA		DESCRIPCIÓN	TOTAL
CLAVE	DESCRIPCIÓN			CON	GEN		
				569		Otros Equipos	57,131,201
		<b>No Etiquetados</b>					<b>2,487,337,944</b>
		Recursos Federales					2,107,113,593
			Gasto Corriente				2,107,113,593
			11				575,638,012
				113		Sueldos Base al Personal Permanente	575,638,012
			12				18,000,032
				121		Honorarios Asimilables a Salarios	18,000,032
			13				415,559,929
				131		Primas por Años de Servicios Efectivos Prestados	55,576,126
				132		Primas de Vacaciones, Dominical y Gratificación de Fin de Año	215,300,001
				134		Compensaciones	144,683,802
			14				194,069,390
				141		Aportaciones de Seguridad Social	167,549,796
				144		Aportaciones para Seguros	26,519,594
			15				465,443,624
				152		Indemnizaciones	114,126,660
				154		Prestaciones Contractuales	45,160,118
				159		Otras Prestaciones Sociales y Económicas	306,156,846
			17				51,132,006
				171		Estímulos	51,132,006
			21				4,518,000
				211		Materiales, Útiles y Equipos Menores de Oficina	1,750,000
				214		Materiales, Útiles y Equipos Menores de Tecnologías de la Información y Comunicaciones	1,300,000
				215		Material Impreso e Información Digital	38,000
				216		Material de Limpieza	1,360,000
				218		Materiales para el Registro e Identificación de Bienes y Personas	70,000
			22				95,000,000
				221		Productos Alimenticios para Personas	95,000,000



## CLASIFICADOR POR FUENTE, TIPO Y OBJETO DEL GASTO

CLAVE	ENTIDAD DESCRIPCIÓN	FUENTE FINANCIAMIENTO	TIPO DE GASTO	CUENTA		DESCRIPCIÓN	TOTAL
				CON	GEN		
				24			1,105,000
					241	Productos Minerales no Metálicos	100,000
					242	Cemento y Productos de Concreto	100,000
					243	Cal, Yeso y Productos de Yeso	100,000
					244	Madera y Productos de Madera	50,000
					245	Vidrio y Productos de Vidrio	95,000
					246	Material Eléctrico y Electrónico	330,000
					247	Artículos Metálicos para la Construcción	105,000
					248	Materiales Complementarios	100,000
					249	Otros Materiales y Artículos de Construcción y Reparación	125,000
				25			1,467,000
					251	Productos Químicos Básicos	40,000
					253	Medicinas y Productos Farmacéuticos	732,000
					254	Materiales, Accesorios y Suministros Médicos	650,000
					256	Fibras Sintéticas, Hules, Plásticos y Derivados	45,000
				26			75,300,000
					261	Combustibles, Lubricantes y Aditivos	75,300,000
				27			72,050,000
					271	Vestuario y Uniformes	72,000,000
					273	Artículos Deportivos	50,000
				29			1,960,000
					291	Herramientas Menores	160,000
					292	Refacciones y Accesorios Menores de Edificios	200,000
					294	Refacciones y Accesorios Menores de Equipo de Computo y Tecnologías de la Información	100,000
					296	Refacciones y Accesorios Menores de Equipo de Transporte	1,500,000
				32			43,453,801
					322	Arrendamiento de Edificios	6,637,956
					323	Arrendamiento de Mobiliario y Equipo de Administración,	2,535,720



PAQUETE ECONÓMICO  
**2022**

Gobierno del  
Estado de Tabasco

**CLASIFICADOR POR FUENTE, TIPO Y OBJETO DEL GASTO**

CLAVE	ENTIDAD DESCRIPCIÓN	FUENTE FINANCIAMIENTO	TIPO DE GASTO	CUENTA		DESCRIPCIÓN	TOTAL
				CON	GEN		
						Educacional y Recreativo	
				325		Arrendamiento de Equipo de Transporte	32,735,005
				326		Arrendamiento de Maquinaria, Otros Equipos y Herramientas	1,545,120
			33				8,836,700
				333		Servicios de Consultoría Administrativa, Procesos, Técnica y en Tecnologías de la Información	100,000
				336		Servicios de Apoyo Administrativo, Traducción, Fotocopiado e Impresión	4,350,000
				339		Servicios Profesionales, Científicos y Técnicos Integrales	4,386,700
			34				4,386,000
				345		Seguro de Bienes Patrimoniales	4,000,000
				347		Fletes y Maniobras	386,000
			35				5,512,000
				355		Reparación y Mantenimiento de Equipo de Transporte	4,000,000
				357		Instalación, Reparación y Mantenimiento de Maquinaria, Otros Equipos y Herramienta	1,122,000
				359		Servicios de Jardinería y Fumigación	390,000
			37				6,170,000
				371		Pasajes Aéreos	470,000
				375		Viáticos en el País	5,700,000
			39				30,512,099
				392		Impuestos y Derechos	665,000
				396		Otros Gastos por Responsabilidades	215,000
				398		Impuesto Sobre Nóminas y Otros que se Deriven de una Relación Laboral	29,632,099
			46				15,000,000
				461		Transferencias a Fideicomisos del Poder Ejecutivo	15,000,000
			85				22,000,000
				851		Convenios de Reasignación	22,000,000
		Recursos Fiscales					380,224,351



## CLASIFICADOR POR FUENTE, TIPO Y OBJETO DEL GASTO

ENTIDAD		FUENTE FINANCIAMIENTO	TIPO DE GASTO	CUENTA		DESCRIPCIÓN	TOTAL
CLAVE	DESCRIPCIÓN			CON	GEN		
			Gasto Corriente				379,775,205
			12				20,551,052
				122	Sueldos Base al Personal Eventual		20,551,052
			13				13,140,027
				132	Primas de Vacaciones, Dominical y Gratificación de Fin de Año		6,087,784
				134	Compensaciones		7,052,243
			14				2,979,902
				141	Aportaciones de Seguridad Social		2,979,902
			15				19,770,303
				154	Prestaciones Contractuales		1,916,305
				159	Otras Prestaciones Sociales y Económicas		17,853,998
			17				1,783,921
				171	Estímulos		1,783,921
			31				32,160,000
				311	Energía Eléctrica		25,000,000
				312	Gas		1,800,000
				313	Agua		410,000
				314	Telefonía Tradicional		3,240,000
				317	Servicios de Acceso de Internet, Redes y Procesamiento de Información		1,600,000
				318	Servicios Postales y Telegráficos		110,000
			43				278,840,000
				439	Otros Subsidios		278,840,000
			44				550,000
				441	Ayudas Sociales a Personas		550,000
			85				10,000,000
				853	Otros Convenios		10,000,000
			Gasto de Capital				449,146
			51				63,800
				515	Equipo de Cómputo y de Tecnologías de la Información		63,800
			59				385,346
				591	Software		385,346
05	Secretaría de Bienestar, Sustentabilidad y Cambio Climático						381,562,179



## CLASIFICADOR POR FUENTE, TIPO Y OBJETO DEL GASTO

ENTIDAD		FUENTE FINANCIAMIENTO	TIPO DE GASTO	CUENTA		DESCRIPCIÓN	TOTAL
CLAVE	DESCRIPCIÓN			CON	GEN		
		<b>Etiquetados</b>					<b>274,266,312</b>
		Recursos Federales					274,266,312
			Gasto de Capital				274,266,312
			85				274,266,312
				853	Otros Convenios		274,266,312
		<b>No Etiquetados</b>					<b>107,295,867</b>
		Recursos Federales					104,945,867
			Gasto Corriente				104,945,867
			11				29,424,896
				113	Sueldos Base al Personal Permanente		29,424,896
			12				3,178,684
				121	Honorarios Asimilables a Salarios		1,500,016
				122	Sueldos Base al Personal Eventual		1,678,668
			13				45,754,261
				131	Primas por Años de Servicios Efectivos Prestados		2,047,130
				132	Primas de Vacaciones, Dominical y Gratificación de Fin de Año		9,314,485
				134	Compensaciones		34,392,646
			14				8,058,874
				141	Aportaciones de Seguridad Social		7,868,748
				144	Aportaciones para Seguros		190,126
			15				6,590,980
				152	Indemnizaciones		694,620
				154	Prestaciones Contractuales		5,896,360
			17				3,000,672
				171	Estímulos		3,000,672
			21				870,000
				211	Materiales, Útiles y Equipos Menores de Oficina		415,000
				212	Materiales y Útiles de Impresión y Reproducción		70,000
				214	Materiales, Útiles y Equipos Menores de Tecnologías de la Información y Comunicaciones		80,000
				215	Material Impreso e Información Digital		25,000
				216	Material de Limpieza		280,000


 PAQUETE ECONÓMICO  
**2022**
**CLASIFICADOR POR FUENTE, TIPO Y OBJETO DEL GASTO**

ENTIDAD		FUENTE FINANCIAMIENTO	TIPO DE GASTO	CUENTA		DESCRIPCIÓN	TOTAL
CLAVE	DESCRIPCIÓN			CON	GEN		
				22			1,075,000
				221		Productos Alimenticios para Personas	75,000
				222		Productos Alimenticios para Animales	1,000,000
				23			110,000
				231		Productos Alimenticios, Agropecuarios y Forestales Adquiridos como Materia Prima	30,000
				239		Otros Productos Adquiridos como Materia Prima	80,000
				24			223,000
				243		Cal, Yeso y Productos de Yeso	8,000
				246		Material Eléctrico y Electrónico	90,000
				247		Artículos Metálicos para la Construcción	50,000
				249		Otros Materiales y Artículos de Construcción y Reparación	75,000
				25			195,360
				251		Productos Químicos Básicos	20,000
				252		Fertilizantes, Pesticidas y otros Agroquímicos	25,000
				253		Medicinas y Productos Farmacéuticos	40,000
				254		Materiales, Accesorios y Suministros Médicos	35,000
				255		Materiales, Accesorios y Suministros de Laboratorio	40,000
				256		Fibras Sintéticas, Hules, Plásticos y Derivados	23,000
				259		Otros Productos Químicos	12,360
				26			1,350,000
				261		Combustibles, Lubricantes y Aditivos	1,350,000
				27			390,000
				271		Vestuario y Uniformes	360,000
				272		Prendas de Seguridad y Protección Personal	30,000
				29			524,140
				291		Herramientas Menores	35,000
				292		Refacciones y Accesorios Menores de Edificios	72,000
				294		Refacciones y Accesorios Menores de Equipo de	67,140


 PAQUETE ECONÓMICO  
**2022**
**CLASIFICADOR POR FUENTE, TIPO Y OBJETO DEL GASTO**

ENTIDAD		FUENTE FINANCIAMIENTO	TIPO DE GASTO	CUENTA		DESCRIPCIÓN	TOTAL
CLAVE	DESCRIPCIÓN			CON	GEN		
						Computo y Tecnologías de la Información	
				296		Refacciones y Accesorios Menores de Equipo de Transporte	350,000
			33				750,000
				331		Servicios Legales, de Contabilidad, Auditoría y Relacionados	450,000
				336		Servicios de Apoyo Administrativo, Traducción, Fotocopiado e Impresión	300,000
			34				205,000
				345		Seguro de Bienes Patrimoniales	205,000
			35				490,000
				352		Instalación, Reparación y Mantenimiento de Mobiliario y Equipo de Administración, Educacional y Recreativo	70,000
				355		Reparación y Mantenimiento de Equipo de Transporte	350,000
				357		Instalación, Reparación y Mantenimiento de Maquinaria, Otros Equipos y Herramienta	70,000
			37				100,000
				375		Viáticos en el País	100,000
			39				2,655,000
				392		Impuestos y Derechos	55,000
				398		Impuesto Sobre Nóminas y Otros que se Derivan de una Relación Laboral	2,600,000
		Recursos Fiscales					2,350,000
			Gasto Corriente				2,350,000
			31				1,150,000
				311		Energía Eléctrica	950,000
				313		Agua	20,000
				314		Telefonía Tradicional	150,000
				317		Servicios de Acceso de Internet, Redes y Procesamiento de Información	12,000
				318		Servicios Postales y Telegráficos	18,000
			39				1,200,000
				394		Sentencias y Resoluciones	1,200,000


 PAQUETE ECONÓMICO  
**2022**
**CLASIFICADOR POR FUENTE, TIPO Y OBJETO DEL GASTO**

ENTIDAD		FUENTE FINANCIAMIENTO	TIPO DE GASTO	CUENTA		DESCRIPCIÓN	TOTAL
CLAVE	DESCRIPCIÓN			CON	GEN		
por Autoridad Competente							
06	Secretaría para el Desarrollo Energético						86,856,329
		No Etiquetados					86,856,329
		Recursos Federales					69,956,329
			Gasto Corriente				69,956,329
			11				15,801,123
				113		Sueldos Base al Personal Permanente	15,801,123
			12				3,615,429
				121		Honorarios Asimilables a Salarios	1,800,000
				122		Sueldos Base al Personal Eventual	1,815,429
			13				29,198,135
				131		Primas por Años de Servicios Efectivos Prestados	895,833
				132		Primas de Vacaciones, Dominical y Gratificación de Fin de Año	4,751,784
				134		Compensaciones	23,550,518
			14				4,426,008
				141		Aportaciones de Seguridad Social	4,307,256
				144		Aportaciones para Seguros	118,752
			15				2,469,678
				152		Indemnizaciones	84,204
				154		Prestaciones Contractuales	2,385,474
			17				1,645,956
				171		Estímulos	1,645,956
			21				682,500
				211		Materiales, Útiles y Equipos Menores de Oficina	355,000
				212		Materiales y Útiles de Impresión y Reproducción	2,500
				214		Materiales, Útiles y Equipos Menores de Tecnologías de la Información y Comunicaciones	85,000
				215		Material Impreso e Información Digital	65,000
				216		Material de Limpieza	175,000
			22				97,500
				221		Productos Alimenticios para Personas	95,000


 PAQUETE ECONÓMICO  
**2022**
**CLASIFICADOR POR FUENTE, TIPO Y OBJETO DEL GASTO**

CLAVE	ENTIDAD DESCRIPCIÓN	FUENTE FINANCIAMIENTO	TIPO DE GASTO	CUENTA		DESCRIPCIÓN	TOTAL
				CON	GEN		
					223	Utensilios para el Servicio de Alimentación	2,500
				24			140,500
					246	Material Eléctrico y Electrónico	60,000
					247	Artículos Metálicos para la Construcción	30,000
					248	Materiales Complementarios	30,500
					249	Otros Materiales y Artículos de Construcción y Reparación	20,000
				25			5,000
					253	Medicinas y Productos Farmacéuticos	5,000
				26			47,500
					261	Combustibles, Lubricantes y Aditivos	47,500
				27			140,000
					271	Vestuario y Uniformes	125,000
					272	Prendas de Seguridad y Protección Personal	15,000
				29			546,500
					291	Herramientas Menores	11,500
					294	Refacciones y Accesorios Menores de Equipo de Computo y Tecnologías de la Información	320,000
					296	Refacciones y Accesorios Menores de Equipo de Transporte	215,000
				31			6,000
					318	Servicios Postales y Telegráficos	6,000
				32			6,273,400
					322	Arrendamiento de Edificios	6,260,400
					323	Arrendamiento de Mobiliario y Equipo de Administración, Educativo y Recreativo	13,000
				33			1,464,600
					331	Servicios Legales, de Contabilidad, Auditoría y Relacionados	30,000
					334	Servicios de Capacitación	211,000
					336	Servicios de Apoyo Administrativo, Traducción, Fotocopiado e Impresión	823,600
					338	Servicios de Vigilancia	400,000


 PAQUETE ECONÓMICO  
**2022**
**CLASIFICADOR POR FUENTE, TIPO Y OBJETO DEL GASTO**

ENTIDAD		FUENTE FINANCIAMIENTO	TIPO DE GASTO	CUENTA		DESCRIPCIÓN	TOTAL
CLAVE	DESCRIPCIÓN			CON	GEN		
				34			220,000
				345		Seguro de Bienes Patrimoniales	220,000
				35			886,500
				351		Conservación y Mantenimiento Menor de Inmuebles	65,000
				352		Instalación, Reparación y Mantenimiento de Mobiliario y Equipo de Administración, Educativa y Recreativa	250,000
				353		Instalación, Reparación y Mantenimiento de Equipo de Computo y Tecnología de la Información	10,000
				355		Reparación y Mantenimiento de Equipo de Transporte	480,000
				357		Instalación, Reparación y Mantenimiento de Maquinaria, Otros Equipos y Herramienta	16,500
				359		Servicios de Jardinería y Fumigación	65,000
				36			100,000
				363		Servicios de Creatividad, Preproducción y Producción de Publicidad, Excepto Internet	100,000
				37			160,000
				371		Pasajes Aéreos	65,000
				375		Viáticos en el País	60,000
				379		Otros Servicios de Traslado y Hospedaje	35,000
				39			2,030,000
				392		Impuestos y Derechos	30,000
				398		Impuesto Sobre Nóminas y Otros que se Deriven de una Relación Laboral	2,000,000
		Recursos Fiscales					16,900,000
			Gasto Corriente				16,900,000
				31			1,400,000
				311		Energía Eléctrica	1,100,000
				314		Telefonía Tradicional	135,000
				317		Servicios de Acceso de Internet, Redes y Procesamiento de Información	165,000



## CLASIFICADOR POR FUENTE, TIPO Y OBJETO DEL GASTO

ENTIDAD		FUENTE FINANCIAMIENTO	TIPO DE GASTO	CUENTA		DESCRIPCIÓN	TOTAL
CLAVE	DESCRIPCIÓN			CON	GEN		
				39			500,000
				394		Sentencias y Resoluciones por Autoridad Competente	500,000
				85			15,000,000
				853		Otros Convenios	15,000,000
<b>07</b>	<b>Secretaría de Educación</b>						<b>13,072,877,538</b>
						<b>Etiquetados</b>	<b>9,027,016,422</b>
						<b>Recursos Federales</b>	<b>9,027,016,422</b>
						Gasto Corriente	8,586,919,139
				11			2,423,085,028
				113		Sueldos Base al Personal Permanente	2,423,085,028
				12			6,326,024
				122		Sueldos Base al Personal Eventual	6,326,024
				13			1,408,430,051
				131		Primas por Años de Servicios Efectivos Prestados	62,151,204
				132		Primas de Vacaciones, Dominical y Gratificación de Fin de Año	1,299,805,546
				133		Horas Extraordinarias	21,604,037
				134		Compensaciones	24,869,264
				14			814,719,731
				141		Aportaciones de Seguridad Social	462,123,326
				142		Aportaciones a Fondos de Vivienda	185,102,280
				143		Aportaciones al Sistema para el Retiro	101,623,258
				144		Aportaciones para Seguros	65,870,867
				15			1,490,611,198
				154		Prestaciones Contractuales	1,255,449,694
				159		Otras Prestaciones Sociales y Económicas	235,161,504
				17			2,051,720,390
				171		Estímulos	2,051,720,390
				21			39,284,921
				211		Materiales, Útiles y Equipos Menores de Oficina	5,730,000
				214		Materiales, Útiles y Equipos Menores de Tecnologías de la Información y Comunicaciones	1,471,625



## CLASIFICADOR POR FUENTE, TIPO Y OBJETO DEL GASTO

CLAVE	ENTIDAD DESCRIPCIÓN	FUENTE FINANCIAMIENTO	TIPO DE GASTO	CUENTA		DESCRIPCIÓN	TOTAL
				CON	GEN		
				215		Material Impreso e Información Digital	11,261,000
				216		Material de Limpieza	5,073,199
				217		Materiales y Útiles de Enseñanza	15,749,097
			22				4,056,230
				221		Productos Alimenticios para Personas	4,016,100
				223		Utensilios para el Servicio de Alimentación	40,130
			24				32,721,574
				241		Productos Minerales no Metálicos	1,100,000
				242		Cemento y Productos de Concreto	400,000
				244		Madera y Productos de Madera	600,000
				245		Vidrio y Productos de Vidrio	15,000
				246		Material Eléctrico y Electrónico	8,017,850
				247		Artículos Metálicos para la Construcción	1,250,000
				248		Materiales Complementarios	2,137,574
				249		Otros Materiales y Artículos de Construcción y Reparación	19,201,150
			25				107,458
				254		Materiales, Accesorios y Suministros Médicos	107,458
			26				1,854,800
				261		Combustibles, Lubricantes y Aditivos	1,854,800
			27				3,559,752
				271		Vestuario y Uniformes	1,486,220
				272		Prendas de Seguridad y Protección Personal	900,000
				273		Artículos Deportivos	1,028,680
				275		Blancos y otros Productos Textiles, Excepto Prendas de Vestir	144,852
			29				5,258,775
				291		Herramientas Menores	982,000
				292		Refacciones y Accesorios Menores de Edificios	1,873,825
				293		Refacciones y Accesorios Menores de Mobiliario y Equipo de Administración, Educativa y Recreativa	300,000





## CLASIFICADOR POR FUENTE, TIPO Y OBJETO DEL GASTO

CLAVE	ENTIDAD DESCRIPCIÓN	FUENTE FINANCIAMIENTO	TIPO DE GASTO	CUENTA		DESCRIPCIÓN	TOTAL
				CON	GEN		
				294		Refacciones y Accesorios Menores de Equipo de Computo y Tecnologías de la Información	462,750
				296		Refacciones y Accesorios Menores de Equipo de Transporte	1,064,200
				298		Refacciones y Accesorios Menores de Maquinaria y Otros Equipos	288,000
				299		Refacciones y Accesorios Menores Otros Bienes Muebles	288,000
				31			108,474,749
				311		Energía Eléctrica	100,163,747
				312		Gas	120,000
				313		Agua	7,955,002
				316		Servicios de Telecomunicaciones y Satélites	230,000
				317		Servicios de Acceso de Internet, Redes y Procesamiento de Información	6,000
				32			1,220,000
				323		Arrendamiento de Mobiliario y Equipo de Administración, Educativo y Recreativo	120,000
				325		Arrendamiento de Equipo de Transporte	600,000
				327		Arrendamiento de Activos Intangibles	500,000
				33			3,677,000
				331		Servicios Legales, de Contabilidad, Auditoría y Relacionados	1,150,000
				334		Servicios de Capacitación	2,000,000
				336		Servicios de Apoyo Administrativo, Traducción, Fotocopiado e Impresión	40,000
				339		Servicios Profesionales, Científicos y Técnicos Integrales	487,000
				34			1,100,000
				343		Servicios de Recaudación, Traslado y Custodia de Valores	350,000
				347		Fletes y Maniobras	750,000
				35			174,722,682



## CLASIFICADOR POR FUENTE, TIPO Y OBJETO DEL GASTO

ENTIDAD		FUENTE FINANCIAMIENTO	TIPO DE GASTO	CUENTA		DESCRIPCIÓN	TOTAL
CLAVE	DESCRIPCIÓN			CON	GEN		
				351		Conservación y Mantenimiento Menor de Inmuebles	149,284,682
				352		Instalación, Reparación y Mantenimiento de Mobiliario y Equipo de Administración, Educacional y Recreativo	60,000
				353		Instalación, Reparación y Mantenimiento de Equipo de Computo y Tecnología de la Información	770,000
				355		Reparación y Mantenimiento de Equipo de Transporte	3,470,500
				357		Instalación, Reparación y Mantenimiento de Maquinaria, Otros Equipos y Herramienta	100,000
				358		Servicios de Limpieza y Manejo de Desechos	20,880,000
				359		Servicios de Jardinería y Fumigación	157,500
			37				1,048,800
				371		Pasajes Aéreos	525,000
				372		Pasajes Terrestres	10,000
				375		Viáticos en el País	509,000
				379		Otros Servicios de Traslado y Hospedaje	4,800
			38				200,000
				383		Congresos y Convenciones	200,000
			39				2,428,429
				391		Servicios Funerarios y de Cementerios	2,000,000
				398		Impuesto Sobre Nóminas y Otros que se Deriven de una Relación Laboral	428,429
			44				12,311,547
				443		Ayudas Sociales a Instituciones de Enseñanza	12,311,547
						Gasto de Capital	440,097,283
			85				440,097,283
				853		Otros Convenios	440,097,283
						<b>No Etiquetados</b>	<b>4,045,861,116</b>
						Recursos Federales	3,911,784,416
						Gasto Corriente	3,911,784,416
			11				1,707,668,426
				113		Sueldos Base al Personal Permanente	1,707,668,426



## CLASIFICADOR POR FUENTE, TIPO Y OBJETO DEL GASTO

ENTIDAD		FUENTE FINANCIAMIENTO	TIPO DE GASTO	CUENTA		DESCRIPCIÓN	TOTAL
CLAVE	DESCRIPCIÓN			CON	GEN		
				12			101,466,733
				121		Honorarios Asimilables a Salarios	76,466,637
				122		Sueldos Base al Personal Eventual	25,000,096
				13			814,296,023
				131		Primas por Años de Servicios Efectivos Prestados	86,146,687
				132		Primas de Vacaciones, Dominical y Gratificación de Fin de Año	594,843,654
				134		Compensaciones	133,305,682
				14			412,917,828
				141		Aportaciones de Seguridad Social	412,917,828
				15			420,820,153
				154		Prestaciones Contractuales	385,994,703
				159		Otras Prestaciones Sociales y Económicas	34,825,450
				17			361,191,953
				171		Estímulos	361,191,953
				21			700,000
				215		Material Impreso e Información Digital	700,000
				22			120,000
				221		Productos Alimenticios para Personas	120,000
				24			113,000
				246		Material Eléctrico y Electrónico	113,000
				29			371,000
				292		Refacciones y Accesorios Menores de Edificios	160,000
				296		Refacciones y Accesorios Menores de Equipo de Transporte	211,000
				31			30,000
				318		Servicios Postales y Telegráficos	30,000
				32			9,000,000
				322		Arrendamiento de Edificios	9,000,000
				33			2,080,000
				331		Servicios Legales, de Contabilidad, Auditoría y Relacionados	580,000


 PAQUETE ECONÓMICO  
**2022**
**CLASIFICADOR POR FUENTE, TIPO Y OBJETO DEL GASTO**

ENTIDAD		FUENTE FINANCIAMIENTO	TIPO DE GASTO	CUENTA		DESCRIPCIÓN	TOTAL
CLAVE	DESCRIPCIÓN			CON	GEN		
				336		Servicios de Apoyo Administrativo, Traducción, Fotocopiado e Impresión	1,500,000
			34				550,000
				345		Seguro de Bienes Patrimoniales	550,000
			35				100,000
				357		Instalación, Reparación y Mantenimiento de Maquinaria, Otros Equipos y Herramienta	100,000
			37				175,000
				371		Pasajes Aéreos	60,000
				375		Viáticos en el País	110,000
				379		Otros Servicios de Traslado y Hospedaje	5,000
			39				80,184,300
				392		Impuestos y Derechos	184,300
				398		Impuesto Sobre Nóminas y Otros que se Deriven de una Relación Laboral	80,000,000
		Recursos Fiscales					134,076,700
			Gasto Corriente				134,076,700
			31				65,076,700
				311		Energía Eléctrica	60,000,000
				313		Agua	1,200,000
				314		Telefonía Tradicional	1,776,700
				317		Servicios de Acceso de Internet, Redes y Procesamiento de Información	2,100,000
			39				6,000,000
				394		Sentencias y Resoluciones por Autoridad Competente	6,000,000
			43				45,000,000
				439		Otros Subsidios	45,000,000
			85				18,000,000
				853		Otros Convenios	18,000,000
08	Secretaría de Salud						3,707,347,281
		No Etiquetados					3,707,347,281
		Recursos Federales					3,393,030,481
			Gasto Corriente				3,393,030,481
			11				994,770,105
				113		Sueldos Base al Personal	994,770,105



## CLASIFICADOR POR FUENTE, TIPO Y OBJETO DEL GASTO

ENTIDAD		FUENTE FINANCIAMIENTO	TIPO DE GASTO	CUENTA		DESCRIPCIÓN	TOTAL
CLAVE	DESCRIPCIÓN			CON	GEN		
Permanente							
12							145,139,380
				121		Honorarios Asimilables a Salarios	60,195,926
				122		Sueldos Base al Personal Eventual	81,302,739
				123		Retribuciones por Servicios de Carácter Social	3,640,715
13							729,773,654
				131		Primas por Años de Servicios Efectivos Prestados	105,893,098
				132		Primas de Vacaciones, Dominical y Gratificación de Fin de Año	395,708,932
				133		Horas Extraordinarias	1,500,048
				134		Compensaciones	226,671,576
14							291,854,354
				141		Aportaciones de Seguridad Social	282,723,276
				144		Aportaciones para Seguros	9,131,078
15							789,208,016
				152		Indemnizaciones	132,901,776
				154		Prestaciones Contractuales	175,495,808
				159		Otras Prestaciones Sociales y Económicas	480,810,432
17							181,601,772
				171		Estímulos	181,601,772
25							105,000,000
				251		Productos Químicos Básicos	40,000,000
				252		Fertilizantes, Pesticidas y otros Agroquímicos	45,000,000
				255		Materiales, Accesorios y Suministros de Laboratorio	20,000,000
26							8,000,000
				261		Combustibles, Lubricantes y Aditivos	8,000,000
32							12,500,000
				322		Arrendamiento de Edificios	12,500,000
33							2,483,200
				331		Servicios Legales, de Contabilidad, Auditoría y Relacionados	750,000
				333		Servicios de Consultoría Administrativa, Procesos, Técnica y en Tecnologías de	1,733,200



## CLASIFICADOR POR FUENTE, TIPO Y OBJETO DEL GASTO

ENTIDAD		FUENTE FINANCIAMIENTO	TIPO DE GASTO	CUENTA		DESCRIPCIÓN	TOTAL
CLAVE	DESCRIPCIÓN			CON	GEN		
la Información							
35							30,000,000
				354		Instalación, Reparación y Mantenimiento de Equipo e Instrumental Médico y de Laboratorio	15,000,000
				357		Instalación, Reparación y Mantenimiento de Maquinaria, Otros Equipos y Herramienta	15,000,000
37							10,500,000
				375		Viáticos en el País	4,500,000
				379		Otros Servicios de Traslado y Hospedaje	6,000,000
39							75,000,000
				398		Impuesto Sobre Nóminas y Otros que se Deriven de una Relación Laboral	75,000,000
44							17,200,000
				441		Ayudas Sociales a Personas	17,200,000
		Recursos Fiscales					314,316,800
			Gasto Corriente				314,316,800
25							301,766,800
				253		Medicinas y Productos Farmacéuticos	201,766,800
				254		Materiales, Accesorios y Suministros Médicos	100,000,000
39							0
				394		Sentencias y Resoluciones por Autoridad Competente	0
85							12,550,000
				853		Otros Convenios	12,550,000
<b>09</b>	<b>Secretaría de Cultura</b>						<b>322,147,984</b>
		<b>Etiquetados</b>					<b>2,639,580</b>
		Recursos Federales					2,639,580
			Gasto Corriente				2,639,580
85							2,639,580
				853		Otros Convenios	2,639,580
		<b>No Etiquetados</b>					<b>319,508,404</b>
		Recursos Federales					307,048,404
			Gasto Corriente				307,048,404
11							91,968,709
				113		Sueldos Base al Personal Permanente	91,968,709


 PAQUETE ECONÓMICO  
**2022**

 Gobierno del  
 Estado de Tabasco

**CLASIFICADOR POR FUENTE, TIPO Y OBJETO DEL GASTO**

ENTIDAD		FUENTE FINANCIAMIENTO	TIPO DE GASTO	CUENTA		DESCRIPCIÓN	TOTAL
CLAVE	DESCRIPCIÓN			CON	GEN		
				12			6,821,044
				121		Honorarios Asimilables a Salarios	6,480,019
				122		Sueldos Base al Personal Eventual	341,025
				13			98,208,139
				131		Primas por Años de Servicios Efectivos Prestados	10,319,833
				132		Primas de Vacaciones, Dominical y Gratificación de Fin de Año	38,547,572
				134		Compensaciones	49,340,734
				14			25,202,016
				141		Aportaciones de Seguridad Social	23,962,368
				144		Aportaciones para Seguros	1,239,648
				15			52,251,600
				152		Indemnizaciones	4,973,448
				154		Prestaciones Contractuales	46,368,152
				159		Otras Prestaciones Sociales y Económicas	910,000
				17			9,796,896
				171		Estímulos	9,796,896
				21			970,000
				211		Materiales, Útiles y Equipos Menores de Oficina	430,000
				214		Materiales, Útiles y Equipos Menores de Tecnologías de la Información y Comunicaciones	90,000
				215		Material Impreso e Información Digital	50,000
				216		Material de Limpieza	400,000
				22			3,450,000
				221		Productos Alimenticios para Personas	50,000
				222		Productos Alimenticios para Animales	3,400,000
				24			130,000
				242		Cemento y Productos de Concreto	10,000
				244		Madera y Productos de Madera	20,000
				246		Material Eléctrico y Electrónico	60,000
				249		Otros Materiales y Artículos	40,000



## CLASIFICADOR POR FUENTE, TIPO Y OBJETO DEL GASTO

ENTIDAD		FUENTE FINANCIAMIENTO	TIPO DE GASTO	CUENTA		DESCRIPCIÓN	TOTAL
CLAVE	DESCRIPCIÓN			CON	GEN		
						de Construcción y Reparación	
				25			20,000
					253	Medicinas y Productos Farmacéuticos	10,000
					254	Materiales, Accesorios y Suministros Médicos	10,000
				26			430,000
					261	Combustibles, Lubricantes y Aditivos	430,000
				27			2,000,000
					271	Vestuario y Uniformes	1,810,000
					272	Prendas de Seguridad y Protección Personal	190,000
				29			23,000
					291	Herramientas Menores	20,000
					292	Refacciones y Accesorios Menores de Edificios	3,000
				32			1,313,800
					322	Arrendamiento de Edificios	725,000
					325	Arrendamiento de Equipo de Transporte	588,800
				33			2,948,480
					331	Servicios Legales, de Contabilidad, Auditoría y Relacionados	200,000
					336	Servicios de Apoyo Administrativo, Traducción, Fotocopiado e Impresión	498,480
					338	Servicios de Vigilancia	2,250,000
				34			350,000
					341	Servicios Financieros y Bancarios	90,000
					343	Servicios de Recaudación, Traslado y Custodia de Valores	150,000
					345	Seguro de Bienes Patrimoniales	110,000
				35			1,750,000
					352	Instalación, Reparación y Mantenimiento de Mobiliario y Equipo de Administración, Educativa y Recreativa	150,000
					357	Instalación, Reparación y Mantenimiento de Maquinaria, Otros Equipos y Herramienta	850,000




 PAQUETE ECONÓMICO  
**2022**

 Gobierno del  
 Estado de Tabasco

**CLASIFICADOR POR FUENTE, TIPO Y OBJETO DEL GASTO**

ENTIDAD		FUENTE FINANCIAMIENTO	TIPO DE GASTO	CUENTA		DESCRIPCIÓN	TOTAL
CLAVE	DESCRIPCIÓN			CON	GEN		
				358		Servicios de Limpieza y Manejo de Desechos	750,000
			37				30,000
				371		Pasajes Aéreos	20,000
				375		Viáticos en el País	10,000
			38				110,000
				382		Gastos de Orden Social y Cultural	110,000
			39				7,674,720
				392		Impuestos y Derechos	33,000
				398		Impuesto Sobre Nóminas y Otros que se Deriven de una Relación Laboral	7,641,720
			85				1,600,000
				853		Otros Convenios	1,600,000
		Recursos Fiscales					12,460,000
			Gasto Corriente				12,460,000
			31				12,460,000
				311		Energía Eléctrica	11,500,000
				313		Agua	450,000
				314		Telefonía Tradicional	256,320
				317		Servicios de Acceso de Internet, Redes y Procesamiento de Información	243,680
				318		Servicios Postales y Telegráficos	10,000
<b>10</b>	<b>Secretaría para el Desarrollo Económico y la Competitividad</b>						<b>228,587,437</b>
		No Etiquetados					<b>228,587,437</b>
		Recursos Federales					72,121,861
			Gasto Corriente				72,121,861
			11				19,265,081
				113		Sueldos Base al Personal Permanente	19,265,081
			12				800,018
				121		Honorarios Asimilables a Salarios	800,018
			13				36,790,664
				131		Primas por Años de Servicios Efectivos Prestados	1,196,059
				132		Primas de Vacaciones, Dominical y Gratificación de Fin de Año	5,136,443


 PAQUETE ECONÓMICO  
**2022**
**CLASIFICADOR POR FUENTE, TIPO Y OBJETO DEL GASTO**

CLAVE	ENTIDAD DESCRIPCIÓN	FUENTE FINANCIAMIENTO	TIPO DE GASTO	CUENTA		DESCRIPCIÓN	TOTAL
				CON	GEN		
				134		Compensaciones	30,458,162
			14				4,969,878
				141		Aportaciones de Seguridad Social	4,922,796
				144		Aportaciones para Seguros	47,082
			15				2,846,046
				152		Indemnizaciones	98,400
				154		Prestaciones Contractuales	2,747,646
			17				1,788,144
				171		Estímulos	1,788,144
			21				90,000
				211		Materiales, Útiles y Equipos Menores de Oficina	40,000
				216		Material de Limpieza	50,000
			22				10,000
				221		Productos Alimenticios para Personas	10,000
			26				600,000
				261		Combustibles, Lubricantes y Aditivos	600,000
			27				160,000
				271		Vestuario y Uniformes	160,000
			32				984,000
				322		Arrendamiento de Edificios	264,000
				325		Arrendamiento de Equipo de Transporte	720,000
			33				594,000
				331		Servicios Legales, de Contabilidad, Auditoría y Relacionados	500,000
				336		Servicios de Apoyo Administrativo, Traducción, Fotocopiado e Impresión	94,000
			34				120,000
				345		Seguro de Bienes Patrimoniales	120,000
			35				165,000
				355		Reparación y Mantenimiento de Equipo de Transporte	150,000
				357		Instalación, Reparación y Mantenimiento de Maquinaria, Otros Equipos y Herramienta	15,000
			37				467,030
				371		Pasajes Aéreos	340,000


 PAQUETE ECONÓMICO  
**2022**

 Gobierno del  
 Estado de Tabasco

**CLASIFICADOR POR FUENTE, TIPO Y OBJETO DEL GASTO**

ENTIDAD		FUENTE FINANCIAMIENTO	TIPO DE GASTO	CUENTA		DESCRIPCIÓN	TOTAL
CLAVE	DESCRIPCIÓN			CON	GEN		
				375		Viáticos en el País	46,430
				376		Viáticos en el Extranjero	80,600
			39				2,222,000
				392		Impuestos y Derechos	22,000
				398		Impuesto Sobre Nóminas y Otros que se Deriven de una Relación Laboral	2,200,000
			44				250,000
				445		Ayudas Sociales a Instituciones Sin Fines de Lucro	250,000
		Recursos Fiscales					156,445,576
			Gasto Corriente				156,445,576
			31				4,470,000
				311		Energía Eléctrica	3,600,000
				313		Agua	314,000
				314		Telefonía Tradicional	500,000
				317		Servicios de Acceso de Internet, Redes y Procesamiento de Información	50,000
				318		Servicios Postales y Telegráficos	6,000
			39				1,200,000
				394		Sentencias y Resoluciones por Autoridad Competente	1,200,000
			43				1,300,000
				432		Subsidios a la Distribución	1,300,000
			46				149,495,576
				461		Transferencias a Fideicomisos del Poder Ejecutivo	149,495,576
11	Secretaría de Turismo						72,554,322
		No Etiquetados					72,554,322
		Recursos Federales					52,819,709
			Gasto Corriente				52,819,709
			11				11,927,200
				113		Sueldos Base al Personal Permanente	11,927,200
			12				400,400
				121		Honorarios Asimilables a Salarios	400,400
			13				23,077,631
				131		Primas por Años de	845,299

## CLASIFICADOR POR FUENTE, TIPO Y OBJETO DEL GASTO

ENTIDAD		FUENTE FINANCIAMIENTO	TIPO DE GASTO	CUENTA		DESCRIPCIÓN	TOTAL
CLAVE	DESCRIPCIÓN			CON	GEN		
						Servicios Efectivos Prestados	
				132		Primas de Vacaciones, Dominical y Gratificación de Fin de Año	3,102,678
				134		Compensaciones	19,129,654
			14				3,089,958
				141		Aportaciones de Seguridad Social	3,056,076
				144		Aportaciones para Seguros	33,882
			15				1,747,102
				152		Indemnizaciones	98,436
				154		Prestaciones Contractuales	1,648,666
			17				1,063,518
				171		Estímulos	1,063,518
			21				575,400
				211		Materiales, Útiles y Equipos Menores de Oficina	306,000
				214		Materiales, Útiles y Equipos Menores de Tecnologías de la Información y Comunicaciones	125,600
				215		Material Impreso e Información Digital	23,600
				216		Material de Limpieza	120,000
			22				153,000
				221		Productos Alimenticios para Personas	153,000
			24				21,200
				246		Material Eléctrico y Electrónico	11,200
				249		Otros Materiales y Artículos de Construcción y Reparación	10,000
			26				600,000
				261		Combustibles, Lubricantes y Aditivos	600,000
			27				130,500
				271		Vestuario y Uniformes	110,000
				272		Prendas de Seguridad y Protección Personal	20,500
			29				110,000
				291		Herramientas Menores	20,000
				294		Refacciones y Accesorios Menores de Equipo de Computo y Tecnologías de la	60,000


 PAQUETE ECONÓMICO  
**2022**
**CLASIFICADOR POR FUENTE, TIPO Y OBJETO DEL GASTO**

ENTIDAD		FUENTE FINANCIAMIENTO	TIPO DE GASTO	CUENTA		DESCRIPCIÓN	TOTAL
CLAVE	DESCRIPCIÓN			CON	GEN		
						Información	
				296		Refacciones y Accesorios Menores de Equipo de Transporte	30,000
			31				13,000
				317		Servicios de Acceso de Internet, Redes y Procesamiento de Información	13,000
			32				6,900,921
				322		Arrendamiento de Edificios	4,395,721
				325		Arrendamiento de Equipo de Transporte	2,490,200
				327		Arrendamiento de Activos Intangibles	15,000
			33				380,000
				331		Servicios Legales, de Contabilidad, Auditoría y Relacionados	200,000
				336		Servicios de Apoyo Administrativo, Traducción, Fotocopiado e Impresión	180,000
			34				30,000
				345		Seguro de Bienes Patrimoniales	30,000
			35				233,000
				352		Instalación, Reparación y Mantenimiento de Mobiliario y Equipo de Administración, Educativo y Recreativo	100,000
				355		Reparación y Mantenimiento de Equipo de Transporte	60,000
				358		Servicios de Limpieza y Manejo de Desechos	35,000
				359		Servicios de Jardinería y Fumigación	38,000
			37				410,000
				371		Pasajes Aéreos	160,000
				375		Viáticos en el País	250,000
			38				599,879
				384		Exposiciones	599,879
			39				1,257,000
				392		Impuestos y Derechos	7,000
				398		Impuesto Sobre Nóminas y Otros que se Deriven de una Relación Laboral	1,250,000
			48				100,000


 PAQUETE ECONÓMICO  
**2022**
**CLASIFICADOR POR FUENTE, TIPO Y OBJETO DEL GASTO**

CLAVE	ENTIDAD DESCRIPCIÓN	FUENTE FINANCIAMIENTO	TIPO DE GASTO	CUENTA		DESCRIPCIÓN	TOTAL
				CON	GEN		
				481		Donativos a Instituciones sin fines de Lucro	100,000
		Recursos Fiscales					19,734,613
			Gasto Corriente				19,734,613
				31			696,100
				311		Energía Eléctrica	300,000
				313		Agua	3,500
				314		Telefonía Tradicional	310,000
				317		Servicios de Acceso de Internet, Redes y Procesamiento de Información	75,600
				318		Servicios Postales y Telegráficos	7,000
				33			1,500,000
				339		Servicios Profesionales, Científicos y Técnicos Integrales	1,500,000
				46			17,538,513
				461		Transferencias a Fideicomisos del Poder Ejecutivo	17,538,513
<b>12</b>	<b>Secretaría de Desarrollo Agropecuario, Forestal y Pesca</b>						<b>353,598,859</b>
		<b>Etiquetados</b>					<b>23,957,000</b>
		Recursos Federales					23,957,000
			Gasto Corriente				23,957,000
				85			23,957,000
				851		Convenios de Reasignación	23,957,000
		<b>No Etiquetados</b>					<b>329,641,859</b>
		Recursos Federales					207,052,359
			Gasto Corriente				207,052,359
				11			58,820,573
				113		Sueldos Base al Personal Permanente	58,820,573
				12			5,500,034
				121		Honorarios Asimilables a Salarios	5,500,034
				13			75,759,054
				131		Primas por Años de Servicios Efectivos Prestados	6,366,256
				132		Primas de Vacaciones, Dominical y Gratificación de Fin de Año	21,965,426
				134		Compensaciones	47,427,372



## CLASIFICADOR POR FUENTE, TIPO Y OBJETO DEL GASTO

CLAVE	ENTIDAD DESCRIPCIÓN	FUENTE FINANCIAMIENTO	TIPO DE GASTO	CUENTA		DESCRIPCIÓN	TOTAL
				CON	GEN		
				14			15,624,352
					141	Aportaciones de Seguridad Social	15,242,808
					144	Aportaciones para Seguros	381,544
				15			24,152,030
					152	Indemnizaciones	2,126,856
					154	Prestaciones Contractuales	21,225,160
					159	Otras Prestaciones Sociales y Económicas	800,014
				17			6,660,816
					171	Estímulos	6,660,816
				21			693,000
					211	Materiales, Útiles y Equipos Menores de Oficina	363,000
					212	Materiales y Útiles de Impresión y Reproducción	10,000
					214	Materiales, Útiles y Equipos Menores de Tecnologías de la Información y Comunicaciones	170,000
					216	Material de Limpieza	150,000
				22			5,590,000
					221	Productos Alimenticios para Personas	290,000
					222	Productos Alimenticios para Animales	5,300,000
				23			50,000
					237	Productos de Cuero, Piel, Plástico y Hule Adquiridos como Materia Prima	50,000
				24			193,000
					246	Material Eléctrico y Electrónico	133,000
					249	Otros Materiales y Artículos de Construcción y Reparación	60,000
				25			725,000
					252	Fertilizantes, Pesticidas y otros Agroquímicos	90,000
					253	Medicinas y Productos Farmacéuticos	600,000
					254	Materiales, Accesorios y Suministros Médicos	35,000
				26			5,280,000
					261	Combustibles, Lubricantes y Aditivos	5,280,000
				27			1,300,000



## CLASIFICADOR POR FUENTE, TIPO Y OBJETO DEL GASTO

CLAVE	ENTIDAD DESCRIPCIÓN	FUENTE FINANCIAMIENTO	TIPO DE GASTO	CUENTA		DESCRIPCIÓN	TOTAL
				CON	GEN		
					271	Vestuario y Uniformes	1,300,000
				29			487,500
					291	Herramientas Menores	50,000
					292	Refacciones y Accesorios Menores de Edificios	43,500
					294	Refacciones y Accesorios Menores de Equipo de Computo y Tecnologías de la Información	100,000
					296	Refacciones y Accesorios Menores de Equipo de Transporte	274,000
					298	Refacciones y Accesorios Menores de Maquinaria y Otros Equipos	20,000
				33			260,000
					331	Servicios Legales, de Contabilidad, Auditoría y Relacionados	100,000
					336	Servicios de Apoyo Administrativo, Traducción, Fotocopiado e Impresión	160,000
				34			202,000
					341	Servicios Financieros y Bancarios	2,000
					345	Seguro de Bienes Patrimoniales	200,000
				35			70,000
					351	Conservación y Mantenimiento Menor de Inmuebles	50,000
					352	Instalación, Reparación y Mantenimiento de Mobiliario y Equipo de Administración, Educativa y Recreativa	20,000
				37			330,000
					371	Pasajes Aéreos	30,000
					375	Viáticos en el País	300,000
				39			5,355,000
					392	Impuestos y Derechos	55,000
					398	Impuesto Sobre Nóminas y Otros que se Deriven de una Relación Laboral	5,300,000
		Recursos Fiscales					122,589,500
			Gasto Corriente				122,589,500
				31			3,889,500
					311	Energía Eléctrica	3,240,000



## CLASIFICADOR POR FUENTE, TIPO Y OBJETO DEL GASTO

CLAVE	ENTIDAD		FUENTE FINANCIAMIENTO	TIPO DE GASTO	CUENTA		DESCRIPCIÓN	TOTAL
	DESCRIPCIÓN				CON	GEN		
					312		Gas	140,000
					313		Agua	180,000
					314		Telefonía Tradicional	242,500
					317		Servicios de Acceso de Internet, Redes y Procesamiento de Información	87,000
				39				1,200,000
					394		Sentencias y Resoluciones por Autoridad Competente	1,200,000
				43				67,500,000
					431		Subsidios a la Producción	35,000,000
					439		Otros Subsidios	32,500,000
				85				50,000,000
					851		Convenios de Reasignación	50,000,000
<b>13</b>	<b>Secretaría de Movilidad</b>							<b>212,674,280</b>
							<b>Etiquetados</b>	<b>11,000,000</b>
							Recursos Federales	11,000,000
							Gasto de Capital	11,000,000
				85				11,000,000
					851		Convenios de Reasignación	11,000,000
							<b>No Etiquetados</b>	<b>201,674,280</b>
							Recursos Federales	93,843,581
							Gasto Corriente	93,843,581
				11				26,196,210
					113		Sueldos Base al Personal Permanente	26,196,210
				12				1,250,002
					121		Honorarios Asimilables a Salarios	1,250,002
				13				38,831,544
					131		Primas por Años de Servicios Efectivos Prestados	2,030,188
					132		Primas de Vacaciones, Dominical y Gratificación de Fin de Año	7,368,630
					134		Compensaciones	29,432,726
				14				6,779,292
					141		Aportaciones de Seguridad Social	6,723,240
					144		Aportaciones para Seguros	56,052
				15				3,053,998



## CLASIFICADOR POR FUENTE, TIPO Y OBJETO DEL GASTO

ENTIDAD		FUENTE FINANCIAMIENTO	TIPO DE GASTO	CUENTA		DESCRIPCIÓN	TOTAL
CLAVE	DESCRIPCIÓN			CON	GEN		
				152		Indemnizaciones	152,160
				154		Prestaciones Contractuales	2,901,838
			17				2,689,536
				171		Estímulos	2,689,536
			21				632,503
				211		Materiales, Útiles y Equipos Menores de Oficina	347,503
				214		Materiales, Útiles y Equipos Menores de Tecnologías de la Información y Comunicaciones	120,000
				215		Material Impreso e Información Digital	5,000
				216		Material de Limpieza	160,000
			22				60,000
				221		Productos Alimenticios para Personas	60,000
			24				101,381
				243		Cal, Yeso y Productos de Yeso	5,000
				244		Madera y Productos de Madera	20,000
				246		Material Eléctrico y Electrónico	51,381
				247		Artículos Metálicos para la Construcción	5,000
				249		Otros Materiales y Artículos de Construcción y Reparación	20,000
			25				52,000
				251		Productos Químicos Básicos	10,000
				253		Medicinas y Productos Farmacéuticos	20,000
				254		Materiales, Accesorios y Suministros Médicos	20,000
				256		Fibras Sintéticas, Hules, Plásticos y Derivados	2,000
			26				2,000,000
				261		Combustibles, Lubricantes y Aditivos	2,000,000
			27				250,000
				271		Vestuario y Uniformes	240,000
				272		Prendas de Seguridad y Protección Personal	10,000
			29				254,115
				291		Herramientas Menores	25,000



## CLASIFICADOR POR FUENTE, TIPO Y OBJETO DEL GASTO

CLAVE	ENTIDAD DESCRIPCIÓN	FUENTE FINANCIAMIENTO	TIPO DE GASTO	CUENTA		DESCRIPCIÓN	TOTAL
				CON	GEN		
				292		Refacciones y Accesorios Menores de Edificios	9,000
				294		Refacciones y Accesorios Menores de Equipo de Computo y Tecnologías de la Información	20,115
				296		Refacciones y Accesorios Menores de Equipo de Transporte	200,000
			32				7,650,000
				322		Arrendamiento de Edificios	7,600,000
				327		Arrendamiento de Activos Intangibles	50,000
			33				960,000
				331		Servicios Legales, de Contabilidad, Auditoría y Relacionados	250,000
				336		Servicios de Apoyo Administrativo, Traducción, Fotocopiado e Impresión	260,000
				338		Servicios de Vigilancia	450,000
			34				155,000
				345		Seguro de Bienes Patrimoniales	155,000
			35				260,000
				352		Instalación, Reparación y Mantenimiento de Mobiliario y Equipo de Administración, Educativa y Recreativa	20,000
				353		Instalación, Reparación y Mantenimiento de Equipo de Computo y Tecnología de la Información	30,000
				355		Reparación y Mantenimiento de Equipo de Transporte	210,000
			37				128,000
				371		Pasajes Aéreos	20,000
				375		Viáticos en el País	40,000
				379		Otros Servicios de Traslado y Hospedaje	68,000
			39				2,540,000
				392		Impuestos y Derechos	40,000
				398		Impuesto Sobre Nóminas y Otros que se Deriven de una Relación Laboral	2,500,000
		Recursos Fiscales					107,830,699
			Gasto Corriente				103,509,965


 PAQUETE ECONÓMICO  
**2022**
**CLASIFICADOR POR FUENTE, TIPO Y OBJETO DEL GASTO**

ENTIDAD		FUENTE FINANCIAMIENTO	TIPO DE GASTO	CUENTA		DESCRIPCIÓN	TOTAL
CLAVE	DESCRIPCIÓN			CON	GEN		
				21			18,080
				211		Materiales, Útiles y Equipos Menores de Oficina	18,080
				29			59,885
				294		Refacciones y Accesorios Menores de Equipo de Computo y Tecnologías de la Información	59,885
				31			1,932,000
				311		Energía Eléctrica	1,500,000
				313		Agua	15,000
				314		Telefonía Tradicional	100,000
				317		Servicios de Acceso de Internet, Redes y Procesamiento de Información	32,000
				318		Servicios Postales y Telegráficos	10,000
				319		Servicios Integrales y Otros Servicios	275,000
				39			1,500,000
				394		Sentencias y Resoluciones por Autoridad Competente	1,500,000
				43			30,000,000
				434		Subsidios a la Prestación de Servicios Públicos	30,000,000
				46			30,000,000
				461		Transferencias a Fideicomisos del Poder Ejecutivo	30,000,000
				85			40,000,000
				853		Otros Convenios	40,000,000
				Gasto de Capital			4,320,734
				51			3,848,516
				515		Equipo de Cómputo y de Tecnologías de la Información	3,646,097
				519		Otros Mobiliarios y Equipos de Administración	202,419
				52			91,742
				521		Equipos y Aparatos Audiovisuales	91,742
				56			272,609
				566		Equipos de Generación Eléctrica, Aparatos y Accesorios Eléctricos	272,609



## CLASIFICADOR POR FUENTE, TIPO Y OBJETO DEL GASTO

CLAVE	ENTIDAD DESCRIPCIÓN	FUENTE FINANCIAMIENTO	TIPO DE GASTO	CUENTA		DESCRIPCIÓN	TOTAL
				CON	GEN		
				59			107,867
					597	Licencias Informáticas e Intelectuales	107,867
<b>14</b>	<b>Secretaría de Ordenamiento Territorial y Obras Públicas</b>						<b>780,790,495</b>
		<b>Etiquetados</b>					<b>636,421,516</b>
		Recursos Federales					636,421,516
			Gasto de Capital				636,421,516
				61			636,421,516
					614	División de Terrenos y Construcción de Obras de Urbanización	375,114,706
					615	Construcción de Vías de Comunicación	261,306,810
		<b>No Etiquetados</b>					<b>144,368,979</b>
		Recursos Federales					143,004,479
			Gasto Corriente				143,004,479
				11			37,240,533
					113	Sueldos Base al Personal Permanente	37,240,533
				12			3,500,014
					121	Honorarios Asimilables a Salarios	3,500,014
				13			61,546,570
					131	Primas por Años de Servicios Efectivos Prestados	3,358,734
					132	Primas de Vacaciones, Dominical y Gratificación de Fin de Año	11,180,208
					133	Horas Extraordinarias	200,064
					134	Compensaciones	46,807,564
				14			9,742,730
					141	Aportaciones de Seguridad Social	9,537,468
					144	Aportaciones para Seguros	205,262
				15			10,318,782
					152	Indemnizaciones	624,864
					154	Prestaciones Contractuales	9,693,918
				17			3,520,350
					171	Estímulos	3,520,350
				21			1,015,000
					211	Materiales, Útiles y Equipos Menores de Oficina	450,000
					214	Materiales, Útiles y Equipos	400,000



CLASIFICADOR POR FUENTE, TIPO Y OBJETO DEL GASTO

ENTIDAD		FUENTE FINANCIAMIENTO	TIPO DE GASTO	CUENTA		DESCRIPCIÓN	TOTAL
CLAVE	DESCRIPCIÓN			CON	GEN		
						Menores de Tecnologías de la Información y Comunicaciones	
				216		Material de Limpieza	165,000
			22				100,000
				221		Productos Alimenticios para Personas	100,000
			24				80,000
				246		Material Eléctrico y Electrónico	80,000
			26				1,350,000
				261		Combustibles, Lubricantes y Aditivos	1,350,000
			27				700,000
				271		Vestuario y Uniformes	650,000
				272		Prendas de Seguridad y Protección Personal	50,000
			29				235,000
				291		Herramientas Menores	30,000
				292		Refacciones y Accesorios Menores de Edificios	20,000
				294		Refacciones y Accesorios Menores de Equipo de Computo y Tecnologías de la Información	65,000
				296		Refacciones y Accesorios Menores de Equipo de Transporte	120,000
			32				8,250,000
				322		Arrendamiento de Edificios	8,250,000
			33				1,325,000
				331		Servicios Legales, de Contabilidad, Auditoría y Relacionados	700,000
				336		Servicios de Apoyo Administrativo, Traducción, Fotocopiado e Impresión	625,000
			34				125,000
				345		Seguro de Bienes Patrimoniales	125,000
			35				335,000
				352		Instalación, Reparación y Mantenimiento de Mobiliario y Equipo de Administración, Educativa y Recreativa	100,000
				353		Instalación, Reparación y Mantenimiento de Equipo de	75,000


 PAQUETE ECONÓMICO  
**2022**
**CLASIFICADOR POR FUENTE, TIPO Y OBJETO DEL GASTO**

CLAVE	ENTIDAD DESCRIPCIÓN	FUENTE FINANCIAMIENTO	TIPO DE GASTO	CUENTA		DESCRIPCIÓN	TOTAL
				CON	GEN		
						Computo y Tecnología de la Información	
				355		Reparación y Mantenimiento de Equipo de Transporte	120,000
				357		Instalación, Reparación y Mantenimiento de Maquinaria, Otros Equipos y Herramienta	40,000
			37				80,500
				371		Pasajes Aéreos	20,000
				375		Viáticos en el País	60,500
			39				3,540,000
				392		Impuestos y Derechos	40,000
				398		Impuesto Sobre Nóminas y Otros que se Deriven de una Relación Laboral	3,500,000
		Recursos Fiscales					1,364,500
			Gasto Corriente				1,364,500
			31				1,364,500
				311		Energía Eléctrica	950,000
				313		Agua	60,000
				314		Telefonía Tradicional	167,231
				317		Servicios de Acceso de Internet, Redes y Procesamiento de Información	180,769
				318		Servicios Postales y Telegráficos	6,500
<b>15</b>	<b>Secretaría de Finanzas</b>						<b>14,794,555,220</b>
		Etiquetados					<b>4,803,532,568</b>
		Recursos Federales					4,803,532,568
			Amortización de la Deuda y Disminución de Pasivos				108,191,233
			91				108,191,233
				911		Amortización de la Deuda Interna con Instituciones de Crédito	108,191,233
			Gasto Corriente				1,929,220,717
			85				1,814,000,431
				853		Otros Convenios	1,814,000,431
			92				115,220,286
				921		Intereses de la Deuda Interna con Instituciones de Crédito	115,220,286
			Gasto de Capital				2,766,120,618



## CLASIFICADOR POR FUENTE, TIPO Y OBJETO DEL GASTO

CLAVE	ENTIDAD DESCRIPCIÓN	FUENTE FINANCIAMIENTO	TIPO DE GASTO	CUENTA		DESCRIPCIÓN	TOTAL
				CON	GEN		
				85			2,766,120,618
					853	Otros Convenios	2,766,120,618
		<b>No Etiquetados</b>					<b>9,991,022,652</b>
		Recursos Federales					8,799,266,819
						Amortización de la Deuda y Disminución de Pasivos	147,138,705
				91			147,138,705
					911	Amortización de la Deuda Interna con Instituciones de Crédito	147,138,705
						Gasto Corriente	2,076,974,860
				11			70,531,013
					113	Sueldos Base al Personal Permanente	70,531,013
				12			64,000,012
					121	Honorarios Asimilables a Salarios	64,000,012
				13			107,963,917
					131	Primas por Años de Servicios Efectivos Prestados	6,538,057
					132	Primas de Vacaciones, Dominical y Gratificación de Fin de Año	23,099,536
					134	Compensaciones	78,326,324
				14			18,363,152
					141	Aportaciones de Seguridad Social	17,934,264
					144	Aportaciones para Seguros	428,888
				15			52,098,522
					152	Indemnizaciones	1,100,448
					154	Prestaciones Contractuales	22,998,074
					159	Otras Prestaciones Sociales y Económicas	28,000,000
				16			541,444,614
					161	Previsiones de Carácter Laboral, Económica y de Seguridad Social	541,444,614
				17			6,946,824
					171	Estímulos	6,946,824
				21			8,757,100
					211	Materiales, Útiles y Equipos Menores de Oficina	3,460,000
					214	Materiales, Útiles y Equipos Menores de Tecnologías de la Información y	3,600,000





## CLASIFICADOR POR FUENTE, TIPO Y OBJETO DEL GASTO

ENTIDAD		FUENTE FINANCIAMIENTO	TIPO DE GASTO	CUENTA		DESCRIPCIÓN	TOTAL
CLAVE	DESCRIPCIÓN			CON	GEN		
						Comunicaciones	
				215		Material Impreso e Información Digital	257,100
				216		Material de Limpieza	1,440,000
			22				339,720
				221		Productos Alimenticios para Personas	339,720
			24				5,294,000
				241		Productos Minerales no Metálicos	950,000
				242		Cemento y Productos de Concreto	50,000
				243		Cal, Yeso y Productos de Yeso	160,000
				244		Madera y Productos de Madera	130,000
				245		Vidrio y Productos de Vidrio	550,000
				246		Material Eléctrico y Electrónico	2,000,000
				247		Artículos Metálicos para la Construcción	800,000
				248		Materiales Complementarios	204,000
				249		Otros Materiales y Artículos de Construcción y Reparación	450,000
			25				290,000
				251		Productos Químicos Básicos	150,000
				256		Fibras Sintéticas, Hules, Plásticos y Derivados	140,000
			26				3,600,000
				261		Combustibles, Lubricantes y Aditivos	3,600,000
			27				1,100,000
				271		Vestuario y Uniformes	950,000
				272		Prendas de Seguridad y Protección Personal	150,000
			29				2,238,000
				291		Herramientas Menores	470,000
				292		Refacciones y Accesorios Menores de Edificios	523,000
				296		Refacciones y Accesorios Menores de Equipo de Transporte	920,000
				298		Refacciones y Accesorios Menores de Maquinaria y Otros Equipos	325,000
			31				1,150,000



## CLASIFICADOR POR FUENTE, TIPO Y OBJETO DEL GASTO

ENTIDAD		FUENTE FINANCIAMIENTO	TIPO DE GASTO	CUENTA		DESCRIPCIÓN	TOTAL
CLAVE	DESCRIPCIÓN			CON	GEN		
				317		Servicios de Acceso de Internet, Redes y Procesamiento de Información	500,000
				319		Servicios Integrales y Otros Servicios	650,000
			32				4,500,000
				322		Arrendamiento de Edificios	4,200,000
				327		Arrendamiento de Activos Intangibles	300,000
			33				13,100,000
				331		Servicios Legales, de Contabilidad, Auditoría y Relacionados	1,100,000
				333		Servicios de Consultoría Administrativa, Procesos, Técnica y en Tecnologías de la Información	3,850,000
				336		Servicios de Apoyo Administrativo, Traducción, Fotocopiado e Impresión	1,650,000
				338		Servicios de Vigilancia	6,500,000
			34				750,000
				345		Seguro de Bienes Patrimoniales	750,000
			35				12,757,645
				351		Conservación y Mantenimiento Menor de Inmuebles	7,975,280
				352		Instalación, Reparación y Mantenimiento de Mobiliario y Equipo de Administración, Educativa y Recreativa	1,500,000
				355		Reparación y Mantenimiento de Equipo de Transporte	350,000
				357		Instalación, Reparación y Mantenimiento de Maquinaria, Otros Equipos y Herramienta	632,365
				358		Servicios de Limpieza y Manejo de Desechos	2,150,000
				359		Servicios de Jardinería y Fumigación	150,000
			36				70,000
				361		Difusión por Radio, Televisión y Otros Medios de Mensajes Sobre Programas y Actividades Gubernamentales	70,000


 PAQUETE ECONÓMICO  
**2022**
**CLASIFICADOR POR FUENTE, TIPO Y OBJETO DEL GASTO**

CLAVE	ENTIDAD DESCRIPCIÓN	FUENTE FINANCIAMIENTO	TIPO DE GASTO	CUENTA		DESCRIPCIÓN	TOTAL
				CON	GEN		
				37			510,500
				371		Pasajes Aéreos	352,000
				375		Viáticos en el País	8,500
				378		Servicios Integrales de Traslado y Viáticos	150,000
				39			9,580,000
				392		Impuestos y Derechos	80,000
				398		Impuesto Sobre Nóminas y Otros que se Deriven de una Relación Laboral	9,500,000
				44			1,200,000
				445		Ayudas Sociales a Instituciones Sin Fines de Lucro	1,200,000
				85			804,393,029
				851		Convenios de Reasignación	294,722,312
				853		Otros Convenios	509,670,717
				92			345,996,812
				921		Intereses de la Deuda Interna con Instituciones de Crédito	345,996,812
			Participaciones				6,575,153,254
			81				6,575,153,254
				811		Fondo General de Participaciones	6,064,903,154
				816		Convenios de Cotaboración Administrativa	510,250,100
		Recursos Fiscales					1,191,755,833
			Amortización de la Deuda y Disminución de Pasivos				100,162,145
			99				100,162,145
				991		Adefas	100,162,145
			Gasto Corriente				933,764,216
			21				110,000
				211		Materiales, Útiles y Equipos Menores de Oficina	110,000
			22				77,000
				221		Productos Alimenticios para Personas	77,000
			24				110,000
				246		Material Eléctrico y Electrónico	110,000
			29				165,000
				296		Refacciones y Accesorios Menores de Equipo de Transporte	165,000



## CLASIFICADOR POR FUENTE, TIPO Y OBJETO DEL GASTO

CLAVE	ENTIDAD DESCRIPCIÓN	FUENTE FINANCIAMIENTO	TIPO DE GASTO	CUENTA		DESCRIPCIÓN	TOTAL
				CON	GEN		
				31			16,040,000
				311		Energía Eléctrica	8,200,000
				313		Agua	500,000
				314		Telefonía Tradicional	1,200,000
				317		Servicios de Acceso de Internet, Redes y Procesamiento de Información	5,900,000
				318		Servicios Postales y Telegráficos	240,000
				33			15,428,000
				331		Servicios Legales, de Contabilidad, Auditoría y Relacionados	15,428,000
				34			34,600,000
				341		Servicios Financieros y Bancarios	30,100,000
				342		Servicios de Cobranza, Investigación Crediticia y Similar	4,500,000
				37			300,000
				375		Viáticos en el País	282,000
				379		Otros Servicios de Traslado y Hospedaje	18,000
				39			3,500,000
				394		Sentencias y Resoluciones por Autoridad Competente	3,500,000
				41			3,250,000
				411		Asignaciones Presupuestarias al Poder Ejecutivo	3,250,000
				44			2,500,000
				445		Ayudas Sociales a Instituciones Sin Fines de Lucro	2,500,000
				85			848,682,216
				851		Convenios de Reasignación	804,777,216
				853		Otros Convenios	43,905,000
				94			2,000
				941		Gastos de la Deuda Pública Interna	2,000
				95			9,000,000
				951		Costos por Coberturas	9,000,000
				Participaciones			157,829,472
				81			157,829,472


 PAQUETE ECONÓMICO  
**2022**
**CLASIFICADOR POR FUENTE, TIPO Y OBJETO DEL GASTO**

CLAVE	ENTIDAD DESCRIPCIÓN	FUENTE FINANCIAMIENTO	TIPO DE GASTO	CUENTA		DESCRIPCIÓN	TOTAL
				CON	GEN		
				816		Convenios de Colaboración Administrativa	157,829,472
<b>16</b>	<b>Secretaría de Administración e Innovación Gubernamental</b>						<b>620,741,496</b>
		Etiquetados					16,084,000
		Recursos Federales					16,084,000
			Gasto de Capital				16,084,000
				62			16,084,000
					622	Edificación no Habitacional	16,084,000
		No Etiquetados					604,657,496
		Recursos Federales					565,977,496
			Gasto Corriente				565,977,496
				11			93,841,021
					113	Sueldos Base al Personal Permanente	93,841,021
				12			42,948,294
					121	Honorarios Asimilables a Salarios	30,000,114
					122	Sueldos Base al Personal Eventual	12,948,180
				13			165,308,229
					131	Primas por Años de Servicios Efectivos Prestados	8,054,515
					132	Primas de Vacaciones, Dominical y Gratificación de Fin de Año	35,332,160
					133	Horas Extraordinarias	18,000,026
					134	Compensaciones	103,921,528
				14			28,575,510
					141	Aportaciones de Seguridad Social	26,048,856
					144	Aportaciones para Seguros	2,526,654
				15			95,346,124
					152	Indemnizaciones	2,962,224
					154	Prestaciones Contractuales	43,383,900
					159	Otras Prestaciones Sociales y Económicas	49,000,000
				17			10,829,568
					171	Estímulos	10,829,568
				21			8,415,798
					211	Materiales, Útiles y Equipos Menores de Oficina	3,158,000
					212	Materiales y Útiles de Impresión y Reproducción	400,000


 PAQUETE ECONÓMICO  
**2022**

 Gobierno del  
 Estado de Tabasco

**CLASIFICADOR POR FUENTE, TIPO Y OBJETO DEL GASTO**

ENTIDAD		FUENTE FINANCIAMIENTO	TIPO DE GASTO	CUENTA		DESCRIPCIÓN	TOTAL
CLAVE	DESCRIPCIÓN			CON	GEN		
				214		Materiales, Útiles y Equipos Menores de Tecnologías de la Información y Comunicaciones	2,817,798
				216		Material de Limpieza	2,040,000
			22				1,189,600
				221		Productos Alimenticios para Personas	1,189,600
			24				10,848,704
				241		Productos Minerales no Metálicos	105,000
				242		Cemento y Productos de Concreto	1,155,000
				243		Cal, Yeso y Productos de Yeso	405,000
				244		Madera y Productos de Madera	2,228,000
				246		Material Eléctrico y Electrónico	3,950,704
				247		Artículos Metálicos para la Construcción	1,120,000
				248		Materiales Complementarios	85,000
				249		Otros Materiales y Artículos de Construcción y Reparación	1,800,000
			25				275,000
				252		Fertilizantes, Pesticidas y otros Agroquímicos	25,000
				253		Medicinas y Productos Farmacéuticos	20,000
				254		Materiales, Accesorios y Suministros Médicos	160,000
				256		Fibras Sintéticas, Hules, Plásticos y Derivados	70,000
			26				7,449,450
				261		Combustibles, Lubricantes y Aditivos	7,449,450
			27				5,165,000
				271		Vestuario y Uniformes	4,000,000
				272		Prendas de Seguridad y Protección Personal	800,000
				274		Productos Textiles	365,000
			29				1,443,467
				291		Herramientas Menores	455,000
				292		Refacciones y Accesorios Menores de Edificios	455,000
				294		Refacciones y Accesorios Menores de Equipo de	138,500


 PAQUETE ECONÓMICO  
**2022**

 Gobierno del  
 Estado de Tabasco

**CLASIFICADOR POR FUENTE, TIPO Y OBJETO DEL GASTO**

ENTIDAD		FUENTE FINANCIAMIENTO	TIPO DE GASTO	CUENTA		DESCRIPCIÓN	TOTAL
CLAVE	DESCRIPCIÓN			CON	GEN		
						Computo y Tecnologías de la Información	
				296		Refacciones y Accesorios Menores de Equipo de Transporte	230,684
				298		Refacciones y Accesorios Menores de Maquinaria y Otros Equipos	150,000
				299		Refacciones y Accesorios Menores Otros Bienes Muebles	14,283
			31				3,004,786
				316		Servicios de Telecomunicaciones y Satélites	900,000
				317		Servicios de Acceso de Internet, Redes y Procesamiento de Información	2,104,786
			32				28,604,428
				322		Arrendamiento de Edificios	8,008,428
				323		Arrendamiento de Mobiliario y Equipo de Administración, Educativo y Recreativo	8,216,000
				325		Arrendamiento de Equipo de Transporte	2,200,000
				326		Arrendamiento de Maquinaria, Otros Equipos y Herramientas	200,000
				327		Arrendamiento de Activos Intangibles	1,000,000
				329		Otros Arrendamientos	8,980,000
			33				14,574,457
				331		Servicios Legales, de Contabilidad, Auditoría y Relacionados	2,662,415
				333		Servicios de Consultoría Administrativa, Procesos, Técnica y en Tecnologías de la Información	5,606,500
				334		Servicios de Capacitación	3,200,000
				335		Servicios de Investigación Científica y Desarrollo	1,115,542
				336		Servicios de Apoyo Administrativo, Traducción, Fotocopiado e Impresión	1,990,000
			34				2,569,935
				341		Servicios Financieros y Bancarios	69,935

## CLASIFICADOR POR FUENTE, TIPO Y OBJETO DEL GASTO

ENTIDAD		FUENTE FINANCIAMIENTO	TIPO DE GASTO	CUENTA		DESCRIPCIÓN	TOTAL
CLAVE	DESCRIPCIÓN			CON	GEN		
				343		Servicios de Recaudación, Traslado y Custodia de Valores	500,000
				345		Seguro de Bienes Patrimoniales	2,000,000
			35				19,662,640
				351		Conservación y Mantenimiento Menor de Inmuebles	3,220,000
				352		Instalación, Reparación y Mantenimiento de Mobiliario y Equipo de Administración, Educativa y Recreativa	100,000
				355		Reparación y Mantenimiento de Equipo de Transporte	2,540,000
				357		Instalación, Reparación y Mantenimiento de Maquinaria, Otros Equipos y Herramienta	11,702,640
				358		Servicios de Limpieza y Manejo de Desechos	1,800,000
				359		Servicios de Jardinería y Fumigación	300,000
			37				608,375
				371		Pasajes Aéreos	50,000
				375		Viáticos en el País	530,000
				379		Otros Servicios de Traslado y Hospedaje	28,375
			38				387,360
				382		Gastos de Orden Social y Cultural	387,360
			39				14,842,250
				392		Impuestos y Derechos	342,250
				398		Impuesto Sobre Nóminas y Otros que se Deriven de una Relación Laboral	14,500,000
			44				87,500
				441		Ayudas Sociales a Personas	87,500
			48				10,000,000
				481		Donativos a Instituciones sin fines de Lucro	10,000,000
		Recursos Fiscales					38,680,000
			Gasto Corriente				38,680,000
			24				125,000
				248		Materiales Complementarios	125,000
			25				65,000




 PAQUETE ECONÓMICO  
**2022**

 Gobierno del  
 Estado de Tabasco

**CLASIFICADOR POR FUENTE, TIPO Y OBJETO DEL GASTO**

CLAVE	ENTIDAD DESCRIPCIÓN	FUENTE FINANCIAMIENTO	TIPO DE GASTO	CUENTA		DESCRIPCIÓN	TOTAL
				CON	GEN		
				259		Otros Productos Químicos	65,000
			31				28,490,000
				311		Energía Eléctrica	24,000,000
				313		Agua	600,000
				314		Telefonía Tradicional	1,560,000
				317		Servicios de Acceso de Internet, Redes y Procesamiento de Información	2,300,000
				318		Servicios Postales y Telegráficos	30,000
			39				0
				394		Sentencias y Resoluciones por Autoridad Competente	0
			85				10,000,000
				853		Otros Convenios	10,000,000
<b>17</b>	<b>Secretaría de la Función Pública</b>						<b>139,775,061</b>
						<b>Etiquetados</b>	<b>5,000,000</b>
						Recursos Federales	5,000,000
						Gasto Corriente	5,000,000
			39				5,000,000
				396		Otros Gastos por Responsabilidades	5,000,000
						<b>No Etiquetados</b>	<b>134,775,061</b>
						Recursos Federales	130,855,061
						Gasto Corriente	130,855,061
			11				36,113,472
				113		Sueldos Base al Personal Permanente	36,113,472
			12				7,500,000
				121		Honorarios Asimilables a Salarios	7,500,000
			13				64,136,788
				131		Primas por Años de Servicios Efectivos Prestados	2,861,492
				132		Primas de Vacaciones, Dominical y Gratificación de Fin de Año	9,197,218
				134		Compensaciones	52,078,078
			14				9,836,248
				141		Aportaciones de Seguridad Social	9,258,828
				144		Aportaciones para Seguros	577,420



## CLASIFICADOR POR FUENTE, TIPO Y OBJETO DEL GASTO

ENTIDAD		FUENTE FINANCIAMIENTO	TIPO DE GASTO	CUENTA		DESCRIPCIÓN	TOTAL
CLAVE	DESCRIPCIÓN			CON	GEN		
				15			4,286,088
				152		Indemnizaciones	217,536
				154		Prestaciones Contractuales	4,068,552
				17			3,190,590
				171		Estímulos	3,190,590
				21			481,659
				211		Materiales, Útiles y Equipos Menores de Oficina	210,460
				214		Materiales, Útiles y Equipos Menores de Tecnologías de la Información y Comunicaciones	101,307
				216		Material de Limpieza	169,892
				22			34,195
				221		Productos Alimenticios para Personas	34,195
				24			100,000
				246		Material Eléctrico y Electrónico	100,000
				26			592,740
				261		Combustibles, Lubricantes y Aditivos	592,740
				27			170,000
				271		Vestuario y Uniformes	170,000
				29			100,000
				291		Herramientas Menores	50,000
				292		Refacciones y Accesorios Menores de Edificios	50,000
				33			90,000
				336		Servicios de Apoyo Administrativo, Traducción, Fotocopiado e Impresión	90,000
				34			185,000
				345		Seguro de Bienes Patrimoniales	185,000
				35			79,793
				355		Reparación y Mantenimiento de Equipo de Transporte	79,793
				37			253,488
				371		Pasajes Aéreos	168,000
				375		Viáticos en el País	80,000
				379		Otros Servicios de Traslado y Hospedaje	5,488
				39			3,705,000


 PAQUETE ECONÓMICO  
**2022**
**CLASIFICADOR POR FUENTE, TIPO Y OBJETO DEL GASTO**

CLAVE	ENTIDAD DESCRIPCIÓN	FUENTE FINANCIAMIENTO	TIPO DE GASTO	CUENTA		DESCRIPCIÓN	TOTAL
				CON	GEN		
				392		Impuestos y Derechos	5,000
				398		Impuesto Sobre Nóminas y Otros que se Deriven de una Relación Laboral	3,700,000
		Recursos Fiscales					3,920,000
			Gasto Corriente				3,920,000
			31				2,920,000
				311		Energía Eléctrica	2,000,000
				313		Agua	105,000
				314		Telefonía Tradicional	200,000
				317		Servicios de Acceso de Internet, Redes y Procesamiento de Información	595,000
				318		Servicios Postales y Telegráficos	20,000
			39				1,000,000
				394		Sentencias y Resoluciones por Autoridad Competente	1,000,000
	<b>Organismos Desconcentrados</b>						
0137	Servicio Estatal de Empleo						30,446,921
		Etiquetados					6,606,278
		Recursos Federales					6,606,278
			Gasto Corriente				6,606,278
			85				6,606,278
				851		Convenios de Reasignación	6,606,278
		No Etiquetados					23,840,643
		Recursos Federales					21,890,393
			Gasto Corriente				21,890,393
			11				4,764,478
				113		Sueldos Base al Personal Permanente	4,764,478
			12				2,056,600
				121		Honorarios Asimilables a Salarios	2,056,600
			13				5,899,317
				131		Primas por Años de Servicios Efectivos Prestados	325,794
				132		Primas de Vacaciones, Dominical y Gratificación de Fin de Año	1,541,601
				134		Compensaciones	4,031,922
			14				1,229,060



## CLASIFICADOR POR FUENTE, TIPO Y OBJETO DEL GASTO

ENTIDAD		FUENTE FINANCIAMIENTO	TIPO DE GASTO	CUENTA		DESCRIPCIÓN	TOTAL
CLAVE	DESCRIPCIÓN			CON	GEN		
				141		Aportaciones de Seguridad Social	1,196,184
				144		Aportaciones para Seguros	32,876
			15				3,416,060
				152		Indemnizaciones	7,920
				154		Prestaciones Contractuales	1,408,128
				159		Otras Prestaciones Sociales y Económicas	2,000,012
			17				475,128
				171		Estímulos	475,128
			21				275,000
				211		Materiales, Útiles y Equipos Menores de Oficina	100,000
				214		Materiales, Útiles y Equipos Menores de Tecnologías de la Información y Comunicaciones	100,000
				216		Material de Limpieza	75,000
			22				25,000
				221		Productos Alimenticios para Personas	25,000
			24				20,000
				246		Material Eléctrico y Electrónico	20,000
			26				363,000
				261		Combustibles, Lubricantes y Aditivos	363,000
			27				100,000
				271		Vestuario y Uniformes	100,000
			31				10,000
				318		Servicios Postales y Telegráficos	10,000
			32				2,000,000
				322		Arrendamiento de Edificios	2,000,000
			33				126,000
				336		Servicios de Apoyo Administrativo, Traducción, Fotocopiado e Impresión	126,000
			34				120,000
				345		Seguro de Bienes Patrimoniales	120,000
			35				170,750
				351		Conservación y Mantenimiento Menor de Inmuebles	40,000



## CLASIFICADOR POR FUENTE, TIPO Y OBJETO DEL GASTO

CLAVE	ENTIDAD DESCRIPCIÓN	FUENTE FINANCIAMIENTO	TIPO DE GASTO	CUENTA		DESCRIPCIÓN	TOTAL
				CON	GEN		
				355		Reparación y Mantenimiento de Equipo de Transporte	122,750
				356		Reparación y Mantenimiento de Equipo de Defensa y Seguridad	8,000
			37				60,000
				371		Pasajes Aéreos	10,000
				375		Viáticos en el País	50,000
			39				780,000
				392		Impuestos y Derechos	30,000
				398		Impuesto Sobre Nóminas y Otros que se Derivan de una Relación Laboral	750,000
		Recursos Fiscales					1,950,250
			Gasto Corriente				1,950,250
			31				450,250
				311		Energía Eléctrica	335,000
				313		Agua	10,250
				314		Telefonía Tradicional	105,000
			39				1,500,000
				394		Sentencias y Resoluciones por Autoridad Competente	1,500,000
0139	Secretariado Ejecutivo del Sistema Estatal de Seguridad Pública						58,005,841
		Etiquetados					8,000,000
		Recursos Federales					8,000,000
			Gasto Corriente				8,000,000
			85				8,000,000
				851		Convenios de Reasignación	8,000,000
		No Etiquetados					50,005,841
		Recursos Federales					47,996,341
			Gasto Corriente				47,996,341
			11				2,165,129
				113		Sueldos Base al Personal Permanente	2,165,129
			12				2,340,000
				121		Honorarios Asimilables a Salarios	2,340,000
			13				4,475,458
				131		Primas por Años de Servicios Efectivos Prestados	89,711
				132		Primas de Vacaciones, Dominical y Gratificación de Fin de Año	651,137


**PAQUETE ECONÓMICO  
2022**
**CLASIFICADOR POR FUENTE, TIPO Y OBJETO DEL GASTO**

ENTIDAD		FUENTE FINANCIAMIENTO	TIPO DE GASTO	CUENTA		DESCRIPCIÓN	TOTAL
CLAVE	DESCRIPCIÓN			CON	GEN		
				134		Compensaciones	3,734,610
			14				565,752
				141		Aportaciones de Seguridad Social	565,752
			15				212,098
				152		Indemnizaciones	60,060
				154		Prestaciones Contractuales	152,038
			17				247,404
				171		Estímulos	247,404
			21				115,600
				211		Materiales, Útiles y Equipos Menores de Oficina	25,000
				214		Materiales, Útiles y Equipos Menores de Tecnologías de la Información y Comunicaciones	35,000
				215		Material Impreso e Información Digital	12,000
				216		Material de Limpieza	40,000
				217		Materiales y Útiles de Enseñanza	3,600
			22				90,000
				221		Productos Alimenticios para Personas	90,000
			24				55,560
				243		Cal, Yeso y Productos de Yeso	5,839
				246		Material Eléctrico y Electrónico	27,750
				247		Artículos Metálicos para la Construcción	1,971
				249		Otros Materiales y Artículos de Construcción y Reparación	20,000
			25				5,192
				253		Medicinas y Productos Farmacéuticos	5,192
			27				127,648
				271		Vestuario y Uniformes	127,648
			29				65,500
				291		Herramientas Menores	10,000
				292		Refacciones y Accesorios Menores de Edificios	10,000
				296		Refacciones y Accesorios Menores de Equipo de Transporte	5,000



PAQUETE ECONÓMICO  
2022

Gobierno del  
Estado de Tabasco

CLASIFICADOR POR FUENTE, TIPO Y OBJETO DEL GASTO

ENTIDAD		FUENTE FINANCIAMIENTO	TIPO DE GASTO	CUENTA		DESCRIPCIÓN	TOTAL
CLAVE	DESCRIPCIÓN			CON	GEN		
				299		Refacciones y Accesorios Menores Otros Bienes Muebles	40,500
			32				1,100,000
				322		Arrendamiento de Edificios	1,100,000
			33				3,965,662
				336		Servicios de Apoyo Administrativo, Traducción, Fotocopiado e Impresión	250,000
				337		Servicios de Protección y Seguridad	3,715,662
			34				147,797
				345		Seguro de Bienes Patrimoniales	147,797
			35				497,000
				351		Conservación y Mantenimiento Menor de Inmuebles	250,000
				352		Instalación, Reparación y Mantenimiento de Mobiliario y Equipo de Administración, Educativa y Recreativa	42,000
				355		Reparación y Mantenimiento de Equipo de Transporte	70,000
				357		Instalación, Reparación y Mantenimiento de Maquinaria, Otros Equipos y Herramienta	125,000
				359		Servicios de Jardinería y Fumigación	10,000
			37				300,718
				371		Pasajes Aéreos	180,000
				372		Pasajes Terrestres	18,828
				375		Viáticos en el País	85,000
				379		Otros Servicios de Traslado y Hospedaje	16,890
			39				1,519,823
				392		Impuestos y Derechos	19,823
				398		Impuesto Sobre Nóminas y Otros que se Deriven de una Relación Laboral	1,500,000
			85				30,000,000
				851		Convenios de Reasignación	30,000,000
		Recursos Fiscales					2,009,500
			Gasto Corriente				2,009,500
			31				1,009,500


 PAQUETE ECONÓMICO  
**2022**

## CLASIFICADOR POR FUENTE, TIPO Y OBJETO DEL GASTO

ENTIDAD		FUENTE FINANCIAMIENTO	TIPO DE GASTO	CUENTA		DESCRIPCIÓN	TOTAL
CLAVE	DESCRIPCIÓN			CON	GEN		
				311		Energía Eléctrica	850,000
				313		Agua	12,500
				314		Telefonía Tradicional	103,480
				317		Servicios de Acceso de Internet, Redes y Procesamiento de Información	8,520
				318		Servicios Postales y Telegráficos	35,000
				39			1,000,000
				394		Sentencias y Resoluciones por Autoridad Competente	1,000,000
<b>0140</b>	<b>Dirección General de la Comisión Estatal de Búsqueda de Personas</b>						<b>21,362,148</b>
						<b>Etiquetados</b>	<b>12,988,209</b>
						Recursos Federales	12,988,209
						Gasto Corriente	12,988,209
				85			12,988,209
				851		Convenios de Reasignación	12,988,209
						<b>No Etiquetados</b>	<b>8,373,939</b>
						Recursos Federales	6,544,839
						Gasto Corriente	6,544,839
				11			1,012,877
				113		Sueldos Base al Personal Permanente	1,012,877
				12			780,000
				121		Honorarios Asimilables a Salarios	780,000
				13			2,451,604
				132		Primas de Vacaciones, Dominical y Gratificación de Fin de Año	191,052
				134		Compensaciones	2,260,552
				14			259,428
				141		Aportaciones de Seguridad Social	259,428
				15			41,602
				154		Prestaciones Contractuales	41,602
				17			71,028
				171		Estímulos	71,028
				21			77,700
				211		Materiales, Útiles y Equipos Menores de Oficina	47,700
				214		Materiales, Útiles y Equipos Menores de Tecnologías de	30,000




 PAQUETE ECONÓMICO  
**2022**

 Gobierno del  
 Estado de Tabasco

**CLASIFICADOR POR FUENTE, TIPO Y OBJETO DEL GASTO**

ENTIDAD		FUENTE FINANCIAMIENTO	TIPO DE GASTO	CUENTA		DESCRIPCIÓN	TOTAL
CLAVE	DESCRIPCIÓN			CON	GEN		
						la Información y Comunicaciones	
				26			240,000
					261	Combustibles, Lubricantes y Aditivos	240,000
				27			35,000
					271	Vestuario y Uniformes	35,000
				29			15,000
					296	Refacciones y Accesorios Menores de Equipo de Transporte	15,000
				32			668,160
					322	Arrendamiento de Edificios	668,160
				33			260,000
					331	Servicios Legales, de Contabilidad, Auditoría y Relacionados	200,000
					336	Servicios de Apoyo Administrativo, Traducción, Fotocopiado e Impresión	60,000
				34			189,600
					341	Servicios Financieros y Bancarios	9,600
					345	Seguro de Bienes Patrimoniales	180,000
				35			155,940
					352	Instalación, Reparación y Mantenimiento de Mobiliario y Equipo de Administración, Educativa y Recreativa	15,000
					355	Reparación y Mantenimiento de Equipo de Transporte	50,000
					358	Servicios de Limpieza y Manejo de Desechos	90,940
				37			59,900
					371	Pasajes Aéreos	28,000
					375	Viáticos en el País	26,900
					379	Otros Servicios de Traslado y Hospedaje	5,000
				39			227,000
					392	Impuestos y Derechos	7,000
					398	Impuesto Sobre Nóminas y Otros que se Deriven de una Relación Laboral	220,000
		Recursos Fiscales					1,829,100
			Gasto Corriente				1,829,100


 PAQUETE ECONÓMICO  
**2022**
**CLASIFICADOR POR FUENTE, TIPO Y OBJETO DEL GASTO**

CLAVE	ENTIDAD DESCRIPCIÓN	FUENTE FINANCIAMIENTO	TIPO DE GASTO	CUENTA		DESCRIPCIÓN	TOTAL
				CON	GEN		
				31			371,700
					311	Energía Eléctrica	95,000
					314	Telefonía Tradicional	7,200
					315	Telefonía Celular	9,500
					317	Servicios de Acceso de Internet, Redes y Procesamiento de Información	250,000
					318	Servicios Postales y Telegráficos	10,000
				85			1,457,400
					851	Convenios de Reasignación	1,457,400
1208	Oficina de la Dirección General de la Comisión Estatal Forestal						31,498,822
		<b>Etiquetados</b>					<b>568,245</b>
		Recursos Federales					568,245
			Gasto Corriente				568,245
				85			568,245
					853	Otros Convenios	568,245
		<b>No Etiquetados</b>					<b>30,930,577</b>
		Recursos Federales					27,465,836
			Gasto Corriente				27,465,836
				11			3,876,259
					113	Sueldos Base al Personal Permanente	3,876,259
				12			8,440,088
					121	Honorarios Asimilables a Salarios	4,663,098
					122	Sueldos Base al Personal Eventual	3,776,990
				13			8,043,326
					131	Primas por Años de Servicios Efectivos Prestados	262,040
					132	Primas de Vacaciones, Dominical y Gratificación de Fin de Año	2,403,866
					134	Compensaciones	5,377,420
				14			1,590,614
					141	Aportaciones de Seguridad Social	1,549,728
					144	Aportaciones para Seguros	40,686
				15			2,116,456
					152	Indemnizaciones	125,604
					154	Prestaciones Contractuales	1,990,852



## CLASIFICADOR POR FUENTE, TIPO Y OBJETO DEL GASTO

ENTIDAD		FUENTE FINANCIAMIENTO	TIPO DE GASTO	CUENTA		DESCRIPCIÓN	TOTAL
CLAVE	DESCRIPCIÓN			CON	GEN		
				17			914,034
				171		Estímulos	914,034
				21			197,741
				211		Materiales, Útiles y Equipos Menores de Oficina	116,741
				212		Materiales y Útiles de Impresión y Reproducción	10,000
				214		Materiales, Útiles y Equipos Menores de Tecnologías de la Información y Comunicaciones	25,000
				215		Material Impreso e Información Digital	6,000
				216		Material de Limpieza	40,000
				22			104,000
				221		Productos Alimenticios para Personas	104,000
				24			45,259
				246		Material Eléctrico y Electrónico	10,259
				247		Artículos Metálicos para la Construcción	15,000
				249		Otros Materiales y Artículos de Construcción y Reparación	20,000
				25			6,000
				253		Medicinas y Productos Farmacéuticos	6,000
				26			458,000
				261		Combustibles, Lubricantes y Aditivos	458,000
				27			215,000
				271		Vestuario y Uniformes	215,000
				29			120,000
				291		Herramientas Menores	25,000
				294		Refacciones y Accesorios Menores de Equipo de Computo y Tecnologías de la Información	45,000
				296		Refacciones y Accesorios Menores de Equipo de Transporte	50,000
				33			186,000
				331		Servicios Legales, de Contabilidad, Auditoría y Relacionados	150,000
				336		Servicios de Apoyo	36,000


 PAQUETE ECONÓMICO  
**2022**

 Gobierno del  
 Estado de Tabasco

**CLASIFICADOR POR FUENTE, TIPO Y OBJETO DEL GASTO**

ENTIDAD		FUENTE FINANCIAMIENTO	TIPO DE GASTO	CUENTA		DESCRIPCIÓN	TOTAL
CLAVE	DESCRIPCIÓN			CON	GEN		
						Administrativo, Traducción, Fotocopiado e Impresión	
			34				26,000
				345		Seguro de Bienes Patrimoniales	26,000
			35				60,000
				355		Reparación y Mantenimiento de Equipo de Transporte	60,000
			37				160,000
				371		Pasajes Aéreos	58,000
				375		Viáticos en el País	102,000
			39				907,259
				392		Impuestos y Derechos	7,259
				398		Impuesto Sobre Nóminas y Otros que se Deriven de una Relación Laboral	900,000
		Recursos Fiscales					3,464,741
			Gasto Corriente				3,464,741
			31				64,741
				311		Energía Eléctrica	64,741
			39				400,000
				394		Sentencias y Resoluciones por Autoridad Competente	400,000
			85				3,000,000
				853		Otros Convenios	3,000,000
	Entidades externas						
1100	Instituto Estatal de las Mujeres						43,381,543
		Etiquetados					23,339,580
		Recursos Federales					23,339,580
			Gasto Corriente				23,339,580
			42				23,339,580
				421		Transferencias Otorgadas a Entidades Paraestatales no Empresariales y no Financieras	23,339,580
		No Etiquetados					20,041,963
		Recursos Federales					20,041,963
			Gasto Corriente				20,041,963
			42				20,041,963
				421		Transferencias Otorgadas a Entidades Paraestatales no Empresariales y no Financieras	20,041,963
1101	Instituto de Protección Civil del Estado de Tabasco						69,154,207



## CLASIFICADOR POR FUENTE, TIPO Y OBJETO DEL GASTO

CLAVE	ENTIDAD DESCRIPCIÓN	FUENTE FINANCIAMIENTO	TIPO DE GASTO	CUENTA		DESCRIPCIÓN	TOTAL
				CON	GEN		
		<b>No Etiquetados</b>					<b>69,154,207</b>
		Ingresos Propios					2,649,499
			Gasto Corriente				2,649,499
				42			2,649,499
					421	Transferencias Otorgadas a Entidades Paraestatales no Empresariales y no Financieras	2,649,499
		Recursos Federales					66,504,708
			Gasto Corriente				66,504,708
				42			66,504,708
					421	Transferencias Otorgadas a Entidades Paraestatales no Empresariales y no Financieras	66,504,708
<b>1102</b>	<b>Instituto de Vivienda de Tabasco</b>						<b>78,152,334</b>
		<b>No Etiquetados</b>					<b>78,152,334</b>
		Ingresos Propios					22,000,000
			Gasto Corriente				22,000,000
				42			22,000,000
					421	Transferencias Otorgadas a Entidades Paraestatales no Empresariales y no Financieras	22,000,000
		Recursos Federales					56,152,334
			Gasto Corriente				56,152,334
				42			56,152,334
					421	Transferencias Otorgadas a Entidades Paraestatales no Empresariales y no Financieras	56,152,334
<b>1103</b>	<b>Consejo de Ciencia y Tecnología del Estado de Tabasco (CCYTET)</b>						<b>13,544,500</b>
		<b>No Etiquetados</b>					<b>13,544,500</b>
		Recursos Federales					13,544,500
			Gasto Corriente				13,544,500
				42			13,544,500
					421	Transferencias Otorgadas a Entidades Paraestatales no Empresariales y no Financieras	13,544,500
<b>1104</b>	<b>Instituto de Educación para Adultos de Tabasco</b>						<b>121,207,781</b>
		<b>Etiquetados</b>					<b>93,973,781</b>
		Recursos Federales					93,973,781
			Gasto Corriente				93,973,781


 PAQUETE ECONÓMICO  
**2022**
**CLASIFICADOR POR FUENTE, TIPO Y OBJETO DEL GASTO**

CLAVE	ENTIDAD DESCRIPCIÓN	FUENTE FINANCIAMIENTO	TIPO DE GASTO	CUENTA		DESCRIPCIÓN	TOTAL
				CON	GEN		
				42			93,973,781
					421	Transferencias Otorgadas a Entidades Paraestatales no Empresariales y no Financieras	93,973,781
		<b>No Etiquetados</b>					<b>27,234,000</b>
		Recursos Federales					27,234,000
			Gasto Corriente				27,234,000
				42			27,234,000
					421	Transferencias Otorgadas a Entidades Paraestatales no Empresariales y no Financieras	27,234,000
<b>1105</b>	<b>Instituto de Formación para el Trabajo del Estado de Tabasco</b>						<b>111,913,293</b>
		<b>Etiquetados</b>					<b>64,139,346</b>
		Recursos Federales					64,139,346
			Gasto Corriente				64,139,346
				42			64,139,346
					421	Transferencias Otorgadas a Entidades Paraestatales no Empresariales y no Financieras	64,139,346
		<b>No Etiquetados</b>					<b>47,773,947</b>
		Ingresos Propios					3,731,597
			Gasto Corriente				3,731,597
				42			3,731,597
					421	Transferencias Otorgadas a Entidades Paraestatales no Empresariales y no Financieras	3,731,597
		Recursos Federales					44,042,350
			Gasto Corriente				44,042,350
				42			44,042,350
					421	Transferencias Otorgadas a Entidades Paraestatales no Empresariales y no Financieras	44,042,350
<b>1106</b>	<b>Colegio de Bachilleres de Tabasco</b>						<b>1,736,223,447</b>
		<b>Etiquetados</b>					<b>1,103,575,914</b>
		Recursos Federales					1,103,575,914
			Gasto Corriente				1,103,575,914
				42			1,103,575,914
					421	Transferencias Otorgadas a Entidades Paraestatales no	1,103,575,914


 PAQUETE ECONÓMICO  
**2022**

## CLASIFICADOR POR FUENTE, TIPO Y OBJETO DEL GASTO

ENTIDAD		FUENTE FINANCIAMIENTO	TIPO DE GASTO	CUENTA		DESCRIPCIÓN	TOTAL
CLAVE	DESCRIPCIÓN			CON	GEN		
						Empresariales y no Financieras	
		<b>No Etiquetados</b>					<b>632,647,533</b>
		Ingresos Propios					32,647,533
			Gasto Corriente				32,647,533
			42				32,647,533
				421		Transferencias Otorgadas a Entidades Paraestatales no Empresariales y no Financieras	32,647,533
		Recursos Federales					600,000,000
			Gasto Corriente				600,000,000
			42				600,000,000
				421		Transferencias Otorgadas a Entidades Paraestatales no Empresariales y no Financieras	600,000,000
<b>1107</b>	<b>Colegio de Educación Profesional Técnica del Estado de Tabasco</b>						<b>161,362,203</b>
		<b>Etiquetados</b>					<b>129,885,433</b>
		Recursos Federales					129,885,433
			Gasto Corriente				129,885,433
			42				129,885,433
				421		Transferencias Otorgadas a Entidades Paraestatales no Empresariales y no Financieras	129,885,433
		<b>No Etiquetados</b>					<b>31,476,770</b>
		Ingresos Propios					13,026,770
			Gasto Corriente				13,026,770
			42				13,026,770
				421		Transferencias Otorgadas a Entidades Paraestatales no Empresariales y no Financieras	13,026,770
		Recursos Federales					18,450,000
			Gasto Corriente				18,450,000
			42				18,450,000
				421		Transferencias Otorgadas a Entidades Paraestatales no Empresariales y no Financieras	18,450,000
<b>1108</b>	<b>Colegio de Estudios Científicos y Tecnológicos del Estado de Tabasco</b>						<b>424,493,703</b>
		<b>Etiquetados</b>					<b>240,087,303</b>
		Recursos Federales					240,087,303



**CLASIFICADOR POR FUENTE, TIPO Y OBJETO DEL GASTO**

ENTIDAD		FUENTE FINANCIAMIENTO	TIPO DE GASTO	CUENTA		DESCRIPCIÓN	TOTAL
CLAVE	DESCRIPCIÓN			CON	GEN		
			Gasto Corriente				240,087,303
			42				240,087,303
				421		Transferencias Otorgadas a Entidades Paraestatales no Empresariales y no Financieras	240,087,303
		No Etiquetados					184,406,400
		Ingresos Propios					4,406,400
			Gasto Corriente				4,406,400
			42				4,406,400
				421		Transferencias Otorgadas a Entidades Paraestatales no Empresariales y no Financieras	4,406,400
		Recursos Federales					180,000,000
			Gasto Corriente				180,000,000
			42				180,000,000
				421		Transferencias Otorgadas a Entidades Paraestatales no Empresariales y no Financieras	180,000,000
<b>1109</b>	<b>Instituto Tecnológico Superior de Centla</b>						<b>72,350,740</b>
		Etiquetados					33,938,407
		Recursos Federales					33,938,407
			Gasto Corriente				33,938,407
			42				33,938,407
				421		Transferencias Otorgadas a Entidades Paraestatales no Empresariales y no Financieras	33,938,407
		No Etiquetados					38,412,333
		Ingresos Propios					4,473,926
			Gasto Corriente				4,473,926
			42				4,473,926
				421		Transferencias Otorgadas a Entidades Paraestatales no Empresariales y no Financieras	4,473,926
		Recursos Federales					33,938,407
			Gasto Corriente				33,938,407
			42				33,938,407
				421		Transferencias Otorgadas a Entidades Paraestatales no Empresariales y no Financieras	33,938,407



## CLASIFICADOR POR FUENTE, TIPO Y OBJETO DEL GASTO

ENTIDAD		FUENTE FINANCIAMIENTO	TIPO DE GASTO	CUENTA		DESCRIPCIÓN	TOTAL
CLAVE	DESCRIPCIÓN			CON	GEN		
1110	Instituto Tecnológico Superior de Comalcalco						120,763,878
		<b>Etiquetados</b>					<b>52,487,553</b>
		Recursos Federales					52,487,553
			Gasto Corriente				52,487,553
			42				52,487,553
				421	Transferencias Otorgadas a Entidades Paraestatales no Empresariales y no Financieras		52,487,553
		<b>No Etiquetados</b>					<b>68,276,325</b>
		Ingresos Propios					15,788,772
			Gasto Corriente				15,788,772
			42				15,788,772
				421	Transferencias Otorgadas a Entidades Paraestatales no Empresariales y no Financieras		15,788,772
		Recursos Federales					52,487,553
			Gasto Corriente				52,487,553
			42				52,487,553
				421	Transferencias Otorgadas a Entidades Paraestatales no Empresariales y no Financieras		52,487,553
1111	Instituto Tecnológico Superior de la Región Sierra						70,383,926
		<b>Etiquetados</b>					<b>33,689,328</b>
		Recursos Federales					33,689,328
			Gasto Corriente				33,689,328
			42				33,689,328
				421	Transferencias Otorgadas a Entidades Paraestatales no Empresariales y no Financieras		33,689,328
		<b>No Etiquetados</b>					<b>36,694,598</b>
		Ingresos Propios					3,005,270
			Gasto Corriente				3,005,270
			42				3,005,270
				421	Transferencias Otorgadas a Entidades Paraestatales no Empresariales y no Financieras		3,005,270
		Recursos Federales					33,689,328
			Gasto Corriente				33,689,328
			42				33,689,328


 PAQUETE ECONÓMICO  
**2022**

 Gobierno del  
 Estado de Tabasco

**CLASIFICADOR POR FUENTE, TIPO Y OBJETO DEL GASTO**

CLAVE	ENTIDAD DESCRIPCIÓN	FUENTE FINANCIAMIENTO	TIPO DE GASTO	CUENTA		DESCRIPCIÓN	TOTAL
				CON	GEN		
				421		Transferencias Otorgadas a Entidades Paraestatales no Empresariales y no Financieras	33,689,328
1112	Instituto Tecnológico Superior de los Ríos						82,042,442
		<b>Etiquetados</b>					38,242,821
		Recursos Federales					38,242,821
			Gasto Corriente				38,242,821
				42			38,242,821
				421		Transferencias Otorgadas a Entidades Paraestatales no Empresariales y no Financieras	38,242,821
		<b>No Etiquetados</b>					43,799,621
		Ingresos Propios					5,556,800
			Gasto Corriente				5,556,800
				42			5,556,800
				421		Transferencias Otorgadas a Entidades Paraestatales no Empresariales y no Financieras	5,556,800
		Recursos Federales					38,242,821
			Gasto Corriente				38,242,821
				42			38,242,821
				421		Transferencias Otorgadas a Entidades Paraestatales no Empresariales y no Financieras	38,242,821
1113	Instituto Tecnológico Superior de Macuspana						70,075,657
		<b>Etiquetados</b>					33,360,749
		Recursos Federales					33,360,749
			Gasto Corriente				33,360,749
				42			33,360,749
				421		Transferencias Otorgadas a Entidades Paraestatales no Empresariales y no Financieras	33,360,749
		<b>No Etiquetados</b>					36,714,908
		Ingresos Propios					3,354,159
			Gasto Corriente				3,354,159
				42			3,354,159
				421		Transferencias Otorgadas a Entidades Paraestatales no Empresariales y no Financieras	3,354,159


 PAQUETE ECONÓMICO  
**2022**
**CLASIFICADOR POR FUENTE, TIPO Y OBJETO DEL GASTO**

CLAVE	ENTIDAD DESCRIPCIÓN	FUENTE FINANCIAMIENTO	TIPO DE GASTO	CUENTA		DESCRIPCIÓN	TOTAL
				CON	GEN		
		Recursos Federales					33,360,749
			Gasto Corriente				33,360,749
			42				33,360,749
				421		Transferencias Otorgadas a Entidades Paraestatales no Empresariales y no Financieras	33,360,749
<b>1114</b>	<b>Instituto Tecnológico Superior de la Villa La Venta Huimanguillo</b>						<b>78,136,679</b>
		<b>Etiquetados</b>					<b>38,115,480</b>
		Recursos Federales					38,115,480
			Gasto Corriente				38,115,480
			42				38,115,480
				421		Transferencias Otorgadas a Entidades Paraestatales no Empresariales y no Financieras	38,115,480
		<b>No Etiquetados</b>					<b>40,021,199</b>
		Ingresos Propios					1,905,719
			Gasto Corriente				1,905,719
			42				1,905,719
				421		Transferencias Otorgadas a Entidades Paraestatales no Empresariales y no Financieras	1,905,719
		Recursos Federales					38,115,480
			Gasto Corriente				38,115,480
			42				38,115,480
				421		Transferencias Otorgadas a Entidades Paraestatales no Empresariales y no Financieras	38,115,480
<b>1115</b>	<b>Universidad Intercultural del Estado de Tabasco</b>						<b>59,869,910</b>
		<b>Etiquetados</b>					<b>28,898,084</b>
		Recursos Federales					28,898,084
			Gasto Corriente				28,898,084
			42				28,898,084
				421		Transferencias Otorgadas a Entidades Paraestatales no Empresariales y no Financieras	28,898,084
		<b>No Etiquetados</b>					<b>30,971,826</b>
		Ingresos Propios					2,073,742
			Gasto Corriente				2,073,742
			42				2,073,742


 PAQUETE ECONÓMICO  
**2022**
**CLASIFICADOR POR FUENTE, TIPO Y OBJETO DEL GASTO**

ENTIDAD		FUENTE FINANCIAMIENTO	TIPO DE GASTO	CUENTA		DESCRIPCIÓN	TOTAL
CLAVE	DESCRIPCIÓN			CON	GEN		
				421		Transferencias Otorgadas a Entidades Paraestatales no Empresariales y no Financieras	2,073,742
		Recursos Federales					28,898,084
			Gasto Corriente				28,898,084
			42				28,898,084
				421		Transferencias Otorgadas a Entidades Paraestatales no Empresariales y no Financieras	28,898,084
<b>1116</b>	<b>Universidad Juárez Autónoma de Tabasco</b>						<b>2,444,343,904</b>
		Etiquetados					1,222,171,952
		Recursos Federales					1,222,171,952
			Gasto Corriente				1,222,171,952
			42				1,222,171,952
				421		Transferencias Otorgadas a Entidades Paraestatales no Empresariales y no Financieras	1,222,171,952
		No Etiquetados					1,222,171,952
		Recursos Federales					1,222,171,952
			Gasto Corriente				1,222,171,952
			42				1,222,171,952
				421		Transferencias Otorgadas a Entidades Paraestatales no Empresariales y no Financieras	1,222,171,952
<b>1117</b>	<b>Universidad Politécnica del Centro</b>						<b>37,575,607</b>
		Etiquetados					15,215,836
		Recursos Federales					15,215,836
			Gasto Corriente				15,215,836
			42				15,215,836
				421		Transferencias Otorgadas a Entidades Paraestatales no Empresariales y no Financieras	15,215,836
		No Etiquetados					22,359,771
		Ingresos Propios					7,143,935
			Gasto Corriente				7,143,935
			42				7,143,935
				421		Transferencias Otorgadas a Entidades Paraestatales no Empresariales y no Financieras	7,143,935


 PAQUETE ECONÓMICO  
**2022**
**CLASIFICADOR POR FUENTE, TIPO Y OBJETO DEL GASTO**

ENTIDAD		FUENTE FINANCIAMIENTO	TIPO DE GASTO	CUENTA		DESCRIPCIÓN	TOTAL
CLAVE	DESCRIPCIÓN			CON	GEN		
		Recursos Federales					15,215,836
			Gasto Corriente				15,215,836
				42			15,215,836
					421	Transferencias Otorgadas a Entidades Paraestatales no Empresariales y no Financieras	15,215,836
<b>1118</b>	<b>Universidad Politécnica del Golfo de México</b>						<b>49,983,311</b>
		Etiquetados					17,266,280
		Recursos Federales					17,266,280
			Gasto Corriente				17,266,280
				42			17,266,280
					421	Transferencias Otorgadas a Entidades Paraestatales no Empresariales y no Financieras	17,266,280
		No Etiquetados					32,717,031
		Ingresos Propios					8,717,031
			Gasto Corriente				8,717,031
				42			8,717,031
					421	Transferencias Otorgadas a Entidades Paraestatales no Empresariales y no Financieras	8,717,031
		Recursos Federales					24,000,000
			Gasto Corriente				24,000,000
				42			24,000,000
					421	Transferencias Otorgadas a Entidades Paraestatales no Empresariales y no Financieras	24,000,000
<b>1119</b>	<b>Universidad Politécnica Mesoamericana</b>						<b>26,094,740</b>
		Etiquetados					11,573,580
		Recursos Federales					11,573,580
			Gasto Corriente				11,573,580
				42			11,573,580
					421	Transferencias Otorgadas a Entidades Paraestatales no Empresariales y no Financieras	11,573,580
		No Etiquetados					14,521,160
		Ingresos Propios					2,947,580
			Gasto Corriente				2,947,580
				42			2,947,580


 PAQUETE ECONÓMICO  
**2022**

 Gobierno del  
 Estado de Tabasco

**CLASIFICADOR POR FUENTE, TIPO Y OBJETO DEL GASTO**

ENTIDAD		FUENTE FINANCIAMIENTO	TIPO DE GASTO	CUENTA		DESCRIPCIÓN	TOTAL
CLAVE	DESCRIPCIÓN			CDN	GEN		
				421		Transferencias Otorgadas a Entidades Paraestatales no Empresariales y no Financieras	2,947,580
		Recursos Federales					11,573,580
			Gasto Corriente				11,573,580
			42				11,573,580
				421		Transferencias Otorgadas a Entidades Paraestatales no Empresariales y no Financieras	11,573,580
<b>1120</b>	<b>Universidad Popular de la Chontalpa</b>						<b>186,430,854</b>
		Etiquetados					<b>88,030,854</b>
		Recursos Federales					88,030,854
			Gasto Corriente				88,030,854
			42				88,030,854
				421		Transferencias Otorgadas a Entidades Paraestatales no Empresariales y no Financieras	88,030,854
		No Etiquetados					<b>98,400,000</b>
		Ingresos Propios					18,400,000
			Gasto Corriente				18,400,000
			42				18,400,000
				421		Transferencias Otorgadas a Entidades Paraestatales no Empresariales y no Financieras	18,400,000
		Recursos Federales					80,000,000
			Gasto Corriente				80,000,000
			42				80,000,000
				421		Transferencias Otorgadas a Entidades Paraestatales no Empresariales y no Financieras	80,000,000
<b>1121</b>	<b>Universidad Tecnológica de Tabasco</b>						<b>136,722,774</b>
		Etiquetados					<b>67,997,001</b>
		Recursos Federales					67,997,001
			Gasto Corriente				67,997,001
			42				67,997,001
				421		Transferencias Otorgadas a Entidades Paraestatales no Empresariales y no Financieras	67,997,001
		No Etiquetados					<b>68,725,773</b>



**CLASIFICADOR POR FUENTE, TIPO Y OBJETO DEL GASTO**

CLAVE	ENTIDAD DESCRIPCIÓN	FUENTE FINANCIAMIENTO	TIPO DE GASTO	CUENTA		DESCRIPCIÓN	TOTAL
				CON	GEN		
		Ingresos Propios					6,725,773
			Gasto Corriente				6,725,773
			42				6,725,773
				421		Transferencias Otorgadas a Entidades Paraestatales no Empresariales y no Financieras	6,725,773
		Recursos Federales					62,000,000
			Gasto Corriente				62,000,000
			42				62,000,000
				421		Transferencias Otorgadas a Entidades Paraestatales no Empresariales y no Financieras	62,000,000
<b>1122</b>	<b>Universidad Tecnológica del Usumacinta</b>						<b>36,680,862</b>
		Etiquetados					17,578,682
		Recursos Federales					17,578,682
			Gasto Corriente				17,578,682
			42				17,578,682
				421		Transferencias Otorgadas a Entidades Paraestatales no Empresariales y no Financieras	17,578,682
		No Etiquetados					19,102,180
		Ingresos Propios					1,523,498
			Gasto Corriente				1,523,498
			42				1,523,498
				421		Transferencias Otorgadas a Entidades Paraestatales no Empresariales y no Financieras	1,523,498
		Recursos Federales					17,578,682
			Gasto Corriente				17,578,682
			42				17,578,682
				421		Transferencias Otorgadas a Entidades Paraestatales no Empresariales y no Financieras	17,578,682
<b>1123</b>	<b>Comisión Estatal de Conciliación y Arbitraje Médico del Estado de Tabasco</b>						<b>8,301,614</b>
		No Etiquetados					8,301,614
		Recursos Federales					8,301,614
			Gasto Corriente				8,301,614
			42				8,301,614
				421		Transferencias Otorgadas a	8,301,614



## CLASIFICADOR POR FUENTE, TIPO Y OBJETO DEL GASTO

CLAVE	ENTIDAD		FUENTE FINANCIAMIENTO	TIPO DE GASTO	CUENTA		DESCRIPCIÓN	TOTAL
	DESCRIPCIÓN				CON	GEN		
							Entidades Paraestatales no Empresariales y no Financieras	
1124	Instituto de Seguridad Social del Estado de Tabasco							527,999,325
			Etiquetados					500,000,000
			Recursos Federales					500,000,000
				Pensiones y Jubilaciones				500,000,000
				45				500,000,000
					452		Jubilaciones	500,000,000
			No Etiquetados					27,999,325
			Ingresos Propios					27,999,325
				Gasto Corriente				27,999,325
				42				27,999,325
					421		Transferencias Otorgadas a Entidades Paraestatales no Empresariales y no Financieras	27,999,325
1126	Servicios de Salud del Estado de Tabasco							5,706,405,470
			Etiquetados					5,169,776,124
			Recursos Federales					5,169,776,124
				Gasto Corriente				5,169,776,124
				42				5,169,776,124
					421		Transferencias Otorgadas a Entidades Paraestatales no Empresariales y no Financieras	5,169,776,124
			No Etiquetados					536,629,346
			Recursos Federales					15,462,068
				Gasto Corriente				15,462,068
				42				15,462,068
					421		Transferencias Otorgadas a Entidades Paraestatales no Empresariales y no Financieras	15,462,068
			Recursos Fiscales					521,167,278
				Gasto Corriente				521,167,278
				42				521,167,278
					421		Transferencias Otorgadas a Entidades Paraestatales no Empresariales y no Financieras	521,167,278
1127	Sistema para el Desarrollo Integral de la Familia (DIF-Tabasco)							1,084,509,663
			Etiquetados					391,812,305




 PAQUETE ECONÓMICO  
**2022**
**CLASIFICADOR POR FUENTE, TIPO Y OBJETO DEL GASTO**

ENTIDAD		FUENTE FINANCIAMIENTO	TIPO DE GASTO	CUENTA		DESCRIPCIÓN	TOTAL
CLAVE	DESCRIPCIÓN			CON	GEN		
		Recursos Federales					391,812,305
			Gasto Corriente				391,812,305
			42				391,812,305
				421		Transferencias Otorgadas a Entidades Paraestatales no Empresariales y no Financieras	391,812,305
		No Etiquetados					692,697,358
		Ingresos Propios					11,868,553
			Gasto Corriente				11,868,553
			42				11,868,553
				421		Transferencias Otorgadas a Entidades Paraestatales no Empresariales y no Financieras	11,868,553
		Recursos Federales					680,828,805
			Gasto Corriente				680,828,805
			42				680,828,805
				421		Transferencias Otorgadas a Entidades Paraestatales no Empresariales y no Financieras	680,828,805
<b>1128</b>	<b>Instituto para el Fomento de las Artesanías de Tabasco</b>						<b>26,201,514</b>
		No Etiquetados					<b>26,201,514</b>
		Ingresos Propios					7,162,500
			Gasto Corriente				7,162,500
			42				7,162,500
				421		Transferencias Otorgadas a Entidades Paraestatales no Empresariales y no Financieras	7,162,500
		Recursos Federales					19,039,014
			Gasto Corriente				19,039,014
			42				19,039,014
				421		Transferencias Otorgadas a Entidades Paraestatales no Empresariales y no Financieras	19,039,014
<b>1129</b>	<b>Museo Interactivo Papagayo</b>						<b>21,373,968</b>
		No Etiquetados					<b>21,373,968</b>
		Ingresos Propios					2,981,231
			Gasto Corriente				2,981,231
			42				2,981,231
				421		Transferencias Otorgadas a	2,981,231

## CLASIFICADOR POR FUENTE, TIPO Y OBJETO DEL GASTO

ENTIDAD		FUENTE FINANCIAMIENTO	TIPO DE GASTO	CUENTA		DESCRIPCIÓN	TOTAL
CLAVE	DESCRIPCIÓN			CON	GEN		
						Entidades Paraestatales no Empresariales y no Financieras	
		Recursos Federales					18,392,737
			Gasto Corriente				18,392,737
				42			18,392,737
					421	Transferencias Otorgadas a Entidades Paraestatales no Empresariales y no Financieras	18,392,737
1130	Central de Abasto de Villahermosa						22,165,316
		No Etiquetados					22,165,316
		Ingresos Propios					15,759,351
			Gasto Corriente				15,759,351
				42			15,759,351
					421	Transferencias Otorgadas a Entidades Paraestatales no Empresariales y no Financieras	15,759,351
		Recursos Federales					6,405,965
			Gasto Corriente				6,405,965
				42			6,405,965
					421	Transferencias Otorgadas a Entidades Paraestatales no Empresariales y no Financieras	6,405,965
1131	Comisión Estatal de Agua y Saneamiento						815,359,437
		Etiquetados					280,728,689
		Recursos Federales					280,728,689
			Gasto Corriente				280,728,689
				42			280,728,689
					421	Transferencias Otorgadas a Entidades Paraestatales no Empresariales y no Financieras	280,728,689
		No Etiquetados					534,630,748
		Ingresos Propios					44,517,074
			Gasto Corriente				44,517,074
				42			44,517,074
					421	Transferencias Otorgadas a Entidades Paraestatales no Empresariales y no Financieras	44,517,074
		Recursos Federales					370,113,674



## CLASIFICADOR POR FUENTE, TIPO Y OBJETO DEL GASTO

CLAVE	ENTIDAD DESCRIPCIÓN	FUENTE FINANCIAMIENTO	TIPO DE GASTO	CUENTA		DESCRIPCIÓN	TOTAL
				CON	GEN		
			Gasto Corriente				370,113,674
			42				370,113,674
				421		Transferencias Otorgadas a Entidades Paraestatales no Empresariales y no Financieras	370,113,674
		Recursos Fiscales					120,000,000
			Gasto Corriente				120,000,000
			42				120,000,000
				421		Transferencias Otorgadas a Entidades Paraestatales no Empresariales y no Financieras	120,000,000
1132	Instituto Tabasqueño de la Infraestructura Física Educativa						23,748,589
		No Etiquetados					23,748,589
		Ingresos Propios					2,035,000
			Gasto Corriente				2,035,000
			42				2,035,000
				421		Transferencias Otorgadas a Entidades Paraestatales no Empresariales y no Financieras	2,035,000
		Recursos Federales					21,713,589
			Gasto Corriente				21,713,589
			42				21,713,589
				421		Transferencias Otorgadas a Entidades Paraestatales no Empresariales y no Financieras	21,713,589
1134	Centro de Interpretación y Convivencia con la Naturaleza (Yumka)						57,189,641
		No Etiquetados					57,189,641
		Ingresos Propios					6,325,080
			Gasto Corriente				6,325,080
			42				6,325,080
				421		Transferencias Otorgadas a Entidades Paraestatales no Empresariales y no Financieras	6,325,080
		Recursos Federales					50,864,561
			Gasto Corriente				50,864,561
			42				50,864,561
				421		Transferencias Otorgadas a Entidades Paraestatales no Empresariales y no Financieras	50,864,561

## CLASIFICADOR POR FUENTE, TIPO Y OBJETO DEL GASTO

ENTIDAD CLAVE	DESCRIPCIÓN	FUENTE FINANCIAMIENTO	TIPO DE GASTO	CUENTA		DESCRIPCIÓN	TOTAL
				CON	GEN		
1135	Instituto de la Juventud y el Deporte de Tabasco						75,559,889
	<b>No Etiquetados</b>						<b>75,559,889</b>
	Ingresos Propios						2,134,515
			Gasto Corriente				2,134,515
				42			2,134,515
					421	Transferencias Otorgadas a Entidades Paraestatales no Empresariales y no Financieras	2,134,515
		Recursos Federales					73,425,374
			Gasto Corriente				73,425,374
				42			73,425,374
					421	Transferencias Otorgadas a Entidades Paraestatales no Empresariales y no Financieras	73,425,374
1136	Comisión de Radio y Televisión de Tabasco						67,647,531
	<b>No Etiquetados</b>						<b>67,647,531</b>
	Recursos Federales						67,647,531
			Gasto Corriente				67,647,531
				42			67,647,531
					421	Transferencias Otorgadas a Entidades Paraestatales no Empresariales y no Financieras	67,647,531
1137	Central de Maquinaria de Tabasco						130,684,429
	<b>No Etiquetados</b>						<b>130,684,429</b>
	Ingresos Propios						2,747,708
			Gasto Corriente				2,747,708
				42			2,747,708
					421	Transferencias Otorgadas a Entidades Paraestatales no Empresariales y no Financieras	2,747,708
		Recursos Federales					127,936,721
			Gasto Corriente				127,936,721
				42			127,936,721
					421	Transferencias Otorgadas a Entidades Paraestatales no Empresariales y no Financieras	127,936,721
1138	Coordinación Estatal para la Regularización de la Tenencia de la Tierra						18,607,236
	<b>No Etiquetados</b>						<b>18,607,236</b>
	Ingresos Propios						528,758

## CLASIFICADOR POR FUENTE, TIPO Y OBJETO DEL GASTO

ENTIDAD		FUENTE FINANCIAMIENTO	TIPO DE GASTO	CUENTA		DESCRIPCIÓN	TOTAL
CLAVE	DESCRIPCIÓN			CON	GEN		
			Gasto Corriente				528,758
			42				528,758
				421		Transferencias Otorgadas a Entidades Paraestatales no Empresariales y no Financieras	528,758
		Recursos Federales					18,078,478
			Gasto Corriente				18,078,478
			42				18,078,478
				421		Transferencias Otorgadas a Entidades Paraestatales no Empresariales y no Financieras	18,078,478
<b>1139</b>	<b>Junta Estatal de Caminos</b>						<b>226,422,551</b>
		<b>Etiquetados</b>					<b>99,960,934</b>
		Recursos Federales					99,960,934
			Gasto Corriente				99,960,934
			42				99,960,934
				421		Transferencias Otorgadas a Entidades Paraestatales no Empresariales y no Financieras	99,960,934
		<b>No Etiquetados</b>					<b>126,461,617</b>
		Ingresos Propios					787,530
			Gasto Corriente				787,530
			42				787,530
				421		Transferencias Otorgadas a Entidades Paraestatales no Empresariales y no Financieras	787,530
		Recursos Federales					125,674,087
			Gasto Corriente				125,674,087
			42				125,674,087
				421		Transferencias Otorgadas a Entidades Paraestatales no Empresariales y no Financieras	125,674,087
<b>1140</b>	<b>Servicio Estatal de Administración de Bienes Asegurados, Abandonados o Decomisados del Estado de Tabasco</b>						<b>8,913,204</b>
		<b>No Etiquetados</b>					<b>8,913,204</b>
		Ingresos Propios					528,600
			Gasto Corriente				528,600
			42				528,600
				421		Transferencias Otorgadas a Entidades Paraestatales no	528,600


 PAQUETE ECONÓMICO  
**2022**
**CLASIFICADOR POR FUENTE, TIPO Y OBJETO DEL GASTO**

ENTIDAD		FUENTE FINANCIAMIENTO	TIPO DE GASTO	CUENTA		DESCRIPCIÓN	TOTAL
CLAVE	DESCRIPCIÓN			CON	GEN		
						Empresariales y no Financieras	
		Recursos Federales					8,384,604
			Gasto Corriente				8,384,604
				42			8,384,604
					421	Transferencias Otorgadas a Entidades Paraestatales no Empresariales y no Financieras	8,384,604
1141	Instituto de Beneficencia Pública del Estado de Tabasco						8,784,441
		No Etiquetados					8,784,441
		Recursos Federales					8,784,441
			Gasto Corriente				8,784,441
				42			8,784,441
					421	Transferencias Otorgadas a Entidades Paraestatales no Empresariales y no Financieras	8,784,441
1142	Secretaría Ejecutiva del Sistema Estatal Anticorrupción						23,050,906
		No Etiquetados					23,050,906
		Recursos Federales					23,050,906
			Gasto Corriente				23,050,906
				42			23,050,906
					421	Transferencias Otorgadas a Entidades Paraestatales no Empresariales y no Financieras	23,050,906
1143	Centro de Conciliación Laboral del Estado de Tabasco						8,181,559
		No Etiquetados					8,181,559
		Recursos Federales					8,181,559
			Gasto Corriente				8,181,559
				42			8,181,559
					421	Transferencias Otorgadas a Entidades Paraestatales no Empresariales y no Financieras	8,181,559
2200	Administración Portuaria Integral de Tabasco, S.A. de C.V.						5,700,000
		No Etiquetados					5,700,000
		Recursos Fiscales					5,700,000
			Gasto Corriente				5,700,000
				42			5,700,000
					422	Transferencias otorgadas para Entidades Paraestatales Empresariales	5,700,000



## CLASIFICADOR POR FUENTE, TIPO Y OBJETO DEL GASTO

CLAVE	ENTIDAD DESCRIPCIÓN	FUENTE FINANCIAMIENTO	TIPO DE GASTO	CUENTA		DESCRIPCIÓN	TOTAL
				CON	GEN		
y no Financieras							
2201	Espectáculos Deportivos de Tabasco, S.A. de C.V						30,000,000
	<b>No Etiquetados</b>						30,000,000
	Recursos Fiscales						30,000,000
			Gasto Corriente				30,000,000
			42				30,000,000
				422		Transferencias otorgadas para Entidades Paraestatales Empresariales y no Financieras	30,000,000
2202	Movilidad Integral de Tabasco, S.A. de C.V.						8,000,000
	<b>No Etiquetados</b>						8,000,000
	Recursos Fiscales						8,000,000
			Gasto Corriente				8,000,000
			42				8,000,000
				422		Transferencias otorgadas para Entidades Paraestatales Empresariales y no Financieras	8,000,000
3300	Comisión Estatal de Derechos Humanos						21,200,000
	<b>No Etiquetados</b>						21,200,000
	Recursos Federales						21,200,000
			Gasto Corriente				21,200,000
			41				21,200,000
				414		Asignaciones Presupuestarias a Órganos Autónomos	21,200,000
3301	Fiscalía General del Estado de Tabasco						725,240,000
	<b>No Etiquetados</b>						725,240,000
	Recursos Federales						701,240,000
			Gasto Corriente				701,240,000
			41				701,240,000
				414		Asignaciones Presupuestarias a Órganos Autónomos	701,240,000
	Recursos Fiscales						24,000,000
			Gasto Corriente				24,000,000
			41				24,000,000
				414		Asignaciones Presupuestarias a Órganos Autónomos	24,000,000
3302	Instituto Electoral y de Participación Ciudadana de Tabasco						196,914,705
	<b>No Etiquetados</b>						196,914,705


 PAQUETE ECONÓMICO  
**2022**
**CLASIFICADOR POR FUENTE, TIPO Y OBJETO DEL GASTO**

CLAVE	ENTIDAD DESCRIPCIÓN	FUENTE FINANCIAMIENTO	TIPO DE GASTO	CUENTA		DESCRIPCIÓN	TOTAL
				CON	GEN		
		Recursos Federales					196,914,705
			Gasto Corriente				196,914,705
			41				196,914,705
				414		Asignaciones Presupuestarias a Órganos Autónomos	196,914,705
<b>3303</b>	<b>Instituto Tabasqueño de Transparencia y Acceso a la Información Pública</b>						<b>23,175,000</b>
		No Etiquetados					<b>23,175,000</b>
		Recursos Federales					23,175,000
			Gasto Corriente				23,175,000
			41				23,175,000
				414		Asignaciones Presupuestarias a Órganos Autónomos	23,175,000
<b>3304</b>	<b>Tribunal de Justicia Administrativa</b>						<b>29,355,000</b>
		No Etiquetados					<b>29,355,000</b>
		Recursos Federales					29,355,000
			Gasto Corriente				29,355,000
			41				29,355,000
				414		Asignaciones Presupuestarias a Órganos Autónomos	29,355,000
<b>3305</b>	<b>Tribunal Electoral de Tabasco</b>						<b>31,007,929</b>
		No Etiquetados					<b>31,007,929</b>
		Recursos Federales					31,007,929
			Gasto Corriente				31,007,929
			41				31,007,929
				414		Asignaciones Presupuestarias a Órganos Autónomos	31,007,929
<b>4400</b>	<b>Tribunal Superior de Justicia del Estado de Tabasco</b>						<b>734,671,000</b>
		Etiquetados					<b>9,671,000</b>
		Recursos Federales					9,671,000
			Gasto Corriente				9,671,000
			41				9,671,000
				413		Asignaciones Presupuestarias al Poder Judicial	9,671,000
		No Etiquetados					<b>725,000,000</b>
		Recursos Federales					725,000,000
			Gasto Corriente				725,000,000
			41				725,000,000




 PAQUETE ECONÓMICO  
**2022**
**CLASIFICADOR POR FUENTE, TIPO Y OBJETO DEL GASTO**

ENTIDAD		FUENTE FINANCIAMIENTO	TIPO DE GASTO	CUENTA		DESCRIPCIÓN	TOTAL
CLAVE	DESCRIPCIÓN			CON	GEN		
				413		Asignaciones Presupuestarias al Poder Judicial	725,000,000
<b>5500</b>	<b>H. Congreso del Estado</b>						<b>259,560,000</b>
		<b>No Etiquetados</b>					<b>259,560,000</b>
		Recursos Federales					199,560,000
			Gasto Corriente				199,560,000
				41			199,560,000
				412		Asignaciones Presupuestarias al Poder Legislativo	199,560,000
		Recursos Fiscales					60,000,000
			Gasto Corriente				60,000,000
				41			60,000,000
				412		Asignaciones Presupuestarias al Poder Legislativo	60,000,000
<b>5501</b>	<b>Órgano Superior de Fiscalización del Estado</b>						<b>89,845,000</b>
		<b>Etiquetados</b>					<b>500,000</b>
		Recursos Federales					500,000
			Gasto Corriente				500,000
				41			500,000
				412		Asignaciones Presupuestarias al Poder Legislativo	500,000
		<b>No Etiquetados</b>					<b>89,345,000</b>
		Recursos Federales					89,345,000
			Gasto Corriente				89,345,000
				41			89,345,000
				412		Asignaciones Presupuestarias al Poder Legislativo	89,345,000
<b>TOTAL:</b>							<b>55,954,444,956</b>

**ANEXO TRANSVERSAL DE NIÑAS, NIÑOS Y ADOLESCENTES POR DEPENDENCIA / ENTIDAD.**

DEPENDENCIA / ENTIDAD	PROGRAMA PRESUPUESTARIO
01 - Secretaría de Gobierno	2
07 - Secretaría de Educación	4
09 - Secretaría de Cultura	3
12 - Secretaría de Desarrollo Agropecuario, Forestal y Pesca	1
13 - Secretaría de Movilidad	1
1104 - Instituto de Educación para Adultos de Tabasco	1
1107 - Colegio de Educación Profesional Técnica del Estado de Tabasco	1
1127 - Sistema para el Desarrollo Integral de la Familia (DIF-Tabasco)	2
1129 - Museo Interactivo Papagayo	1
1135 - Instituto de la Juventud y el Deporte de Tabasco	2
<b>TOTAL</b>	<b>18</b>

**ANEXO TRANSVERSAL DE NIÑAS, NIÑOS Y ADOLESCENTES POR UNIDAD RESPONSABLE DEL GASTO.**

DEPENDENCIA/ENTIDAD	UNIDAD RESPONSABLE DEL GASTO
01 - Secretaría de Gobierno	2
07 - Secretaría de Educación	4
09 - Secretaría de Cultura	3
12 - Secretaría de Desarrollo Agropecuario, Forestal y Pesca	1
13 - Secretaría de Movilidad	1
1104 - Instituto de Educación para Adultos de Tabasco	1
1107 - Colegio de Educación Profesional Técnica del Estado de Tabasco	1
1127 - Sistema para el Desarrollo Integral de la Familia (DIF-Tabasco)	2
1129 - Museo Interactivo Papagayo	1
1135 - Instituto de la Juventud y el Deporte de Tabasco	2
<b>TOTAL</b>	<b>18</b>



**ANEXO TRANSVERSAL DE NIÑAS, NIÑOS Y ADOLESCENTES POR DIMENSIONES DE DERECHO.**

DEPENDENCIA/ENTIDAD	DESARROLLO	PARTICIPACIÓN	PROTECCIÓN	SUPERVIVENCIA	TOTAL
01 Secretaría de Gobierno	0	0	22,285,071	0	22,285,071
07 Secretaría de Educación	11,710,038,591	0	0	0	11,710,038,591
09 Secretaría de Cultura	77,936,608	0	0	0	77,936,608
1104 Instituto de Educación para Adultos de Tabasco	14,747,011	0	0	0	14,747,011
1107 Colegio de Educación Profesional Técnica del Estado de Tabasco	0	161,362,203	0	0	161,362,203
1127 Sistema para el Desarrollo Integral de la Familia del Estado de Tabasco (DIF-Tabasco)	11,001,000	1,558,000	22,906,400	386,812,305	422,277,705
1129 Museo Interactivo Papagayo	0	19,661,651	0	0	19,661,651
1135 Instituto de la Juventud y el Deporte de Tabasco	0	12,187,515	0	0	12,187,515
12 Comisión Estatal Forestal	0	11,000	0	0	11,000
13 Secretaría de Movilidad	30,000,000	0	0	0	30,000,000
<b>TOTAL</b>	<b>11,843,723,210</b>	<b>194,780,369</b>	<b>45,191,471</b>	<b>386,812,305</b>	<b>12,470,507,355</b>



PAQUETE ECONÓMICO  
2022

Gobierno del  
Estado de Tabasco

**ANEXO TRANSVERSAL DE NIÑAS, NIÑOS Y ADOLESCENTES POR VERTIENTES.**

DEPENDENCIA / ENTIDAD	PRIMERA INFANCIA	BÁSICA	ADOLESCENCIA	TOTAL RECURSOS PARA LA ATENCIÓN DE NNA
01 - Secretaría de Gobierno	12,064,285		10,220,786	22,285,071
07 - Secretaría de Educación	2,125,340,451	9,239,979,575	344,718,565	11,710,038,591
09 - Secretaría de Cultura		77,936,608		77,936,608
12 - Secretaría de Desarrollo Agropecuario, Forestal y Pesca		11,000		11,000
13 - Secretaría de Movilidad			30,000,000	30,000,000
1104 - Instituto de Educación para Adultos de Tabasco			14,747,011	14,747,011
1107 - Colegio de Educación Profesional Técnica del Estado de Tabasco			161,362,203	161,362,203
1127 - Sistema para el Desarrollo Integral de la Familia (DIF-Tabasco)	11,001,000	409,718,705	1,558,000	422,277,705
1129 - Museo Interactivo Papagayo		19,661,651		19,661,651
1135 - Instituto de la Juventud y el Deporte de Tabasco			12,187,515	12,187,515
<b>TOTAL</b>	<b>2,148,405,736</b>	<b>9,747,307,539</b>	<b>574,794,080</b>	<b>12,470,507,355</b>



PAQUETE ECONÓMICO  
2022

**ANEXO TRANSVERSAL DE NIÑAS, NIÑOS Y ADOLESCENTES POR GRUPOS ETÁREOS.**

PROGRAMA PRESUPUESTARIO	MONTO PRESUPUESTADO	GRUPO DE DERECHO	TEMÁTICA
E013 Actividades Culturales y Artísticas	68,521,840	Desarrollo	Educacion
E014 Recreación para el Fortalecimiento del Tejido Social	10,387,515	Participación	Participacion De Niñas, Niños Y Adolescentes
E016 Igualdad de Oportunidades de Educación	1,259,413,931	Desarrollo	Educacion  Poblacion Con Discapacidad  Poblacion Indigena
E025 Atención a Familias y Población Vulnerable	35,465,400	Desarrollo	Entornos Seguros Y Saludables
		Participación	Participacion De Niñas, Niños Y Adolescentes
		Protección	Proteccion Especial
E027 Bienestar Alimentario y Nutricional	386,812,305	Supervivencia	Alimentacion Y Nutricion
E029 Registro e Identificación de la Población	12,064,285	Protección	Identidad
E054 Publicación Oficial, Legalización de Documentos y Seguimiento a la Actividad Notarial	10,220,786	Protección	Identidad
E061 Combate al Rezago Educativo	14,747,011	Desarrollo	Educacion
E067 Educación no Formal de la Cultura Científica y Tecnológica	19,661,651	Participación	Participacion De Niñas, Niños Y Adolescentes
E086 Atención al Nivel de Educación Básica	9,903,553,273	Desarrollo	Educacion  Entornos Seguros Y Saludables
E087 Atención Educativa al Nivel Medio Superior	477,625,822	Desarrollo	Educacion
		Participación	Participacion De Niñas, Niños Y Adolescentes
F027 Preservación, Promoción y Difusión Cultural	6,775,188	Desarrollo	Educacion
F030 Cultura Física	1,800,000	Participación	Cultura, Deporte Y Esparcimiento
F032 Conservación y Restauración Forestal	11,000	Participación	Participacion De Niñas, Niños Y Adolescentes
F038 Fomento a las Expresiones Culturales y Artísticas	2,639,580	Desarrollo	Educacion
K011 Mejoramiento para la Infraestructura Educativa	230,807,768	Desarrollo	Educacion
S001 Apoyo para el Servicio de Movilidad Eficiente de la Población Vulnerable	30,000,000	Desarrollo	Educacion
<b>TOTAL</b>	<b>12,470,507,355</b>	<b>Desarrollo</b>	<b>Educacion</b>



PAQUETE ECONÓMICO  
2022

ANEXO TRANSVERSAL DE NIÑAS, NIÑOS Y ADOLESCENTES POR ESPECIFICIDAD DE LA INVERSIÓN.

PROGRAMA PRESUPUESTARIO	ESPECIFICIDAD DE LA INVERSIÓN	MONTO	PORCENTAJE
E013-Actividades Culturales y Artísticas		68,521,840	0.549%
	Agéntico (Indirecto)		
E014-Recreación para el Fortalecimiento del Tejido Social		10,387,515	0.083%
	Específico		
E016-Igualdad de Oportunidades de Educación		1,259,413,931	10.099%
	Agéntico (Indirecto)		
E025-Atención a Familias y Población Vulnerable		35,465,400	0.284%
	Inversión Ampliada		
E027-Bienestar Alimentario y Nutricional		386,812,305	3.102%
	Inversión Ampliada		
E029-Registro e Identificación de la Población		12,064,285	0.097%
	Agéntico (Indirecto)		
E054-Publicación Oficial, Legalización de Documentos y Seguimiento a la Actividad Notarial		10,220,786	0.082%
	Agéntico (Indirecto)		
E061-Combate al Rezago Educativo		14,747,011	0.118%
	Inversión En Bienes Públicos		
E067-Educación no Formal de la Cultura Científica y Tecnológica		19,661,651	0.158%
	Inversión Ampliada		
	Inversión En Bienes Públicos		
E086-Atención al Nivel de Educación Básica		9,903,553,273	79.416%
	Agéntico (Indirecto)		
	Específico		
E087-Atención Educativa al Nivel Medio Superior		477,625,822	3.83%
	Agéntico (Indirecto)		
	Específico		
F027-Preservación, Promoción y Difusión Cultural		6,775,188	0.054%
	Agéntico (Indirecto)		
F030-Cultura Física		1,800,000	0.014%
	Específico		
F032-Conservación y Restauración Forestal		11,000	0%
	Específico		
F038-Fomento a las Expresiones Culturales y Artísticas		2,639,580	0.021%
	Agéntico (Indirecto)		
K011-Mejoramiento para la Infraestructura Educativa		230,807,768	1.851%
	Inversión En Bienes Públicos		
S001-Apoyo para el Servicio de Movilidad Eficiente de la Población Vulnerable		30,000,000	0.241%
	Específico		
<b>TOTAL</b>		<b>12,470,507,355</b>	<b>100.00%</b>



PAQUETE ECONÓMICO  
2022

**ANEXO TRANSVERSAL DE NIÑAS, NIÑOS Y ADOLESCENTES POR PROPORCIÓN DE LA INVERSIÓN EN INFANCIA TEMPRANA.**

PROGRAMA PRESUPUESTARIO	MONTO	PROPORCIÓN DE LA INVERSIÓN TEMPRANA 0 - 5 AÑOS
E013 - Actividades Culturales y Artísticas	68,521,840	0
E014 - Recreación para el Fortalecimiento del Tejido Social	10,387,515	0
E016 - Igualdad de Oportunidades de Educación	1,259,413,931	0
E025 - Atención a Familias y Población Vulnerable	35,465,400	11,001,000
E027 - Bienestar Alimentario y Nutricional	386,812,305	0
E029 - Registro e Identificación de la Población	12,064,285	12,064,285
E054 - Publicación Oficial, Legalización de Documentos y Seguimiento a la Actividad Notarial	10,220,786	0
E061 - Combate al Rezago Educativo	14,747,011	0
E067 - Educación no Formal de la Cultura Científica y Tecnológica	19,661,651	0
E086 - Atención al Nivel de Educación Básica	9,903,553,273	2,125,340,451
E087 - Atención Educativa al Nivel Medio Superior	477,625,822	0
F027 - Preservación, Promoción y Difusión Cultural	6,775,188	0
F030 - Cultura Física	1,800,000	0
F032 - Conservación y Restauración Forestal	11,000	0
F038 - Fomento a las Expresiones Culturales y Artísticas	2,639,580	0
K011 - Mejoramiento para la Infraestructura Educativa	230,807,768	0
S001 - Apoyo para el Servicio de Movilidad Eficiente de la Población Vulnerable	30,000,000	0
<b>TOTAL</b>	<b>12,470,507,355</b>	<b>2,148,405,736</b>





## ANEXO TRANSVERSAL DE NIÑAS, NIÑOS Y ADOLESCENTES CONSOLIDADO.

DEPENDENCIA/ENTIDAD	GRUPO DE DERECHO	TEMÁTICA	MONTO (PESOS)	PORCENTAJE
<b>PROGRAMA PRESUPUESTARIO</b> <b>UNIDAD RESPONSABLE</b>				
<b>01000000 Secretaría de Gobierno</b>			<b>22,285,071</b>	<b>0.18%</b>
<b>E029 Registro e Identificación de la Población</b>			<b>12,064,285</b>	<b>0.10%</b>
01120101 Oficina de la Dirección General del Registro Civil			11,342,622	0.09%
CD102			11,342,622	0.09%
	PROTECCIÓN	IDENTIDAD		
01130101 Oficina de la Unidad de Entlace Administrativo de la Dirección General del Registro Civil			721,663	0.01%
CD102			721,663	0.01%
	PROTECCIÓN	IDENTIDAD		
<b>E054 Publicación Oficial, Legalización de Documentos y Seguimiento a la Actividad Notarial</b>			<b>10,220,786</b>	<b>0.08%</b>
01020101 Oficina de la Dirección General de Servicios Legales			937,476	0.01%
CD103			937,476	0.01%
	PROTECCIÓN	IDENTIDAD		
01020201 Dirección de Servicios Legales y Notariales			8,696,531	0.07%
CD103			8,696,531	0.07%
	PROTECCIÓN	IDENTIDAD		
01080101 Oficina de la Unidad de Apoyo Jurídico			586,779	0.00%
CD103			586,779	0.00%
	PROTECCIÓN	IDENTIDAD		
<b>07000000 Secretaría de Educación</b>			<b>11,710,038,591</b>	<b>93.90%</b>
<b>E016 Igualdad de Oportunidades de Educación</b>			<b>1,259,413,931</b>	<b>10.10%</b>
07030501 Dirección de Educación Especial			836,506,561	6.71%
CD203			1,718,670	0.01%
	DESARROLLO	POBLACION CON DISCAPACIDAD		
CD205			774,055,423	6.21%
	DESARROLLO	EDUCACION		
CD206			60,732,468	0.49%
	DESARROLLO	EDUCACION		
07030701 Dirección de Educación Indígena			422,907,370	3.39%
CD301			8,800	0.00%
	DESARROLLO	POBLACION INDIGENA		
CD306			398,527,867	3.20%
	DESARROLLO	EDUCACION		
CD307			24,370,703	0.20%



## ANEXO TRANSVERSAL DE NIÑAS, NIÑOS Y ADOLESCENTES CONSOLIDADO.

DEPENDENCIA/ENTIDAD	GRUPO DE DERECHO	TEMÁTICA	MONTO (PESOS)	PORCENTAJE
PROGRAMA PRESUPUESTARIO UNIDAD RESPONSABLE				
	DESARROLLO	EDUCACION		
<b>E086 Atención al Nivel de Educación Básica</b>			<b>9,903,553,273</b>	<b>79.42%</b>
07030101 Oficina del C. Subsecretario de Educación Básica			121,687,555	0.98%
C0304			7,057,246	0.06%
	DESARROLLO	EDUCACION		
C0503			71,429,834	0.57%
	DESARROLLO	EDUCACION		
C0505			43,200,475	0.35%
	DESARROLLO	ENTORNOS SEGUROS Y SALUDABLES		
07030201 Dirección de Educación Inicial y Preescolar			2,125,340,451	17.04%
C0101			121,800	0.00%
	DESARROLLO	EDUCACION		
C0102			5,888,143	0.05%
	DESARROLLO	EDUCACION		
C0104			1,815,213,158	14.56%
	DESARROLLO	EDUCACION		
C0105			304,117,350	2.44%
	DESARROLLO	EDUCACION		
07030301 Dirección de Educación Primaria			4,637,983,254	37.19%
C0202			4,291,724,578	34.41%
	DESARROLLO	EDUCACION		
C0203			345,260,456	2.77%
	DESARROLLO	EDUCACION		
C0501			998,220	0.01%
	DESARROLLO	EDUCACION		
07030401 Dirección de Educación Secundaria			2,713,896,927	21.76%
C0204			72,680	0.00%
	DESARROLLO	EDUCACION		
C0205			2,283,356,892	18.31%
	DESARROLLO	EDUCACION		
C0206			419,808,355	3.37%
	DESARROLLO	EDUCACION		
C0502			10,659,000	0.09%
	DESARROLLO	EDUCACION		
07030601 Dirección de Educación Física			287,489,308	2.31%
C0301			2,592,000	0.02%
	DESARROLLO	EDUCACION		
C0302			284,897,308	2.28%
	DESARROLLO	EDUCACION		



## ANEXO TRANSVERSAL DE NIÑAS, NIÑOS Y ADOLESCENTES CONSOLIDADO.

DEPENDENCIA/ENTIDAD	GRUPO DE DERECHO	TEMÁTICA	MONTO (PESOS)	PORCENTAJE
PROGRAMA PRESUPUESTARIO UNIDAD RESPONSABLE 07051001 Dirección de Unidades Regionales y Servicios Educativos			17,155,778	0.14%
C0502			1,205,000	0.01%
	DESARROLLO	EDUCACION		
C0503			15,950,778	0.13%
	DESARROLLO	EDUCACION		
<b>ED87 Atención Educativa al Nivel Medio Superior</b>			<b>316,263,619</b>	<b>2.54%</b>
07040201 Dirección de Educación Media			316,263,619	2.54%
C0103			35,476,800	0.28%
	DESARROLLO	EDUCACION		
C0105			231,770,642	1.86%
	DESARROLLO	EDUCACION		
C0106			43,510,088	0.35%
	DESARROLLO	EDUCACION		
C0203			5,506,089	0.04%
	DESARROLLO	EDUCACION		
<b>K011 Mejoramiento para la Infraestructura Educativa</b>			<b>230,807,768</b>	<b>1.85%</b>
07030101 Oficina del C. Subsecretario de Educación Básica			214,289,502	1.72%
C0201			214,289,502	1.72%
	DESARROLLO	EDUCACION		
07040201 Dirección de Educación Media			16,518,266	0.13%
C0202			16,518,266	0.13%
	DESARROLLO	EDUCACION		
<b>09000000 Secretaría de Cultura</b>			<b>77,936,608</b>	<b>0.62%</b>
<b>E013 Actividades Culturales y Artísticas</b>			<b>68,521,840</b>	<b>0.55%</b>
09080101 Oficina del C. Subsecretario de Desarrollo Cultural			727,067	0.01%
C0103			727,067	0.01%
	DESARROLLO	EDUCACION		
09080201 Dirección de Sitios y Monumentos del Patrimonio Cultural			36,290,520	0.29%
C0103			36,290,520	0.29%
	DESARROLLO	EDUCACION		
09080301 Dirección de Promoción, Vinculación Cultural y Festivales Artísticos			31,504,253	0.25%
C0103			31,504,253	0.25%
	DESARROLLO	EDUCACION		
<b>F027 Preservación, Promoción y Difusión Cultural</b>			<b>6,775,188</b>	<b>0.05%</b>
09090101 Oficina del C. Subsecretario			1,722,685	0.01%



PAQUETE ECONÓMICO  
2022

**ANEXO TRANSVERSAL DE NIÑAS, NIÑOS Y ADOLESCENTES CONSOLIDADO.**

DEPENDENCIA/ENTIDAD	GRUPO DE DERECHO	TEMÁTICA	MONTO (PESOS)	PORCENTAJE
de Fomento a la Lectura y Publicaciones				
CD202			1,722,685	0.01%
	DESARROLLO	EDUCACION		
09090301 Biblioteca José María Pino Suárez			483,861	0.00%
CD202			483,861	0.00%
	DESARROLLO	EDUCACION		
09090601 Dirección de Acción Cívica y Cultural			30,792	0.00%
CD104			30,792	0.00%
	DESARROLLO	EDUCACION		
09100101 Archivo General del Estado de Tabasco			4,537,850	0.04%
CD104			4,537,850	0.04%
	DESARROLLO	EDUCACION		
<b>F038 Fomento a las Expresiones Culturales y Artísticas</b>			<b>2,639,580</b>	<b>0.02%</b>
09110101 Dirección de Programas Federales			2,639,580	0.02%
CD102			2,639,580	0.02%
	DESARROLLO	EDUCACION		
<b>1104 Instituto de Educación para Adultos de Tabasco</b>			<b>14,747,011</b>	<b>0.12%</b>
<b>E061 Combate al Rezago Educativo</b>			<b>14,747,011</b>	<b>0.12%</b>
1104 Instituto de Educación para Adultos de Tabasco			14,747,011	0.12%
CD201			14,747,011	0.12%
	DESARROLLO	EDUCACION		
<b>1107 Colegio de Educación Profesional Técnica del Estado de Tabasco</b>			<b>161,362,203</b>	<b>1.29%</b>
<b>E087 Atención Educativa al Nivel Medio Superior</b>			<b>161,362,203</b>	<b>1.29%</b>
1107 Colegio de Educación Profesional Técnica del Estado de Tabasco			161,362,203	1.29%
CD101			161,362,203	1.29%
	PARTICIPACIÓN	PARTICIPACION DE NIÑAS, NIÑOS Y ADOLESCENTES		
<b>1127 Sistema para el Desarrollo Integral de la Familia del Estado de Tabasco (DIF-Tabasco)</b>			<b>422,277,705</b>	<b>3.39%</b>
<b>E025 Atención a Familias y Población Vulnerable</b>			<b>35,465,400</b>	<b>0.28%</b>
1127 Sistema para el Desarrollo Integral de la Familia (DIF-Tabasco)			35,465,400	0.28%
CD102			11,001,000	0.09%

## ANEXO TRANSVERSAL DE NIÑAS, NIÑOS Y ADOLESCENTES CONSOLIDADO.

DEPENDENCIA/ENTIDAD	GRUPO DE DERECHO	TEMÁTICA	MONTO (PESOS)	PORCENTAJE
	DESARROLLO	ENTORNOS SEGUROS Y SALUDABLES		
C0401			1,558,000	0.01%
	PARTICIPACIÓN	PARTICIPACION DE NIÑAS, NIÑOS Y ADOLESCENTES		
C0501			2,710,000	0.02%
	PROTECCIÓN	PROTECCION ESPECIAL		
C0602			20,196,400	0.16%
	PROTECCIÓN	PROTECCION ESPECIAL		
<b>E027 Bienestar Alimentario y Nutricional</b>			<b>386,812,305</b>	<b>3.10%</b>
1127 Sistema para el Desarrollo Integral de la Familia (DIF-Tabasco)			386,812,305	3.10%
C0101			386,812,305	3.10%
	SUPERVIVENCIA	ALIMENTACION Y NUTRICION		
1129 Museo Interactivo Papagayo			19,661,651	0.16%
<b>E067 Educación no Formal de la Cultura Científica y Tecnológica</b>			<b>19,661,651</b>	<b>0.16%</b>
1129 Museo Interactivo Papagayo			19,661,651	0.16%
C0101			2,867,201	0.02%
	PARTICIPACIÓN	PARTICIPACION DE NIÑAS, NIÑOS Y ADOLESCENTES		
C0201			16,188,292	0.13%
	PARTICIPACIÓN	PARTICIPACION DE NIÑAS, NIÑOS Y ADOLESCENTES		
C0202			606,158	0.00%
	PARTICIPACIÓN	PARTICIPACION DE NIÑAS, NIÑOS Y ADOLESCENTES		
1135 Instituto de la Juventud y el Deporte de Tabasco			12,187,515	0.10%
<b>E014 Recreación para el Fortalecimiento del Tejido Social</b>			<b>10,387,515</b>	<b>0.08%</b>
1135 Instituto de la Juventud y el Deporte de Tabasco			10,387,515	0.08%
C0101			10,387,515	0.08%
	PARTICIPACIÓN	PARTICIPACION DE NIÑAS, NIÑOS Y ADOLESCENTES		
<b>F030 Cultura Física</b>			<b>1,800,000</b>	<b>0.01%</b>
1135 Instituto de la Juventud y el Deporte de Tabasco			1,800,000	0.01%
C0101			1,800,000	0.01%
	PARTICIPACIÓN	CULTURA, DEPORTE Y		



## ANEXO TRANSVERSAL DE NIÑAS, NIÑOS Y ADOLESCENTES CONSOLIDADO.

DEPENDENCIA/ENTIDAD PROGRAMA PRESUPUESTARIO UNIDAD RESPONSABLE	GRUPO DE DERECHO	TEMÁTICA	MONTO (PESOS)	PORCENTAJE
		ESPARCIMIENTO		
<b>12080000 Comisión Estatal Forestal</b>			<b>11,000</b>	<b>0.00%</b>
<b>F032 Conservación y Restauración Forestal</b>			<b>11,000</b>	<b>0.00%</b>
12080101 Oficina de la Dirección General de la Comisión Estatal Forestal			11,000	0.00%
C0102			11,000	0.00%
	PARTICIPACIÓN	PARTICIPACION DE NIÑAS, NIÑOS Y ADOLESCENTES		
<b>13000000 Secretaría de Movilidad</b>			<b>30,000,000</b>	<b>0.24%</b>
<b>S001 Apoyo para el Servicio de Movilidad Eficiente de la Población Vulnerable</b>			<b>30,000,000</b>	<b>0.24%</b>
13090101 Oficina del C. Subsecretario de Transporte			30,000,000	0.24%
C0101			30,000,000	0.24%
	DESARROLLO	EDUCACION		
<b>TOTAL</b>			<b>12,470,507,355</b>	<b>100%</b>



## ANEXO TRANSVERSAL DE PERSPECTIVA DE GÉNERO POR DIMENSIONES DE DERECHO

DEPENDENCIA/ENTIDAD	EMPODERAMIENTO	IGUALDAD DE GÉNERO	TOTAL
07 Secretaría de Educación	0	105,339,273	105,339,273
1100 Instituto Estatal de las Mujeres	0	20,006,963	20,006,963
1104 Instituto de Educación para Adultos de Tabasco	86,647,393	0	86,647,393
1105 Instituto de Formación para el Trabajo del Estado de Tabasco	0	110,630,507	110,630,507
1114 Instituto Tecnológico Superior de Villa la Venta	78,136,679	0	78,136,679
1121 Universidad Tecnológica de Tabasco	0	136,722,774	136,722,774
12 Secretaría de Desarrollo Agropecuario, Forestal y Pesca	3,000,000	2,000,000	5,000,000
<b>TOTAL</b>	<b>167,784,072</b>	<b>374,699,517</b>	<b>542,483,589</b>

**RELACIÓN DE GRUPOS DE DERECHOS Y TEMÁTICOS DE LA PERSPECTIVA DE GÉNERO.**

PROGRAMA PRESUPUESTARIO	MONTO PRESUPUESTADO	GRUPO DE DERECHO	TEMÁTICA
E016 Igualdad de Oportunidades de Educación	105,339,273		
		Igualdad De Genero (Pgen)	Estereotipos Y Roles De Genero
E050 Igualdad Sustantiva de Género	20,006,963		
		Igualdad De Genero (Pgen)	Discriminacion De Genero  Estereotipos Y Roles De Genero
E061 Combate al Rezago Educativo	86,647,393		
		Empoderamiento (Pgen)	Libertad Economica
E062 Formación para el Trabajo	110,630,507		
		Igualdad De Genero (Pgen)	Acumulacion De Desventajas
E066 Educación Superior Tecnológica	214,859,453		
		Empoderamiento (Pgen)	Libertad Economica
		Igualdad De Genero (Pgen)	Violencia Contra Las Mujeres
F006 Desarrollo Forestal Comercial	3,000,000		
		Empoderamiento (Pgen)	Libertad Economica
F016 Desarrollo de Capacidades Productivas en Comunidades Rurales	2,000,000		
		Igualdad De Genero (Pgen)	Estereotipos Y Roles De Genero
<b>TOTAL</b>	<b>542,483,589</b>		





## ANEXO TRANSVERSAL DE PERSPECTIVA DE GÉNERO POR ESPECIFICIDAD DE LA INVERSIÓN.

PROGRAMA PRESUPUESTARIO	ESPECIFICIDAD DE LA INVERSIÓN	MONTO	PORCENTAJE
ED16-Igualdad de Oportunidades de Educación		105,339,273	19.418%
	Agentico (Indirecto - Pgen)		
E050-Igualdad Sustantiva de Género		20,006,963	3.688%
	Especifico (Pgen)		
E061-Combate al Rezago Educativo		86,647,393	15.972%
	Inversion En Bienes Publicos (Pgen)		
E062-Formación para el Trabajo		110,630,507	20.393%
	Especifico (Pgen)		
E066-Educación Superior Tecnológica		214,859,453	39.607%
	Agentico (Indirecto - Pgen)		
	Inversion Ampliada (Pgen)		
F006-Desarrollo Forestal Comercial		3,000,000	0.553%
	Inversion En Bienes Publicos (Pgen)		
F016-Desarrollo de Capacidades Productivas en Comunidades Rurales		2,000,000	0.369%
	Especifico (Pgen)		
<b>TOTAL</b>		<b>542,483,589</b>	<b>100.00%</b>



## ANEXO TRANSVERSAL DE POBLACIÓN INDÍGENA POR DIMENSIONES DE DERECHO

DEPENDENCIA/ENTIDAD	DERECHOS SOCIALES (PI)	PARTICIPACIÓN (PI)	TERRITORIAL (PI)	PERTINENCIA CULTURAL (PI)	TOTAL
07 Secretaría de Educación	80,000	0	0	0	80,000
1104 Instituto de Educación para Adultos de Tabasco	3,631,887	0	0	0	3,631,887
1115 Universidad Intercultural del Estado de Tabasco	59,869,910	0	0	0	59,869,910
1127 Sistema para el Desarrollo Integral de la Familia del Estado de Tabasco (DIF-Tabasco)	2,916,000	0	0	0	2,916,000
1128 Instituto para el Fomento de Las Artesanías de Tabasco	0	26,201,514	0	0	26,201,514
<b>TOTAL</b>	<b>66,497,797</b>	<b>26,201,514</b>	<b>0</b>	<b>0</b>	<b>92,699,311</b>


**RELACIÓN DE GRUPOS DE DERECHOS Y TEMÁTICOS DE POBLACIÓN INDÍGENA.**

PROGRAMA PRESUPUESTARIO	MONTO PRESUPUESTADO	GRUPO DE DERECHO	TEMÁTICA
E003 Educación Superior Intercultural	59,869,910		
		Derechos Sociales (Pi)	Educación Inclusiva
E016 Igualdad de Oportunidades de Educación	80,000		
		Derechos Sociales (Pi)	Educación Inclusiva
E027 Bienestar Alimentario y Nutricional	2,916,000		
		Derechos Sociales (Pi)	Desarrollo Comunitario
E061 Combate al Rezago Educativo	3,631,887		
		Derechos Sociales (Pi)	Educación Inclusiva
F011 Formación, Difusión y Comercialización Artesanal	26,201,514		
		Participación (Pi)	Bienestar Comunitario
<b>TOTAL</b>	<b>92,699,311</b>		




PAQUETE ECONÓMICO  
2022

### ANEXO TRANSVERSAL DE POBLACIÓN INDÍGENA POR ESPECIFICIDAD DE LA INVERSIÓN

PROGRAMA PRESUPUESTARIO	ESPECIFICIDAD DE LA INVERSIÓN	MONTO	PORCENTAJE
E003-Educación Superior Intercultural		59,869,910	64.585%
	Específico (Pi)		
E016-Igualdad de Oportunidades de Educación		80,000	0.086%
	Agentico (Indirecto - Pi)		
E027-Bienestar Alimentario y Nutricional		2,916,000	3.146%
	Inversion Ampliada (Pi)		
E061-Combate al Rezago Educativo		3,631,887	3.918%
	Inversion En Bienes Publicos (Pi)		
FD11-Formación, Difusión y Comercialización Artesanal		26,201,514	28.265%
	Agentico (Indirecto - Pi)		
<b>TOTAL</b>		<b>92,699,311</b>	<b>100.00%</b>



**TABASCO**



**Gobierno del  
Estado de Tabasco**

---

**PRESUPUESTO DE EGRESOS**

**2022**

---

**TOMO II  
DEPENDENCIAS**

**GOBIERNO DEL  
ESTADO DE TABASCO**  
**PRESUPUESTO DE EGRESOS**

**2022**



**DEPENDENCIAS**



PAQUETE ECONÓMICO  
2022

## ÍNDICE

SECRETARÍA DE GOBIERNO. ESTRATEGIA PROGRAMÁTICA.....	.....
SECRETARÍA DE GOBIERNO. CLASIFICADOR POR OBJETO DEL GASTO.....	.....
SECRETARÍA DE GOBIERNO. CLASIFICACIÓN ADMINISTRATIVA.....	.....
SECRETARÍA DE GOBIERNO. ANÁLISIS FUNCIONAL ECONÓMICO Y PROGRAMÁTICO.....	.....
SECRETARÍA DE GOBIERNO. MATRIZ DE INDICADORES PARA RESULTADOS.....	.....
GUBERNATURA. ESTRATEGIA PROGRAMÁTICA.....	.....
GUBERNATURA. CLASIFICADOR POR OBJETO DEL GASTO.....	.....
GUBERNATURA. CLASIFICACIÓN ADMINISTRATIVA.....	.....
GUBERNATURA. ANÁLISIS FUNCIONAL ECONÓMICO Y PROGRAMÁTICO.....	.....
GUBERNATURA. MATRIZ DE INDICADORES PARA RESULTADOS.....	.....
COORDINACIÓN GENERAL DE ASUNTOS JURÍDICOS. ESTRATEGIA PROGRAMÁTICA.....	.....
COORDINACIÓN GENERAL DE ASUNTOS JURÍDICOS. CLASIFICADOR POR OBJETO DEL GASTO.....	.....
COORDINACIÓN GENERAL DE ASUNTOS JURÍDICOS. CLASIFICACIÓN ADMINISTRATIVA.....	.....
COORDINACIÓN GENERAL DE ASUNTOS JURÍDICOS. ANÁLISIS FUNCIONAL ECONÓMICO Y PROGRAMÁTICO.....	.....
COORDINACIÓN GENERAL DE ASUNTOS JURÍDICOS. MATRIZ DE INDICADORES PARA RESULTADOS.....	.....
SECRETARÍA DE SEGURIDAD Y PROTECCIÓN CIUDADANA. ESTRATEGIA PROGRAMÁTICA.....	.....
SECRETARÍA DE SEGURIDAD Y PROTECCIÓN CIUDADANA. CLASIFICADOR POR OBJETO DEL GASTO.....	.....
SECRETARÍA DE SEGURIDAD Y PROTECCIÓN CIUDADANA. CLASIFICACIÓN ADMINISTRATIVA.....	.....
SECRETARÍA DE SEGURIDAD Y PROTECCIÓN CIUDADANA. ANÁLISIS FUNCIONAL ECONÓMICO Y PROGRAMÁTICO.....	.....
SECRETARÍA DE SEGURIDAD Y PROTECCIÓN CIUDADANA. MATRIZ DE INDICADORES PARA RESULTADOS.....	.....
SECRETARÍA DE BIENESTAR, SUSTENTABILIDAD Y CAMBIO CLIMÁTICO. ESTRATEGIA PROGRAMÁTICA.....	.....
SECRETARÍA DE BIENESTAR, SUSTENTABILIDAD Y CAMBIO CLIMÁTICO. CLASIFICADOR POR OBJETO DEL GASTO.....	.....
SECRETARÍA DE BIENESTAR, SUSTENTABILIDAD Y CAMBIO CLIMÁTICO. CLASIFICACIÓN ADMINISTRATIVA.....	.....
SECRETARÍA DE BIENESTAR, SUSTENTABILIDAD Y CAMBIO CLIMÁTICO. ANÁLISIS FUNCIONAL ECONÓMICO Y PROGRAMÁTICO.....	.....
SECRETARÍA DE BIENESTAR, SUSTENTABILIDAD Y CAMBIO CLIMÁTICO. MATRIZ DE INDICADORES PARA RESULTADOS.....	.....
SECRETARÍA PARA EL DESARROLLO ENERGÉTICO. ESTRATEGIA PROGRAMÁTICA.....	.....
SECRETARÍA PARA EL DESARROLLO ENERGÉTICO. CLASIFICADOR POR OBJETO DEL GASTO.....	.....
SECRETARÍA PARA EL DESARROLLO ENERGÉTICO. CLASIFICACIÓN ADMINISTRATIVA.....	.....
SECRETARÍA PARA EL DESARROLLO ENERGÉTICO. ANÁLISIS FUNCIONAL ECONÓMICO Y PROGRAMÁTICO.....	.....
SECRETARÍA PARA EL DESARROLLO ENERGÉTICO. MATRIZ DE INDICADORES PARA RESULTADOS.....	.....
SECRETARÍA DE EDUCACIÓN. ESTRATEGIA PROGRAMÁTICA.....	.....
SECRETARÍA DE EDUCACIÓN. CLASIFICADOR POR OBJETO DEL GASTO.....	.....
SECRETARÍA DE EDUCACIÓN. CLASIFICACIÓN ADMINISTRATIVA.....	.....
SECRETARÍA DE EDUCACIÓN. ANÁLISIS FUNCIONAL ECONÓMICO Y PROGRAMÁTICO.....	.....
SECRETARÍA DE EDUCACIÓN. MATRIZ DE INDICADORES PARA RESULTADOS.....	.....
SECRETARÍA DE SALUD. ESTRATEGIA PROGRAMÁTICA.....	.....
SECRETARÍA DE SALUD. CLASIFICADOR POR OBJETO DEL GASTO.....	.....
SECRETARÍA DE SALUD. CLASIFICACIÓN ADMINISTRATIVA.....	.....
SECRETARÍA DE SALUD. ANÁLISIS FUNCIONAL ECONÓMICO Y PROGRAMÁTICO.....	.....
SECRETARÍA DE SALUD. MATRIZ DE INDICADORES PARA RESULTADOS.....	.....
SECRETARÍA DE CULTURA. ESTRATEGIA PROGRAMÁTICA.....	.....
SECRETARÍA DE CULTURA. CLASIFICADOR POR OBJETO DEL GASTO.....	.....
SECRETARÍA DE CULTURA. CLASIFICACIÓN ADMINISTRATIVA.....	.....
SECRETARÍA DE CULTURA. ANÁLISIS FUNCIONAL ECONÓMICO Y PROGRAMÁTICO.....	.....
SECRETARÍA DE CULTURA. MATRIZ DE INDICADORES PARA RESULTADOS.....	.....
SECRETARÍA PARA EL DESARROLLO ECONÓMICO Y LA COMPETITIVIDAD. ESTRATEGIA PROGRAMÁTICA.....	.....
SECRETARÍA PARA EL DESARROLLO ECONÓMICO Y LA COMPETITIVIDAD. CLASIFICADOR POR OBJETO DEL GASTO.....	.....
SECRETARÍA PARA EL DESARROLLO ECONÓMICO Y LA COMPETITIVIDAD. CLASIFICACIÓN ADMINISTRATIVA.....	.....
SECRETARÍA PARA EL DESARROLLO ECONÓMICO Y LA COMPETITIVIDAD. ANÁLISIS FUNCIONAL ECONÓMICO Y PROGRAMÁTICO.....	.....
SECRETARÍA PARA EL DESARROLLO ECONÓMICO Y LA COMPETITIVIDAD. MATRIZ DE INDICADORES PARA RESULTADOS.....	.....
SECRETARÍA DE TURISMO. ESTRATEGIA PROGRAMÁTICA.....	.....
SECRETARÍA DE TURISMO. CLASIFICADOR POR OBJETO DEL GASTO.....	.....
SECRETARÍA DE TURISMO. CLASIFICACIÓN ADMINISTRATIVA.....	.....
SECRETARÍA DE TURISMO. ANÁLISIS FUNCIONAL ECONÓMICO Y PROGRAMÁTICO.....	.....
SECRETARÍA DE TURISMO. MATRIZ DE INDICADORES PARA RESULTADOS.....	.....
SECRETARÍA DE DESARROLLO AGROPECUARIO, FORESTAL Y PESCA. ESTRATEGIA PROGRAMÁTICA.....	.....
SECRETARÍA DE DESARROLLO AGROPECUARIO, FORESTAL Y PESCA. CLASIFICADOR POR OBJETO DEL GASTO.....	.....
SECRETARÍA DE DESARROLLO AGROPECUARIO, FORESTAL Y PESCA. CLASIFICACIÓN ADMINISTRATIVA.....	.....
SECRETARÍA DE DESARROLLO AGROPECUARIO, FORESTAL Y PESCA. ANÁLISIS FUNCIONAL ECONÓMICO Y PROGRAMÁTICO.....	.....
SECRETARÍA DE DESARROLLO AGROPECUARIO, FORESTAL Y PESCA. MATRIZ DE INDICADORES PARA RESULTADOS.....	.....
SECRETARÍA DE MOVILIDAD. ESTRATEGIA PROGRAMÁTICA.....	.....
SECRETARÍA DE MOVILIDAD. CLASIFICADOR POR OBJETO DEL GASTO.....	.....



SECRETARÍA DE MOVILIDAD. CLASIFICACIÓN ADMINISTRATIVA.....  
SECRETARÍA DE MOVILIDAD. ANÁLISIS FUNCIONAL ECONÓMICO Y PROGRAMÁTICO.....  
SECRETARÍA DE MOVILIDAD. MATRIZ DE INDICADORES PARA RESULTADOS.....  
SECRETARÍA DE ORDENAMIENTO TERRITORIAL Y OBRAS PÚBLICAS. ESTRATEGIA PROGRAMÁTICA.....  
SECRETARÍA DE ORDENAMIENTO TERRITORIAL Y OBRAS PÚBLICAS. CLASIFICADOR POR OBJETO DEL GASTO.....  
SECRETARÍA DE ORDENAMIENTO TERRITORIAL Y OBRAS PÚBLICAS. CLASIFICACIÓN ADMINISTRATIVA.....  
SECRETARÍA DE ORDENAMIENTO TERRITORIAL Y OBRAS PÚBLICAS. ANÁLISIS FUNCIONAL ECONÓMICO Y PROGRAMÁTICO.....  
SECRETARÍA DE ORDENAMIENTO TERRITORIAL Y OBRAS PÚBLICAS. MATRIZ DE INDICADORES PARA RESULTADOS.....  
SECRETARÍA DE FINANZAS. ESTRATEGIA PROGRAMÁTICA.....  
SECRETARÍA DE FINANZAS. CLASIFICADOR POR OBJETO DEL GASTO.....  
SECRETARÍA DE FINANZAS. CLASIFICACIÓN ADMINISTRATIVA.....  
SECRETARÍA DE FINANZAS. ANÁLISIS FUNCIONAL ECONÓMICO Y PROGRAMÁTICO.....  
SECRETARÍA DE FINANZAS. MATRIZ DE INDICADORES PARA RESULTADOS.....  
SECRETARÍA DE ADMINISTRACIÓN E INNOVACIÓN GUBERNAMENTAL. ESTRATEGIA PROGRAMÁTICA.....  
SECRETARÍA DE ADMINISTRACIÓN E INNOVACIÓN GUBERNAMENTAL. CLASIFICADOR POR OBJETO DEL GASTO.....  
SECRETARÍA DE ADMINISTRACIÓN E INNOVACIÓN GUBERNAMENTAL. CLASIFICACIÓN ADMINISTRATIVA.....  
SECRETARÍA DE ADMINISTRACIÓN E INNOVACIÓN GUBERNAMENTAL. ANÁLISIS FUNCIONAL ECONÓMICO Y PROGRAMÁTICO.....  
SECRETARÍA DE ADMINISTRACIÓN E INNOVACIÓN GUBERNAMENTAL. MATRIZ DE INDICADORES PARA RESULTADOS.....  
SECRETARÍA DE LA FUNCIÓN PÚBLICA. ESTRATEGIA PROGRAMÁTICA.....  
SECRETARÍA DE LA FUNCIÓN PÚBLICA. CLASIFICADOR POR OBJETO DEL GASTO.....  
SECRETARÍA DE LA FUNCIÓN PÚBLICA. CLASIFICACIÓN ADMINISTRATIVA.....  
SECRETARÍA DE LA FUNCIÓN PÚBLICA. ANÁLISIS FUNCIONAL ECONÓMICO Y PROGRAMÁTICO.....  
SECRETARÍA DE LA FUNCIÓN PÚBLICA. MATRIZ DE INDICADORES PARA RESULTADOS.....



## **ESTRATEGIA PROGRAMÁTICA**

**Secretaría de Gobierno**

### **MISIÓN:**

En su calidad de responsable del sector política y gobierno, la Secretaría de Gobierno del Estado es una institución pública comprometida con el diálogo propositivo entre los poderes, órganos autónomos, órdenes de gobierno, partidos políticos, grupos parlamentarios y organizaciones de la sociedad civil, que se asume como el eje de defensa de la legalidad, la superación racional de los diferendos y la construcción de acuerdos en favor del interés general de Tabasco, desempeñando un rol de articulación democrática de la pluralidad y diversidad de las voces y demandas sociales.

### **OBJETIVOS:**

Impulsar la modernización del Registro Civil mediante la transformación administrativa y tecnológica para dar certeza jurídica a la información sobre el estado civil de las personas y lograr la interconexión de las oficialías estatal y municipales con el sistema nacional en la materia.

Garantizar los derechos de las víctimas del delito y de violaciones a los derechos humanos, mediante el otorgamiento de servicios de atención inmediata multidisciplinaria y coordinación interinstitucional.

Garantizar a la población certidumbre sobre los actos jurídicos en materia mobiliaria e inmobiliaria, con la finalidad de garantizar la seguridad y certeza jurídica, coadyuvando al desarrollo y a la inversión en la entidad.

Garantizar el derecho a la defensa y el acceso a la justicia mediante la orientación, asesoría y representación jurídica que permite atender a la población menos favorecida del país bajo los principios de gratuidad, probidad, honradez y profesionalismo.

Innovar la prestación de los servicios de legalización de documentos, la publicación de documentos en el Periódico Oficial del Estado de Tabasco y la supervisión notarial con el fin de contribuir al fortalecimiento de la confianza en el estado de derecho, garantizando certeza jurídica y brindando atención de calidad.

Corregir las irregularidades resultantes entre los trabajadores y patrones, mediante acciones de conciliación, fortaleciendo el respeto irrestricto a los derechos laborales.

Mejorar los tiempos y procedimientos de los juicios laborales e impartir un sistema de justicia laboral eficiente y eficaz que aporte a la sociedad bienestar y paz laboral.

Fortalecer la organización de las juntas de conciliación y arbitraje, estableciendo las medidas legales, presupuestarias y administrativas necesarias para ejecutar la transición hacia el nuevo sistema de justicia laboral.

Instrumentar de forma eficaz los lineamientos que emita la Coordinación para la implementación de la Reforma al Sistema de Justicia Laboral, que se relacionen con la reorganización de las juntas de conciliación.

Establecer los programas de capacitación para hacer más eficiente el desempeño de las juntas en el desarrollo de las actividades.

Fortalecer a la Procuraduría de la Defensa de los Trabajadores al Servicio del Estado, como una institución eficaz y transparente que contribuya a consolidar arreglos conciliatorios que otorguen certidumbre y bienestar al trabajador en la procuraduría de justicia laboral

Procurar la impartición de justicia a los trabajadores y patrones, privilegiando los mecanismos de solución alternativa de conflictos laborales.

Regular la relación del Gobierno del estado con las asociaciones religiosas, mediante el diálogo y el ordenamiento normativo, en aras de garantizar el ejercicio de la libertad de credos a través de la aplicación de la Ley de Asociaciones Religiosas y Culto Público.

Fortalecer la gobernabilidad democrática en la vida política estatal, a través del diálogo sistemático entre las instituciones públicas de los tres órdenes de gobierno, para mejorar la eficacia del funcionamiento gubernamental.

Promover el libre ejercicio de los derechos de expresión, asociación y manifestación de la ciudadanía, en favor de la construcción de un ambiente de convivencia democrática y de confianza social.

Asegurar la gobernabilidad democrática, sostenida en la corresponsabilidad de las instituciones, el respeto a la ley y la participación ciudadana, con el fin de resolver los asuntos de interés público por medio del diálogo y la adopción de acuerdos razonados.

Velar por la legalidad y respeto de los derechos humanos de la población migrante, facilitando su acceso a la seguridad y justicia con apego a las leyes nacionales y tratados internacionales en la materia.



## ESTRATEGIA PROGRAMÁTICA

Secretaría de Gobierno

### LÍNEAS ESTRATÉGICAS DE ACCIÓN INSTITUCIONAL:

Implementar la mejora en los procesos registrales mediante el empleo de las nuevas tecnologías de la información y comunicación, así como promover la capacitación y profesionalización constante del personal.

Impulsar la interconexión entre las oficinas municipales del Registro Civil, la Dirección General y el Registro Nacional de Población, para formar parte de la infraestructura del sistema nacional en la materia.

Acercar las funciones y servicios del Registro Civil a la población marginada y a los grupos vulnerables, ampliando su labor en los hospitales públicos y centros de salud, así como llevar servicios itinerantes a las localidades más distantes.

Fortalecer a la Comisión Ejecutiva Estatal de Atención a Víctimas como la instancia de articulación interinstitucional para la atención a víctimas de delitos y violaciones a derechos humanos.

Asegurar a las víctimas el acceso a los servicios y medidas de ayuda, asistencia, atención y reparación integral del daño.

Optimizar los servicios registrales mediante la reingeniería de los procesos registrales encaminados a fortalecer la vinculación registral y catastral para garantizar la certeza jurídica de las inscripciones a este sistema.

Generar una base de datos de los expedientes y litigios en curso con el fin de dar seguimiento más expedito y proporcionar un mejor servicio a los usuarios.

Fortalecer las competencias de los servidores públicos que prestan los servicios de legalización de documentos, revisión y publicación de escritos dirigidos al Periódico Oficial del Estado (POE), así como los que participan en la inspección y supervisión de notarías, para que realicen sus funciones con eficiencia y eficacia de acuerdo con la normatividad en la materia.

Establecer relaciones de colaboración con los organismos jurisdiccionales en materia de conciliación y arbitraje, con las procuradurías de la defensa de los trabajadores y de los servidores públicos, con pleno respeto a sus decisiones y a la vida administrativa de cada uno de esos órganos.

Promover una cultura de la igualdad de género, inclusión social y no discriminación laboral.

Reducir el número de expedientes físicos que se encuentran concluidos (que han causado estado) y enfocarse en la digitalización de los que están vigentes.

Garantizar a los actores la eficacia de los procedimientos que se utilizaran en los juicios laborales que coadyuven a preservar el desarrollo y la paz social entre las entidades públicas.

Definir y operar los criterios y procedimientos adecuados para lograr la entrega digital de los expedientes a los nuevos centros de conciliación.

Reorganizar los procesos y procedimientos de trabajo para abatir los rezagos de conciliación y de dictamen que presentan los expedientes a cargo de las juntas de conciliación.

Mejorar la formación y motivación del personal para ser parte activa de la transformación del sistema de justicia laboral, en la atención al público y el mejoramiento de la imagen de las juntas.

Difundir la cultura de la conciliación y justicia alternativa para la resolución de conflictos entre el personal jurídico de la procuraduría, que fortalezca la asesoría en defensa de los derechos laborales de los trabajadores públicos.

Disponer de información estadística desagregada en materia de género para identificar las prácticas más comunes y generara políticas públicas que promuevan la igualdad en la defensa de los derechos laborales.

Cumplir con los objetivos del nuevo sistema de justicia laboral, dando prioridad a la conciliación y la mediación de conflictos.

Implementar un registro y control de las asociaciones religiosas, de los ministros de culto en el Estado y de los inmuebles que se utilizan para los servicios religiosos y que son propiedad de la nación.



## ESTRATEGIA PROGRAMÁTICA

Secretaría de Gobierno

### PRINCIPALES PROGRAMAS Y PROYECTOS:

Con el cumplimiento de los programas y proyectos estratégicos establecidos en el Programa Sectorial de Política y Gobierno 2019-2024, para el ejercicio fiscal 2022 la Secretaría de Gobierno contribuye al logro de los objetivos, estrategias y líneas de acción del Plan Estatal de Desarrollo.

Programa para abatir el rezago en la captura y digitalización de los documentos de identidad civil de Tabasco. Contar con información relevante para la toma de decisiones en materia de asuntos religiosos mediante la conformación de una base de datos.

Proyecto de reforma a la Ley del Servicio de la Defensoría Pública del Estado de Tabasco, para armonizarla con el nuevo sistema de justicia laboral. - Armonizar el marco jurídico del IDP acorde a la reforma laboral vigente.

Proyecto de reforma a la Ley del Notariado del Estado de Tabasco y su Reglamento. Actualizar y fortalecer el marco regulatorio de la actividad notarial.

Programa para la capacitación del personal jurídico en el nuevo sistema de justicia laboral y en mecanismos de justicia alternativa. - Lograr que el personal adscrito a las distintas instancias laborales de la entidad, adquiera los conocimientos apropiados al nuevo sistema de justicia laboral establecido por la reforma a la Ley Federal del Trabajo publicada el 01 de mayo de 2019.

Proyecto para impulsar la digitalización de los expedientes de las juntas de conciliación y arbitraje que se entregarán al nuevo Centro de Conciliación y Registro Laboral. - dar cumplimiento a los lineamientos de digitalización contemplados en los artículos transitorios de la reforma a la Ley Federal del Trabajo, publicada en el DOF el 1º de mayo de 2019.

Programa para abatir el rezago en la captura y digitalización de los documentos de identidad civil de Tabasco. Contar con información relevante para la toma de decisiones en materia de asuntos religiosos mediante la conformación de una base de datos.

Proyecto de reforma a la Ley del Servicio de la Defensoría Pública del Estado de Tabasco, para armonizarla con el nuevo sistema de justicia laboral.- armonizar el marco jurídico del IDP acorde a la reforma laboral vigente.

Proyecto de reforma a la Ley del Notariado del Estado de Tabasco y su Reglamento. Actualizar y fortalecer el marco regulatorio de la actividad notarial.

Programa para la capacitación del personal jurídico en el nuevo sistema de justicia laboral y en mecanismos de justicia alternativa. - lograr que el personal adscrito a las distintas instancias laborales de la entidad, adquiera los conocimientos apropiados al nuevo sistema de justicia laboral establecido por la reforma a la Ley Federal del Trabajo publicada el 01 de mayo de 2019.

Proyecto para impulsar la digitalización de los expedientes de las juntas de conciliación y arbitraje que se entregarán al nuevo Centro de Conciliación y Registro Laboral. - dar cumplimiento a los lineamientos de digitalización contemplados en los artículos transitorios de la reforma a la Ley Federal del Trabajo, publicada en el DOF el 1º de mayo de 2019.

### PERSPECTIVA DE GÉNERO:

El compromiso asumido con la igualdad de género se aplica en sus documentos rectores de planeación lo que contribuye de manera importante al reconocimiento de los Derechos Humanos y a la lucha contra la discriminación, mismas que se encuentran contenidas en el Programa Sectorial Política 2019-2024 así como en el Programa Operativo Anual 2022.

Estrategia: Acercar las funciones y servicios del Registro Civil a la población marginada y a los grupos vulnerables, a través de servicios itinerantes en beneficio de localidades distantes.

Línea de acción: Ampliar el servicio del registro civil a través de módulos que operen en las instituciones hospitalarias y centros de salud, así como con unidades móviles que visiten periódicamente zonas y comunidades marginadas.

Estrategia: Coadyuvar con la atención y solución oportuna de las demandas sociales a través de la operación de esquemas efectivos de comunicación, colaboración y seguimiento de acciones en las instituciones de los tres órdenes de gobierno.



## **ESTRATEGIA PROGRAMÁTICA**

### **Secretaría de Gobierno**

**Línea de acción:** Aplicar un protocolo para la recepción, atención, conciliación y seguimiento de las demandas sociales, que incluya la implementación de mecanismos de participación de los ciudadanos, las organizaciones y la comunidad, para lograr una eficaz Interacción de las instituciones en la solución de las peticiones colectivas.

**Objetivo:** Velar por la legalidad y respeto de los derechos humanos de la población migrante, facilitando su acceso a la seguridad y justicia con apego a las leyes nacionales y tratados internacionales en la materia.

**Objetivo:** Vincular de forma eficaz a la entidad con la política nacional de atención a las personas no localizadas, desaparición forzada de personas y desaparición cometida por particulares.

**Objetivo:** Impulsar políticas públicas para garantizar la igualdad sustantiva entre mujeres y hombres, y la prevención, atención y erradicación de los diferentes tipos y modalidades de violencia, incluyendo la feminicida.

**Estrategia:** Asegurar a las víctimas el acceso a los servicios y medidas de ayuda, asistencia, atención y reparación del daño.

**Objetivo:** Garantizar el derecho a la defensa pública y el acceso a la justicia mediante la orientación, asesoría y representación jurídica que permite atender a la población menos favorecida del país bajo los principios de gratuidad, probidad, honradez y profesionalismo.

**Estrategia:** Promover una cultura de la igualdad de género, inclusión social y no discriminación laboral.

**Línea de acción:** Incrementar la empleabilidad de mujeres y personas en situación de vulnerabilidad mediante el fortalecimiento y/o certificación de competencias laborales, favoreciendo su permanencia y desarrollo en los centros de trabajo.

**Línea de acción:** Establecer un programa de capacitación en Derechos Humanos y en mecanismos alternativos para la solución de conflictos en conciliación y mediación que profesionalice al personal jurídico de la institución.

**Estrategia:** Disponer de información estadística desagregada en materia de género para identificar las prácticas más comunes y generar políticas públicas que promuevan la igualdad en la defensa de los derechos laborales.

**Línea de acción:** Desarrollar un banco de datos para conocer las implicaciones entre mujeres y hombres en la defensa de sus derechos laborales.

**Línea de acción:** Implementar un protocolo de atención a mujeres trabajadoras víctimas de acoso sexual y hostigamiento en el ámbito laboral.

### **ACCIONES MÁS RELEVANTES:**

Contenidas en el Programa Operativo anual 2022

Registro de nacimientos en módulos instalados en instituciones hospitalarias y centros de salud.

Digitalización de inscripciones de actos registrales en el sistema del Registro Civil.

Actualización de la base de datos del Sistema del Registro Civil del Estado de Tabasco.

Impartición de asesoría jurídica de primer contacto a víctimas u ofendidos de delitos o violaciones a derechos humanos.

Asesoría jurídica y representación legal a víctimas u ofendidos de delitos o violación a sus derechos humanos.

Impartición de ayuda psicológica a víctimas u ofendidos de delitos o violaciones a sus derechos humanos.

Impartición de gestiones de medidas de ayuda ante instituciones coadyuvantes en favor de víctimas u ofendidos de delitos o violaciones a sus derechos humanos.

Gestión de medidas de reparación del daño en favor de víctimas u ofendidos de delitos o violación a sus derechos humanos.

Registro de víctimas u ofendidos de delitos o violaciones a sus derechos humanos en el padrón estatal.

**ESTRATEGIA PROGRAMÁTICA****Secretaría de Gobierno**

Actividades administrativas y de operación para la implementación de las actividades, proyectos y programas de la Comisión Ejecutiva Estatal de Atención a Víctimas.

Modernización integral del Registro Público de la Propiedad y el Comercio conforme al Convenio celebrado entre Gobierno del Estado y la Secretaría de Desarrollo Agrario, Territorial y Urbano.

Profesionalización al personal para la prestación de servicios eficientes apegados a la legalidad.

Fortalecer la infraestructura y el equipamiento tecnológico del Registro Público de la Propiedad y el Comercio.

Actividades administrativas y de operación para la implementación de las actividades, proyectos y programas del Registro Público de la Propiedad y el Comercio.

Impartición de capacitación a Defensores Públicos.

Equipamiento de los edificios del Instituto de la Defensoría Pública con servicio de internet y telefonía.

Actualización en tiempo real de la base de datos de carpetas de investigación y causas penales y digitalización de carpetas de investigación.

Realizar capacitaciones con prioridad en la calidad en el servicio, el cumplimiento de las obligaciones de transparencia y acceso a la información pública, así como de actualización constante en materia de inspección y supervisión notarial.

Fortalecer la confianza en el ejercicio notarial mediante el diálogo y la supervisión constante para acreditar un desempeño de calidad en las funciones de la fe pública.

Publicación en el periódico Oficial del Estado.

Realizar la capacitación continua del personal que labora en las procuradurías, tribunales, previsión social, y juntas en materia de conciliación de conflictos y mecanismos de justicia alternativa, perspectiva de género y derechos humanos en aras de adecuar sus servicios a los retos de implementación del nuevo sistema de justicia laboral.

Digitalización de expedientes.

Orientar a las agrupaciones religiosas ubicadas en el Estado de Tabasco, para la obtención de su registro constitutivo ante la Secretaría de Gobernación.

Impartición de talleres, diplomados, capacitaciones y pláticas para dar a conocer la Ley de Asociaciones Religiosas y Culto Público para promover la tolerancia religiosa.

Orientación y asesoría para la declaratoria de procedencia e inscripción de inmuebles propiedad de las asociaciones religiosas.

Acciones de apoyo logístico brindadas para actos religiosos de culto público extraordinario.

Realizar la construcción del concepto de ciudadanía.

Realizar el fomento de las Organizaciones de la Sociedad Civil.

**METAS:**

Principales Metas de los programas presupuestarios que conforman la estructura programática presupuestaria de la Secretaría de Gobierno que se encuentran establecidas en las matrices de indicadores de resultados, contribuyendo con ello al cumplimiento de los objetivos, estrategias y líneas de acción planteados en el Plan Estatal de Desarrollo y en el propio Programa Sectorial de Política y Gobierno 2019-2024.

Para el programa presupuestario E029 denominado Registro e Identificación de la Población: contribuir a garantizar la identidad jurídica de las personas mediante la modernización permanente del Registro Civil.

La Comisión Ejecutiva Estatal de Atención a Víctimas tiene establecidas como metas a través del programa presupuestario E030 Atención integral; garantizar la protección eficaz, integral y diferenciada de las víctimas e imputados, en especial de las personas vulnerables, mediante mecanismos interinstitucionales que tiendan a satisfacer sus derechos a la verdad, la justicia, la no repetición y la reparación integral del daño.



## ESTRATEGIA PROGRAMÁTICA

### Secretaría de Gobierno

Para el programa E052 Registro Patrimonial; contribuir al fortalecimiento de la cultura de la legalidad y la seguridad patrimonial de los tabasqueños, mediante la innovación continua de los servicios registrales del Registro Público de la Propiedad y el Comercio.

El Instituto de la Defensoría Pública mediante el programa presupuestario E053 Acceso a la Justicia; garantizar la protección eficaz, integral y diferenciadas de víctimas e imputados, en especial de las personas vulnerables mediante mecanismos interinstitucionales que tiendan a satisfacer sus derechos a la verdad, la justicia, la no repetición y reparación integral del daño.

Para la Dirección General de Asuntos Legales mediante los 7 indicadores establecidos en el programa presupuestario E054 Publicación oficial, legalización de documentos y seguimiento de la actividad notarial, es prioritario atender a cada persona que requiera de la legalización o apostillado de sus documentos.

El programa presupuestario P012 Coordinación de la política estatal en materia de asuntos religiosos establece para Coordinación de Asuntos Religiosos; disminución del 50 por ciento en las quejas que se presentan por conflictos religiosos, así también se plantea el aumento en la regularización de las organizaciones y asociaciones religiosas conforme a la Ley de Asociaciones Religiosas y Culto Público, continuar brindando en un 85 por ciento de los apoyos logísticos para eventos de culto público extraordinario a los solicitantes.

El Registro Público de la Propiedad y el Comercio garantizará la legalidad del patrimonio de los ciudadanos al cumplir las metas establecidas en el programa presupuestario E052 Registro Patrimonial; modernización integral que incluye, infraestructura, equipos de cómputo, mobiliario, sistematización de los procesos y capacitación del personal.

El programa presupuestario E055 Administración y aplicación de la justicia laboral establece para las autoridades del trabajo las metas que se dirigen a implementar las condiciones adecuadas para el incremento de convenios conciliatorios que contribuyan a la estabilidad económica-social del estado de Tabasco en un 33 por ciento. Así también se hace prioritario avanzar en la digitalización de los expedientes conforme a lo requerido por la reforma laboral.

Las Subsecretarías de Desarrollo Político y de Gobierno contribuirán a la formación de una ciudadanía activa y organizada y su participación se verá reflejada a través del programa presupuestario P014 Inclusión, participación social y relaciones interinstitucionales en donde se medirán las metas establecidas en rubros como el incremento o disminución de las Organizaciones de la Sociedad Civil establecidas en el estado de Tabasco.



PAQUETE ECONÓMICO  
2022

PROYECTO DE PRESUPUESTO GENERAL DE EGRESOS

CLASIFICADOR POR OBJETO DEL GASTO

Secretaría de Gobierno

CP	CN	DENOMINACIÓN	TOTAL
1000		<b>Servicios Personales</b>	<b>332,555,519</b>
	11	Remuneraciones al Personal de Carácter Permanente	93,286,200
	12	Remuneraciones al Personal de Carácter Transitorio	23,000,038
	13	Remuneraciones Adicionales y Especiales	130,286,257
	14	Seguridad Social	28,147,124
	15	Otras Prestaciones Sociales y Económicas	48,323,950
	17	Pago de Estimulos a Servidores Públicos	9,511,950
2000		<b>Materiales y Suministros</b>	<b>8,979,000</b>
	21	Materiales de Administración, Emisión de Documentos y Artículos Oficiales	3,347,000
	22	Alimentos y Utensilios	490,000
	24	Materiales y Artículos de Construcción y de Reparación	573,500
	25	Productos Químicos, Farmacéuticos y de Laboratorio	25,000
	26	Combustibles, Lubricantes y Aditivos	3,280,000
	27	Vestuario, Blancos, Prendas de Protección y Artículos Deportivos	729,500
	29	Herramientas, Refacciones y Accesorios Menores	534,000
3000		<b>Servicios Generales</b>	<b>47,908,500</b>
	31	Servicios Básicos	11,760,000
	32	Servicios de Arrendamiento	13,018,444
	33	Servicios Profesionales, Científicos, Técnicos y Otros Servicios	6,982,000
	34	Servicios Financieros, Bancarios y Comerciales	250,000
	35	Servicios de Instalación, Reparación, Mantenimiento y Conservación	2,250,000
	36	Servicios de Comunicación Social y Publicidad	10,000
	37	Servicios de Traslado y Viáticos	550,000
	38	Servicios Oficiales	1,000,000
	39	Otros Servicios Generales	12,088,056
4000		<b>Transferencias, Asignaciones, Subsidios y Otras Ayudas</b>	<b>149,627,516</b>
	41	Transferencias Internas y Asignaciones al Sector Público	89,469,616
	43	Subsidios y Subvenciones	53,750,000
	46	Transferencias a Fideicomisos, Mandatos y Otros Análogos	6,407,900
8000		<b>Participaciones y Aportaciones</b>	<b>7,969,019</b>
	85	Convenios	7,969,019
		<b>TOTAL</b>	<b>547,039,554</b>





**PROYECTO DE PRESUPUESTO GENERAL DE EGRESOS**

**CLASIFICACIÓN ADMINISTRATIVA**

Secretaría de Gobierno

CLASIFICACIÓN ADMINISTRATIVA	TOTAL
Oficina de la Dirección General de Servicios Legales	2,594,679
Dirección de Servicios Legales y Notariales	8,824,041
Oficina de la Unidad de Administración y Finanzas	258,694,211
Dirección de Recursos Financieros, Presupuesto y Contabilidad	3,063,287
Dirección de Servicios Generales	5,478,697
Dirección de Recursos Humanos	4,171,577
Dirección de Recursos Materiales	3,141,106
Oficina del C. Secretario Particular	45,512,893
Oficina del Órgano Interno de Control	1,604,285
Oficina de la Unidad de Apoyo Técnico e Informático	967,137
Oficina de la Unidad de Transparencia	1,632,781
Oficina de la Unidad de Apoyo Jurídico	586,779
Oficina de la Subsecretaría de Gobierno	5,386,371
Oficina de la Unidad de Análisis Técnico	4,324,743
Oficina de la Dirección General de Concertación y Enlace Institucional	6,593,489
Dirección de Asuntos Sectoriales	3,037,439
Dirección de Enlace y Concertación	2,658,359
Oficina de la Dirección General del Registro Civil	18,939,490
Oficina de la Unidad de Enlace Administrativo de la Dirección General del Registro Civil	721,663
Oficina de la Coordinación de Asuntos Religiosos	1,859,565
Dirección de Atención Religiosa	907,000
Dirección de Normatividad Religiosa	1,116,140
Oficina de la Dirección General del Registro Público de la Propiedad y el Comercio	34,953,412
Oficina de la Subsecretaría de Asuntos Fronterizos, Migrantes y Derechos Humanos	587,544
Oficina de la Dirección General de Derechos Humanos	767,008
Oficina de la Dirección General de Asuntos Fronterizos y Migrantes	1,008,490
Oficina de la Dirección General de Trabajo y Previsión Social	6,083,052
Oficina de la Junta Local de Conciliación y Arbitraje	19,323,229
Oficina de la Junta Especial No. 3 de la Junta Local de Conciliación y Arbitraje	6,656,790
Oficina de la Procuraduría de la Defensa de los Trabajadores al Servicio del Estado	4,312,452
Oficina de la Procuraduría de la Defensa del Trabajo	3,310,847
Oficina del Tribunal de Conciliación y Arbitraje	8,963,219
Oficina de la Subsecretaría de Desarrollo Político	3,829,840
Dirección de Enlace Legislativo	1,628,741
Dirección de Estadística	1,059,093
Oficina de la Dirección General de Vinculación y Desarrollo Político	2,142,536
Oficina de la Dirección General de Operación y de Enlace Municipal	2,083,883
Oficina de la Delegación Regional Usumacinta (Macuspana y Jonuta)	368,673
Oficina de la Delegación Regional Ríos (Emiliano Zapata, Balanca y Tenosique)	542,545

PAQUETE ECONÓMICO  
**2022**Gobierno del  
Estado de Tabasco**PROYECTO DE PRESUPUESTO GENERAL DE EGRESOS****CLASIFICACIÓN ADMINISTRATIVA**

Secretaría de Gobierno

CLASIFICACIÓN ADMINISTRATIVA	TOTAL
Oficina de la Delegación Regional Chontalpa (Huimanguillo, Cárdenas, Comalcalco)	352,213
Oficina de la Delegación Regional Sierra (Teapa, Jalapa, Tacotalpa)	630,295
Oficina de la Delegación Regional Costa (Paraíso y Centla)	353,613
Oficina de la Delegación Regional Grijalva (Nacajuca, Jalpa de Méndez, Cunduacán)	557,605
Oficina del Instituto de la Defensoría Pública	56,366,978
Oficina de la Comisión Ejecutiva Estatal de Atención a Víctimas	8,989,551
Oficina de la Unidad de Enlace Operativo	352,213
<b>TOTAL</b>	<b>547,039,554</b>



**PROYECTO DE PRESUPUESTO GENERAL DE EGRESOS**

**ANÁLISIS FUNCIONAL ECONÓMICO Y PROGRAMÁTICO**

Secretaría de Gobierno

FF	FI	FN	SB	CP	CN	DENOMINACIÓN	GASTO CORRIENTE	GASTO CAPITAL	TOTAL
<b>01</b>						<b>Ingresos Estatales</b>	<b>173,459,977</b>	<b>0</b>	<b>173,459,977</b>
	1					Gobierno	173,459,977	0	173,459,977
		3				Coordinación de la Política de Gobierno	173,459,977	0	173,459,977
			2			Política Interior	173,459,977	0	173,459,977
				1000		<b>Servicios Personales</b>	<b>3,572,461</b>	<b>0</b>	<b>3,572,461</b>
					14	Seguridad Social	3,572,461	0	3,572,461
				3000		<b>Servicios Generales</b>	<b>13,760,000</b>	<b>0</b>	<b>13,760,000</b>
					31	Servicios Básicos	11,760,000	0	11,760,000
					39	Otros Servicios Generales	2,000,000	0	2,000,000
				4000		<b>Transferencias, Asignaciones, Subsidios y Otras Ayudas</b>	<b>149,627,516</b>	<b>0</b>	<b>149,627,516</b>
					41	Transferencias Internas y Asignaciones al Sector Público	89,469,616	0	89,469,616
					43	Subsidios y Subvenciones	53,750,000	0	53,750,000
					46	Transferencias a Fideicomisos, Mandatos y Otros Análogos	6,407,900	0	6,407,900
				8000		<b>Participaciones y Aportaciones</b>	<b>6,500,000</b>	<b>0</b>	<b>6,500,000</b>
					85	Convenios	6,500,000	0	6,500,000
<b>04</b>						<b>Ramo 04. Gobernación</b>	<b>1,469,019</b>	<b>0</b>	<b>1,469,019</b>
	1					Gobierno	1,469,019	0	1,469,019
		3				Coordinación de la Política de Gobierno	1,469,019	0	1,469,019
			2			Política Interior	1,469,019	0	1,469,019
				8000		<b>Participaciones y Aportaciones</b>	<b>1,469,019</b>	<b>0</b>	<b>1,469,019</b>
					85	Convenios	1,469,019	0	1,469,019
<b>28</b>						<b>Ramo 28 Participaciones a Entidades Federativas y Municipios</b>	<b>372,110,558</b>	<b>0</b>	<b>372,110,558</b>
	1					Gobierno	372,110,558	0	372,110,558
		3				Coordinación de la Política de Gobierno	372,038,558	0	372,038,558
			2			Política Interior	372,038,558	0	372,038,558
				1000		<b>Servicios Personales</b>	<b>328,983,058</b>	<b>0</b>	<b>328,983,058</b>


 PAQUETE ECONÓMICO  
**2022**

## PROYECTO DE PRESUPUESTO GENERAL DE EGRESOS

## ANÁLISIS FUNCIONAL ECONÓMICO Y PROGRAMÁTICO

Secretaría de Gobierno

FF	FI	FN	SB	CP	CN	DENOMINACIÓN	GASTO CORRIENTE	GASTO CAPITAL	TOTAL
					11	Remuneraciones al Personal de Carácter Permanente	93,286,200	0	93,286,200
					12	Remuneraciones al Personal de Carácter Transitorio	23,000,038	0	23,000,038
					13	Remuneraciones Adicionales y Especiales	130,286,257	0	130,286,257
					14	Seguridad Social	24,574,663	0	24,574,663
					15	Otras Prestaciones Sociales y Económicas	48,323,950	0	48,323,950
					17	Pago de Estímulos a Servidores Públicos	9,511,950	0	9,511,950
				<b>2000</b>		<b>Materiales y Suministros</b>	<b>8,979,000</b>	<b>0</b>	<b>8,979,000</b>
					21	Materiales de Administración, Emisión de Documentos y Artículos Oficiales	3,347,000	0	3,347,000
					22	Alimentos y Utensilios	490,000	0	490,000
					24	Materiales y Artículos de Construcción y de Reparación	573,500	0	573,500
					25	Productos Químicos, Farmacéuticos y de Laboratorio	25,000	0	25,000
					26	Combustibles, Lubricantes y Aditivos	3,280,000	0	3,280,000
					27	Vestuario, Blancos, Prendas de Protección y Artículos Deportivos	729,500	0	729,500
					29	Herramientas, Refacciones y Accesorios Menores	534,000	0	534,000
				<b>3000</b>		<b>Servicios Generales</b>	<b>34,076,500</b>	<b>0</b>	<b>34,076,500</b>
					32	Servicios de Arrendamiento	13,018,444	0	13,018,444



**PROYECTO DE PRESUPUESTO GENERAL DE EGRESOS**

**ANÁLISIS FUNCIONAL ECONÓMICO Y PROGRAMÁTICO**

Secretaría de Gobierno

FF	FI	FN	SB	CP	CN	DENOMINACIÓN	GASTO CORRIENTE	GASTO CAPITAL	TOTAL
					33	Servicios Profesionales, Científicos, Técnicos y Otros Servicios	6,982,000	0	6,982,000
					34	Servicios Financieros, Bancarios y Comerciales	250,000	0	250,000
					35	Servicios de Instalación, Reparación, Mantenimiento y Conservación	2,250,000	0	2,250,000
					36	Servicios de Comunicación Social y Publicidad	10,000	0	10,000
					37	Servicios de Traslado y Viáticos	478,000	0	478,000
					38	Servicios Oficiales	1,000,000	0	1,000,000
					39	Otros Servicios Generales	10,088,056	0	10,088,056
		7				Asuntos de Orden Público y de Seguridad Interior	72,000	0	72,000
			4			Sistema Nacional de Seguridad Pública	72,000	0	72,000
				3000		Servicios Generales	72,000	0	72,000
					37	Servicios de Traslado y Viáticos	72,000	0	72,000
<b>TOTAL</b>							<b>547,039,554</b>	<b>0</b>	<b>547,039,554</b>



**Matriz de Indicadores para Resultados Validada**

**Programa:** E029 - Registro e Identificación de la Población  
**Dependencia:** 01 - Secretaría de Gobierno  
**Actividad Institucional:** Organizar, Dirigir y Administrar las Oficinas del Registro Público de la Propiedad y del Comercio

**Fin:** Gobierno  
**Finalidad:** Coordinación de la Política de Gobierno  
**Función:** Política Interior  
**Subfunción:**

NIVEL	OBJETIVO	INDICADOR	MEDIO DE VERIFICACIÓN	SUPUESTO
Fin	Contribuir a garantizar la identidad jurídica de las personas mediante la modernización permanente del Registro Civil.	<p><b>Nombre:</b> Porcentaje de niños menores de un año con registro de nacimiento</p> <p><b>Definición:</b> El indicador medirá del total de los menores nacidos en el año actual cual es el porcentaje de los que son registrados.</p> <p><b>Tipo:</b> Estratégico</p> <p><b>Dimensión:</b> Eficacia</p> <p><b>Método de Cálculo:</b> Porcentual</p> <p><b>Algoritmo:</b> <math>(MNT/ TMNT) * 100</math></p> <p><b>Valor Línea Base:</b> 75  <b>Año Línea Base:</b> 2021  <b>Periodicidad:</b> Anual  <b>Periodos/Metas:</b> 1=80</p>	<p><b>Nombre:</b> Informe de registros de nacimiento de las oficinas</p> <p><b>Área Responsable:</b> Departamento de apoyo registral</p> <p><b>Disponibilidad:</b> Pública</p> <p><b>Unidad de Análisis:</b> Estatal</p> <p><b>Cobertura y Desagregación Geográfica:</b> Anual</p> <p><b>Periodicidad:</b> Anual  <b>Fecha de Publicación:</b> 10-ENE-2023</p>	La Federación suscribe el Convenio de Coordinación con el Estado con el objeto de impulsar la modernización del Registro Civil.



**Matriz de Indicadores para Resultados Validada**

**Programa:** E029 - Registro e Identificación de la Población  
**Dependencia:** 01 - Secretaría de Gobierno  
**Actividad Institucional:** Regular, Ordenar, Supervisar y Capacitar a las Oficinas del Registro Civil

**Finalidad:** Gobierno  
**Función:** Coordinación de la Política de Gobierno  
**Subfunción:** Política Interior

NIVEL	OBJETIVO	INDICADOR	MEDIO DE VERIFICACIÓN	SUPUESTO
Propósito	Los ciudadanos cuentan con el registro de los actos que le dan identidad jurídica, para ejercer plenamente sus derechos	<p><b>Nombre:</b> Tasa de variación de la población atendida para el registro de los actos modificativos de su identidad jurídica.</p> <p><b>Definición:</b> Este indicador medirá a la población atendida para el registro de los actos de su identidad jurídica en el año actual en comparación con el año anterior.</p> <p><b>Tipo:</b> Estratégico</p> <p><b>Dimensión:</b> Eficacia</p> <p><b>Método de Cálculo:</b> Tasa De Variación</p> <p><b>Algoritmo:</b> <math>(PART/PARI-1)*100</math></p> <p><b>Valor Línea Base:</b> 5</p> <p><b>Año Línea Base:</b> 2021</p> <p><b>Periodicidad:</b> Anual</p> <p><b>Periodos/Metas:</b> 1=10</p>	<p><b>Nombre:</b> Reporte de atención de las oficinas</p> <p><b>Área Responsable:</b> Departamento de Estadísticas y estudios poblacionales</p> <p><b>Disponibilidad:</b> Pública</p> <p><b>Unidad de Análisis:</b> Estatal</p> <p><b>Cobertura y Desagregación Geográfica:</b> Estatal</p> <p><b>Periodicidad:</b> Anual</p> <p><b>Fecha de Publicación:</b> 10-ENE-2023</p>	Los ciudadanos acuden a las oficinas del registro civil a realizar los trámites relacionados con su identidad jurídica.



**Matriz de Indicadores para Resultados Validada**

**Programa:** E029 - Registro e Identificación de la Población  
**Dependencia:** 01 - Secretaría de Gobierno  
**Actividad Institucional:** Regular, Ordenar, Supervisar y Capacitar a las Oficinas del Registro Civil

**Finalidad:** Gobierno

**Función:** Coordinación de la Política de Gobierno

**Subfunción:** Política Interior

NIVEL	OBJETIVO		INDICADOR		MEDIO DE VERIFICACIÓN		SUPUESTO
	Componente 1	Inscripción y certificación de hechos y actos de identidad jurídica implementado	<p><b>Nombre:</b> Promedio de expedición de certificaciones de actos registrales.</p> <p><b>Definición:</b> Este indicador medirá el porcentaje de actos expedidos en las comunidades visitadas.</p> <p><b>Tipo:</b> Gestión</p> <p><b>Dimensión:</b> Eficacia</p> <p><b>Método de Cálculo:</b> Promedio</p> <p><b>Algoritmo:</b> <math>(NCE/NSPCV)*100</math></p> <p><b>Valor Línea Base:</b> 60</p> <p><b>Año Línea Base:</b> 2021</p> <p><b>Periodicidad:</b> Semestral</p> <p><b>Periodos/Metas:</b> 1=30, 2=40</p>	<p><b>Nombre:</b> Reporte de las oficinas itinerantes</p> <p><b>Área Responsable:</b> Dirección General del Registro Civil, - Departamento de estadísticas y estudios poblacionales.</p> <p><b>Disponibilidad:</b> Pública</p> <p><b>Unidad de Análisis:</b> Estatal</p> <p><b>Cobertura y Desagregación Geográfica:</b> Semestral</p> <p><b>Periodicidad:</b> 15-JUL-2022</p> <p><b>Fecha de Publicación:</b></p>	<p>Los habitantes de las localidades seleccionadas acuden a realizar los trámites ofrecidos por las unidades móviles del registro civil.</p>		





**Matriz de indicadores para Resultados Validada**

**Programa:** E029 - Registro e Identificación de la Población

**Dependencia:** 01 - Secretaría de Gobierno

**Actividad Institucional:** Regular, Ordenar, Supervisar y Capacitar a Las Oficinas del Registro Civil

**Finalidad:** Gobierno  
**Función:** Coordinación de la Política de Gobierno  
**Subfunción:** Política Interior

NIVEL	OBJETIVO	INDICADOR	MEDIO DE VERIFICACIÓN	SUPUESTO
Componente 2	Base de datos del Sistema del Registro Civil del estado de Tabasco actualizada	<p><b>Nombre:</b> Porcentaje de actualización de la base de datos del Sistema del Registro Civil del estado de Tabasco</p> <p><b>Definición:</b> Este indicador medirá el número de inscripciones de actos registrales capturados en la Dirección General del Registro Civil y en las oficinas municipales en el año actual.</p> <p><b>Tipo:</b> Gestión</p> <p><b>Dimensión:</b> Eficacia</p> <p><b>Método de Cálculo:</b> Porcentual</p> <p><b>Algoritmo:</b> <math>(NIARCbd/NIARR) * 100</math></p>	<p><b>Nombre:</b> Informe de inscripciones de actos registrales realizados</p> <p><b>Área Responsable:</b> Dirección General del Registro Civil, Departamento de Apoyo registral, Departamento de Informática.</p> <p><b>Disponibilidad:</b> Pública</p> <p><b>Unidad de Análisis:</b> Estatal</p> <p><b>Períodicidad:</b> Semestral</p> <p><b>Fecha de Publicación:</b> 15-JUL-2022</p>	<p>* El Registro Nacional de Población de la Secretaría de Gobernación valida los registros actualizados de la Base de Datos."</p>



**Matriz de Indicadores para Resultados Valridada**

**Programa:** E029 - Registro e Identificación de la Población  
**Dependencia:** 01 - Secretaría de Gobierno  
**Actividad Institucional:** Regular, Ordenar, Supervisar y Capacitar a las Oficinas del Registro Civil

**Finalidad:** Gobierno  
**Función:** Coordinación de la Política de Gobierno  
**Subfunción:** Política Interior

NIVEL	OBJETIVO	INDICADOR	PERIODO DE VERIFICACIÓN	SUPUESTO
		1=40, 2 = 50		
<b>Periodos/Metas:</b>				



**Matriz de Indicadores para Resultados Validada**

**Programa:** E029 - Registro e Identificación de la Población  
**Dependencia:** 01 - Secretaría de Gobierno  
**Actividad Institucional:** Regular, Ordenar, Supervisar y Capacitar a las Oficinas del Registro Civil

**Finalidad:** Gobierno  
**Función:** Coordinación de la Política de Gobierno  
**Subfunción:** Política Interior

NIVEL	OBJETIVO	INDICADOR	MEDIO DE VERIFICACIÓN	SUPUESTO
Actividad 1	Registro y certificación en unidades móviles itinerantes	<p><b>Nombre:</b> Avance financiero en relación a lo programado para llevar a cabo el registro y certificación en unidades móviles itinerantes</p> <p><b>Definición:</b> Mide el avance porcentual financiero para la ejecución del registro y certificación en unidades móviles itinerantes</p> <p><b>Tipo:</b> Gestión</p> <p><b>Dimensión:</b> Eficacia</p> <p><b>Método de Cálculo:</b> Porcentual</p> <p><b>Algoritmo:</b> <math>(A/EI/FP) * 100</math></p> <p><b>Valor Línea Base:</b> 100  <b>Año Línea Base:</b> 2021  <b>Periodicidad:</b> Trimestral  <b>Periodos/Metas:</b> 1=25, 2 = 25, 3 = 25, 4 = 25</p>	<p><b>Nombre:</b> Autoevaluación trimestral</p> <p><b>Área Responsable:</b> Unidad de Administración y Finanzas</p> <p><b>Disponibilidad:</b> Pública</p> <p><b>Unidad de Análisis:</b> Estatal</p> <p><b>Cobertura y Desagregación Geográfica:</b></p> <p><b>Periodicidad:</b> Trimestral  <b>Fecha de Publicación:</b> 10-ABR-2022</p>	Se cuenta con las condiciones climatológicas, políticas, sociales y económicas en el estado, que den como resultado que impere la seguridad de las unidades móviles itinerantes



**Matriz de Indicadores para Resultados Validada**

**Programa:** ED29 - Registro e Identificación de la Población  
**Dependencia:** 01 - Secretaría de Gobierno  
**Actividad Institucional:** Regular, Ordenar, Supervisar y Capacitar a las Oficinas del Registro Civil

**Finalidad:** Gobierno  
**Función:** Coordinación de la Política de Gobierno  
**Subfunción:** Política Interior

NIVEL	OBJETIVO	INDICADOR	MEDIO DE VERIFICACIÓN	SUPUESTO
Actividad 3	Realización de actividades administrativas para la operación de unidades móviles	<p><b>Nombre:</b> Avance financiero en relación a lo programado, para la realización de las actividades administrativa y de operación .</p> <p><b>Definición:</b> Mide el avance porcentual financiero de la ejecución de las actividades administrativas y de operación inherentes al desarrollo e implementación de la inscripción y certificación de hechos y actos de identidad jurídica</p> <p><b>Tipo:</b> Gestión</p> <p><b>Dimensión:</b> Eficacia</p> <p><b>Método de Cálculo:</b> Porcentual</p> <p><b>Algoritmo:</b> <math>(AFE/AFPI) * 100</math></p> <p><b>Valor Línea Base:</b> 100</p> <p><b>Año Línea Base:</b> 2021</p> <p><b>Periodicidad:</b> Trimestral</p> <p><b>Periodos/Metas:</b> 1=25, 2 = 25, 3 = 25, 4 = 25</p>	<p><b>Nombre:</b> Informe de Autoevaluación Trimestral</p> <p><b>Área Responsable:</b> Unidad de Administración y Finanzas de la SEGOB</p> <p><b>Disponibilidad:</b> Pública</p> <p><b>Unidad de Análisis:</b> Cobertura y Desagregación Geográfica: Estatal</p> <p><b>Periodicidad:</b> Trimestral</p> <p><b>Fecha de Publicación:</b> 10-ABR-2022</p>	Se eroga conforme a los tiempos los recursos presupuestado para el desarrollo de las actividades administrativas y operativas



**Matriz de indicadores para Resultados Validada**

**Programa:** ED29 - Registro e Identificación de la Población  
**Dependencia:** 01 - Secretaría de Gobierno  
**Actividad Institucional:** Organizar, Dirigir y Administrar las Oficinas del Registro Público de la Propiedad y del Comercio

**Finalidad:** Gobierno  
**Función:** Coordinación de la Política de Gobierno  
**Subfunción:** Política Interior

NIVEL	OBJETIVO	INDICADOR	MEDIO DE VERIFICACIÓN	SUPUESTO
Actividad 5	Digitalización de inscripciones de actos registrales en el sistema del Registro Civil	<p><b>Nombre:</b> Avance financiero en relación a lo programado para llevar a cabo la digitalización de las inscripciones de los actos registrales capturados en el sistema</p> <p><b>Definición:</b> Mide el avance porcentual financiero para la ejecución de la digitalización de las inscripciones de los actos registrales capturados en el sistema</p> <p><b>Tipo:</b> Gestión</p> <p><b>Dimensión:</b> Eficacia</p> <p><b>Método de Cálculo:</b> Porcentual</p> <p><b>Algoritmo:</b> <math>(AFE/APP) * 100</math></p> <p><b>Valor Línea Base:</b> 100  <b>Año Línea Base:</b> 2021  <b>Periodicidad:</b> Trimestral  <b>Periodos/Metas:</b> 1=25, 2 = 25, 3 = 25, 4 = 25</p>	<p><b>Nombre:</b> Autoevaluación trimestral</p> <p><b>Área Responsable:</b> Unidad de Administración y Finanzas</p> <p><b>Disponibilidad:</b> Pública</p> <p><b>Unidad de Análisis:</b> Estatal</p> <p><b>Cobertura y Desagregación Geográfica:</b> Trimestral</p> <p><b>Periodicidad:</b> Trimestral</p> <p><b>Fecha de Publicación:</b> 10-ABR-2022</p>	<p>* El prestador de servicios cumple con las especificaciones técnicas de los equipos requeridos para digitalización.</p>



**Matriz de Indicadores para Resultados Validada**

**Programa:** E029 - Registro e Identificación de la Población  
**Dependencia:** 01 - Secretaría de Gobierno  
**Actividad Institucional:** Regular, Ordenar, Supervisar y Capacitar a las Oficinas del Registro Civil

**Finalidad:** Gobierno  
**Función:** Coordinación de la Política de Gobierno  
**Subfunción:** Política Interior

NIVEL	OBJETIVO	INDICADOR	MEDIO DE VERIFICACIÓN	SUPUESTO
Actividad 7	Realización de actividades para la operación del Sistema Nacional de Registro de Identidad	<p><b>Nombre:</b> Avance financiero en relación a lo programado, para la realización de las actividades administrativa y de operación .</p> <p><b>Definición:</b> Mide el avance porcentual financiero de la ejecución de las actividades administrativas y de operación inherentes a la actualización de la base de datos del sistema del registro civil del estado de tabasco</p> <p><b>Tipo:</b> Gestión</p> <p><b>Dimensión:</b> Eficacia</p> <p><b>Método de Cálculo:</b> Porcentual</p> <p><b>Algoritmo:</b> <math>(AFE/AFP) \times 100</math></p> <p><b>Valor Línea Base:</b> 100</p> <p><b>Año Línea Base:</b> 2021</p> <p><b>Periodicidad:</b> Trimestral</p> <p><b>Periodos/Metas:</b> 1=25, 2 = 25, 3 = 25, 4 = 25</p>	<p><b>Nombre:</b> Informe de Autoevaluación trimestral</p> <p><b>Área Responsable:</b> Dirección General de Registro Civil</p> <p><b>Disponibilidad:</b> Pública</p> <p><b>Unidad de Análisis:</b> Estatal</p> <p><b>Cobertura y Desagregación Geográfica:</b> Trimestral</p> <p><b>Periodicidad:</b> Trimestral</p> <p><b>Fecha de Publicación:</b> 10-ABR-2022</p>	Se eroga conforme a los tiempos los recursos presupuestado para el desarrollo de las actividades administrativas y operativas



**Matriz de Indicadores para Resultados Validada**

**Programa:** E030 - Atención Integral a Víctimas y Ofendidos  
**Dependencia:** 01 - Secretaría de Gobierno  
**Actividad Institucional:** Análisis de Problemas Políticos y Sociales que Impacten la Seguridad Interior de la Entidad

**Finalidad:** Gobierno  
**Función:** Coordinación de la Política de Gobierno  
**Subfunción:** Política Interior

NIVEL	OBJETIVO	INDICADOR	MEDIO DE VERIFICACIÓN	SUPUESTO
Fin	Contribuir a garantizar la protección eficaz, integral y diferenciada de las víctimas e imputados, en especial de las personas vulnerables, mediante mecanismos institucionales que tiendan a satisfacer sus derechos a la verdad, la justicia, la no repetición y la reparación integral del daño.	<p><b>Nombre:</b> Tasa de variación en el número de víctimas que reciben medidas de atención y asistencia por parte de las instituciones públicas coadyuvantes en la materia, en comparación al año anterior</p> <p><b>Definición:</b> Medirá la tasa anual de incremento o reducción en el número de víctimas que acuden a la Comisión Ejecutiva Estatal de Atención a Víctimas que recibieron medidas de atención y asistencia por parte de las instituciones públicas coadyuvantes en la materia, en comparación con el año anterior</p> <p><b>Tipo:</b> Estratégico</p> <p><b>Dimensión:</b> Eficacia</p> <p><b>Método de Cálculo:</b> Tasa De Variación</p> <p><b>Algoritmo:</b> <math>(NTV_n/NTV_{o-1}) * 100</math></p> <p><b>Valor Línea Base:</b> 0</p> <p><b>Año Línea Base:</b> 2021</p> <p><b>Periodicidad:</b> Anual</p>	<p><b>Nombre:</b> Sistema de Información Estadística de la CEEAV.</p> <p><b>Área Responsable:</b> CEEAV.</p> <p><b>Disponibilidad:</b> Pública</p> <p><b>Unidad de Análisis:</b> Estatal</p> <p><b>Periodicidad:</b> Anual</p> <p><b>Fecha de Publicación:</b> 10-ENE-2023</p>	Las instituciones involucradas realizan acciones conjuntas que garantizan la protección de las víctimas de delitos o violación a sus derechos humanos en el marco normativo vigente.



**Matriz de Indicadores para Resultados Validada**

**Programa:** E030 - Atención Integral a Víctimas y Ofendidos  
**Dependencia:** 01 - Secretaría de Gobierno  
**Actividad Institucional:** Análisis de Problemas Políticos y Sociales que Impacten la Seguridad Interior de la Entidad

**Finalidad:** Gobierno

**Función:** Coordinación de la Política de Gobierno

**Subfunción:** Política Interior

NIVEL	OBJETIVO	INDICADOR	PERIODOS/METAS:	MEDIO DE VERIFICACIÓN	SUPUESTO
			1-3		





**Matriz de Indicadores para Resultados Validada**

**Programa:** E030 - Atención Integral a Víctimas y Ofendidos

**Dependencia:** 01 - Secretaría de Gobierno

**Actividad Institucional:** Análisis de Problemas Políticos y Sociales que Impacten La Seguridad Interior de la Entidad

**Finalidad:** Gobierno  
**Función:** Coordinación de la Política de Gobierno  
**Subfunción:** Política Interior

OBJETIVO		INDICADOR		MEDIO DE VERIFICACIÓN		SUPIESTO
Propósito Las víctimas de delitos o violación a sus derechos humano disminuyen sus necesidades, ya que acceden a sus derechos a través de un proceso de atención integral, oportuno y eficaz.	<b>Nombre:</b>	Índice de integralidad en la atención a víctimas.	<b>Nombre:</b>	Sistema de Información Estadística de la CEEAV.		Las víctimas acuden a solicitar los servicios de la Comisión Ejecutiva Estatal de Víctimas.
	<b>Definición:</b>	Mide qué tan eficaz ha sido la CEEAV en sus esfuerzos por asegurar ayuda, asistencia, atención y reparación para las víctimas de delitos y violaciones a los derechos humanos.	<b>Definición:</b>			
	<b>Tipo:</b>	Estratégico	<b>Área Responsable:</b>	CEEAV		
	<b>Dimensión:</b>	Eficacia	<b>Disponibilidad:</b>	Pública		
	<b>Método de Cálculo:</b>	Índice	<b>Unidad de Análisis:</b>	Estatal		
	<b>Algoritmo:</b>	(SIC/NCM)	<b>Cobertura y Desagregación Geográfica:</b>			
	<b>Valor Línea Base:</b>	.001	<b>Periodicidad:</b>	Anual		
	<b>Año Línea Base:</b>	2021	<b>Fecha de Publicación:</b>	10-ENE-2023		
	<b>Periodicidad:</b>	Anual				
	<b>Periodos/Metas:</b>	1= 7				



**Matriz de Indicadores para Resultados Validada**

**Programa:** E030 - Atención Integral a Víctimas y Ofendidas  
**Dependencia:** 01 - Secretaría de Gobierno  
**Actividad Institucional:** Organizar, Dirigir y Administrar las Oficinas del Registro Público de la Propiedad y del Comercio

**Finalidad:** Gobierno  
**Función:** Coordinación de la Política de Gobierno  
**Subfunción:** Política Interior

NIVEL	OBJETIVO	INDICADOR	MEDIO DE VERIFICACIÓN	SUPUESTO
Componente 1	<p>Programa integral de prestación de servicios de ayuda implementado en favor de víctimas de delitos o violación a sus derechos humanos</p>	<p><b>Nombre:</b> Índice de eficacia en la prestación de servicios de ayuda.</p> <p><b>Definición:</b> Mide qué tan eficaz ha sido la CEEAV en la prestación y/o gestión de medidas de ayuda para víctimas.</p> <p><b>Tipo:</b> Gestión</p> <p><b>Dimensión:</b> Eficacia</p> <p><b>Método de Cálculo:</b> Tasa De Variación</p> <p><b>Algoritmo:</b> <math>(VAJ/S1) + (NPPC/S1) + (GeAy/S1)/3</math></p>	<p><b>Nombre:</b> Sistema de Información Estadística de la CEEAV.</p> <p><b>Área Responsable:</b> CEEAV.</p> <p><b>Disponibilidad:</b> Pública</p> <p><b>Unidad de Análisis:</b> Cobertura y Desagregación Geográfica: Estatal</p> <p><b>Periodicidad:</b> Anual</p> <p><b>Fecha de Publicación:</b> 10-ENE-2023</p>	<p>Las víctimas de delitos o violación a sus derechos humanos solicitan ayuda de la Comisión Ejecutiva Estatal de Víctimas.</p>
		<p><b>Valor Línea Base:</b> .001</p> <p><b>Año Línea Base:</b> 2021</p> <p><b>Periodicidad:</b> Anual</p> <p><b>Periodos/Metas:</b> 1= 825</p>		



**Matriz de Indicadores para Resultados Validada**

**Programa:** E030 - Atención Integral a Víctimas y Ofendidos

**Dependencia:** 01 - Secretaría de Gobierno

**Actividad Institucional:** Análisis de Problemas Políticos y Sociales que Impactan la Seguridad Interior de la Entidad

**Finalidad:** Gobierno

**Función:** Coordinación de la Política de Gobierno

**Subfunción:** Política Interior

NIVEL	OBJETIVO	INDICADOR	MEDIO DE VERIFICACIÓN	SUPUESTO
Componente 2	<p>Programa integral de servicios de asistencia implementado en favor de víctimas de delitos o violación a sus derechos humanos</p>	<p><b>Nombre:</b> Índice de eficacia en la prestación de servicios de asistencia.</p> <p><b>Definición:</b> Mide qué tan eficaz ha sido la CEEAV en la prestación y/o gestión de medidas de asistencia para víctimas.</p> <p><b>Tipo:</b> Gestión</p> <p><b>Dimensión:</b> Eficacia</p> <p><b>Método de Cálculo:</b> Índice</p> <p><b>Algoritmo:</b> <math>(VR/S) + (GeAs/S2)/2</math></p>	<p><b>Nombre:</b> Sistema de Información Estadística de la CEEAV.</p> <p><b>Área Responsable:</b> CEEAV.</p> <p><b>Disponibilidad:</b> Pública</p> <p><b>Unidad de Análisis:</b> Cobertura y Desagregación Geográfica: Estatal</p> <p><b>Periodicidad:</b> Semestral</p> <p><b>Fecha de Publicación:</b> 15-JUL-2022</p>	<p>Las víctimas de delitos o violación a sus derechos humanos entregan la solicitud de asistencia ante la Comisión Ejecutiva Estatal de Víctimas.</p>
		<p><b>Valor Línea Base:</b> .002</p> <p><b>Año Línea Base:</b> 2021</p> <p><b>Periodicidad:</b> Semestral</p> <p><b>Periodos/Metas:</b> 1= .361, 2 = .361</p>		



**Matriz de Indicadores para Resultados Validada**

**Programa:** E030 - Atención Integral a Víctimas y Ofendidos  
**Dependencia:** 01 - Secretaría de Gobierno  
**Actividad Institucional:** Análisis de Problemas Políticos y Sociales que Impacten la Seguridad Interior de la Entidad

**Finalidad:** Gobierno  
**Función:** Coordinación de la Política de Gobierno  
**Subfunción:** Política Interior

NIVEL		INDICADOR		MEDIO DE VERIFICACIÓN		SUUESTO
Componente 3	Programa de prestación de servicios de atención integral implementado en favor de víctimas de delitos o violación a sus derechos humanos.	<b>Nombre:</b> Índice de eficacia en la prestación de servicios de atención.	Indice de eficacia en la prestación de servicios de atención.	<b>Nombre:</b> Sistema de Información Estadística de la CEEAV.	Sistema de Información Estadística de la CEEAV.	Las víctimas de delitos o violación a sus derechos humanos continúan el proceso ante una instancia e procuración o administración de justicia.
		<b>Definición:</b> Mide qué tan eficaz ha sido la CEEAV en la prestación de servicios de atención para víctimas.				
		<b>Tipo:</b> Gestión		<b>Área Responsable:</b> CEEAV.	CEEAV.	
		<b>Dimensión:</b> Eficacia		<b>Disponibilidad:</b> Pública	Pública	
		<b>Método de Cálculo:</b> Índice		<b>Unidad de Análisis:</b> Cobertura y Desagregación Geográfica:	Estatal	
		<b>Algoritmo:</b> $(VAP/IS3)+(CA/IS3)+(CAP/ICA)/3$		<b>Periodicidad:</b> Semestral	Semestral	
		<b>Valor Línea Base:</b> .099		<b>Fecha de Publicación:</b> 15-JUL-2022	15-JUL-2022	
		<b>Año Línea Base:</b> 2021				
		<b>Periodicidad:</b> Semestral				
		<b>Periodos/Metas:</b> 1=-.363, 2=-.363				



**Matriz de Indicadores para Resultados Validada**

**Programa:** E030 - Atención Integral a Víctimas y Ofendidos  
**Dependencia:** 01 - Secretaría de Gobierno  
**Actividad Institucional:** Análisis de Problemas Políticos y Sociales que Impacten la Seguridad Interior de la Entidad

**Finalidad:** Gobierno  
**Función:** Coordinación de la Política de Gobierno  
**Subfunción:** Política Interior

MIVEL	OBJETIVO	INDICADOR	MEDIO DE VERIFICACIÓN	SUPUESTO
Componente 4	Programa de reparación integral gestionadas implementado en favor de víctimas de delitos o violación a sus derechos humanos.	<p><b>Nombre:</b> Índice de eficacia en la gestión de medidas de reparación.</p> <p><b>Definición:</b> Mide qué tan eficaz ha sido la CEEAV en la gestión de medidas de reparación para víctimas.</p> <p><b>Tipo:</b> Gestión</p> <p><b>Dimensión:</b> Eficacia</p> <p><b>Método de Cálculo:</b> Índice</p> <p><b>Algoritmo:</b> CR/CAJ</p> <p><b>Valor Línea Base:</b> .005  <b>Año Línea Base:</b> 2021  <b>Periodicidad:</b> Semestral  <b>Periodos/Metas:</b> 1=.31, 2 = .31</p>	<p><b>Nombre:</b> Sistema de Información Estadística de la CEEAV.</p> <p><b>Área Responsable:</b> CEEAV.</p> <p><b>Disponibilidad:</b> Pública</p> <p><b>Unidad de Análisis:</b> Estatal</p> <p><b>Cobertura y Desagregación Geográfica:</b> Estatal</p> <p><b>Periodicidad:</b> Semestral  <b>Fecha de Publicación:</b> 15-JUL-2022</p>	Las víctimas de delitos o violación a sus derechos humanos aceptan el recurso asignado por la reparación del daño.



**Matriz de Indicadores para Resultados Validada**

**Programa:** E030 - Atención Integral a Víctimas y Ofendidos  
**Dependencia:** 01 - Secretaría de Gobierno  
**Actividad Institucional:** Organizar, Dirigir y Administrar las Oficinas del Registro Público de la Propiedad y del Comercio

**Finalidad:** Gobierno  
**Función:** Coordinación de la Política de Gobierno  
**Subfunción:** Política Interior

MIVEL	OBJETIVO	INDICADOR	MEDIO DE VERIFICACIÓN	SUPUESTO
Actividad 1	Impartición de asesoría jurídica de primer contacto a víctimas de delitos o violaciones a derechos humanos	<p><b>Nombre:</b> Porcentaje de víctimas que recibieron asesoría jurídica de primer contacto.</p> <p><b>Definición:</b> Mide la proporción de víctimas de delitos o violaciones a derechos humanos que recibieron asesoría jurídica de primer contacto por asesores jurídicos de la CEEAV.</p> <p><b>Tipo:</b> Gestión</p> <p><b>Dimensión:</b> Eficacia</p> <p><b>Método de Cálculo:</b> Porcentual</p> <p><b>Algoritmo:</b> <math>(VA/JST) * 100</math></p> <p><b>Valor Línea Base:</b> 0</p> <p><b>Año Línea Base:</b> 2021</p> <p><b>Periodicidad:</b> Trimestral</p> <p><b>Periodos/Metas:</b> 1=23, 2 = 23, 3 = 23, 4 = 23</p>	<p><b>Nombre:</b> Sistema de Información Estadística de la CEEAV.</p> <p><b>Área Responsable:</b> CEEAV.</p> <p><b>Disponibilidad:</b> Pública</p> <p><b>Unidad de Análisis:</b> Estatal</p> <p><b>Cobertura y Desagregación Geográfica:</b> Trimestral</p> <p><b>Periodicidad:</b> Trimestral</p> <p><b>Fecha de Publicación:</b> 10-ABR-2022</p>	Las víctimas u ofendidos de delito o violación a sus derechos humanos solicitan asesoría jurídica de primer contacto a la Comisión Ejecutiva Estatal de Víctimas.



**Matriz de Indicadores para Resultados Validada**

**Programa:** E030 – Atención Integral a Víctimas y Ofendidos  
**Dependencia:** 01 – Secretaría de Gobierno  
**Actividad Institucional:** Análisis de Problemas Políticos y Sociales que Impactan la Seguridad Interior de la Entidad

**Finalidad:** Gobierno  
**Función:** Coordinación de la Política de Gobierno  
**Subfunción:** Política Interior

NIVEL	OBJETIVO	INDICADOR	MEDIO DE VERIFICACIÓN	SUPUESTO
Actividad 3	Impartición de ayuda psicológica a víctimas de delitos o violaciones a sus derechos humanos.	<p><b>Nombre:</b> Porcentaje de víctimas que recibieron ayuda psicológica.</p> <p><b>Definición:</b> Mide la proporción de víctimas de delitos o violaciones a derechos humanos que recibieron servicios de contención o primeros auxilios psicológicos, a cargo de personal de la CEEAV.</p> <p><b>Tipo:</b> Gestión</p> <p><b>Dimensión:</b> Eficacia</p> <p><b>Método de Cálculo:</b> Porcentual</p> <p><b>Algoritmo:</b> <math>(PPC/S1) * 100</math></p> <p><b>Valor Línea Base:</b> 0  <b>Año Línea Base:</b> 2021</p> <p><b>Periodicidad:</b> Trimestral  <b>Periodos/Metas:</b> 1=23, 2 = 23, 3 = 23, 4 = 23</p>	<p><b>Nombre:</b> Sistema de Información Estadística de la CEEAV.</p> <p><b>Área Responsable:</b> CEEAV.</p> <p><b>Disponibilidad:</b> Pública</p> <p><b>Unidad de Análisis:</b> Estatal</p> <p><b>Cobertura y Desagregación Geográfica:</b> Trimestral</p> <p><b>Periodicidad:</b> Trimestral  <b>Fecha de Publicación:</b> 10-ABR-2022</p>	Las víctimas u ofendidos de delito o violación a sus derechos humanos solicitan ayuda psicológica a la Comisión Ejecutiva Estatal de Víctimas.



**Matriz de Indicadores para Resultados Validada**

**Programa:** E030 - Atención Integral a Víctimas y Ofendidos  
**Dependencia:** 01 - Secretaría de Gobierno  
**Actividad Institucional:** Análisis de Problemas Políticos y Sociales que Impactan la Seguridad Interior de la Entidad

**Finalidad:** Gobierno  
**Función:** Coordinación de la Política de Gobierno  
**Subfunción:** Política Interior

NIVEL	OBJETIVO		INDICADOR		MEDIO DE VERIFICACIÓN		SUPUESTO
	Nombre	Definición	Nombre	Definición	Nombre	Definición	
Actividad 5	Impartición de gestiones de medidas de ayuda ante instituciones coadyuvantes	<p><b>Nombre:</b> Porcentaje de víctimas beneficiadas con una gestión de ayuda exitosa ante instituciones coadyuvantes.</p> <p><b>Definición:</b> Mide la proporción de víctimas de delitos o violaciones a derechos humanos beneficiadas con una gestión de ayuda exitosa ante instituciones coadyuvantes en la atención a víctimas.</p> <p><b>Tipo:</b> Gestión</p> <p><b>Dimensión:</b> Eficacia</p> <p><b>Método de Cálculo:</b> Porcentual</p> <p><b>Algoritmo:</b> <math>(GeAy/S)*100</math></p> <p><b>Valor Línea Base:</b> 0</p> <p><b>Año Línea Base:</b> 2021</p> <p><b>Periodicidad:</b> Trimestral</p> <p><b>Periodos/Metas:</b> 1= 15.5, 2 = 15.5, 3 = 15.5, 4 = 15.5</p>	<p><b>Nombre:</b> Sistema de Información Estadística de la CEEAV.</p> <p><b>Definición:</b> Las víctimas u ofendidos de delito o violación a sus derechos humanos solicitan a la Comisión Ejecutiva Estatal de Víctima medidas de ayuda ante instituciones coadyuvantes.</p> <p><b>Área Responsable:</b> CEEAV.</p> <p><b>Disponibilidad:</b> Pública</p> <p><b>Unidad de Análisis:</b> Estatal</p> <p><b>Cobertura y Desagregación Geográfica:</b> Trimestral</p> <p><b>Periodicidad:</b> Trimestral</p> <p><b>Fecha de Publicación:</b> 10-ABR-2022</p>	<p><b>Nombre:</b> Sistema de Información Estadística de la CEEAV.</p> <p><b>Definición:</b> Las víctimas u ofendidos de delito o violación a sus derechos humanos solicitan a la Comisión Ejecutiva Estatal de Víctima medidas de ayuda ante instituciones coadyuvantes.</p>			





**Matriz de Indicadores para Resultados Validada**

**Programa:** E030 - Atención Integral a Víctimas y Ofendidos  
**Dependencia:** 01 - Secretaría de Gobierno  
**Actividad Institucional:** Análisis de Problemas Políticos y Sociales que Impacten la Seguridad Interior de la Entidad

**Finalidad:** Gobierno  
**Función:** Coordinación de la Política de Gobierno  
**Subfunción:** Política Interior

NIVEL	OBJETIVO	INDICADOR	MEDIO DE VERIFICACIÓN	SUPUESTO
Actividad 7	Realización de actividades administrativas para la operación del programa integral de prestación de servicios de ayuda	<p><b>Nombre:</b> Avance financiero en relación a lo programado, para la realización de las actividades administrativa y de operación .</p> <p><b>Definición:</b> Mide el avance porcentual financiero de la ejecución de las actividades administrativas y de operación inherentes al desarrollo e implementación del programa integral de prestación de servicios de ayuda</p> <p><b>Tipo:</b> Gestión</p> <p><b>Dimensión:</b> Eficacia</p> <p><b>Método de Cálculo:</b> Porcentual</p> <p><b>Algoritmo:</b> <math>(AFE/APP) * 100</math></p> <p><b>Valor Línea Base:</b> 100  <b>Año Línea Base:</b> 2021  <b>Periodicidad:</b> Trimestral  <b>Periodos/Metas:</b> 1=25, 2 = 25, 3 = 25, 4 = 25</p>	<p><b>Nombre:</b> Informe de Autoevaluación trimestral</p> <p><b>Área Responsable:</b> CEEAV.</p> <p><b>Disponibilidad:</b> Pública</p> <p><b>Unidad de Análisis:</b> Estatal</p> <p><b>Cobertura y Desagregación Geográfica:</b> Trimestral</p> <p><b>Periodicidad:</b> Trimestral  <b>Fecha de Publicación:</b> 10-ABR-2022</p>	La secretaría de finanzas.transfiere los recursos presupuestado para el desarrollo de las actividades administrativas y operativas



**Matriz de Indicadores para Resultados Vairada**

**Programa:** E030 - Atención Integral a Víctimas y Ofendidos  
**Dependencia:** 01 - Secretaría de Gobierno  
**Actividad Institucional:** Organizar, Dirigir y Administrar las Oficinas del Registro Público de la Propiedad y del Comercio

**Finalidad:** Gobierno  
**Función:** Coordinación de la Política de Gobierno  
**Subfunción:** Política Interior

NIVEL	OBJETIVO	INDICADOR	MEDIO DE VERIFICACIÓN	SUPUESTO
Actividad 9	Impartición de medidas de asistencia ante instituciones coadyuvantes	<p><b>Nombre:</b> Porcentaje de personas beneficiadas con una gestión de asistencia exitosa ante instituciones coadyuvantes.</p> <p><b>Definición:</b> Mide la proporción de víctimas de delitos o violaciones a derechos humanos beneficiadas con una gestión de asistencia exitosa ante instituciones coadyuvantes en la atención a víctimas, respecto al total de solicitudes de asistencia recibidas.</p> <p><b>Tipo:</b> Gestión</p> <p><b>Dimensión:</b> Eficacia</p> <p><b>Método de Cálculo:</b> Porcentual</p> <p><b>Algoritmo:</b> <math>(GeAs/S2) * 100</math></p> <p><b>Valor Línea Base:</b> 0</p> <p><b>Año Línea Base:</b> 2021</p> <p><b>Periodicidad:</b> Trimestral</p> <p><b>Periodos/Metas:</b> 1=15.5, 2 = 15.5, 3 = 15.5, 4 = 15.5</p>	<p><b>Nombre:</b> Sistema de Información Estadística de la CEEAV.</p> <p><b>Área Responsable:</b> CEEAV.</p> <p><b>Disponibilidad:</b> Pública</p> <p><b>Unidad de Análisis:</b> Estatal</p> <p><b>Cobertura y Desagregación Geográfica:</b> Estatal</p> <p><b>Periodicidad:</b> Trimestral</p> <p><b>Fecha de Publicación:</b> 10-ABR-2022</p>	Las víctimas u ofendidos de delito o violación a sus derechos humanos solicitan a la Comisión Ejecutiva Estatal de Víctima asistencia ante instituciones coadyuvantes.



**Matriz de Indicadores para Resultados Validada**

**Programa:** E030 - Atención Integral a Víctimas y Ofendidos  
**Dependencia:** 01 - Secretaría de Gobierno  
**Actividad Institucional:** Análisis de Problemas Políticos y Sociales que Impactan la Seguridad Interior de la Entidad

**Finalidad:** Gobierno  
**Función:** Coordinación de la Política de Gobierno  
**Subfunción:** Política Interior

NIVEL		INDICADOR		MEDIO DE VERIFICACIÓN		SUPUESTO
Actividad 11	Realización de actividades administrativas para la operación del programa integral de servicios de asistencia	<p><b>Nombre:</b> Avance financiero en relación a lo programado, para la realización de las actividades administrativa y de operación .</p> <p><b>Definición:</b> Mide el avance porcentual financiero de la ejecución de las actividades administrativas y de operación inherentes al desarrollo e implementación del programa integral de servicios de asistencia</p> <p><b> Tipo:</b> Gestión</p> <p><b> Dimensión:</b> Eficacia</p> <p><b> Método de Cálculo:</b> Porcentual</p> <p><b> Algoritmo:</b> <math>(AFE/AFP) * 100</math></p> <p><b> Valor Línea Base:</b> 100</p> <p><b> Año Línea Base:</b> 2021</p> <p><b> Periodicidad:</b> Trimestral</p> <p><b> Periodos/Metas:</b> 1=25, 2 = 25, 3 = 25, 4 = 25</p>	<p><b>Nombre:</b> Informe de Autoevaluación Trimestral</p> <p><b>Área Responsable:</b> CEEAV</p> <p><b>Disponibilidad:</b> Pública</p> <p><b>Unidad de Análisis:</b> Estatal</p> <p><b>Cobertura y Desagregación Geográfica:</b> Trimestral</p> <p><b>Periodicidad:</b> Trimestral</p> <p><b>Fecha de Publicación:</b> 10-ABR-2022</p>	<p>La secretaría de finanzas, transfiere recursos presupuestado para el desarrollo de las actividades administrativas y operativas</p>		



**Matriz de Indicadores para Resultados Validada**

**Programa:** E030 - Atención Integral a Víctimas y Ofendidos  
**Dependencia:** 01 - Secretaría de Gobierno  
**Actividad Institucional:** Organizar, Dirigir y Administrar las Oficinas del Registro Público de la Propiedad y del Comercio

**Finalidad:** Gobierno  
**Función:** Coordinación de la Política de Gobierno  
**Subfunción:** Política Interior

MIVEL	OBJETIVO	INDICADOR	MEIO DE VERIFICACIÓN	SUPUESTO
Actividad 13	Inscripción de víctimas de delitos o violaciones a sus derechos humanos en el padrón estatal.	<p><b>Nombre:</b> Porcentaje de víctimas registradas en el Registro Estatal de Víctimas.</p> <p><b>Definición:</b> Mide la proporción de víctimas de delitos o violaciones a derechos humanos registradas en el Registro Estatal de Víctimas, respecto al total de solicitudes recibidas.</p> <p><b>Tipo:</b> Gestión</p> <p><b>Dimensión:</b> Eficacia</p> <p><b>Método de Cálculo:</b> Porcentual</p> <p><b>Algoritmo:</b> <math>(VR/S) * 100</math></p>	<p><b>Nombre:</b> Sistema de Información Estadística de la CEEAV.</p> <p><b>Área Responsable:</b> CEEAV.</p> <p><b>Disponibilidad:</b> Pública</p> <p><b>Unidad de Análisis:</b> Estatal</p> <p><b>Cobertura y Desagregación Geográfica:</b> Trimestral</p> <p><b>Periodicidad:</b> 10-ABR-2022</p> <p><b>Fecha de Publicación:</b></p>	Las víctimas u ofendidos de delito o violación a sus derechos humanos acuden a la Comisión Ejecutiva Estatal de Víctimas y proporcionan sus datos.
		<p><b>Valor Línea Base:</b> 0</p> <p><b>Año Línea Base:</b> 2021</p> <p><b>Periodicidad:</b> Trimestral</p> <p><b>Periodos/Metas:</b> 1=20.47, 2 = 20.47, 3 = 20.47, 4 = 20.47</p>		



**Matriz de Indicadores para Resultados Validada**

**Programa:** E030 - Atención Integral a Víctimas y Ofendidos  
**Dependencia:** 01 - Secretaría de Gobierno  
**Actividad Institucional:** Análisis de Problemas Políticos y Sociales que Impacten la Seguridad Interior de la Entidad

**Finalidad:** Gobierno  
**Función:** Coordinación de la Política de Gobierno  
**Subfunción:** Política Interior

NIVEL		OBJETIVO		INDICADOR		MEDIO DE VERIFICACIÓN		SUPUESTO	
Actividad 15	Impartición de atención psicológica a víctimas de delito o violación a sus derechos humanos	<p><b>Nombre:</b> Porcentaje de víctimas que reciben atención psicológica a cargo de personal de la CEEAV.</p> <p><b>Definición:</b> Mide la proporción de víctimas de delitos o violaciones a derechos humanos que reciben atención psicológica a cargo de personal de la CEEAV, respecto al total de solicitudes de atención recibidas.</p> <p><b>Tipo:</b> Gestión</p> <p><b>Dimensión:</b> Eficacia</p> <p><b>Método de Cálculo:</b> Porcentual</p> <p><b>Algoritmo:</b> (VAP/S3)*100</p> <p><b>Valor Línea Base:</b> 0</p> <p><b>Año Línea Base:</b> 2021</p> <p><b>Periodicidad:</b> Trimestral</p> <p><b>Periodos/Metas:</b> 1=22.95, 2 = 22.95, 3 = 22.95, 4 = 22.96</p>	<p><b>Nombre:</b> Sistema de Información Estadística de la CEEAV.</p> <p><b>Área Responsable:</b> CEEAV</p> <p><b>Disponibilidad:</b> Pública</p> <p><b>Unidad de Análisis:</b> Cobertura y Desagregación Geográfica:</p> <p><b>Periodicidad:</b> Trimestral</p> <p><b>Fecha de Publicación:</b> 10-ABR-2022</p>	<p>Las víctimas de delito o violación a sus derechos humanos solicitan a la Comisión Ejecutiva Estatal de Víctimas atención psicológica.</p>					



**Matriz de Indicadores para Resultados Validada**

**Programa:** ED30 - Atención Integral a Víctimas y Ofendidos

**Dependencia:** 01 - Secretaría de Gobierno

**Actividad Institucional:** Análisis de Problemas Políticos y Sociales que Impactan la Seguridad Interior de la Entidad

**Finalidad:** Gobierno  
**Función:** Coordinación de la Política de Gobierno  
**Subfunción:** Política Interior

NIVEL	OBJETIVO	INDICADOR	MEDIO DE VERIFICACIÓN	SUPUESTO
Actividad 17	Asesoría jurídica y representación legal a víctimas de delitos o violación a sus derechos humanos.	<p><b>Nombre:</b> Porcentaje de víctimas beneficiadas del servicio de asesoría jurídica.</p> <p><b>Definición:</b> Mide la proporción de víctimas de delitos o violaciones a derechos humanos beneficiadas del servicio de asesoría jurídica de la CEEAV, respecto al total de personas representadas por un asesor jurídico de la misma institución.</p> <p><b>Tipo:</b> Gestión</p> <p><b>Dimensión:</b> Eficacia</p> <p><b>Método de Cálculo:</b> Porcentual</p> <p><b>Algoritmo:</b> (CAP/CA)/3</p> <p><b>Valor Línea Base:</b> 30</p> <p><b>Año Línea Base:</b> 2021</p> <p><b>Periodicidad:</b> Trimestral</p> <p><b>Periodos/Metas:</b> 1= 15.5, 2 = 15.5, 3 = 15.5, 4 = 15.5</p>	<p><b>Nombre:</b> Sistema de Información Estadística de la CEEAV.</p> <p><b>Área Responsable:</b> CEEAV</p> <p><b>Disponibilidad:</b> Pública</p> <p><b>Unidad de Análisis:</b> Estatal</p> <p><b>Cobertura y Desagregación Geográfica:</b> Estatal</p> <p><b>Periodicidad:</b> Trimestral</p> <p><b>Fecha de Publicación:</b> 10-ABR-2022</p>	Las víctimas de delito o violación a sus derechos humanos solicitan a la Comisión Ejecutiva Estatal de Víctima atención psicológica.



**Matriz de Indicadores para Resultados Validada**

**Programa:** E030 - Atención Integral a Víctimas y Ofendidos  
**Dependencia:** 01 - Secretaría de Gobierno  
**Actividad Institucional:** Análisis de Problemas Políticos y Sociales que Impacten la Seguridad Interior de la Entidad

**Finalidad:** Gobierno  
**Función:** Coordinación de la Política de Gobierno  
**Subfunción:** Política Interior

NIVEL	OBJETIVO	INDICADOR	MEDIO DE VERIFICACIÓN	SUPUESTO
Actividad 19	Realización de actividades administrativas para la operación del programa de prestación de servicios de atención integral	<p><b>Nombre:</b> Avance financiero en relación a lo programado, para la realización de las actividades administrativa y de operación .</p> <p><b>Definición:</b> Mide el avance porcentual financiero de la ejecución de las actividades administrativas y de operación inherentes al desarrollo e implementación del programa de prestación de servicios de atención integral</p> <p><b>Tipo:</b> Gestión</p> <p><b>Dimensión:</b> Eficacia</p> <p><b>Método de Cálculo:</b> Porcentual</p> <p><b>Algoritmo:</b> (AFE/AFP)*100</p> <p><b>Valor Línea Base:</b> 100</p> <p><b>Año Línea Base:</b> 2021</p> <p><b>Periodicidad:</b> Trimestral</p> <p><b>Periodos/Metas:</b> 1=25, 2 = 25, 3 = 25, 4 = 25</p>	<p><b>Nombre:</b> Autoevaluación trimestral</p> <p><b>Área Responsable:</b> CEEAV</p> <p><b>Disponibilidad:</b> Pública</p> <p><b>Unidad de Análisis:</b> Estatal</p> <p><b>Cobertura y Desagregación Geográfica:</b> Trimestral</p> <p><b>Periodicidad:</b> Trimestral</p> <p><b>Fecha de Publicación:</b> 10-ABR-2022</p>	La secretaría de finanzas, transfiere los recursos presupuestado para el desarrollo de las actividades administrativas y operativas



**Matriz de Indicadores para Resultados Validada**

**Programa:** EC30 - Atención Integral a Víctimas y Ofendidos  
**Dependencia:** 01 - Secretaría de Gobierno  
**Actividad Institucional:** Organizar, Dirigir y Administrar las Oficinas del Registro Público de la Propiedad y del Comercio

**Finalidad:** Gobierno  
**Función:** Coordinación de la Política de Gobierno  
**Subfunción:** Política Interior

NIVEL	OBJETIVO	INDICADOR		MEDIO DE VERIFICACIÓN		SUPUESTO
Actividad 21	Gestión de medidas de reparación del daño en favor de víctimas de delitos o violación a sus derechos humanos.	<p><b>Nombre:</b> Porcentaje de casos en que han sido dicitadas medidas de reparación.</p> <p><b>Definición:</b> Mide el porcentaje de casos, asignados a un asesor jurídico de la CEEAV, en que han recaído medidas de reparación integral, respecto al total de casos a cargo del servicio de asesoría jurídica de la misma institución.</p> <p><b>Tipo:</b> Gestión</p> <p><b>Dimensión:</b> Eficacia</p> <p><b>Método de Cálculo:</b> Porcentual</p> <p><b>Algoritmo:</b> (CRI/CAJ)*100</p> <p><b>Valor Línea Base:</b> 0</p> <p><b>Año Línea Base:</b> 2021</p> <p><b>Periodicidad:</b> Trimestral</p> <p><b>Periodos/Metas:</b> 1=15.5, 2 = 15.5, 3 = 15.5, 4 = 15.5</p>	<p><b>Nombre:</b> Sistema de Información Estadística de la CEEAV.</p> <p><b>Área Responsable:</b> CEEAV</p> <p><b>Disponibilidad:</b> Pública</p> <p><b>Unidad de Análisis:</b> Estatal</p> <p><b>Cobertura y Desagregación Geográfica:</b> Trimestral</p> <p><b>Periodicidad:</b> Trimestral</p> <p><b>Fecha de Publicación:</b> 10-ABR-2022</p>	Las víctimas u ofendidos de delito o violación a sus derechos humanos solicitan a la Comisión Ejecutiva Estatal de Víctimas gestión de medidas de reparación del daño.		





**Matriz de Indicadores para Resultados Validada**

**Programa:** E030 - Atención Integral a Víctimas y Ofendidos  
**Dependencia:** 01 - Secretaría de Gobierno  
**Actividad Institucional:** Organizar, Dirigir y Administrar las Oficinas del Registro Público de la Propiedad y del Comercio

**Finalidad:** Gobierno  
**Función:** Coordinación de la Política de Gobierno  
**Subfunción:** Política Interior

OBJETIVO		INDICADOR		MEDIO DE VERIFICACIÓN		SUPUESTO
Actividad 23	Realización de actividades administrativas para la operación del programa de reparación integral gestionadas	<p><b>Nombre:</b> Avance financiero en relación a lo programado, para la realización de las actividades administrativa y de operación .</p> <p><b>Definición:</b> Mide el avance porcentual financiero de la ejecución de las actividades administrativas y de operación inherentes al desarrollo e implementación del programa de reparación integral gestionadas</p> <p><b>Tipo:</b> Gestión</p> <p><b>Dimensión:</b> Eficacia</p> <p><b>Método de Cálculo:</b> Porcentual</p> <p><b>Algoritmo:</b> (AFE/AFP)*100</p> <p><b>Valor Línea Base:</b> 100</p> <p><b>Año Línea Base:</b> 2021</p> <p><b>Periodicidad:</b> Trimestral</p> <p><b>Periodos/Metas:</b> 1=25, 2 = 25, 3 = 25, 4 = 25</p>	<p><b>Nombre:</b> Informe de Autoevaluación Trimestral</p> <p><b>Área Responsable:</b> CEEAV</p> <p><b>Disponibilidad:</b> Pública</p> <p><b>Unidad de Análisis:</b> Estatal</p> <p><b>Coherencia y Desagregación Geográfica:</b> Trimestral</p> <p><b>Periodicidad:</b> Trimestral</p> <p><b>Fecha de Publicación:</b> 10-ABR-2022</p>	Informe de Autoevaluación Trimestral	La secretaría de finanzas, transfiere los recursos presupuestado para el desarrollo de las actividades administrativas y operativas	



**Matriz de Indicadores para Resultados Validada**

**Programa:** E052 - Registro Patrimonial  
**Dependencia:** 01 - Secretaría de Gobierno  
**Actividad Institucional:** Organizar, Dirigir y Administrar las Oficinas del Registro Público de la Propiedad y del Comercio

**Finalidad:** Gobierno  
**Función:** Coordinación de la Política de Gobierno  
**Subfunción:** Política Interior

NIVEL	OBJETIVO	INDICADOR	MEDIO DE VERIFICACIÓN	SUPUESTO
Fin	Contribuir al fortalecimiento de la cultura de la legalidad y la seguridad patrimonial de los tabasqueños, mediante la innovación continua de los servicios registrales del Registro Público de la Propiedad y el Comercio.	<p><b>Nombre:</b> Porcentaje de trámites de los servicios registrales modernizados a través de la reingeniería de procesos.</p> <p><b>Definición:</b> Mide la proporción de Trámites modernizados mediante la reingeniería de los procesos registrales como resultado de la implementación del Proyecto Ejecutivo del Registro Público de la Propiedad y del Comercio.</p> <p><b>Tipo:</b> Estratégico</p> <p><b>Dimensión:</b> Eficacia</p> <p><b>Método de Cálculo:</b> Porcentual</p> <p><b>Algoritmo:</b> <math>(NTMR/NTIam) * 100</math></p> <p><b>Valor Línea Base:</b> 100  <b>Año Línea Base:</b> 2021</p>	<p><b>Nombre:</b> Informe de Resultados y Diagnósticos de Registros Públicos y Catastros.</p> <p><b>Área Responsable:</b> Secretaría de Desarrollo Agrario, Territorial y Urbano a través de la Coordinación General de Modernización y Vinculación de los Registros Públicos de la Propiedad/ Dirección General del Registro Público de la Propiedad y el Comercio del Estado de Tabasco</p> <p><b>Disponibilidad:</b> Pública</p> <p><b>Unidad de Análisis:</b> Nacional</p> <p><b>Cobertura y Desagregación Geográfica:</b> Anual</p> <p><b>Periodicidad:</b> Anual</p> <p><b>Fecha de Publicación:</b> 10-ENE-2023</p>	Impera la estabilidad política y social en el Estado



**Matriz de Indicadores para Resultados Validada**

**Programa:** E052 - Registro Patrimonial  
**Dependencia:** 01 - Secretaría de Gobierno  
**Actividad Institucional:** Organizar, Dirigir y Administrar las Oficinas del Registro Público de la Propiedad y del Comercio

**Finalidad:** Gobierno  
**Función:** Coordinación de la Política de Gobierno  
**Subfunción:** Política Interior

NIVEL	OBJETIVO	INDICADOR	SUPUESTO
		<b>Periodicidad:</b> Anual <b>Periodos/Metas:</b> 1=100	
			MEDIO DE VERIFICACIÓN



**Matriz de Indicadores para Resultados Validada**

**Programa:** E052 - Registro Patrimonial  
**Dependencia:** 01 - Secretaría de Gobierno  
**Actividad Institucional:** Organizar, Dirigir y Administrar las Oficinas del Registro Público de la Propiedad y del Comercio

**Finalidad:** Gobierno  
**Función:** Coordinación de la Política de Gobierno  
**Subfunción:** Política Interior

NIVEL	OBJETIVO	INDICADOR	MEDIO DE VERIFICACION	SUPUESTO
Propósito	El Registro Público de la Propiedad y el Comercio proporciona servicios de certificación y registro de bienes, garantizando la legalidad del patrimonio.	<p><b>Nombre:</b> Tasa de variación de servicios de certificación y registro de bienes</p> <p><b>Definición:</b> Este indicador mide la variación del número total de servicios de certificación y registro de bienes en relación a un año base</p> <p><b>Tipo:</b> Estratégico</p> <p><b>Dimensión:</b> Eficacia</p> <p><b>Método de Cálculo:</b> Tasa De Variación</p> <p><b>Algoritmo:</b> <math>((NTSCyRb/NTSCyRBo) - 1) * 100</math></p> <p><b>Valor Línea Base:</b> 0  <b>Año Línea Base:</b> 2021  <b>Periodicidad:</b> Semestral  <b>Periodos/Metas:</b> 1=15, 2 = 15</p>	<p><b>Nombre:</b> Informe de Resultados y Diagnósticos de Registros Públicos y Catastros</p> <p><b>Área Responsable:</b> Dirección General del Registro Público de la Propiedad/Oficinas Registrales Central y Foraneas</p> <p><b>Disponibilidad:</b> Pública</p> <p><b>Unidad de Análisis:</b> Estatal</p> <p><b>Cobertura y Desagregación Geográfica:</b> Semestral</p> <p><b>Periodicidad:</b> 15-JUL-2022</p> <p><b>Fecha de Publicación:</b></p>	La población en general requiere servicios de certificación y registro de bienes patrimoniales.



**Matriz de Indicadores para Resultados Validada**

**Programa:** E052 - Registro Patrimonial  
**Dependencia:** 01 - Secretaría de Gobierno  
**Actividad Institucional:** Organizar, Dirigir y Administrar las Oficinas del Registro Público de la Propiedad y del Comercio

**Finalidad:** Gobierno  
**Función:** Coordinación de la Política de Gobierno  
**Subfunción:** Política Interior

NIVEL	OBJETIVO	INDICADOR	MEDIO DE VERIFICACIÓN	SUPUESTO
Componente 1	Implementación del Modelo Integral conforme al Convenio celebrado entre Gobierno del Estado y la Secretaría de Desarrollo Agrario, Territorial y Urbano	<p><b>Nombre:</b> Porcentaje de Modernización del Registro Público de la Propiedad y del Comercio de acuerdo al Proyecto Ejecutivo de Modernización (PEM)</p> <p><b>Definición:</b> Mide el porcentaje de modernización del Registro Público de la Propiedad y del Comercio mediante la aplicación del Modelo Integral Registral</p> <p><b> Tipo:</b> Gestión</p> <p><b> Dimensión:</b> Eficacia</p> <p><b> Método de Cálculo:</b> Porcentual</p> <p><b> Algoritmo:</b> <math>(\text{MCI}/\text{MTCMP}) * 100</math></p> <p><b> Valor Línea Base:</b> 0</p> <p><b> Año Línea Base:</b> 2021</p>	<p><b>Nombre:</b> Informe de Resultados y Diagnósticos de Registros Públicos y Catastros</p> <p><b>Área Responsable:</b> Secretaría de Desarrollo Agrario, Territorial y Urbano / Coordinación General de Modernización y Vinculación de los Registros Públicos de la Propiedad y Catastros</p> <p><b>Disponibilidad:</b> Pública</p> <p><b>Unidad de Análisis:</b> Nacional</p> <p><b>Cobertura y Desagregación Geográfica:</b> Anual</p> <p><b>Períodicidad:</b> 15-ENE-2023</p> <p><b>Fecha de Publicación:</b></p>	Gobierno del Estado suscribe con la Federación el Convenio para la implementación del Modelo Integral de Modernización del Registro Público de la Propiedad y el Comercio Estatal.



**Matriz de Indicadores para Resultados Validada**

**Programa:** E052 - Registro Patrimonial  
**Dependencia:** 01 - Secretaría de Gobierno  
**Actividad Institucional:** Organizar, Dirigir y Administrar las Oficinas del Registro Público de la Propiedad y del Comercio

**Finalidad:** Gobierno  
**Función:** Coordinación de la Política de Gobierno  
**Subfunción:** Política Interior

NIVEL	OBJETIVO	INDICADOR	MEDIO DE VERIFICACIÓN	SUPUESTO
		<b>Periodicidad:</b> Anual <b>Periodos/Metas:</b> 1=100		



**Matriz de Indicadores para Resultados Validada**

**Programa:** E052 - Registro Patrimonial  
**Dependencia:** 01 - Secretaría de Gobierno  
**Actividad Institucional:** Organizar, Dirigir y Administrar las Oficinas del Registro Público de la Propiedad y del Comercio

**Finalidad:** Gobierno  
**Función:** Coordinación de la Política de Gobierno  
**Subfunción:** Política Interior

NIVEL		INDICADOR		MEDIO DE VERIFICACIÓN		SUPUESTO
Componente 2	Modernización de las oficinas registrales del Registro Público de la Propiedad y del Comercio	<b>Nombre:</b> Porcentaje de Oficinas Registrales modernizadas a través de Programas de Mantenimiento Preventivo y Correctivo	<b>Definición:</b> Porcentaje de Oficinas Registrales modernizadas mediante programas de mantenimiento en relación al total de Oficinas Registrales que integran la Dirección General del Registro Público de la Propiedad y del Comercio	<b>Nombre:</b> Acta de entrega o conclusión de Servicios	Acta de entrega o conclusión de Servicios	Existe proveedor y materiales para llevar a cabo el mantenimiento preventivo y correctivo de las oficinas registrales.
		<b>Tipo:</b> Gestión		<b>Área Responsable:</b> Dirección General del Registro Público de la Propiedad y del Comercio, Departamento de Enlace Administrativo		
		<b>Dimensión:</b> Eficacia		<b>Disponibilidad:</b> Pública		
		<b>Método de Cálculo:</b> Porcentual		<b>Unidad de Análisis:</b> Estatal		
		<b>Algoritmo:</b> $(\text{NORMmp}/\text{NTOR}) * 100$		<b>Desagregación Geográfica:</b> Anual		
		<b>Valor Línea Base:</b> 0		<b>Periodicidad:</b> Anual		
		<b>Año Línea Base:</b> 2021		<b>Fecha de Publicación:</b> 15-ENE-2023		
		<b>Periodicidad:</b> Anual				



**Matriz de Indicadores para Resultados Validada**

**Programa:** E052 - Registro Patrimonial  
**Dependencia:** 01 - Secretaría de Gobierno  
**Actividad Institucional:** Organizar, Dirigir y Administrar las Oficinas del Registro Público de la Propiedad y del Comercio

**Finalidad:** Gobierno  
**Función:** Coordinación de la Política de Gobierno  
**Subfunción:** Política Interior

NIVEL	OBJETIVO	INDICADOR	PERIODO/METAS	SUPUESTO
		INDICADOR	1=35	
		MEDIO DE VERIFICACIÓN		





**Matriz de Indicadores para Resultados Validada**

**Programa:** E052 - Registro Patrimonial  
**Dependencia:** 01 - Secretaría de Gobierno  
**Actividad Institucional:** Organizar, Dirigir y Administrar las Oficinas del Registro Público de la Propiedad y del Comercio

**Finalidad:** Gobierno  
**Función:** Coordinación de la Política de Gobierno  
**Subfunción:** Política Interior

NIVEL	OBJETIVO	INDICADOR	MEDIO DE VERIFICACIÓN	SUPUESTO
Actividad 1	Capacitación al personal del Registro Público de la Propiedad y el Comercio en normatividad aplicable, nuevas tecnologías en sistemas de información y gestión registral brindada	<p><b>Nombre:</b> Porcentaje de personas del Registro Público de la Propiedad y del Comercio capacitadas en normatividad aplicable en nuevas tecnologías en sistemas de información y gestión registral</p> <p><b>Definición:</b> Mide el porcentaje de personal del registro público de la propiedad y del comercio capacitado en nuevas tecnologías en sistemas de información y gestión registral en relación al total de la plantilla laboral.</p> <p><b>Tipo:</b> Gestión</p> <p><b>Dimensión:</b> Eficacia</p> <p><b>Método de Cálculo:</b> Porcentual</p> <p><b>Algoritmo:</b> <math>(Npc/NTPpp) * 100</math></p> <p><b>Valor Línea Base:</b> 0  <b>Año Línea Base:</b> 2021  <b>Periodicidad:</b> Trimestral  <b>Periodos/Metas:</b> 1=7.5, 2 = 7.5, 3 = 7.5, 4 = 7.5</p>	<p><b>Nombre:</b> Acta de entrega o conclusión de Servicios</p> <p><b>Área Responsable:</b> Dirección General del Registro Público de la Propiedad y del Comercio, Departamento de Enlace Administrativo</p> <p><b>Disponibilidad:</b> Pública</p> <p><b>Unidad de Análisis:</b> Estatal</p> <p><b>Períodicidad:</b> Trimestral  <b>Fecha de Publicación:</b> 10-ABR-2022</p>	El personal adscrito a las oficina registrales se interesa y asiste a las sesiones de capacitación.



**Matriz de Indicadores para Resultados Validada**

**Programa:** E052 - Registro Patrimonial  
**Dependencia:** 01 - Secretaría de Gobierno  
**Actividad Institucional:** Organizar, Dirigir y Administrar las Oficinas del Registro Público de la Propiedad y del Comercio

**Finalidad:** Gobierno  
**Función:** Coordinación de la Política de Gobierno  
**Subfunción:** Política Interior

NIVEL	OBJETIVO	INDICADOR	MEDIO DE VERIFICACIÓN	SUPUESTO
Actividad 3	Profesionalización al personal para la prestación de servicios eficientes apegados a la legalidad	<p><b>Nombre:</b> Porcentaje de personas del Registro Público de la Propiedad y el Comercio profesionalizadas en materia registral.</p> <p><b>Definición:</b> Mide el porcentaje de las personas capacitadas en relación a las capacitaciones requeridas</p> <p><b>Tipo:</b> Gestión</p> <p><b>Dimensión:</b> Eficacia</p> <p><b>Método de Cálculo:</b> Porcentual</p> <p><b>Algoritmo:</b> <math>(NPCMRn/NTPrppc)*100</math></p>	<p><b>Nombre:</b> Acta de entrega o conclusión de Servicios</p> <p><b>Área Responsable:</b> Dirección General del Registro Público de la Propiedad y del Comercio, Departamento de Enlace Administrativo</p> <p><b>Disponibilidad:</b> Pública</p> <p><b>Unidad de Análisis:</b> Pública</p> <p><b>Cobertura y Desagregación Geográfica:</b> Estatal</p> <p><b>Periodicidad:</b> Trimestral</p> <p><b>Fecha de Publicación:</b> 10-ABR-2022</p>	El personal adscrito al Registro Público de la Propiedad y el Comercio se interesa y asiste a las sesiones de profesionalización
		<p><b>Valor Línea Base:</b> 0</p> <p><b>Año Línea Base:</b> 2021</p> <p><b>Periodicidad:</b> Trimestral</p> <p><b>Periodos/Metas:</b> 1=7.5, 2 = 7.5, 3 = 7.5, 4 = 7.5</p>		



**Matriz de Indicadores para Resultados Validada**

**Programa:** E052 - Registro Patrimonial  
**Dependencia:** 01 - Secretaría de Gobierno  
**Actividad Institucional:** Organizar, Dirigir y Administrar las Oficinas del Registro Público de la Propiedad y del Comercio

**Finalidad:** Gobierno  
**Función:** Coordinación de la Política de Gobierno  
**Subfunción:** Política Interior

NIVEL	OBJETIVO	INDICADOR	MEDIO DE VERIFICACIÓN	SUPUESTO
Actividad 5	Realización de actividades administrativas y de operación para el desarrollo e implementación de capacitación al personal del Registro Público de la Propiedad y el Comercio en normatividad aplicable, nuevas tecnologías en sistemas de información y gestión registral	<p><b>Nombre:</b> Avance financiero en relación a lo programado, para la realización de las actividades administrativas y de operación.</p> <p><b>Definición:</b> Mide el avance porcentual, financiero de la ejecución de las actividades administrativas y de operación inherentes al desarrollo e implementación de la capacitación al personal del registro público de la propiedad y el comercio en normatividad aplicable, nuevas tecnologías en sistemas de información y gestión integral.</p> <p><b>Tipo:</b> Gestión</p> <p><b>Dimensión:</b> Eficacia</p> <p><b>Método de Cálculo:</b> Porcentual</p> <p><b>Algoritmo:</b> <math>(AFE/APF) * 100</math></p>	<p><b>Nombre:</b> Informe de Autoevaluación trimestral</p> <p><b>Área Responsable:</b> Dirección General del Registro Público de la Propiedad y el Comercio</p> <p><b>Disponibilidad:</b> Pública</p> <p><b>Unidad de Análisis:</b> Estatal</p> <p><b>Periodicidad:</b> Trimestral</p> <p><b>Fecha de Publicación:</b> 10-ABR-2022</p>	La secretaría de finanzas, transfiere los recursos presupuestado para el desarrollo de las actividades administrativas y operativas
		<p><b>Valor Línea Base:</b> 100</p> <p><b>Año Línea Base:</b> 2021</p>		



**Matriz de Indicadores para Resultados Validada**

**Programa:** EDS2 - Registro Patrimonial  
**Dependencia:** 01 - Secretaría de Gobierno  
**Actividad Institucional:** Organizar, Dirigir y Administrar las Oficinas del Registro Público de la Propiedad y del Comercio

**Finalidad:** Gobierno  
**Función:** Coordinación de la Política de Gobierno  
**Subfunción:** Política Interior

NIVEL	OBJETIVO	INDICADOR	SUPIESTO
		<b>Periodicidad:</b> Trimestral <b>Periodos/Metas:</b> 1=25, 2 = 25, 3 = 25, 4 = 25	MEDIO DE VERIFICACIÓN



**Matriz de Indicadores para Resultados Validada**

**Programa:** E052 - Registro Patrimonial  
**Dependencia:** 01 - Secretaría de Gobierno  
**Actividad Institucional:** Organizar, Dirigir y Administrar las Oficinas del Registro Público de la Propiedad y del Comercio

**Finalidad:** Gobierno  
**Función:** Coordinación de la Política de Gobierno  
**Subfunción:** Política Interior

OBJETIVO		INDICADOR		MEDIO DE VERIFICACIÓN		SUPUESTO
Actividad 7	Implementación de mantenimientos preventivos y correctivos a instalaciones del Registro Público de la Propiedad y del Comercio	<p><b>Nombre:</b> Porcentaje de implementación de Mantenimientos Preventivos y Correctivos a Instalaciones del Registro Público de la Propiedad y del Comercio</p> <p><b>Definición:</b> Porcentaje de Mantenimiento Preventivo y Correctivo en relación al Total de Mantenimientos requeridos.</p> <p><b>Tipo:</b> Gestión</p> <p><b>Dimensión:</b> Eficacia</p> <p><b>Método de Cálculo:</b> Porcentual</p> <p><b>Algoritmo:</b> <math>(NME/NTM_r) * 100</math></p> <p><b>Valor Línea Base:</b> 0  <b>Año Línea Base:</b> 2021</p> <p><b>Periodicidad:</b> Trimestral  <b>Periodos/Metas:</b> 1=8.75, 2 = 8.75, 3 = 8.75, 4 = 8.75</p>	<p><b>Nombre:</b> Acia de entrega o conclusión de Servicios</p> <p><b>Área Responsable:</b> Dirección General del Registro Público de la Propiedad y del Comercio, Departamento de Enlace Administrativo</p> <p><b>Disponibilidad:</b> Pública</p> <p><b>Unidad de Análisis:</b> Estatal</p> <p><b>Cobertura y Desagregación Geográfica:</b> Trimestral</p> <p><b>Periodicidad:</b> Trimestral  <b>Fecha de Publicación:</b> 10-ABR-2022</p>	<p>Los proveedores entregan los insumos para realizar los mantenimientos preventivos y correctivos en el Registro Público de la Propiedad y del Comercio</p>		



**Matriz de Indicadores para Resultados Validada**

**Programa:** E052 - Registro Patrimonial  
**Dependencia:** 01 - Secretaría de Gobierno  
**Actividad Institucional:** Organizar, Dirigir y Administrar las Oficinas del Registro Público de la Propiedad y del Comercio

**Finalidad:** Gobierno  
**Función:** Coordinación de la Política de Gobierno  
**Subfunción:** Política Interior

OBJETIVO		INDICADOR		MEDIO DE VERIFICACIÓN		SUPUESTO
<b>NIVEL:</b> Actividad 9	Realización de actividades administrativas y de operación para el desarrollo e implementación para la modernización de las Oficinas registrales del Registro Público de la Propiedad y del Comercio	<b>Nombre:</b> Avance financiero en relación a lo programado, para la realización de las actividades administrativa y de operación .	<b>Definición:</b> Mide el avance porcentual financiero de la ejecución de las actividades administrativas y de operación inherentes al desarrollo e implementación para la modernización de las Oficinas registrales del Registro Público de la Propiedad y del Comercio	<b>Nombre:</b> Informe de Autoevaluación trimestral	Informe de Autoevaluación trimestral	La secretaría de finanzas, transfiere los recursos presupuestado para el desarrollo de las actividades administrativas y operativas
		<b>Tipo:</b> Gestión		<b>Área Responsable:</b> Dirección General del Registro Público de la Propiedad y el Comercio		
		<b>Dimensión:</b> Eficacia		<b>Disponibilidad:</b> Pública		
		<b>Método de Cálculo:</b> Porcentual		<b>Unidad de Análisis:</b> Cobertura y Desagregación Geográfica:		
		<b>Algoritmo:</b> (AFE/AFP)*100		<b>Periodicidad:</b> Trimestral		
		<b>Valor Línea Base:</b> 100		<b>Fecha de Publicación:</b> 10-ABR-2022		
		<b>Año Línea Base:</b> 2021				
		<b>Periodicidad:</b> Trimestral				
		<b>Periodos/Metas:</b> 1=25, 2 = 25, 3 = 25, 4 = 25				



**Matriz de Indicadores para Resultados Validada**

**Programa:** E053 - Acceso a la Justicia  
**Dependencia:** 01 - Secretaría de Gobierno  
**Actividad Institucional:** Organización, Coordinación y Supervisión de las Funciones de la Defensoría Pública

**Finalidad:** Gobierno  
**Función:** Coordinación de la Política de Gobierno  
**Subfunción:** Política Interior

OBJETIVO		INDICADOR		SUPUESTO
<b>NIVEL</b>				
Fin	Contribuir a garantizar la protección eficaz, integral y diferenciada de víctimas e imputados, en especial de las personas vulnerables mediante mecanismos institucionales que tiendan a satisfacer sus derechos a la verdad, la justicia, la no repetición y reparación integral del daño.	<p><b>Nombre:</b> Porcentaje de acciones realizadas para garantizar la protección eficaz, integral y diferenciada de víctimas e imputados por el Instituto de la Defensoría Pública.</p> <p><b>Definición:</b> Mide el avance en acciones realizadas en pro de garantizar la protección eficaz, integral y diferenciada de víctimas e imputados en relación a las acciones realizadas del año base</p> <p><b>Tipo:</b> Estratégico</p> <p><b>Dimensión:</b> Eficacia</p> <p><b>Método de Cálculo:</b> Porcentual</p> <p><b>Algoritmo:</b> <math>(NTAr(DPn/NTAr(DP)) * 100</math></p> <p><b>Valor Línea Base:</b> 0  <b>Año Línea Base:</b> 2021  <b>Periodicidad:</b> Anual  <b>Periodos/Metas:</b> 1-5</p>	<p><b>Nombre:</b> Reporte de actividades de los defensores públicos por región.</p> <p><b>Área Responsable:</b> Dirección General Subdirección de Operación, Depto de Estadística</p> <p><b>Disponibilidad:</b> Pública</p> <p><b>Unidad de Análisis:</b> Estatal</p> <p><b>Cobertura y Desagregación Geográfica:</b> Anual</p> <p><b>Fecha de Publicación:</b> 15-ENE-2023</p>	Los imputados y ciudadanía acude y solicita los servicios del Instituto de la Defensoría Pública en las diferentes regiones del estado.



**Matriz de Indicadores para Resultados Validada**

**Programa:** E053 - Acceso a la Justicia  
**Dependencia:** 01 - Secretaría de Gobierno  
**Actividad Institucional:** Organización, Coordinación y Supervisión de las Funciones de la Defensoría Pública

**Finalidad:** Gobierno  
**Función:** Coordinación de la Política de Gobierno  
**Subfunción:** Política Interior

NIVEL	OBJETIVO	INDICADOR	MEDIO DE VERIFICACIÓN	SUPUESTO
<p>Propósito</p>	<p>Los Ministerios Públicos designados en las regiones del estado se coordinan con los defensores para la impartición de justicia.</p>	<p><b>Nombre:</b> Porcentaje de carpetas de investigación concluidas.  <b>Definición:</b> Mide el porcentaje de carpetas concluidas por los defensores públicos sobre el total de carpetas de investigación iniciadas durante el año en curso ante las diversas fiscalías del Ministerio Público  <b>Tipo:</b> Estratégico  <b>Dimensión:</b> Eficacia  <b>Método de Cálculo:</b> Porcentual  <b>Algoritmo:</b> (NC/IC/NCI)*100</p>	<p><b>Nombre:</b> Reporte de actividades de los defensores públicos por región.  <b>Área Responsable:</b> Subdirección de Operación, Depto de Estadística  <b>Disponibilidad:</b> Pública  <b>Unidad de Análisis:</b> Estatal  <b>Cobertura y Desagregación Geográfica:</b> Semestral  <b>Periodicidad:</b> 15-JUL-2022  <b>Fecha de Publicación:</b></p>	<p>Los imputados acceden a un servicio legal jurídico eficaz y eficiente</p>
<p>Valor Línea Base: Año Línea Base: Periodicidad: Periodos/Metas:</p>	<p>21.6 2021 Semestral 1=12.5, 2 = 12.5</p>			





**Matriz de Indicadores para Resultados Validada**

**Programa:** E053 - Acceso a la Justicia  
**Dependencia:** 01 - Secretaría de Gobierno  
**Actividad Institucional:** Organización, Coordinación y Supervisión de las Funciones de la Defensoría Pública

**Finalidad:** Gobierno  
**Función:** Coordinación de la Política de Gobierno  
**Subfunción:** Política Interior

NIVEL	OBJETIVO	INDICADOR	MEDIO DE VERIFICACIÓN	SUPUESTO
Componente 1	Programa de capacitación a los Defensores Públicos del Instituto de la Defensoría Pública implementado.	<p><b>Nombre:</b> Porcentaje de programas de capacitación para los defensores del Instituto de la Defensoría Pública</p> <p><b>Definición:</b> Mide la proporción de los programas de capacitación virtuales o presenciales realizados en relación a los programas de capacitación requeridos por el IDP</p> <p><b>Tipo:</b> Gestión</p> <p><b>Dimensión:</b> Eficacia</p> <p><b>Método de Cálculo:</b> Porcentual</p> <p><b>Algoritmo:</b> <math>(NTR_{smvp} / NTCRe) * 100</math></p>	<p><b>Nombre:</b> Informe de programas de capacitación realizados según modalidad</p> <p><b>Área Responsable:</b> Instituto de la Defensoría Pública Unidad de Administración y Finanzas</p> <p><b>Disponibilidad:</b> Pública</p> <p><b>Unidad de Análisis:</b> Cobertura y Desagregación Geográfica:</p> <p><b>Periodicidad:</b> Semestral <b>Fecha de Publicación:</b> 10-JUL-2022</p>	Defensores Públicos asisten a las capacitaciones, maestras y diplomados
Valor Línea Base:	0			
Año Línea Base:	2021			
Periodicidad:	Semestral			
Periodos/Metas:	1=25, 2 = 25			



**Matriz de Indicadores para Resultados Validada**

**Programa:** E053 - Acceso a la Justicia  
**Dependencia:** 01 - Secretaría de Gobierno  
**Actividad Institucional:** Organización, Coordinación y Supervisión de las Funciones de la Defensoría Pública

**Finalidad:** Gobierno  
**Función:** Coordinación de la Política de Gobierno  
**Subfunción:** Política Interior

NIVEL		OBJETIVO	INDICADOR	MEDIO DE VERIFICACIÓN	SUPUESTO
Componente 2	Programa de modernización de Infraestructura tecnológica y de telecomunicaciones en el Instituto de la Defensoría Pública implementado	Porcentaje de programas de modernización de Infraestructura tecnológica y de telecomunicaciones	<p><b>Nombre:</b> Mide el porcentaje de edificios que se modernizaron con infraestructura tecnológica y de telecomunicaciones sobre el total de edificios pertenecientes al Instituto de la Defensoría Pública</p> <p><b>Tipo:</b> Gestión</p> <p><b>Dimensión:</b> Eficacia</p> <p><b>Método de Cálculo:</b> Porcentual</p> <p><b>Algoritmo:</b> <math>(NEF/TEP) \times 100</math></p> <p><b>Valor Línea Base:</b> 0</p> <p><b>Año Línea Base:</b> 2021</p> <p><b>Periodicidad:</b> Semestral</p> <p><b>Periodos/Metas:</b> 1=15, 2 = 15</p>	<p><b>Nombre:</b> Informe de programas de modernización de infraestructura tecnológica y de comunicaciones realizados</p> <p><b>Área Responsable:</b> Dirección General, Depto. de administración</p> <p><b>Disponibilidad:</b> Pública</p> <p><b>Unidad de Análisis:</b> Municipal</p> <p><b>Coertura y Desagregación Geográfica:</b> Semestral</p> <p><b>Periodicidad:</b> 10-JUL-2022</p> <p><b>Fecha de Publicación:</b></p>	El proveedor de los servicios de tecnología y telecomunicaciones cumple con los requerimientos establecidos por la normatividad administrativa aplicable.



**Matriz de Indicadores para Resultados Validada**

**Programa:** E053 - Acceso a la Justicia  
**Dependencia:** 01 - Secretaría de Gobierno  
**Actividad Institucional:** Organización, Coordinación y Supervisión de las Funciones de la Defensoría Pública

**Finalidad:** Gobierno  
**Función:** Coordinación de la Política de Gobierno  
**Subfunción:** Política Interior

OBJETIVO		INDICADOR		MEDIO DE VERIFICACIÓN		SUPUESTO
Actividad 1	Impartición de capacitación a Defensores Públicos	<p><b>Nombre:</b> Tasa de variación en el número de defensores públicos capacitados en relación al número total de defensores públicos capacitados requeridos del Instituto de la Defensoría Pública</p> <p><b>Definición:</b> Mide la tasa de variación del número de defensores públicos capacitados en relación al total requeridos.</p> <p><b>Tipo:</b> Gestión</p> <p><b>Dimensión:</b> Eficacia</p> <p><b>Método de Cálculo:</b> Tasa De Variación</p> <p><b>Algoritmo:</b> <math>(NCRn - NCRb) / (NCRb) * 100</math></p> <p><b>Valor Línea Base:</b> 0</p> <p><b>Año Línea Base:</b> 2021</p> <p><b>Periodicidad:</b> Trimestral</p> <p><b>Periodos/Metas:</b> 1=25, 2 = 25, 3 = 25, 4 = 25</p>	<p><b>Nombre:</b> Reporte de capacitación</p> <p><b>Área Responsable:</b> Depto. Administrativo de la Subdirección de Operación</p> <p><b>Disponibilidad:</b> Pública</p> <p><b>Unidad de Análisis:</b> Cobertura y Desagregación Geográfica: Estatal</p> <p><b>Periodicidad:</b> Trimestral</p> <p><b>Fecha de Publicación:</b> 10-ABR-2022</p>	Reporte de capacitación	Se cuenta con docentes con experiencia probada en la legislación Federal y Estatal, para impartir las capacitaciones	



**Matriz de Indicadores para Resultados Validada**

**Programa:** E053 - Acceso a la Justicia  
**Dependencia:** 01 - Secretaría de Gobierno  
**Actividad Institucional:** Organización, Coordinación y Supervisión de las Funciones de la Defensoría Pública

**Finalidad:** Gobierno  
**Función:** Coordinación de la Política de Gobierno  
**Subfunción:** Política Interior

NIVEL	OBJETIVO		INDICADOR		MEDIO DE VERIFICACIÓN		SUPUESTO
	Realización de actividades administrativas para la operación del programa de capacitación a los Defensores Públicos del Instituto de la Defensoría Pública.	Realización de actividades administrativas para la operación del programa de capacitación a los Defensores Públicos del Instituto de la Defensoría Pública.	Nombre:	Definición:	Nombre:	Definición:	
Actividad 3	Realización de actividades administrativas para la operación del programa de capacitación a los Defensores Públicos del Instituto de la Defensoría Pública.	Realización de actividades administrativas para la operación del programa de capacitación a los Defensores Públicos del Instituto de la Defensoría Pública.	Avance financiero en relación a lo programado, para la realización de las actividades administrativa y de operación .	Mide el avance porcentual financiero de la ejecución de las actividades administrativas y de operación inherentes al desarrollo e implementación del programa de capacitación a los defensores públicos para la profesionalización en el marco jurídico legal inherente al instituto de la Defensoría Pública	Informe de Autoevaluación trimestral	La secretaría de finanzas, transfiere los recursos presupuestado para el desarrollo de las actividades administrativas y operativas	
					Área Responsable:		
					Disponibilidad:		
					Unidad de Análisis:		
					Cobertura y Desagregación Geográfica:		
					Periodicidad:		
					Fecha de Publicación:		
					Valor Línea Base:		
					Año Línea Base:		
					Periodicidad:		



**Matriz de Indicadores para Resultados Validada**

**Programa:** E053 - Acceso a la Justicia  
**Dependencia:** 01 - Secretaría de Gobierno  
**Actividad Institucional:** Organización, Coordinación y Supervisión de las Funciones de la Defensoría Pública

**Finalidad:** Gobierno  
**Función:** Coordinación de la Política de Gobierno  
**Subfunción:** Política Interior

NIVEL	OBJETIVO	INDICADOR	PERIODO/METAS	MEDIO DE VERIFICACIÓN	SUPUESTO
			1=25, 2 = 25, 3 = 25, 4 = 25		



**Matriz de Indicadores para Resultados Validada**

**Programa:** EG63 - Acceso a la Justicia  
**Dependencia:** 01 - Secretaría de Gobierno  
**Actividad Institucional:** Organización, Coordinación y Supervisión de las Funciones de la Defensoría Pública

NIVEL	OBJETIVO	INDICADOR	MEDIO DE VERIFICACIÓN	SUPUESTO
Actividad 5	Actualización del servicio de internet y telefonía de los edificios del Instituto de la Defensoría Pública	<p><b>Nombre:</b> Porcentaje de edificios modernizados con el servicio de internet y telefonía</p> <p><b>Definición:</b> Mide el porcentaje de edificios modernizados con cobertura de internet y telefonía sobre el total de los edificios</p> <p><b>Tipo:</b> Gestión</p> <p><b>Dimensión:</b> Eficacia</p> <p><b>Método de Cálculo:</b> Porcentual</p> <p><b>Algoritmo:</b> <math>(NET/TEI) \times 100</math></p> <p><b>Valor Línea Base:</b> 0</p> <p><b>Año Línea Base:</b> 2021</p> <p><b>Periodicidad:</b> Trimestral</p> <p><b>Periodos/Metas:</b> 1=12.5, 2 = 12.5, 3 = 12.5, 4 = 12.5</p>	<p><b>Nombre:</b> Reporte del área de soporte técnico</p> <p><b>Área Responsable:</b> Depto de Administración</p> <p><b>Disponibilidad:</b> Pública</p> <p><b>Unidad de Análisis:</b> Regional</p> <p><b>Cobertura y Desagregación Geográfica:</b> Trimestral</p> <p><b>Periodicidad:</b> Trimestral</p> <p><b>Fecha de Publicación:</b> 10-ABR-2022</p>	La señal de telecomunicaciones se recibe en condiciones óptimas para la adecuada operación de los equipos del Instituto de la Defensoría Pública.



**Matriz de Indicadores para Resultados Validada**

**Programa:** E053 - Acceso a la Justicia  
**Dependencia:** 01 - Secretaría de Gobierno  
**Actividad Institucional:** Organización, Coordinación y Supervisión de las Funciones de la Defensoría Pública

**Finalidad:** Gobierno

**Función:** Coordinación de la Política de Gobierno

**Subfunción:** Política Interior

NIVEL	OBJETIVO	INDICADOR	MEDIO DE VERIFICACIÓN	SUPUESTO
Actividad 7	Actualización de equipos de cómputo de los edificios del Instituto de la Defensoría Pública	<p><b>Nombre:</b> Porcentaje de actualización de equipos de cómputo de los edificios del Instituto de la Defensoría Pública</p> <p><b>Definición:</b> Mide el porcentaje de edificios que actualizan sus equipos de cómputo sobre el total de los edificios del Instituto de la Defensoría Pública ubicados en las regiones.</p> <p><b>Tipo:</b> Gestión</p> <p><b>Dimensión:</b> Eficacia</p> <p><b>Método de Cálculo:</b> Porcentual</p> <p><b>Algoritmo:</b> <math>(NEEC/TEldp)*100</math></p> <p><b>Valor Línea Base:</b> 0</p> <p><b>Año Línea Base:</b> 2021</p> <p><b>Periodicidad:</b> Trimestral</p> <p><b>Periodos/Metas:</b> 1=12.5, 2 = 12.5, 3 = 12.5, 4 = 12.5</p>	<p><b>Nombre:</b> Reporte del área de soporte técnico y de la Dirección de Administración y Finanzas</p> <p><b>Área Responsable:</b> Dirección General, Depto de administración</p> <p><b>Disponibilidad:</b> Pública</p> <p><b>Unidad de Análisis:</b> Regional</p> <p><b>Cobertura y Desagregación Geográfica:</b></p> <p><b>Periodicidad:</b> Trimestral</p> <p><b>Fecha de Publicación:</b> 10-ABR-2022</p>	El proveedor de los equipos de cómputo cumple con los requerimientos establecidos por la normatividad administrativa aplicable.



**Matriz de Indicadores para Resultados Validada**

**Programa:** E053 - Acceso a la Justicia

**Dependencia:** 01 - Secretaría de Gobierno

**Actividad Institucional:** Organización, Coordinación y Supervisión de las Funciones de la Defensoría Pública

**Finalidad:** Gobierno

**Función:** Coordinación de la Política de Gobierno

**Subfunción:** Política Interior

NIVEL	OBJETIVO	INDICADOR	MEDIO DE VERIFICACIÓN	SUPUESTO
Actividad 9	Actualización de la base de datos de carpetas de investigación y causas penales	<p><b>Nombre:</b> Porcentaje de carpetas de investigación migradas en el sistema de gestión de la información</p> <p><b>Definición:</b> Mide el porcentaje de carpetas de investigación migradas al sistema de investigación sobre el total de carpetas de investigación iniciadas el año anterior</p> <p><b>Tipo:</b> Gestión</p> <p><b>Dimensión:</b> Eficacia</p> <p><b>Método de Cálculo:</b> Porcentual</p> <p><b>Algoritmo:</b> <math>(\text{NCM} / \text{ITCio}) * 100</math></p> <p><b>Valor Línea Base:</b> 0</p> <p><b>Año Línea Base:</b> 2021</p> <p><b>Periodicidad:</b> Trimestral</p> <p><b>Periodos/Metas:</b> 1=2.5, 2 = 2.5, 3 = 2.5, 4 = 2.5</p>	<p><b>Nombre:</b> Informe de Carpetas de Investigación Migradas</p> <p><b>Área Responsable:</b> Subdirección de Operación, Depto de Estadística</p> <p><b>Disponibilidad:</b> Pública</p> <p><b>Unidad de Análisis:</b> Regional</p> <p><b>Cobertura y Desagregación Geográfica:</b> Trimestral</p> <p><b>Periodicidad:</b> Trimestral</p> <p><b>Fecha de Publicación:</b> 10-ABR-2022</p>	El proveedor del software cumple con los requerimientos establecidos por la normatividad administrativa aplicable.






**Matriz de Indicadores para Resultados Validada**

**Programa:** E053 - Acceso a la Justicia  
**Dependencia:** 01 - Secretaría de Gobierno  
**Actividad Institucional:** Organización, Coordinación y Supervisión de las Funciones de la Defensoría Pública

**Finalidad:** Gobierno  
**Función:** Coordinación de la Política de Gobierno  
**Subfunción:** Política Interior

NIVEL	OBJETIVO	INDICADOR	MEDIO DE VERIFICACIÓN	SUPUESTO
Actividad 11	Realización de actividades administrativas para la operación del programa de modernización de infraestructura tecnológica y de telecomunicaciones en el Instituto de la Defensoría Pública	<p><b>Nombre:</b> Avance financiero en relación a lo programado, para la realización de las actividades administrativa y de operación .</p> <p><b>Definición:</b> Mide el avance porcentual financiero de la ejecución de las actividades administrativas y de operación inherentes al desarrollo e implementación de la infraestructura tecnológica y de telecomunicaciones en el Instituto de la Defensoría Pública</p> <p><b>Tipo:</b> Gestión</p> <p><b>Dimensión:</b> Eficacia</p> <p><b>Método de Cálculo:</b> Porcentual</p> <p><b>Algoritmo:</b> (AFE/AFP)*100</p> <p><b>Valor Línea Base:</b> 0  <b>Año Línea Base:</b> 2021  <b>Periodicidad:</b> Trimestral  <b>Periodos/Metas:</b> 1= 25, 2 = 25, 3 = 25, 4 = 25</p>	<p><b>Nombre:</b> Informe de Autoevaluación trimestral</p> <p><b>Área Responsable:</b> Instituto de la Defensoría Pública                      Unidad de Administración y Finanzas</p> <p><b>Disponibilidad:</b> Pública</p> <p><b>Unidad de Análisis:</b> Estatal</p> <p><b>Periodicidad:</b> Trimestral  <b>Fecha de Publicación:</b> 10-ABR-2022</p>	La secretaría de finanzas,transfiere los recursos presupuestado para el desarrollo de las actividades administrativas y operativas



**Matriz de Indicadores para Resultados Validada**

**Programa:** E054 - Publicación Oficial, Legalización de Documentos y Seguimiento a la Actividad Notarial **Finalidad:** Gobierno  
**Dependencia:** 01 - Secretaría de Gobierno **Función:** Coordinación de la Política de Gobierno  
**Actividad Institucional:** Certeza Jurídica a Empleadores y Trabajadores **Subfunción:** Política Interior


NIVEL	OBJETIVO	INDICADOR	MEDIO DE VERIFICACIÓN	SUPUESTO
Fin	<p>Contribuir a la mejora continua de los servicios de legalización y certificación que requieren las y los ciudadanos, mediante altos estándares de inmediatéz, control y transparencia, para recuperar la confianza en la vigencia del estado de derecho</p>	<p><b>Nombre:</b> Tasa de variación del número de documentos legalizados y/o apostillados en el año  <b>Definición:</b> El indicador medirá la eficacia en relación al año anterior.  <b>Tipo:</b> Estratégico  <b>Dimensión:</b> Eficacia  <b>Método de Cálculo:</b> Tasa De Variación  <b>Algoritmo:</b> <math>(\text{NTDLon(NTDLo)} - 1) * 100</math></p>	<p><b>Nombre:</b> Registro de documentos legalizados y/o apostillados  <b>Área Responsable:</b> Dirección de servicios legales y notariales Departamento de legalización y/o apostilla  <b>Disponibilidad:</b> Pública  <b>Unidad de Análisis:</b> Municipal  <b>Cobertura y Desagregación Geográfica:</b>  <b>Periodicidad:</b> Anual  <b>Fecha de Publicación:</b> 10-ENE-2023</p>	<p>Los ciudadanos conocen los requisitos para legalizar y apostillar documentos</p>
<p><b>Valor Línea Base:</b> 100  <b>Año Línea Base:</b> 2021  <b>Periodicidad:</b> Anual  <b>Periodos/Metas:</b> 1=100</p>				



**Matriz de Indicadores para Resultados Validada**

**Programa:** E054 - Publicación Oficial, Legalización de Documentos y Seguimiento a la Actividad Notarial **Finalidad:** Gobierno  
**Dependencia:** 01 - Secretaría de Gobierno **Función:** Coordinación de la Política de Gobierno  
**Actividad Institucional:** Regulación de la Actividad Notarial del Estado **Subfunción:** Política Interior

NIVEL	OBJETIVO	INDICADOR	MEDIO DE VERIFICACIÓN	SUPUESTO
Propósito	La prestación de los servicios de legalización de documentos, la publicación de documentos en el Periódico Oficial del Estado y la supervisión notarial son fortalecidos con la finalidad de recuperar la confianza en el estado de derecho, garantizando certeza jurídica y brindando atención de calidad	<p><b>Nombre:</b> Tasa de variación de atención en la población atendida</p> <p><b>Definición:</b> Este indicador medirá la variación en la población atendida</p> <p><b>Tipo:</b> Estratégico</p> <p><b>Dimensión:</b> Eficacia</p> <p><b>Método de Cálculo:</b> Tasa De Variación</p> <p><b>Algoritmo:</b> <math>((NTP_{Año(NTP00)} - 1) * 100)</math></p> <p><b>Valor Línea Base:</b> 0</p> <p><b>Año Línea Base:</b> 2021</p> <p><b>Periodicidad:</b> Semestral</p> <p><b>Periodos/Metas:</b> 1-5, 2 - 5</p>	<p><b>Nombre:</b> Reporte de actividades de la dirección de servicios legales</p> <p><b>Área Responsable:</b> Departamento de legalización y apostilla Departamento de tramites de periódico oficial Departamento de atención a notarias.</p> <p><b>Disponibilidad:</b> Pública</p> <p><b>Unidad de Análisis:</b> Estatal</p> <p><b>Cobertura y Desagregación Geográfica:</b> Semestral 15-JUL-2022</p> <p><b>Periodicidad:</b> Semestral</p> <p><b>Fecha de Publicación:</b> 15-JUL-2022</p>	Existe orden político, social y económico en el estado



**Matriz de Indicadores para Resultados Validada**

**Programa:** E054 - Publicación Oficial, Legalización de Documentos y Seguimiento a la Actividad Notarial **Finalidad:** Gobierno  
**Dependencia:** 01 - Secretaría de Gobierno **Función:** Coordinación de la Política de Gobierno  
**Actividad Institucional:** Certeza Jurídica a Empleadores y Trabajadores **Subfunción:** Política Interior

NIVEL	OBJETIVO	INDICADOR	MEDIO DE VERIFICACIÓN	SUPUESTO
Componente 1	Las competencias de los servidores públicos que prestan los servicios de legalización de documentos, revisión y publicación de escritos dirigidos al Periódico Oficial del Estado (POE), así como los que participan en la inspección y supervisión de notarías, han sido fortalecidas	<p><b>Nombre:</b> Promedio de programas de capacitación implementados</p> <p><b>Definición:</b> Este indicador mide el avance del número de programas de capacitación implementados en relación al año base</p> <p><b>Tipo:</b> Gestión</p> <p><b>Dimensión:</b> Eficacia</p> <p><b>Método de Cálculo:</b> Promedio</p> <p><b>Algoritmo:</b> <math>(NTPCRm/NTPCRG) * 100</math></p> <p><b>Valor Línea Base:</b> 0</p> <p><b>Año Línea Base:</b> 2021</p> <p><b>Periodicidad:</b> Semestral</p> <p><b>Periodos/Metas:</b> 1=35, 2 = 35</p>	<p><b>Nombre:</b> Reporte de programas de capacitación</p> <p><b>Área Responsable:</b> Dirección General de Servicios Legales, Unidad de Enlace Operativo</p> <p><b>Disponibilidad:</b> Pública</p> <p><b>Unidad de Análisis:</b> Cobertura y Desagregación Geográfica: Estatal</p> <p><b>Periodicidad:</b> Semestral</p> <p><b>Fecha de Publicación:</b> 10-JUL-2022</p>	Existe demanda de los usuarios por una mejor atención en el servicio prestado



**Matriz de Indicadores para Resultados Validada**

**Programa:** E054 - Publicación Oficial, Legalización de Documentos y Seguimiento a la Actividad Notarial  
**Dependencia:** 01 - Secretaría de Gobierno  
**Actividad Institucional:** Regulación de la Actividad Notarial del Estado

**Finalidad:** Gobierno

**Función:** Coordinación de la Política de Gobierno

**Subfunción:** Política Interior

OBJETIVO		INDICADOR		MEDIO DE VERIFICACIÓN		SUPUESTO
Actividad 1	Realizar capacitaciones en calidad en el servicio, el cumplimiento de las obligaciones de transparencia y acceso a la información pública, así como de actualización constante en materia de inspección y supervisión notarial	<p><b>Nombre:</b> Avance financiero en relación a lo programado para llevar a cabo las capacitaciones presencial o virtual</p> <p><b>Definición:</b> Mide el avance financiero para la ejecución de las capacitaciones presencial o virtual</p> <p><b>Tipo:</b> Gestión</p> <p><b>Dimensión:</b> Eficacia</p> <p><b>Método de Cálculo:</b> Porcentual</p> <p><b>Algoritmo:</b> (AFE/AFP)*100</p> <p><b>Valor Línea Base:</b> 100</p> <p><b>Año Línea Base:</b> 2021</p> <p><b>Periodicidad:</b> Trimestral</p> <p><b>Periodos/Metas:</b> 1=25, 2 = 25, 3 = 25, 4 = 25</p>	<p><b>Nombre:</b> Autoevaluación trimestral</p> <p><b>Área Responsable:</b> Dirección General de Servicios Legales Unidad de Administración y Finanzas</p> <p><b>Disponibilidad:</b> Pública</p> <p><b>Unidad de Análisis:</b> Estatal</p> <p><b>Cobertura y Desagregación Geográfica:</b> Trimestral</p> <p><b>Periodicidad:</b> Trimestral</p> <p><b>Fecha de Publicación:</b> 10-ABR-2022</p>	<p>Se cuenta con las condiciones climatológicas, políticas, sociales y económicas en el estado, que den como resultado que impere la seguridad de la ciudadanía</p>		



**Matriz de Indicadores para Resultados Validada**

**Programa:** E054 - Publicación Oficial, Legalización de Documentos y Seguimiento a la Actividad Notarial **Finalidad:** Gobierno  
**Dependencia:** 01 - Secretaría de Gobierno **Función:** Coordinación de la Política de Gobierno  
**Actividad Institucional:** Regulación de la Actividad Notarial del Estado **Subfunción:** Política Interior

NIVEL	OBJETIVO	INDICADOR	MEDIO DE VERIFICACIÓN	SUPUESTO
Actividad 3	Realizar supervisión constante al ejercicio notarial mediante el diálogo y la confianza, para acreditar un desempeño de calidad en las funciones de la fe pública.	<p><b>Nombre:</b> Avance financiero en relación a lo programado para llevar a cabo la supervisión constante del ejercicio notarial</p> <p><b>Definición:</b> Mide el avance porcentual financiero para llevar a cabo la supervisión constante del ejercicio notarial</p> <p><b>Tipo:</b> Gestión</p> <p><b>Dimensión:</b> Eficacia</p> <p><b>Método de Cálculo:</b> Porcentual</p> <p><b>Algoritmo:</b> <math>(AFE/AFP) * 100</math></p> <p><b>Valor Línea Base:</b> 100</p> <p><b>Año Línea Base:</b> 2021</p> <p><b>Periodicidad:</b> Semestral</p> <p><b>Periodos/Metas:</b> 1=50, 2 = 50</p>	<p><b>Nombre:</b> Autoevaluación trimestral</p> <p><b>Área Responsable:</b> Dirección General de Servicios Legales Unidad de Administración y Finanzas</p> <p><b>Disponibilidad:</b> Pública</p> <p><b>Unidad de Análisis:</b> Estatal</p> <p><b>Cobertura y Desagregación Geográfica:</b> Semestral</p> <p><b>Periodicidad:</b> 15-JUL-2022</p> <p><b>Fecha de Publicación:</b></p>	Se cuenta con las condiciones económicas, sociales y políticas que permita impere la gobernabilidad



**Matriz de Indicadores para Resultados Validada**

**Programa:** E054 - Publicación Oficial, Legalización de Documentos y Seguimiento a la Actividad Notarial **Finalidad:** Gobierno  
**Dependencia:** 01 - Secretaría de Gobierno **Función:** Coordinación de la Política de Gobierno  
**Actividad Institucional:** Certeza Jurídica a Empleadores y Trabajadores **Subfunción:** Política Interior

NIVEL	OBJETIVO	INDICADOR	MEIO DE VERIFICACIÓN	SUPUESTO
Actividad 5	Realización de actividades administrativas para la operación de los servicios de legalización de documentos, inspección y supervisión de notarías, revisión y publicación de escritos dirigidos al Periódico Oficial del Estado (POE).	<p><b>Nombre:</b> Avance financiero en relación a lo programado, para la realización de las actividades administrativa y de operación .</p> <p><b>Definición:</b> Mide el avance porcentual financiero de la ejecución de las actividades administrativas para la operación de los servicios de legalización de documentos, inspección y supervisión de notarías, revisión y publicación de escritos dirigidos al Periódico Oficial del Estado (POE).</p> <p><b>Tipo:</b> Gestión</p> <p><b>Dimensión:</b> Eficacia</p> <p><b>Método de Cálculo:</b> Porcentual</p> <p><b>Algoritmo:</b> <math>(AFE/APP) * 100</math></p> <p><b>Valor Línea Base:</b> 100</p> <p><b>Año Línea Base:</b> 2021</p> <p><b>Periodicidad:</b> Trimestral</p>	<p><b>Nombre:</b> Informe de Autoevaluación trimestral</p> <p><b>Área Responsable:</b> Dirección General de Servicios Legales. Unidad de Enlace Operativo. Unidad de Enlace Administrativo</p> <p><b>Disponibilidad:</b> Pública</p> <p><b>Unidad de Análisis:</b> Estatal</p> <p><b>Cobertura y Desagregación Geográfica:</b> Trimestral</p> <p><b>Periodicidad:</b> Trimestral</p> <p><b>Fecha de Publicación:</b> 10-ABR-2022</p>	La secretaría de finanzas transfiere los recursos presupuestado para el desarrollo de las actividades administrativas y operativas



**Matriz de Indicadores para Resultados Validada**

<b>Programa:</b>	E054 - Publicación Oficial, Legalización de Documentos y Seguimiento a la Actividad Notarial	<b>Finalidad:</b>	Gobierno
<b>Dependencia:</b>	01 - Secretaría de Gobierno	<b>Función:</b>	Coordinación de la Política de Gobierno
<b>Actividad Institucional:</b>	Certeza Jurídica a Empleadores y Trabajadores	<b>Subfunción:</b>	Política Interior
<b>NIVEL</b>	<b>OBJETIVO</b>	<b>INDICADOR</b>	<b>MEDIO DE VERIFICACIÓN</b>
	<b>Periodos/Metas:</b>	1=25. 2 = 25. 3 = 25. 4 = 25	<b>SUPUESTO</b>





**Matriz de Indicadores para Resultados Validada**

**Programa:** E055 – Administración y Aplicación de la Justicia Laboral  
**Dependencia:** 01 – Secretaría de Gobierno  
**Actividad Institucional:** Celebración de Audiencias Conciliatorias del Orden Civil de Menor Cuantía

OBJETIVO		INDICADOR		MEDIO DE VERIFICACIÓN		SUPUESTO
<b>NIVEL</b>						
<b>Fin</b>	Contribuir a generar las condiciones adecuadas para cumplir con la reforma en el sistema de justicia laboral, con el fin de que las procuradurías, juntas de conciliación y tribunales, se conviertan en instituciones independientes, transparentes y eficaces mediante defensa eficaz de los trabajadores para lograr un crecimiento con estabilidad social	<b>Nombre:</b> Porcentaje de incremento de convenios conciliatorios entre las partes  <b>Definición:</b> Este indicador medirá el avance de arreglos conciliatorios entre el año base  <b>Tipo:</b> Estratégico <b>Dimensión:</b> Eficacia	<b>Nombre:</b> Reporte de convenios conciliatorios  <b>Área Responsable:</b> Procuraduría de la Defensa del Trabajo, Departamento de la Secretaría General de acuerdos, Procuraduría de la Defensa de los Trabajadores al Servicio del Estado, Procuraduría auxiliar de conciliación, Juntas de Conciliación y Arbitraje, Unidad de enlace operativo, Tribunal de Conciliación y Arbitraje, Dirección del Trabajo y Previsión Social, Departamento de Estadística	<b>Nombre:</b> Reporte de convenios conciliatorios  <b>Área Responsable:</b> Procuraduría de la Defensa del Trabajo, Departamento de la Secretaría General de acuerdos, Procuraduría de la Defensa de los Trabajadores al Servicio del Estado, Procuraduría auxiliar de conciliación, Juntas de Conciliación y Arbitraje, Unidad de enlace operativo, Tribunal de Conciliación y Arbitraje, Dirección del Trabajo y Previsión Social, Departamento de Estadística	La partes involucradas aceptan la opción que le brinda la justicia alternativa.	
		<b>Método de Cálculo:</b> Porcentual <b>Algoritmo:</b> $(NTACn/NTACo) * 100$	<b>Disponibilidad:</b> Pública <b>Unidad de Análisis:</b> Estatal <b>Cobertura y Desagregación Geográfica:</b> Anual <b>Periodicidad:</b> 15-ENE-2023 <b>Fecha de Publicación:</b>			
		<b>Valor Línea Base:</b> 0 <b>Año Línea Base:</b> 2021				



**Matriz de Indicadores para Resultados Validada**

**Programa:** E055 - Administración y Aplicación de la Justicia Laboral  
**Dependencia:** 01 - Secretaría de Gobierno  
**Actividad Institucional:** Celebración de Audiencias Conciliatorias del Orden Civil de Menor Cuantía

**Finalidad:** Gobierno

**Función:** Coordinación de la Política de Gobierno

**Subfunción:** Política Interior

OBJETIVO		INDICADOR		MEDIO DE VERIFICACIÓN		SUPUESTO
		<b>Periodicidad:</b>	Anual			
		<b>Periodos/Metas:</b>	1=33			



**Matriz de Indicadores para Resultados Validada**

**Programa:** E055 - Administración y Aplicación de la Justicia Laboral  
**Dependencia:** 01 - Secretaría de Gobierno  
**Actividad Institucional:** Certeza Jurídica a Empleadores y Trabajadores

**Finalidad:** Gobierno  
**Función:** Coordinación de la Política de Gobierno  
**Subfunción:** Política Interior

NIVEL	OBJETIVO	INDICADOR	MEDIO DE VERIFICACIÓN	SUPUESTO
<p>Propósito</p>	<p>Las instituciones de justicia laboral de la Secretaría de Gobierno, cumplen con la reforma al nuevo sistema de justicia laboral.</p>	<p><b>Nombre:</b> Porcentaje de expedientes digitalizados sobre el total de expedientes a digitalizar en las instituciones para su inserción en el nuevo sistema de justicia laboral en tabasco</p> <p><b>Definición:</b> El indicador medirá el porcentaje de avance de los expedientes digitalizados, en relación al total a digitalizar</p> <p><b>Tipo:</b> Estratégico</p> <p><b>Dimensión:</b> Eficacia</p> <p><b>Método de Cálculo:</b> Tasa De Variación</p> <p><b>Algoritmo:</b> <math>(NTexDgn-NTexDGo)/(NTexADG) * 100</math></p>	<p><b>Nombre:</b> Registros estadísticos de digitalización de expedientes</p> <p><b>Área Responsable:</b> Junta de Conciliación y Arbitraje. Junta Especial No. 3 de Conciliación y Arbitraje</p> <p><b>Disponibilidad:</b> Pública</p> <p><b>Unidad de Análisis:</b> Estatal</p> <p><b>Cobertura y Desagregación Geográfica:</b> Anual</p> <p><b>Periodicidad:</b> 10-ENE-2023</p> <p><b>Fecha de Publicación:</b></p>	<p>Existe demanda del servicio por parte de la ciudadanía.</p>
<p>Valor Línea Base: 0</p> <p>Año Línea Base: 2021</p> <p>Periodicidad: Anual</p> <p>Periodos/Metas: 1=33.043</p>				



**Matriz de Indicadores para Resultados Validada**

**Programa:** E055 - Administración y Aplicación de la Justicia Laboral  
**Dependencia:** 01 - Secretaría de Gobierno  
**Actividad Institucional:** Certeza Jurídica a Empleadores y Trabajadores

**Finalidad:** Gobierno  
**Función:** Coordinación de la Política de Gobierno  
**Subfunción:** Política Interior

OBJETIVO		INDICADOR		MEDIO DE VERIFICACIÓN		SUPUESTO
Componente 1	Programa de capacitación continua implementado en favor del personal que labora en las Juntas de conciliación y arbitraje, previsión social, y tribunales respectivos.	<p><b>Nombre:</b> Porcentaje de programas de capacitación presencial o virtual implementado</p> <p><b>Definición:</b> Este indicador medirá el avance porcentual de los programas de capacitación virtual o presencial impartido por las instituciones</p> <p><b>Tipo:</b> Estratégico</p> <p><b>Dimensión:</b> Eficacia</p> <p><b>Método de Cálculo:</b> Porcentual</p> <p><b>Algoritmo:</b> <math>((NTdCo/NTfCo)-1)*100</math></p> <p><b>Valor Línea Base:</b> 0</p> <p><b>Año Línea Base:</b> 2021</p> <p><b>Periodicidad:</b> Semestral</p> <p><b>Periodos/Metas:</b> 1=15, 2 = 15</p>	<p><b>Nombre:</b> Reporte de capacitaciones realizadas</p> <p><b>Área Responsable:</b> Procuraduría de la Defensa del Trabajo, Procuraduría de la Defensa de los Trabajadores al Servicio del Estado, Juntas de Conciliación y Arbitraje, Tribunal de Conciliación y Arbitraje, Dirección del Trabajo y Previsión Social</p> <p><b>Disponibilidad:</b> Pública</p> <p><b>Unidad de Análisis:</b> Estatal</p> <p><b>Cobertura y Desagregación Geográfica:</b> Semestral</p> <p><b>Periodicidad:</b> 10-JUL-2022</p> <p><b>Fecha de Publicación:</b></p>	<p>La legislación laboral en el ámbito estatal es acorde a la federal</p>		



**Matriz de Indicadores para Resultados Validada**

**Programa:** E055 - Administración y Aplicación de la Justicia Laboral  
**Dependencia:** 01 - Secretaría de Gobierno  
**Actividad Institucional:** Certeza Jurídica a Empleadores y Trabajadores

**Finalidad:** Gobierno  
**Función:** Coordinación de la Política de Gobierno  
**Subfunción:** Política Interior

OBJETIVO		INDICADOR		MEDIO DE VERIFICACIÓN		SUPUESTO
Componente 2	Programa para elevar el uso de las tecnologías de la información implementado en favor de las instituciones encargadas de la administración de justicia laboral.	<p><b>Nombre:</b> Porcentaje de programas implementados para elevar el uso de tecnologías de la información en las instituciones encargadas de la administración de justicia laboral</p> <p><b>Definición:</b> Este indicador medirá el avance de implementación de programas para elevar el uso de tecnologías.</p> <p><b>Tipo:</b> Estratégico</p> <p><b>Dimensión:</b> Eficacia</p> <p><b>Método de Cálculo:</b> Porcentual</p> <p><b>Algoritmo:</b> <math>(NTPmpm/TPRo) * 100</math></p> <p><b>Valor Línea Base:</b> 0</p> <p><b>Año Línea Base:</b> 2021</p> <p><b>Periodicidad:</b> Semestral</p> <p><b>Periodos/Metas:</b> 1=15, 2 = 15</p>	<p><b>Nombre:</b> Reporte de programas implementados</p> <p><b>Área Responsable:</b> Procuraduría de la Defensa del Trabajo, Procuraduría de la Defensa de los Trabajadores al Servicio del Estado, Juntas de Conciliación y Arbitraje, Tribunal de Conciliación y Arbitraje</p> <p><b>Disponibilidad:</b> Pública</p> <p><b>Unidad de Análisis:</b> Estatal</p> <p><b>Cobertura y Desagregación Geográfica:</b> Semestral</p> <p><b>Periodicidad:</b> Semestral</p> <p><b>Fecha de Publicación:</b> 10-JUL-2022</p>	Reporte de programas implementados	El ente público normativo aprueba los programas elaborados por las instancias laborales.	



**Matriz de Indicadores para Resultados Validada**

**Programa:** E055 - Administración y Aplicación de la Justicia Laboral  
**Dependencia:** 01 - Secretaría de Gobierno  
**Actividad Institucional:** Celebración de Audiencias Conciliatorias del Orden Civil de Menor Cuantía

**Finalidad:** Gobierno  
**Función:** Coordinación de la Política de Gobierno  
**Subfunción:** Política Interior

NIVEL	OBJETIVO	INDICADOR	MEDIO DE VERIFICACIÓN	SUPUESTO
Componente 3	Programa para socializar los beneficios del nuevo procedimiento de conciliación laboral implementado	<p><b>Nombre:</b> Porcentaje de programas implementados para socializar los beneficios del nuevo procedimiento de conciliación laboral, en los 17 municipios del Estado de Tabasco.</p> <p><b>Definición:</b> Este indicador medirá el avance de implementación de programas para socializar los beneficios del nuevo procedimiento de conciliación laboral, en los 17 municipios del Estado de Tabasco.</p> <p><b>Tipo:</b> Estratégico</p> <p><b>Dimensión:</b> Eficacia</p> <p><b>Método de Cálculo:</b> Porcentual</p> <p><b>Algoritmo:</b> <math>(NTdPSn / NTdPSN) * 100</math></p> <p><b>Valor Línea Base:</b> 0</p> <p><b>Año Línea Base:</b> 2021</p> <p><b>Periodicidad:</b> Semestral</p> <p><b>Periodos/Metas:</b> 1=29,412, 2= 29,412</p>	<p><b>Nombre:</b> Informe de programa de socialización del nuevo procedimiento de Conciliación Laboral</p> <p><b>Área Responsable:</b> Junta Local de conciliación y arbitraje Junta Especial de Conciliación y arbitraje Unidad de Administración y Finanzas</p> <p><b>Disponibilidad:</b> Pública</p> <p><b>Unidad de Análisis:</b> Estatal</p> <p><b>Cobertura y Desagregación Geográfica:</b> Semestral</p> <p><b>Periodicidad:</b> 10-JUL-2022</p> <p><b>Fecha de Publicación:</b></p>	La legislación laboral en el ámbito estatal es acorde a la federal.



**Matriz de Indicadores para Resultados Validada**

**Programa:** E055 - Administración y Aplicación de la Justicia Laboral  
**Dependencia:** 01 - Secretaría de Gobierno  
**Actividad Institucional:** Celebración de Audiencias Conciliatorias del Orden Civil de Menor Cuantía

NIVEL	OBJETIVO	INDICADOR	MEDIO DE VERIFICACIÓN	SUPUESTO
Actividad 1	Capacitación del personal de las procuradurías, tribunales, previsión social, y juntas en materia de conciliación de conflictos y mecanismos de justicia alternativa.	<p><b>Nombre:</b> Porcentaje de capacitaciones realizadas</p> <p><b>Definición:</b> Este indicador medirá el porcentaje de capacitaciones realizadas, en relación a las capacitaciones requeridas en materia de conciliación de conflictos y mecanismos de justicia alternativa en aras de adecuar los servicios a los retos de implementación del nuevo sistema de justicia laboral</p> <p><b>Tipo:</b> Gestión</p> <p><b>Dimensión:</b> Eficacia</p> <p><b>Método de Cálculo:</b> Porcentual</p> <p><b>Algoritmo:</b> <math>(\text{NTRCn}/\text{MTCRCn}) * 100</math></p> <p><b>Valor Línea Base:</b> 0</p> <p><b>Año Línea Base:</b> 2021</p>	<p><b>Nombre:</b> Registros administrativos</p> <p><b>Área Responsable:</b> Procuraduría de la Defensa del Trabajo, Procuraduría de la Defensa de los Trabajadores al Servicio del Estado, Juntas de Conciliación y Arbitraje, Tribunal de Conciliación y Arbitraje, Dirección del Trabajo y Previsión Social</p> <p><b>Disponibilidad:</b> Pública</p> <p><b>Unidad de Análisis:</b> Estatal</p> <p><b>Cobertura y Desagregación Geográfica:</b> Trimestral</p> <p><b>Periodicidad:</b> 10-ABR-2022</p> <p><b>Fecha de Publicación:</b></p>	El personal adscrito a la institución asiste al curso de capacitación



**Matriz de Indicadores para Resultados Validada**

**Programa:** E055 - Administración y Aplicación de la Justicia Laboral  
**Dependencia:** 01 - Secretaría de Gobierno  
**Actividad Institucional:** Celebración de Audiencias Conciliatorias del Orden Civil de Menor Cuantía

**Finalidad:** Gobierno  
**Función:** Coordinación de la Política de Gobierno  
**Subfunción:** Política Interior

NIVEL	OBJETIVO	INDICADOR	SUPUESTO
		<b>Periodicidad:</b> Trimestral <b>Periodos/Metas:</b> 1=7.5, 2 = 7.5, 3 = 7.5, 4 = 7.5	





**Matriz de Indicadores para Resultados Validada**

**Programa:** E055 - Administración y Aplicación de la Justicia Laboral  
**Dependencia:** 01 - Secretaría de Gobierno  
**Actividad Institucional:** Celebración de Audiencias Conciliatorias del Orden Civil de Menor Cuantía

**Finalidad:** Gobierno  
**Función:** Coordinación de la Política de Gobierno  
**Subfunción:** Política Interior

NIVEL	OBJETIVO	INDICADOR	MEDIO DE VERIFICACIÓN	SUPUESTO
Actividad 3	Actividades administrativas para el desarrollo e implementación de capacitación en materia de conciliación de conflictos y mecanismos de justicia alternativa.	<p><b>Nombre:</b> Avance financiero en relación a lo programado, para la realización de las actividades administrativa y de operación .</p> <p><b>Definición:</b> Mide el avance porcentual financiero de la ejecución de las actividades administrativas y de operación inherentes al desarrollo e implementación del programa de capacitación y actualización continua del personal que labora en las Juntas de conciliación y arbitraje, previsión social y tribunales respectivos, con el fin de elevar su profesionalización con miras a la reorganización del nuevo sistema de justicia laboral, impartido</p> <p><b>Tipo:</b> Gestión</p> <p><b>Dimensión:</b> Eficacia</p> <p><b>Método de Cálculo:</b> Porcentual</p> <p><b>Algoritmo:</b> (AFE/AFP)*100</p>	<p><b>Nombre:</b> Informe de Autoevaluación Trimestral</p> <p><b>Área Responsable:</b> Procuraduría de la Defensa del Trabajo, Procuraduría de la Defensa de los Trabajadores al Servicio del Estado, Juntas de Conciliación y Arbitraje, Tribunal de Conciliación y Arbitraje, Dirección del Trabajo y Previsión Social</p> <p><b>Disponibilidad:</b> Pública</p> <p><b>Unidad de Análisis:</b> Estatal</p> <p><b>Cobertura y Desagregación Geográfica:</b></p>	Finanzas transfiriere los recursos conforme a los tiempos presupuestado para el desarrollo de las actividades administrativas y operativas



**Matriz de Indicadores para Resultados Validada**

**Programa:** E055 - Administración y Aplicación de la Justicia Laboral  
**Dependencia:** 01 - Secretaría de Gobierno  
**Actividad Institucional:** Celebración de Audiencias Conciliatorias del Orden Civil de Menor Cuantía

**Finalidad:** Gobierno  
**Función:** Coordinación de la Política de Gobierno  
**Subfunción:** Política Interior

NIVEL	OBJETIVO	INDICADOR	MEDIO DE VERIFICACIÓN	SUPUESTO
	Valor Línea Base: 100 Año Línea Base: 2021 Periodicidad: Trimestral Periodos/Metas: 1=25, 2 = 25, 3 = 25, 4 = 25		Periodicidad: Trimestral Fecha de Publicación: 10-ABR-2022	



**Matriz de Indicadores para Resultados Validada**

**Programa:** E055 - Administración y Aplicación de la Justicia Laboral  
**Dependencia:** 01 - Secretaría de Gobierno  
**Actividad Institucional:** Celebración de Audiencias Conciliatorias del Orden Civil de Menor Cuantía

**Finalidad:** Gobierno  
**Función:** Coordinación de la Política de Gobierno  
**Subfunción:** Política Interior

OBJETIVO		INDICADOR		MEDIO DE VERIFICACIÓN		SUPUESTO
<b>NIVEL</b>						
Actividad 5	Modernización de equipos tecnológicos y de oficina, para contar con las condiciones adecuadas para la atención de los usuarios dentro del nuevo sistema de Justicia Laboral	<p><b>Nombre:</b> Porcentaje de instituciones modernizadas con equipos tecnológicos y de oficina</p> <p><b>Definición:</b> Este indicador medirá el avance porcentual de las instituciones modernizadas con equipos tecnológicos y de oficina, para contar con adecuadas condiciones para la atención de los usuarios dentro del nuevo sistema de justicia laboral</p> <p><b>Tipo:</b> Gestión</p> <p><b>Dimensión:</b> Eficacia</p> <p><b>Método de Cálculo:</b> Porcentual</p> <p><b>Algoritmo:</b> <math>(NTIM/NTICRM) * 100</math></p> <p><b>Valor Línea Base:</b> 0  <b>Año Línea Base:</b> 2021</p>	Registros administrativos	Procuraduría de la Defensa del Trabajo. Procuraduría de la Defensa de los Trabajadores al Servicio del Estado. Juntas de Conciliación y Arbitraje. Tribunal de Conciliación y Arbitraje Dirección del Trabajo y Previsión Social	Las compras de equipos y mobiliario se realizan conforme a la normatividad establecida.	
				<p><b>Disponibilidad:</b> Pública</p> <p><b>Unidad de Análisis:</b> Estatal</p> <p><b>Cobertura y Desagregación Geográfica:</b> Trimestral</p> <p><b>Periodicidad:</b> 10- ABR-2022</p> <p><b>Fecha de Publicación:</b></p>		



**Matriz de Indicadores para Resultados Validada**


**Programa:** E055 - Administración y Aplicación de la Justicia Laboral  
**Dependencia:** 01 - Secretaría de Gobierno  
**Actividad Institucional:** Celebración de Audiencias Conciliatorias del Orden Civil de Menor Cuantía

**Finalidad:** Gobierno

**Función:** Coordinación de la Política de Gobierno

**Subfunción:** Política Interior

NIVEL		INDICADOR		SUPUESTO
	OBJETIVO	Periodicidad:	Trimestral	
		Periodos/Metas:	1=7.5, 2 = 7.5, 3 = 7.5, 4 = 7.5	



**Matriz de Indicadores para Resultados Validada**

**Programa:** E055 - Administración y Aplicación de la Justicia Laboral  
**Dependencia:** 01 - Secretaría de Gobierno  
**Actividad Institucional:** Celebración de Audiencias Conciliatorias del Orden Civil de Menor Cuantía

**Finalidad:** Gobierno  
**Función:** Coordinación de la Política de Gobierno  
**Subfunción:** Política Interior

OBJETIVO		INDICADOR		MEDIO DE VERIFICACIÓN		SUPUESTO
<b>NIVEL</b>	<b>Actividad 7</b>	Actividades administrativas para el desarrollo e implementación de tecnologías de la información en las instituciones encargadas de la administración de justicia laboral	<p><b>Nombre:</b> Avance financiero en relación a lo programado, para la realización de las actividades administrativa y de operación .</p> <p><b>Definición:</b> Mide el avance porcentual financiero de la ejecución de las actividades administrativas y de operación inherentes al desarrollo e implementación del Programa para elevar el uso de las tecnologías de la información en las instituciones encargadas de la administración de justicia laboral, implementado</p> <p><b>Tipo:</b> Gestión</p> <p><b>Dimensión:</b> Eficacia</p> <p><b>Método de Cálculo:</b> Porcentual</p> <p><b>Algoritmo:</b> (AFE/AFP) * 100</p>	<p><b>Nombre:</b> Informe de Autoevaluación Trimestral</p>	<p><b>Área Responsable:</b> Procuraduría de la Defensa del Trabajo, Procuraduría de la Defensa de los Trabajadores al Servicio del Estado, Juntas de Conciliación y Arbitraje, Tribunal de Conciliación y Arbitraje, Dirección del Trabajo y Previsión Social</p> <p><b>Disponibilidad:</b> Pública</p> <p><b>Unidad de Análisis:</b> Estatal</p> <p><b>Cobertura y Desagregación Geográfica:</b> Trimestral</p> <p><b>Periodicidad:</b> 10-ABR-2022</p> <p><b>Fecha de Publicación:</b></p>	Finanzas transfiere los recursos conforme a los tiempos presupuestado para el desarrollo de las actividades administrativas y operativas



**Matriz de Indicadores para Resultados Validada**

**Programa:** E055 - Administración y Aplicación de la Justicia Laboral  
**Dependencia:** 01 - Secretaría de Gobierno  
**Actividad Institucional:** Celebración de Audiencias Conciliatorias del Orden Civil de Menor Cuantía

**Finalidad:** Gobierno  
**Función:** Coordinación de la Política de Gobierno  
**Subfunción:** Política Interior

NIVEL	OBJETIVO	INDICADOR	MEDIO DE VERIFICACIÓN	SUPUESTO
		Valor Línea Base: 100 Año Línea Base: 2021 Periodicidad: Trimestral Periodos/Metas: 1=25, 2 = 25, 3 = 25, 4 = 25		



**Matriz de Indicadores para Resultados Validada**

**Programa:** E055 - Administración y Aplicación de la Justicia Laboral  
**Dependencia:** 01 - Secretaría de Gobierno  
**Actividad Institucional:** Certeza Jurídica a Empleadores y Trabajadores

**Finalidad:** Gobierno  
**Función:** Coordinación de la Política de Gobierno  
**Subfunción:** Política Interior

NIVEL		OBJETIVO	INDICADOR	MEDIO DE VERIFICACIÓN	SUPUESTO
Actividad 9	Difusión de los beneficios del nuevo procedimiento de conciliación laboral.	<p><b>Nombre:</b> Porcentaje de difusión del nuevo procedimiento de conciliación laboral, a través de las tecnologías de la información y comunicación en los 17 municipios del Estado de Tabasco</p> <p><b>Definición:</b> Este indicador medirá el porcentaje de avance en la difusión del nuevo procedimiento de conciliación laboral, en los 17 municipios del Estado de Tabasco.</p> <p><b>Tipo:</b> Gestión</p> <p><b>Dimensión:</b> Eficacia</p> <p><b>Método de Cálculo:</b> Porcentual</p> <p><b>Algoritmo:</b> <math>(NTdMDe / NTdMDe) * 100</math></p> <p><b>Valor Línea Base:</b> 0  <b>Año Línea Base:</b> 2021  <b>Periodicidad:</b> Trimestral  <b>Periodos/Metas:</b> 1=14.7, 2 = 14.7, 3 = 14.7, 4 = 14.7, 3</p>	<p><b>Nombre:</b> Informe de medios de difusión contratados y ejecutados</p> <p><b>Área Responsable:</b> Junta Local de Conciliación y Arbitraje                      Junta Especial de Conciliación y Arbitraje                      Unidad de Administración y Finanzas</p> <p><b>Disponibilidad:</b> Pública</p> <p><b>Unidad de Análisis:</b> Estatal</p> <p><b>Cobertura y Desagregación Geográfica:</b> Trimestral                      10-ABR-2022</p>	<p>Los proveedores relacionados al tema de difusión, otorga en tiempo y forma el servicio de forma eficaz y eficiente.</p>	



**Matriz de Indicadores para Resultados Validada**

**Programa:** E055 - Administración y Aplicación de la Justicia Laboral **Finalidad:** Gobierno  
**Dependencia:** 01 - Secretaría de Gobierno **Función:** Coordinación de la Política de Gobierno  
**Actividad Institucional:** Celebración de Audiencias Conciliatorias del Orden Civil de Menor Cuantía **Subfunción:** Política Interior

NIVEL	OBJETIVO		INDICADOR		MEDIO DE VERIFICACIÓN		SUPUESTO
	Nombre:	Definición:	Nombre:	Definición:	Nombre:	Definición:	
Actividad 11	Actividades administrativas para el desarrollo e implementación de la difusión del nuevo procedimiento de conciliación laboral.		Avance financiero en relación a lo programado, para la realización de las actividades administrativa y de operación .		Autoevaluación trimestral		Finanzas transfiere los recursos conforme a los tiempos presupuestado para el desarrollo de las actividades administrativas y operativas
				Mide el avance porcentual financiero de la ejecución de las actividades administrativas y de operación inherentes al desarrollo e implementación del Programa para elevar el uso de las tecnologías de la información en las instituciones encargadas de la administración de justicia laboral, implementado			
					Gestión		
					Eficacia		
						Área Responsable:	Junta Local de Conciliación y Arbitraje Junta Especial de Conciliación y Arbitraje Unidad de Administración y Finanzas
						Disponibilidad:	Pública
						Unidad de Análisis:	Estatal
						Cobertura y Desagregación Geográfica:	Trimestral
						Periodicidad:	15-ABR-2022
						Fecha de Publicación:	
						Valor Línea Base:	0
						Año Línea Base:	2021





**Matriz de Indicadores para Resultados Validada**

**Programa:** E055 - Administración y Aplicación de la Justicia Laboral **Finalidad:** Gobierno  
**Dependencia:** 01 - Secretaría de Gobierno **Función:** Coordinación de la Política de Gobierno  
**Actividad Institucional:** Celebración de Audiencias Conciliatorias del Orden Civil de Menor Cuantía **Subfunción:** Política Interior

NIVEL	OBJETIVO	INDICADOR	PERIODO DE VERIFICACIÓN	SUPUESTO
		<b>Periodicidad:</b> Trimestral <b>Periodos/Metas:</b> 1=25, 2 = 25, 3 = 25, 4 = 25		



**Matriz de Indicadores para Resultados Validada**

**Programa:** P012 - Coordinación de la Política Estatal en Materia de Asuntos Religiosos  
**Dependencia:** 01 - Secretaría de Gobierno  
**Actividad Institucional:** Fortalecimiento Institucional y el Desarrollo Democrático del Estado, mediante la Participación de Organizaciones Sociales y Civiles

**Finalidad:** Gobierno

**Función:** Coordinación de la Política de Gobierno

**Subfunción:** Política Interior

OBJETIVO		INDICADOR		MEDIO DE VERIFICACIÓN		SUPUESTO
Fin	Contribuir a afianzar la cultura de la legalidad y responsabilidad en el desempeño de las instituciones mediante la contribución con los organismos autónomos y las organizaciones civiles en la protección integral de los derechos humanos, en un marco de respeto a la pluralidad social y las migraciones.	<p><b>Nombre:</b> Porcentaje de disminución de quejas presentadas a causa de la aplicación del marco normativo que emana de la Ley de asociaciones religiosas y culto público.</p> <p><b>Definición:</b> Este indicador medirá el porcentaje de disminución de quejas que se presentan ante la CAR, a consecuencia de la aplicación de la Ley de asociaciones religiosas y culto público.</p> <p><b>Tipo:</b> Estratégico</p> <p><b>Dimensión:</b> Eficacia</p> <p><b>Método de Cálculo:</b> Porcentual</p> <p><b>Algoritmo:</b> <math>((Nqj - Mtqj) / (Mtqj)) * 100</math></p> <p><b>Valor Línea Base:</b> 0</p> <p><b>Año Línea Base:</b> 2021</p> <p><b>Periodicidad:</b> Anual</p> <p><b>Periodos/Metas:</b> 1=50</p>	<p><b>Nombre:</b> Estadísticas de atención ciudadana de la CAR</p> <p><b>Área Responsable:</b> Coordinación de Asuntos Religiosos Dirección de Normatividad Departamento de Normatividad</p> <p><b>Disponibilidad:</b> Pública</p> <p><b>Unidad de Análisis:</b> Estatal</p> <p><b>Cobertura y Desagregación Geográfica:</b> Anual</p> <p><b>Periodicidad:</b> Anual</p> <p><b>Fecha de Publicación:</b> 15-ENE-2023</p>	<p>El orden público y social imperó en el sector económico, social y político en el Estado de Tabasco</p>		



**Matriz de Indicadores para Resultados Validada**

**Programa:** P012 - Coordinación de la Política Estatal en Materia de Asuntos Religiosos **Finalidad:** Gobierno

**Dependencia:** 01 - Secretaría de Gobierno **Función:** Coordinación de la Política de Gobierno

**Actividad Institucional:** Fortalecimiento Institucional y el Desarrollo Democrático del Estado, mediante la Participación de Organizaciones Sociales y Civiles **Subfunción:** Política Interior

NIVEL	OBJETIVO	INDICADOR	MEDIO DE VERIFICACIÓN	SUPUESTO
Propósito	Las agrupaciones religiosas regularizadas conforme a la Ley de asociaciones religiosas y culto público.	<p><b>Nombre:</b> Porcentaje de agrupaciones religiosas regularizadas conforme a la Ley de Asociaciones Religiosas y Culto Público.</p> <p><b>Definición:</b> Este indicador medirá el porcentaje de agrupaciones religiosas regularizadas en relación al total de agrupaciones</p> <p><b>Tipo:</b> Estratégico</p> <p><b>Dimensión:</b> Eficacia</p> <p><b>Método de Cálculo:</b> Porcentual</p> <p><b>Algoritmo:</b> (ARR/TARET)*100</p>	<p><b>Nombre:</b> Base de datos de registros de agrupaciones religiosas regularizadas y formatos de registro de agrupaciones religiosas regularizadas de la Coordinación de Asuntos Religiosos.</p> <p><b>Área Responsable:</b> Coordinación de Asuntos Religiosos mediante de la Dirección de normatividad religiosa</p> <p><b>Disponibilidad:</b> Pública</p> <p><b>Unidad de Análisis:</b> Estatal</p> <p><b>Cobertura y Desagregación Geográfica:</b> Anual</p> <p><b>Periodicidad:</b> Anual</p> <p><b>Fecha de Publicación:</b> 15-ENE-2023</p>	La CAR tiene la capacidad de atención a las demandas de servicios por parte de Agrupaciones y asociaciones religiosas que estén dispuestas a regularizarse.
Valor Línea Base:	0			
Año Línea Base:	2021			
Periodicidad:	Anual			
Periodos/Metas:	1=50			



**Matriz de Indicadores para Resultados Validada**

**Programa:** P012 - Coordinación de la Política Estatal en Materia de Asuntos Religiosos **Finalidad:** Gobierno  
**Dependencia:** 01 - Secretaría de Gobierno **Función:** Coordinación de la Política de Gobierno  
**Actividad Institucional:** Fortalecimiento Institucional y el Desarrollo Democrático del Estado, mediante la Participación de Organizaciones Sociales y Civiles **Subfunción:** Política Interior

NIVEL		INDICADOR		MEDIO DE VERIFICACIÓN		SUPUESTO
Componente 1	Agrupaciones y Asociaciones religiosas regularizadas.	<p><b>Nombre:</b> Porcentaje de solicitudes entregadas a la Secretaría de Gobernación por las agrupaciones y asociaciones religiosas, para la obtención de su registro constitutivo</p> <p><b>Definición:</b> Este indicador medirá el porcentaje de solicitudes que las agrupaciones y asociaciones religiosas entregan a la Secretaría de Gobernación, para la obtención de su registro constitutivo.</p> <p><b>Tipo:</b> Gestión</p> <p><b>Dimensión:</b> Eficacia</p> <p><b>Método de Cálculo:</b> Porcentual</p> <p><b>Algoritmo:</b> <math>(NARS/INTAyARR) * 100</math></p> <p><b>Valor Línea Base:</b> 90</p> <p><b>Año Línea Base:</b> 2021</p> <p><b>Periodicidad:</b> Semestral</p> <p><b>Periodos/Metas:</b> 1=45, 2 = 45</p>	<p><b>Nombre:</b> Base de datos de registro de solicitudes de la Coordinación de Asuntos Religiosos y la Secretaría de Gobernación</p> <p><b>Área Responsable:</b> Coordinación de Asuntos Religiosos Dirección de Atención Religiosa</p> <p><b>Disponibilidad:</b> Pública</p> <p><b>Unidad de Análisis:</b> Estatal</p> <p><b>Cobertura y Desagregación Geográfica:</b> Estatal</p> <p><b>Periodicidad:</b> Semestral</p> <p><b>Fecha de Publicación:</b> 10-JUL-2022</p>	Las agrupaciones y asociaciones religiosas conocen sus obligaciones enmarcadas en la Ley respectiva.		



**Matriz de Indicadores para Resultados Validada**

**Programa:** P012 - Coordinación de la Política Estatal en Materia de Asuntos Religiosos  
**Dependencia:** 01 - Secretaría de Gobierno  
**Actividad Institucional:** Fortalecimiento Institucional y el Desarrollo Democrático del Estado, mediante la Participación de Organizaciones Sociales y Civiles

**Finalidad:** Gobierno  
**Función:** Coordinación de la Política de Gobierno  
**Subfunción:** Política Interior

NIVEL	OBJETIVO	INDICADOR	MEDIO DE VERIFICACIÓN	SUPUESTO
Actividad 1	Orientar a las agrupaciones religiosas ubicadas en el Estado de Tabasco, para la obtención de su registro constitutivo ante la Secretaría de Gobernación	<p><b>Nombre:</b> Porcentaje de agrupaciones orientadas, para la obtención de su registro constitutivo</p> <p><b>Definición:</b> Este indicador medirá el porcentaje de agrupaciones religiosas orientadas, para la obtención de su registro constitutivo.</p> <p><b>Tipo:</b> Gestión</p> <p><b>Dimensión:</b> Eficacia</p> <p><b>Método de Cálculo:</b> Porcentual</p> <p><b>Algoritmo:</b> (NAR/NTAR)*100</p> <p><b>Valor Línea Base:</b> 30  <b>Año Línea Base:</b> 2021  <b>Periodicidad:</b> Trimestral  <b>Periodos/Metas:</b> 1=7.5, 2 = 7.5, 3 = 7.5, 4 = 7.5</p>	<p><b>Nombre:</b> Registro de orientaciones realizadas</p> <p><b>Área Responsable:</b> Coordinación de Asuntos Religiosos a través de la Dirección de Normatividad Religiosa</p> <p><b>Disponibilidad:</b> Pública</p> <p><b>Unidad de Análisis:</b> Estatal</p> <p><b>Cobertura y Desagregación Geográfica:</b> Trimestral</p> <p><b>Periodicidad:</b> Trimestral</p> <p><b>Fecha de Publicación:</b> 10-ABR-2022</p>	Los representantes de las agrupaciones religiosas muestran interés por conocer los requisitos para regularizar su situación jurídica, conforme a Ley de Asociaciones Religiosas y Culto Público



**Matriz de Indicadores para Resultados Validada**

**Programa:** P012 - Coordinación de la Política Estatal en Materia de Asuntos Religiosos  
**Dependencia:** 01 - Secretaría de Gobierno  
**Actividad Institucional:** Fortalecimiento Institucional y el Desarrollo Democrático del Estado, mediante la Participación de Organizaciones Sociales y Civiles

**Finalidad:** Gobierno  
**Función:** Coordinación de la Política de Gobierno  
**Subfunción:** Política Interior

OBJETIVO		INDICADOR		MEDIO DE VERIFICACIÓN		SUPUESTO
Actividad 3	Difusión de la Ley de Asociaciones Religiosas y Culto Público.	<p><b>Nombre:</b> Porcentaje de agrupaciones y asociaciones religiosas que participan en talleres y cursos de capacitación normativa</p> <p><b>Definición:</b> Este indicador medirá la participación de las agrupaciones y asociaciones religiosas en los diferentes eventos de fomento realizados por la CAR</p> <p><b>Tipo:</b> Gestión</p> <p><b>Dimensión:</b> Eficacia</p> <p><b>Método de Cálculo:</b> Porcentual</p> <p><b>Algoritmo:</b> <math>(NRAJA/TRAYA) * 100</math></p> <p><b>Valor Línea Base:</b> 45</p> <p><b>Año Línea Base:</b> 2021</p> <p><b>Periodicidad:</b> Trimestral</p> <p><b>Periodos/Metas:</b> 1 = 11.25, 2 = 11.25, 3 = 11.25, 4 = 11.25</p>	<p><b>Nombre:</b> Base de datos estadísticos de impartición de talleres y cursos impartido por la Coordinación de Asuntos Religiosos</p> <p><b>Área Responsable:</b> Coordinación de Asuntos Religiosos Dirección de Atención Religiosa Departamento de Vinculación y Fomento a la Legalidad</p> <p><b>Disponibilidad:</b> Pública</p> <p><b>Unidad de Análisis:</b> Estatal</p> <p><b>Cobertura y Desagregación Geográfica:</b> Trimestral</p> <p><b>Periodicidad:</b> Trimestral</p> <p><b>Fecha de Publicación:</b> 10-ABR-2022</p>	Los espacios y materiales estén disponibles en tiempo y forma y asistan los invitados.		



**Matriz de Indicadores para Resultados Validada**

**Programa:** P012 - Coordinación de la Política Estatal en Materia de Asuntos Religiosos  
**Dependencia:** 01 - Secretaría de Gobierno  
**Actividad Institucional:** Fortalecimiento Institucional y el Desarrollo Democrático del Estado, mediante la Participación de Organizaciones Sociales y Cíviles

**Finalidad:** Gobierno  
**Función:** Coordinación de la Política de Gobierno  
**Subfunción:** Política Interior

NIVEL	OBJETIVO	INDICADOR	MEDIO DE VERIFICACIÓN	SUPUESTO
Actividad 5	Orientación y asesoría para la declaratoria de procedencia e inscripción de inmuebles propiedad de las asociaciones religiosas	<p><b>Nombre:</b> Porcentaje de asociaciones que regularizan sus bienes inmuebles.</p> <p><b>Definición:</b> Este indicador mide el porcentaje de las agrupaciones y asociaciones religiosas que inician el proceso de regularización de su bien inmueble.</p> <p><b>Tipo:</b> Gestión</p> <p><b>Dimensión:</b> Eficacia</p> <p><b>Método de Cálculo:</b> Porcentual</p> <p><b>Algoritmo:</b> <math>(NAoAso/NTAYa) * 100</math></p>	<p><b>Nombre:</b> Solicitud para Declaratoria de procedencia</p> <p><b>Área Responsable:</b> Coordinación de Asuntos Religiosos a través de la Dirección de Normatividad Religiosa</p> <p><b>Disponibilidad:</b> Pública</p> <p><b>Unidad de Análisis:</b> Estatal</p> <p><b>Cobertura y Desagregación Geográfica:</b> Trimestral</p> <p><b>Periodicidad:</b> 10-ABR-2022</p> <p><b>Fecha de Publicación:</b></p>	Se da cumplimiento a los establecido en la Ley de Asociaciones Religiosas y Culto Público y su reglamento.
		<p><b>Valor Línea Base:</b> 0</p> <p><b>Año Línea Base:</b> 2021</p> <p><b>Periodicidad:</b> Trimestral</p> <p><b>Periodos/Metas:</b> 1=2.5, 2 = 2.5, 3 = 2.5, 4 = 2.5</p>		



**Matriz de Indicadores para Resultados Validada**

**Programa:** P012 - Coordinación de la Política Estatal en Materia de Asuntos Religiosos  
**Dependencia:** 01 - Secretaría de Gobierno  
**Actividad Institucional:** Fortalecimiento Institucional y el Desarrollo Democrático del Estado, mediante la Participación de Organizaciones Sociales y Civiles

**Finalidad:** Gobierno  
**Función:** Coordinación de la Política de Gobierno  
**Subfunción:** Política Interior

NIVEL	OBJETIVO	INDICADOR	MEDIO DE VERIFICACIÓN	SUPUESTO
Actividad 7	Acciones de apoyo logístico para actos religiosos de culto público extraordinario	<p><b>Nombre:</b> Porcentaje de acciones de apoyo logístico otorgados a las agrupaciones y asociaciones religiosas</p> <p><b>Definición:</b> El indicador medirá el porcentaje de acciones que lleva a cabo la Coordinación General de Asuntos Religiosos para apoyar a las asociaciones religiosas que lo solicitan para realizar sus actos religiosos de culto público extraordinario</p> <p><b>Tipo:</b> Gestión</p> <p><b>Dimensión:</b> Eficacia</p> <p><b>Método de Cálculo:</b> Porcentual</p> <p><b>Algoritmo:</b> <math>(NSALA/TSALR) * 100</math></p> <p><b>Valor Línea Base:</b> 0</p> <p><b>Año Línea Base:</b> 2021</p> <p><b>Periodicidad:</b> Trimestral</p> <p><b>Periodos/Metas:</b> 1=21.25, 2 = 21.25, 3 = 21.25, 4 = 21.25</p>	<p><b>Nombre:</b> Base de datos de las acciones de apoyo logístico que otorga la Coordinación de Asuntos Religiosos a través de la Dirección de Atención Religiosa</p> <p><b>Área Responsable:</b> Coordinación de Asuntos Religiosos mediante de la Dirección de Atención Religiosa</p> <p><b>Disponibilidad:</b> Pública</p> <p><b>Unidad de Análisis:</b> Estatal</p> <p><b>Cobertura y Desagregación Geográfica:</b> Trimestral</p> <p><b>Periodicidad:</b> Trimestral</p> <p><b>Fecha de Publicación:</b> 10-ABR-2022</p>	<p>las Asociaciones Religiosas solicitan apoyo a la Coordinación de Asuntos Religiosos</p>





**Matriz de Indicadores para Resultados Validada**

**Programa:** P012 - Coordinación de la Política Estatal en Materia de Asuntos Religiosos  
**Dependencia:** 01 - Secretaría de Gobierno  
**Actividad Institucional:** Fortalecimiento Institucional y el Desarrollo Democrático del Estado, mediante la Participación de Organizaciones Sociales y Civiles

**Finalidad:** Gobierno  
**Función:** Coordinación de la Política de Gobierno  
**Subfunción:** Política Interior

NIVEL	OBJETIVO	INDICADOR	MEDIO DE VERIFICACIÓN	SUPUESTO
Actividad 9	Actividades administrativas para la regulación de las agrupaciones y asociaciones religiosas conforme a la Ley de Asociaciones Religiosas y Culto Público	<p><b>Nombre:</b> Avance financiero en relación a lo programado, para la realización de las actividades administrativa y de operación .</p> <p><b>Definición:</b> Mide el avance porcentual financiero de la ejecución de las actividades administrativas y de operación inherentes al desarrollo e implementación de acciones que incentiven la regulación de las agrupaciones y asociaciones religiosas conforme a la Ley de Asociaciones Religiosas y Culto Público</p> <p><b>Tipo:</b> Gestión</p> <p><b>Dimensión:</b> Eficacia</p> <p><b>Método de Cálculo:</b> Porcentual</p> <p><b>Algoritmo:</b> (AFE/AFP) * 100</p>	<p><b>Nombre:</b> Informe de Autoevaluación trimestral</p> <p><b>Área Responsable:</b> Coordinación de Asuntos Religiosos</p> <p><b>Disponibilidad:</b> Pública</p> <p><b>Unidad de Análisis:</b> Estatal</p> <p><b>Cobertura y Desagregación Geográfica:</b> Trimestral</p> <p><b>Periodicidad:</b> 10-ABR-2022</p> <p><b>Fecha de Publicación:</b></p>	Finanzas transfiriere los recursos conforme a los tiempos presupuestado para el desarrollo de las actividades administrativas y operativas
		<p><b>Valor Línea Base:</b> 100</p> <p><b>Año Línea Base:</b> 2021</p> <p><b>Periodicidad:</b> Trimestral</p> <p><b>Periodos/Metas:</b> 1=25, 2 = 25, 3 = 25, 4 = 25</p>		



**Matriz de Indicadores para Resultados Validada**

**Programa:** P014 - Inclusión, Participación Social y Relaciones Interinstitucionales

**Dependencia:** 01 - Secretaría de Gobierno

**Actividad Institucional:** Participación Ciudadana

**Finalidad:** Gobierno

**Función:** Coordinación de la Política de Gobierno

**Subfunción:** Política Interior

NIVEL	OBJETIVO	INDICADOR	MEDIO DE VERIFICACIÓN	SUPUESTO
Fin	Contribuir a la formación de una ciudadanía activa y organizada, involucrada en la definición y mejora de las políticas públicas, mediante la coadyuvancia en el ejercicio eficiente del gasto y cuya participación tienda a la construcción de una democracia eficaz e incluyente.	<p><b>Nombre:</b> Tasa de variación anual del incremento o reducción en el número de organizaciones de la sociedad civil existentes en Tabasco.</p> <p><b>Definición:</b> Es la tasa de variación anual en el número de organizaciones de la sociedad civil en Tabasco que obtienen su formalización (CLUNI) ante la autoridad federal en comparación con el año anterior.</p> <p><b>Tipo:</b> Estratégico</p> <p><b>Dimensión:</b> Eficacia</p> <p><b>Método de Cálculo:</b> Tasa De Variación</p> <p><b>Algoritmo:</b> <math>((NTASCLn/NTASCLo) - 1) * 100</math></p> <p><b>Valor Línea Base:</b> 0</p> <p><b>Año Línea Base:</b> 2021</p> <p><b>Periodicidad:</b> Anual</p> <p><b>Periodos/Metas:</b> 1-5</p>	<p><b>Nombre:</b> Sistema de Información Estadístico de la Subsecretaría de Desarrollo Político</p> <p><b>Área Responsable:</b> Departamento de Estadística de la Subsecretaría de Desarrollo Político</p> <p><b>Disponibilidad:</b> Pública</p> <p><b>Unidad de Análisis:</b> Estatal</p> <p><b>Cobertura y Desagregación Geográfica:</b> Estatal</p> <p><b>Periodicidad:</b> Anual</p> <p><b>Fecha de Publicación:</b> 10-ENE-2023</p>	El orden impera en el sector económico, político y social en el Estado de Tabasco.




**Matriz de Indicadores para Resultados Validada**

**Programa:** P014 - Inclusión, Participación Social y Relaciones Interinstitucionales  
**Dependencia:** 01 - Secretaría de Gobierno  
**Actividad Institucional:** Conducir las Relaciones del Poder Ejecutivo Estatal con los Tres Poderes del Estado, así como los Asuntos de Política Interna

**Finalidad:** Gobierno  
**Función:** Coordinación de la Política de Gobierno  
**Subfunción:** Política Interior

NIVEL	OBJETIVO	INDICADOR	MEDIO DE VERIFICACIÓN	SUPUESTO
Propósito	Los ciudadanos y las Organizaciones Civiles participan de acuerdo a un marco normativo de corresponsabilidad en las iniciativas de Ley, programas y políticas públicas, afianzando el Estado de Derecho y la credibilidad en las instituciones.	<p><b>Nombre:</b> Promedio de participación de los ciudadanos en asuntos de orden público en la Entidad</p> <p><b>Definición:</b> El indicador permitirá conocer mediante una encuesta la percepción de los ciudadanos en los ámbitos de opinión, cívico y asociativo.</p> <p><b>Tipo:</b> Estratégico</p> <p><b>Dimensión:</b> Eficacia</p> <p><b>Método de Cálculo:</b> Porcentual</p> <p><b>Algoritmo:</b> <math>(Ppac-Ppaal) * 100</math></p> <p><b>Valor Línea Base:</b> 0  <b>Año Línea Base:</b> 2021  <b>Periodicidad:</b> Anual  <b>Periodos/Metas:</b> 1=30</p>	<p><b>Nombre:</b> Encuesta de opinión</p> <p><b>Área Responsable:</b> Departamento de Estadística de la Subsecretaría de Desarrollo Político</p> <p><b>Disponibilidad:</b> Pública</p> <p><b>Unidad de Análisis:</b> Estatal</p> <p><b>Cobertura y Desagregación Geográfica:</b></p> <p><b>Periodicidad:</b> Anual  <b>Fecha de Publicación:</b> 10-ENE-2023</p>	Los ciudadanos participan en asuntos públicos del Estado y emiten su opinión



**Matriz de Indicadores para Resultados Validada**

**Programa:** P014 - Inclusión, Participación Social y Relaciones Interinstitucionales  
**Dependencia:** 01 - Secretaría de Gobierno  
**Actividad Institucional:** Fortalecimiento Institucional y el Desarrollo Democrático del Estado, mediante la Participación de Organizaciones Sociales y Civiles

**Finalidad:** Gobierno

**Función:** Coordinación de la Política de Gobierno

**Subfunción:** Política Interior

NIVEL	OBJETIVO	INDICADOR	MEDIO DE VERIFICACIÓN	SUPUESTO
Componente 1	Programa para la construcción del concepto de ciudadanía implementado	<p><b>Nombre:</b> Promedio de participación de la ciudadanía en actividades de construcción del concepto de ciudadanía</p> <p><b>Definición:</b> Este indicador mide el grado de Participación de la ciudadanía en las actividades para la construcción del concepto de ciudadanía que realiza la Subsecretaría de Desarrollo Político</p> <p><b>Tipo:</b> Gestión</p> <p><b>Dimensión:</b> Eficacia</p> <p><b>Método de Cálculo:</b> Promedio</p> <p><b>Algoritmo:</b> (NTAcsp/Mar)</p>	<p><b>Nombre:</b> Informe de actividades realizadas</p> <p><b>Área Responsable:</b> Subsecretaría de desarrollo político</p> <p><b>Disponibilidad:</b> Pública</p> <p><b>Unidad de Análisis:</b> Estatal</p> <p><b>Cobertura y Desagregación Geográfica:</b> Semestral</p> <p><b>Periodicidad:</b> 15-JUL-2022</p> <p><b>Fecha de Publicación:</b></p>	Las ciudadanía participa en actividades que contribuyen al fortalecimiento de los valores éticos y la democracia.
		<p><b>Valor Línea Base:</b> 0</p> <p><b>Año Línea Base:</b> 2021</p> <p><b>Periodicidad:</b> Semestral</p> <p><b>Periodos/Metas:</b> 1=10, 2 = 10</p>		



**Matriz de Indicadores para Resultados Validada**

**Programa:** P014 - Inclusión, Participación Social y Relaciones Interinstitucionales  
**Dependencia:** 01 - Secretaría de Gobierno  
**Actividad Institucional:** Análisis de Problemas Políticos y Sociales que Impacten la Seguridad Interior de la Entidad

**Finalidad:** Gobierno  
**Función:** Coordinación de la Política de Gobierno  
**Subfunción:** Política Interior

NIVEL	OBJETIVO	INDICADOR	MEDIO DE VERIFICACIÓN	SUPUESTO
Componente 2	Programa para el registro de Organizaciones de la Sociedad Civil Implementado	<p><b>Nombre:</b> Porcentaje de Organizaciones de la Sociedad Civil en Tabasco que obtienen su Clave Única de Inscripción (CLUNI)</p> <p><b>Definición:</b> Este indicador medirá el número de Organizaciones de la Sociedad Civil existentes en Tabasco que obtienen su Clave Única de Inscripción (CLUNI) ante la autoridad federal.</p> <p><b>Tipo:</b> Gestión</p> <p><b>Dimensión:</b> Eficacia</p> <p><b>Método de Cálculo:</b> Porcentual</p> <p><b>Algoritmo:</b> <math>(NOSCE/TOSCR) * 100</math></p> <p><b>Valor Línea Base:</b> 0  <b>Año Línea Base:</b> 2021  <b>Periodicidad:</b> Anual  <b>Periodos/Metas:</b> 1=3</p>	<p><b>Nombre:</b> Sistema de Información Estadístico de la Subsecretaría de Desarrollo Político</p> <p><b>Área Responsable:</b> Departamento de Atención a Organismos de la Sociedad Civil de la Subdirección de Atención y Vinculación de la Dirección General de Vinculación y Desarrollo Político.</p> <p><b>Disponibilidad:</b> Pública</p> <p><b>Unidad de Análisis:</b> Estatal</p> <p><b>Cobertura y Desagregación Geográfica:</b> Anual</p> <p><b>Periodicidad:</b> Anual</p> <p><b>Fecha de Publicación:</b> 10-ENE-2023</p>	Las organizaciones de la Sociedad Civil participan activamente



**Matriz de Indicadores para Resultados Validada**

**Programa:** P014 - Inclusión, Participación Social y Relaciones Interinstitucionales  
**Dependencia:** 01 - Secretaría de Gobierno  
**Actividad Institucional:** Recabar, Difundir y dar Trámite a la Información Referente a las Obligaciones de Transparencia que Competen a la Secretaría

**Finalidad:** Gobierno  
**Función:** Coordinación de la Política de Gobierno  
**Subfunción:** Política Interior

NIVEL	OBJETIVO	INDICADOR	MEDIO DE VERIFICACIÓN	SUPUESTO
Componente 3	Programa de atención a Grupos políticos y sociales organizados implementado	<p><b>Nombre:</b> Tasa de Variación porcentual de Grupos políticos y sociales organizados atendidos</p> <p><b>Definición:</b> Este indicador permitirá medir la atención brindada a los grupos políticos y sociales organizados en relación al número de grupos políticos y sociales organizados que presentan reclamos año base</p> <p><b>Tipo:</b> Gestión</p> <p><b>Dimensión:</b> Eficacia</p> <p><b>Método de Cálculo:</b> Tasa De Variación</p> <p><b>Algoritmo:</b> <math>((\text{NTGP} \times \text{SOAn} / \text{NTGP} \times \text{SOA0}) - 1) * 100</math></p> <p><b>Valor Línea Base:</b> 0</p> <p><b>Año Línea Base:</b> 2021</p> <p><b>Periodicidad:</b> Semestral</p> <p><b>Periodos/Metas:</b> 1= 15, 2 = 15</p>	<p><b>Nombre:</b> Sistema de información estadística de la subsecretaría de gobierno</p> <p><b>Área Responsable:</b> Subsecretaría de gobierno</p> <p><b>Disponibilidad:</b> Pública</p> <p><b>Unidad de Análisis:</b> Estatal</p> <p><b>Cobertura y Desagregación Geográfica:</b> Semestral</p> <p><b>Periodicidad:</b> 10-JUL-2022</p> <p><b>Fecha de Publicación:</b></p>	Disposición de los grupos organizados y organizaciones de la Sociedad Civil en las asesorías y programas de capacitación.



**Matriz de Indicadores para Resultados Validada**

**Programa:** P014 - Inclusión, Participación Social y Relaciones Interinstitucionales  
**Dependencia:** 01 - Secretaría de Gobierno  
**Actividad Institucional:** Análisis de Problemas Políticos y Sociales que Impacten la Seguridad Interior de la Entidad

**Finalidad:** Gobierno  
**Función:** Coordinación de la Política de Gobierno  
**Subfunción:** Política Interior

NIVEL	OBJETIVO	INDICADOR	MEDIO DE VERIFICACIÓN	SUPUESTO
Actividad 1	Promoción del concepto de ciudadanía en las Delegaciones Regionales	<p><b>Nombre:</b> Porcentaje de participación de ciudadanos en actividades de promoción del concepto de ciudadanía en las Delegaciones Regionales</p> <p><b>Definición:</b> Este indicador medirá el porcentaje de participación de la ciudadanía en actividades cívico-ciudadanas que se realiza en las comunidades de las Delegaciones Regionales de la Subsecretaría de Desarrollo Político</p> <p><b>Tipo:</b> Gestión</p> <p><b>Dimensión:</b> Eficacia</p> <p><b>Método de Cálculo:</b> Promedio</p> <p><b>Algoritmo:</b> <math>(TCIdr(TAdC)) * 100</math></p> <p><b>Valor Línea Base:</b> 0</p> <p><b>Año Línea Base:</b> 2021</p> <p><b>Periodicidad:</b> Trimestral</p> <p><b>Periodos/Metas:</b> 1=5, 2=5, 3=5, 4=5</p>	<p><b>Nombre:</b> Sistema de Información Estadístico de la Subsecretaría de Desarrollo Político</p> <p><b>Área Responsable:</b> Dirección General de Operación y Enlace Municipal.</p> <p><b>Disponibilidad:</b> Pública</p> <p><b>Unidad de Análisis:</b> Estatal</p> <p><b>Cobertura y Desagregación Geográfica:</b> Trimestral</p> <p><b>Periodicidad:</b> Trimestral</p> <p><b>Fecha de Publicación:</b> 10-ABR-2022</p>	La población en los Municipios participa activamente en la construcción de ciudadanía.



**Matriz de Indicadores para Resultados Validada**

**Programa:** P014 - Inclusión, Participación Social y Relaciones Interinstitucionales  
**Dependencia:** 01 - Secretaría de Gobierno  
**Actividad Institucional:** Análisis de Problemas Políticos y Sociales que Impacten la Seguridad Interior de la Entidad

NIVEL	OBJETIVO	INDICADOR	MEDIO DE VERIFICACIÓN	SUPUESTO
Actividad 3	Actividades administrativas para desarrollar e implementar el programa de construcción del concepto de ciudadanía	<p><b>Nombre:</b> Avance financiero en relación a lo programado, para la realización de las actividades administrativa y de operación.</p> <p><b>Definición:</b> Mide el avance porcentual financiero de la ejecución de las actividades administrativas y de operación inherentes al desarrollo e implementación para implementar acciones que desarrollen las capacidades cívico - ciudadanas</p> <p><b>Tipo:</b> Gestión</p> <p><b>Dimensión:</b> Eficacia</p> <p><b>Método de Cálculo:</b> Porcentual</p> <p><b>Algoritmo:</b> <math>(AFE/AFP) * 100</math></p>	<p><b>Nombre:</b> Informe de Autoevaluación trimestral</p> <p><b>Área Responsable:</b> Subsecretaría de Desarrollo Político Dirección de Estadística</p> <p><b>Disponibilidad:</b> Pública</p> <p><b>Unidad de Análisis:</b> Estatal</p> <p><b>Cobertura y Desagregación Geográfica:</b> Estatal</p> <p><b>Periodicidad:</b> Trimestral</p> <p><b>Fecha de Publicación:</b> 10-ABR-2022</p>	Finanzas transfiera los recursos conforme a los tiempos presupuestado para el desarrollo de las actividades administrativas y operativas
		<p><b>Valor Línea Base:</b> 100</p> <p><b>Año Línea Base:</b> 2021</p> <p><b>Periodicidad:</b> Trimestral</p> <p><b>Periodos/Metas:</b> 1=25, 2 = 25, 3 = 25, 4 = 25</p>		





**Matriz de Indicadores para Resultados Validada**

**Programa:** P014 - Inclusión, Participación Social y Relaciones Interinstitucionales  
**Dependencia:** 01 - Secretaría de Gobierno  
**Actividad Institucional:** Análisis de Problemas Políticos y Sociales que Impacten la Seguridad Interior de la Entidad

**Finalidad:** Gobierno  
**Función:** Coordinación de la Política de Gobierno  
**Subfunción:** Política Interior

NIVEL	OBJETIVO	INDICADOR	MEDIO DE VERIFICACIÓN	SUPUESTO
Actividad 5	Fomento de las Organizaciones de la Sociedad Civil	<p><b>Nombre:</b> Avance financiero en relación a lo programado para llevar a cabo el fomento de las organizaciones de la sociedad civil</p> <p><b>Definición:</b> Mide el avance porcentual financiero para la ejecución del fomento de las organizaciones de la sociedad civil.</p> <p><b>Tipo:</b> Gestión</p> <p><b>Dimensión:</b> Eficacia</p> <p><b>Método de Cálculo:</b> Porcentual</p> <p><b>Algoritmo:</b> <math>(AFE/AFP) * 100</math></p> <p><b>Valor Línea Base:</b> 100  <b>Año Línea Base:</b> 2021  <b>Periodicidad:</b> Trimestral  <b>Periodos/Metas:</b> 1=25, 2 = 25, 3 = 25, 4 = 25</p>	<p><b>Nombre:</b> Autoevaluación trimestral</p> <p><b>Área Responsable:</b> Unidad de Administración y Finanzas</p> <p><b>Disponibilidad:</b> Pública</p> <p><b>Unidad de Análisis:</b> Estatal</p> <p><b>Cobertura y Desagregación Geográfica:</b> Trimestral</p> <p><b>Periodicidad:</b> Trimestral  <b>Fecha de Publicación:</b> 10-ABR-2022</p>	Se difunde el asociacionismo, con el fin de incrementar el número de OSC en el padrón de la SDP.



**Matriz de Indicadores para Resultados Validada**

**Programa:** P014 - Inclusión, Participación Social y Relaciones Interinstitucionales  
**Dependencia:** 01 - Secretaría de Gobierno  
**Actividad Institucional:** Fortalecimiento Institucional y el Desarrollo Democrático del Estado, mediante la Participación de Organizaciones Sociales y Civiles

**Finalidad:** Gobierno  
**Función:** Coordinación de la Política de Gobierno  
**Subfunción:** Política Interior

OBJETIVO		INDICADOR		MEDIO DE VERIFICACIÓN		SUPUESTO
<b>NIVEL</b>						
Actividad 7	Coadyuvar en la Profesionalización de las Organizaciones de la Sociedad Civil.	<p><b>Nombre:</b> Avance financiero en relación a lo programado para llevar a cabo la profesionalización de las organizaciones de la sociedad civil</p> <p><b>Definición:</b> Mide el avance porcentual financiero para la ejecución de la profesionalización de las organizaciones de la Sociedad Civil</p> <p><b>Tipo:</b> Gestión</p> <p><b>Dimensión:</b> Eficacia</p> <p><b>Método de Cálculo:</b> Porcentual</p> <p><b>Algoritmo:</b> <math>(AFE/AFP) * 100</math></p> <p><b>Valor Línea Base:</b> 100</p> <p><b>Año Línea Base:</b> 2021</p> <p><b>Periodicidad:</b> Trimestral</p> <p><b>Periodos/Metas:</b> 1=25, 2 = 25, 3 = 25, 4 = 25</p>	<p><b>Nombre:</b> Autoevaluación trimestral</p> <p><b>Área Responsable:</b> Unidad de Administración y Finanzas</p> <p><b>Disponibilidad:</b> Pública</p> <p><b>Unidad de Análisis:</b> Estatal</p> <p><b>Cobertura y Desagregación Geográfica:</b> Pública</p> <p><b>Periodicidad:</b> Trimestral</p> <p><b>Fecha de Publicación:</b> 10-ABR-2022</p>	Participan activamente las OSC en eventos de capacitación.		



**Matriz de Indicadores para Resultados Validada**

**Programa:** P014 - Inclusión, Participación Social y Relaciones Interinstitucionales  
**Dependencia:** 01 - Secretaría de Gobierno  
**Actividad Institucional:** Recabar, Difundir y dar Trámite a la Información Referente a las Obligaciones de Transparencia que Competen a la Secretaría

**Finalidad:** Gobierno  
**Función:** Coordinación de la Política de Gobierno  
**Subfunción:** Política Interior

NIVEL	OBJETIVO	INDICADOR	MEDIO DE VERIFICACIÓN	SUPUESTO
Actividad 9	Actividades administrativas para implementar las acciones que incentiven el registro de las Organizaciones de la Sociedad Civil actantes	<p><b>Nombre:</b> Avance financiero en relación a lo programado, para la realización de las actividades administrativa y de operación.</p> <p><b>Definición:</b> Mide el avance porcentual financiero de la ejecución de las actividades administrativas y de operación</p> <p><b>Tipo:</b> Gestión</p> <p><b>Dimensión:</b> Eficacia</p> <p><b>Método de Cálculo:</b> Porcentual</p> <p><b>Algoritmo:</b> <math>(AFE/APP) * 100</math></p> <p><b>Valor Línea Base:</b> 100</p> <p><b>Año Línea Base:</b> 2021</p> <p><b>Periodicidad:</b> Trimestral</p> <p><b>Periodos/Metas:</b> 1 = 25, 2 = 25, 3 = 25, 4 = 25</p>	<p><b>Nombre:</b> Informe de Autoevaluación trimestral</p> <p><b>Área Responsable:</b> Departamento de Atención a Organismos de la Sociedad Civil de la Subdirección de Atención y Vinculación de la Dirección General de Vinculación y Desarrollo Político.</p> <p><b>Disponibilidad:</b> Pública</p> <p><b>Unidad de Análisis:</b> Estatal</p> <p><b>Cobertura y Desagregación Geográfica:</b> Trimestral</p> <p><b>Periodicidad:</b> Trimestral</p> <p><b>Fecha de Publicación:</b> 10-ABR-2022</p>	Finanzas transfiera los recursos conforme a los tiempos presupuestado para el desarrollo de las actividades administrativas y operativas



**Matriz de Indicadores para Resultados Validada**

**Programa:** P014 - Inclusión, Participación Social y Relaciones Interinstitucionales  
**Dependencia:** 01 - Secretaría de Gobierno  
**Actividad Institucional:** Fortalecimiento Institucional y el Desarrollo Democrático del Estado, mediante la Participación de Organizaciones Sociales y Civiles

**Finalidad:** Gobierno

**Función:** Coordinación de la Política de Gobierno

**Subfunción:** Política Interior

NIVEL	OBJETIVO	INDICADOR	MEDIO DE VERIFICACIÓN	SUPUESTO
Actividad 11	Actividades administrativas para implementar acciones de atención a grupos políticos y sociales organizados	<p><b>Nombre:</b> Avance financiero en relación a lo programado, para la realización de las actividades administrativa y de operación .</p> <p><b>Definición:</b> Mide el avance porcentual financiero de la ejecución de las actividades administrativas y de operación inherentes al desarrollo e implementación de acciones que para implementar acciones de atención a más grupos políticos y sociales organizados</p> <p><b>Tipo:</b> Gestión</p> <p><b>Dimensión:</b> Eficacia</p> <p><b>Método de Cálculo:</b> Porcentual</p> <p><b>Algoritmo:</b> <math>(AFE/APP) * 100</math></p> <p><b>Valor Línea Base:</b> 100</p> <p><b>Año Línea Base:</b> 2021</p> <p><b>Periodicidad:</b> Trimestral</p> <p><b>Períodos/Metas:</b> 1=25, 2 = 25, 3 = 25, 4 = 25</p>	<p><b>Nombre:</b> Subsecretaría de gobierno</p> <p><b>Área Responsable:</b> Subsecretaría de gobierno</p> <p><b>Disponibilidad:</b> Pública</p> <p><b>Unidad de Análisis:</b> Estatal</p> <p><b>Coherencia y Desagregación Geográfica:</b> Trimestral</p> <p><b>Periodicidad:</b> Trimestral</p> <p><b>Fecha de Publicación:</b> 10-ABR-2022</p>	Finanzas transfiere los recursos conforme a los tiempos presupuestado para el desarrollo de las actividades administrativas y operativas



**Matriz de Indicadores para Resultados Validada**

**Programa:** P014 - Inclusión, Participación Social y Relaciones Interinstitucionales **Finalidad:** Gobierno  
**Dependencia:** 01 - Secretaría de Gobierno **Función:** Coordinación de la Política de Gobierno  
**Actividad Institucional:** Análisis de Problemas Políticos y Sociales que Impacten la Seguridad Interior de la Entidad **Subfunción:** Política Interior

NIVEL	OBJETIVO	INDICADOR	MEDIO DE VERIFICACIÓN	SUPUESTO
Actividad 13	Instalación de mesas de diálogo para atender los reclamos de los grupos políticos y sociales	<p><b>Nombre:</b> Variación porcentual de instalación de mesas de diálogo</p> <p><b>Definición:</b> Este indicador medirá el crecimiento de mesas de diálogo instaladas en relación al año base</p> <p><b>Tipo:</b> Gestión</p> <p><b>Dimensión:</b> Eficiencia</p> <p><b>Método de Cálculo:</b> Porcentual</p> <p><b>Algoritmo:</b> <math>((NTMIDn/NTMIDo) - 1) * 100</math></p>	<p><b>Nombre:</b> Sistema de información estadística de la subsecretaría de gobierno</p> <p><b>Área Responsable:</b> Subsecretaría de gobierno</p> <p><b>Disponibilidad:</b> Pública</p> <p><b>Unidad de Análisis:</b> Estatal</p> <p><b>Cobertura y Desagregación Geográfica:</b> Trimestral</p> <p><b>Periodicidad:</b> Trimestral</p> <p><b>Fecha de Publicación:</b> 10-ABR-2022</p>	Los grupos, entes públicos y privados aceptan el diálogo como alternativa de solución.
		<p><b>Valor Línea Base:</b> 0</p> <p><b>Año Línea Base:</b> 2021</p> <p><b>Periodicidad:</b> Trimestral</p> <p><b>Periodos/Metas:</b> 1=7.5, 2 = 7.5, 3 = 7.5, 4 = 7.5</p>		



**Matriz de Indicadores para Resultados Validada**

**Programa:** P020 - Atención a la Frontera Sur y a la Migración  
**Dependencia:** 01 - Secretaría de Gobierno  
**Actividad Institucional:** Fortalecimiento Institucional y el Desarrollo Democrático del Estado, mediante la Participación de Organizaciones Sociales y Civiles

**Finalidad:** Gobierno  
**Función:** Coordinación de la Política de Gobierno  
**Subfunción:** Política Interior

OBJETIVO		INDICADOR		MEDIO DE VERIFICACIÓN		SUPUESTO
<b>NIVEL:</b> Fin	Contribuir a afianzar la cultura de la legalidad y responsabilidad en el desempeño de las instituciones mediante la contribución con los organismos autónomos y las organizaciones civiles en la protección integral de los derechos humanos, en un marco de respeto a la pluralidad social y las migraciones.	<b>Nombre:</b> Tasa de incremento de acciones realizadas para garantizar la protección integral de los derechos humanos, en un marco de respeto a la pluralidad social y las migraciones	<b>Definición:</b> Mide el avance en acciones realizadas en pro garantizar la protección integral de los derechos humanos, en un marco de respeto a la pluralidad social y las migraciones	<b>Nombre:</b> Reporte de avance de actividades de la Dirección General de Derechos Humanos	<b>Área Responsable:</b> Subsecretaría de Asuntos Fronterizos	La Colaboración de instituciones con organismos autónomos y organizaciones civiles en la protección integral de los derechos humanos en materia de migrantes es oportuna.
		<b>Tipo:</b> Estratégico		<b>Disponibilidad:</b> Pública		
		<b>Dimensión:</b> Eficacia		<b>Unidad de Análisis:</b> Cobertura y Desagregación Geográfica:	Estatal	
		<b>Método de Cálculo:</b> Tasa De Variación		<b>Periodicidad:</b> Fecha de Publicación:	Annual 10-ENE-2023	
		<b>Algoritmo:</b> $((NTARm/NTARo)-1)*100$				
		<b>Valor Línea Base:</b> 0				
		<b>Año Línea Base:</b> 2021				
		<b>Periodicidad:</b> Annual				
		<b>Periodos/Metas:</b> 1=5				



**Matriz de Indicadores para Resultados Validada**

**Programa:** P020 - Atención a la Frontera Sur y a la Migración

**Dependencia:** 01 - Secretaría de Gobierno

**Actividad Institucional:** Participación Ciudadana

**Finalidad:** Gobierno

**Función:** Coordinación de la Política de Gobierno

**Subfunción:** Política Interior

NIVEL	OBJETIVO	INDICADOR	MEDIO DE VERIFICACIÓN	SUPUESTO
Propósito	La población migrante accede a atención integral, garantizando la seguridad y promoviendo el pleno respeto de los derechos humanos en coordinación con la Secretaría de Gobernación y el Instituto Nacional de Migración.	<p><b>Nombre:</b> Tasa de variación anual de las recomendaciones emitidas por la Comisión Estatal de Derechos Humanos hacia el gobierno del Estado de Tabasco.</p> <p><b>Definición:</b> Mide la tasa anual de disminución o incremento en el número de las recomendaciones que emite por la Comisión Estatal de Derechos Humanos hacia las distintas instituciones que integran el Gobierno de Tabasco, en comparación con el año anterior.</p> <p><b>Tipo:</b> Estratégico</p> <p><b>Dimensión:</b> Eficacia</p> <p><b>Método de Cálculo:</b> Tasa De Variación</p> <p><b>Algoritmo:</b> <math>(TRn/TRnb) - 1 * 100</math></p> <p><b>Valor Línea Base:</b> 0</p> <p><b>Año Línea Base:</b> 2021</p>	<p><b>Nombre:</b> Informe anual de la Comisión Estatal de Derechos Humanos</p> <p><b>Área Responsable:</b> Dirección General de Derechos Humanos Departamento de enlace con organismos de Derechos humanos</p> <p><b>Disponibilidad:</b> Pública</p> <p><b>Unidad de Análisis:</b> Estatal</p> <p><b>Cobertura y Desagregación Geográfica:</b> Anual</p> <p><b>Periodicidad:</b> 10-ENE-2023</p> <p><b>Fecha de Publicación:</b></p>	<p>Existe disposición entre la Secretaría de Gobernación y el Instituto Nacional de Migración para coordinar esfuerzos para garantizar la seguridad de los migrantes en el territorio tabasqueño.</p>



**Matriz de Indicadores para Resultados Validada**

**Programa:** P020 - Atención a la Frontera Sur y a la Migración  
**Dependencia:** 01 - Secretaría de Gobierno  
**Actividad Institucional:** Participación Ciudadana


**Finalidad:** Gobierno

**Función:** Coordinación de la Política de Gobierno

**Subfunción:** Política Interior

NIVEL	OBJETIVO	INDICADOR	MEDIO DE VERIFICACIÓN	SUPUESTO
		<b>Periodicidad:</b> Anual <b>Periodos/Metas:</b> 1=5		





**Matriz de Indicadores para Resultados Validada**

**Programa:** P020 - Atención a la Frontera Sur y a la Migración  
**Dependencia:** 01 - Secretaría de Gobierno  
**Actividad Institucional:** Fortalecimiento Institucional y el Desarrollo Democrático del Estado, mediante la Participación de Organizaciones Sociales y Civiles

**Finalidad:** Gobierno  
**Función:** Coordinación de la Política de Gobierno  
**Subfunción:** Política Interior

NIVEL	OBJETIVO	INDICADOR	MEDIO DE VERIFICACIÓN	SUPUESTO
Componente 1	<p>Protocolo de actuación enfocado en la protección de los derechos humanos de los extranjeros irregulares en tránsito difundido en los municipios del estado de Tabasco.</p> <p><b>Nombre:</b> Porcentaje de ayuntamientos capacitados en el protocolo de actuación enfocado en protección de derechos humanos a extranjeros irregulares en tránsito por el estado.</p> <p><b>Definición:</b> Mide la proporción de ayuntamientos municipales que han sido capacitados en el protocolo de actuación enfocado en la protección de derechos humanos a extranjeros irregulares en tránsito por el estado, sobre el total de ayuntamientos que forman parte del estado.</p> <p><b>Tipo:</b> Estratégico  <b>Dimensión:</b> Eficacia</p> <p><b>Método de Cálculo:</b> Porcentual  <b>Algoritmo:</b> <math>(AYUNCI/AYUNTE)*100</math></p> <p><b>Valor Línea Base:</b> 0</p>	<p><b>Nombre:</b> Ficha técnica de talleres</p> <p><b>Área Responsable:</b> Subsecretaría de Asuntos Fronterizos, Migrantes y Derechos Humanos                      Dirección General de Derechos Humanos                      Departamento de enlace con organismos de Derechos humanos</p> <p><b>Disponibilidad:</b> Pública  <b>Unidad de Análisis:</b> Estatal  <b>Cobertura y Desagregación Geográfica:</b> Semestral  <b>Periodicidad:</b> 10-JUL-2022  <b>Fecha de Publicación:</b></p>	<p>Los municipios participan activamente en la difusión y aplicación de los protocolos de actuación.</p>	



**Matriz de Indicadores para Resultados Validada**

**Programa:** P020 - Atención a la Frontera Sur y a la Migración  
**Dependencia:** 01 - Secretaría de Gobierno  
**Actividad Institucional:** Fortalecimiento Institucional y el Desarrollo Democrático del Estado, mediante la Participación de Organizaciones Sociales y Civiles

**Finalidad:** Gobierno  
**Función:** Coordinación de la Política de Gobierno  
**Subfunción:** Política Interior

NIVEL	OBJETIVO	INDICADOR	MEDIO DE VERIFICACIÓN	SUPUESTO
		<b>Año Línea Base:</b> 2021 <b>Periodicidad:</b> Semestral <b>Periodos/Metas:</b> 1=2, 2 = 2		



**Matriz de Indicadores para Resultados Validada**

**Programa:** PD20 - Atención a la Frontera Sur y a la Migración  
**Dependencia:** 01 - Secretaría de Gobierno  
**Actividad Institucional:** Participación Ciudadana

**Finalidad:** Gobierno  
**Función:** Coordinación de la Política de Gobierno  
**Subfunción:** Política Interior

NIVEL		INDICADOR		MEDIO DE VERIFICACIÓN		SUPUESTO
Componente 2	Programa para la organización de la estrategia integral al fenómeno migratorio en coordinación con el Instituto Nacional de Migración funcionando	<p><b>Nombre:</b> Tasa de variación anual disminución o incremento de número de extranjeros regularizados sobre número de extranjeros que hayan ingresado al estado por la frontera sur de Tabasco.</p> <p><b>Definición:</b> Mide la tasa de variación anual de incremento o reducción en el número de extranjeros que hayan sido regularizados durante el año en curso, en comparación con el año anterior.</p> <p><b>Tipo:</b> Gestión</p> <p><b>Dimensión:</b> Eficacia</p> <p><b>Método de Cálculo:</b> Tasa De Variación</p> <p><b>Algoritmo:</b> <math>((NEm/NEI(s)-1)*100</math></p>	<p><b>Nombre:</b> Informe estadístico del INM de migrantes ingresado por la frontera de Tabasco.</p> <p><b>Área Responsable:</b> Dirección General de Asuntos Fronterizos y migrantes Subdirección de Seguimiento a Asuntos Fronterizos y Migrantes.</p> <p><b>Disponibilidad:</b> Pública</p> <p><b>Unidad de Análisis:</b> Estatal</p> <p><b>Periodicidad:</b> Semestral</p> <p><b>Fecha de Publicación:</b> 10-JUL-2022</p>	<p>La colaboración entre el Gobierno estatal, municipal y federal permite el seguimiento del fenómeno migratorio.</p>		
		<p><b>Valor Línea Base:</b> 0</p> <p><b>Año Línea Base:</b> 2021</p> <p><b>Periodicidad:</b> Semestral</p>				



**Matriz de Indicadores para Resultados Validada**

**Programa:** P020 - Atención a la Frontera Sur y a la Migración  
**Dependencia:** 01 - Secretaría de Gobierno  
**Actividad Institucional:** Participación Ciudadana

**Finalidad:** Gobierno  
**Función:** Coordinación de la Política de Gobierno  
**Subfunción:** Política Interior

NIVEL	OBJETIVO	INDICADOR	PERIODOS/METAS	SUPUESTO
			1= 1, 2 = 1	
				MEDIO DE VERIFICACIÓN



**Matriz de Indicadores para Resultados Validada**

**Programa:** P020 - Atención a la Frontera Sur y a la Migración

**Dependencia:** 01 - Secretaría de Gobierno

**Actividad Institucional:** Participación Ciudadana

**Finalidad:** Gobierno

**Función:** Coordinación de la Política de Gobierno

**Subfunción:** Política Interior

NIVEL		INDICADOR		MEDIO DE VERIFICACIÓN		SUPUESTO	
Actividad 1	Capacitaciones virtuales o presenciales para fortalecer las competencias institucionales para conjugar esfuerzos que deriven en protección de la integridad física y derechos humanos de los extranjeros	<p><b>Nombre:</b> Porcentaje de instituciones coordinadas para fortalecer las competencias y deriven en la protección de la integridad física y derechos humanos de los extranjeros.</p> <p><b>Definición:</b> Mide el número de instituciones coordinadas sobre el número de instituciones convocadas para conjugar esfuerzos.</p> <p><b>Tipo:</b> Gestión</p> <p><b>Dimensión:</b> Eficacia</p> <p><b>Método de Cálculo:</b> Porcentual</p> <p><b>Algoritmo:</b> <math>(\text{TICm}/\text{TICVn}) * 100</math></p> <p><b>Valor Línea Base:</b> 0</p> <p><b>Año Línea Base:</b> 2021</p> <p><b>Periodicidad:</b> Trimestral</p> <p><b>Periodos/Metas:</b> 1=1.25, 2 = 1.25, 3 = 1.25, 4 = 1.25</p>	<p><b>Nombre:</b> Relatoría de mesas de trabajo</p> <p><b>Área Responsable:</b> Dirección General de Asuntos Fronterizos y migrantes Subdirección de Seguimiento a Asuntos Fronterizos y Migrantes.</p> <p><b>Disponibilidad:</b> Pública</p> <p><b>Unidad de Análisis:</b> Estatal</p> <p><b>Cobertura y Desagregación Geográfica:</b> Trimestral</p> <p><b>Periodicidad:</b> Trimestral</p> <p><b>Fecha de Publicación:</b> 10-ABR-2022</p>	Relatoría de mesas de trabajo	Asistencia de las instituciones invitadas.		



**Matriz de Indicadores para Resultados Validada**

**Programa:** P020 - Atención a la Frontera Sur y a la Migración  
**Dependencia:** 01 - Secretaría de Gobierno  
**Actividad Institucional:** Participación Ciudadana

**Finalidad:** Gobierno

**Función:** Coordinación de la Política de Gobierno

**Subfunción:** Política Interior

NIVEL		OBJETIVO		INDICADOR		MEDIO DE VERIFICACIÓN		SUPUESTO	
Actividad 3	Actividades administrativas para el desarrollo e implementación de los protocolos de actuación	Nombre:	Avance financiero en relación a lo programado, para la realización de las actividades administrativa y de operación .	Nombre:	Informe de Autoevaluación Trimestral	Finanzas transfiere los recursos conforme a los tiempos presupuestado para el desarrollo de las actividades administrativas y operativas			
		Definición:	Mide el avance porcentual financiero de la ejecución de las actividades administrativas y de operación inherentes al desarrollo e implementación de la difusión en municipios de los protocolos de actuación enfocados en la protección de los derechos humanos de los extranjeros irregulares en tránsito por el estado						
		Tipo:	Gestión						
		Dimensión:	Eficacia						
		Método de Cálculo:	Porcentual						
		Algoritmo:	(AFE/AFPI)*100						
		Valor Línea Base:	100						
		Año Línea Base:	2021						
		Área Responsable:	Dirección General de Asuntos Fronterizos y migrantes Subdirección de Seguimiento a Asuntos Fronterizos y Migrantes.						
		Disponibilidad:	Pública						
		Unidad de Análisis:	Estatal						
		Cobertura y Desagregación Geográfica:	Trimestral						
		Periodicidad:	10-ABR-2022						
		Fecha de Publicación:							



**Matriz de Indicadores para Resultados Validada**

**Programa:** P020 - Atención a la Frontera Sur y a la Migración  
**Dependencia:** 01 - Secretaría de Gobierno  
**Actividad Institucional:** Participación Ciudadana

**Finalidad:** Gobierno  
**Función:** Coordinación de la Política de Gobierno  
**Subfunción:** Política Interior

NIVEL	OBJETIVO	INDICADOR	SUPUESTO
		<b>Periodicidad:</b> Trimestral <b>Periodos/Metas:</b> 1=25, 2 = 25, 3 = 25, 4 = 25	




**Matriz de Indicadores para Resultados Validada**

**Programa:** P020 - Atención a la Frontera Sur y a la Migración  
**Dependencia:** 01 - Secretaría de Gobierno  
**Actividad Institucional:** Fortalecimiento Institucional y el Desarrollo Democrático del Estado, mediante la Participación de Organizaciones Sociales y Civiles

**Finalidad:** Gobierno  
**Función:** Coordinación de la Política de Gobierno  
**Subfunción:** Política Interior

NIVEL	OBJETIVO	INDICADOR	MEDIO DE VERIFICACIÓN	SUPUESTO
Actividad 5	<p>Talleres anuales para la promoción de la cultura de la legalidad y respeto a los derechos fundamentales a servidores públicos de los gobiernos estatal y municipal.</p>	<p><b>Nombre:</b> Avance financiero en relación a lo programado para llevar a cabo los talleres anuales para la promoción de la cultura de la legalidad y respeto a los derechos fundamentales</p> <p><b>Definición:</b> Mide el avance porcentual financiero para la ejecución de los talleres anuales para la promoción de la cultura de la legalidad y respeto a los derechos fundamentales</p> <p><b>Tipo:</b> Gestión</p> <p><b>Dimensión:</b> Eficacia</p> <p><b>Método de Cálculo:</b> Porcentual</p> <p><b>Algoritmo:</b> <math>(AFE/AFPI) * 100</math></p> <p><b>Valor Línea Base:</b> 100  <b>Año Línea Base:</b> 2021  <b>Periodicidad:</b> Trimestral  <b>Periodos/Metas:</b> 1=25, 2 = 25, 3 = 25, 4 = 25</p>	<p><b>Nombre:</b> Autoevaluación trimestral</p> <p><b>Área Responsable:</b> Unidad de Administración y Finanzas</p> <p><b>Disponibilidad:</b> Pública</p> <p><b>Unidad de Análisis:</b> Estatal</p> <p><b>Coertura y Desagregación Geográfica:</b> Trimestral</p> <p><b>Periodicidad:</b> Trimestral  <b>Fecha de Publicación:</b> 10-ABR-2022</p>	Asistencia de servidores públicos a capacitaciones.





**Matriz de Indicadores para Resultados Validada**

**Programa:** P020 - Atención a la Frontera Sur y a la Migración

**Dependencia:** 01 - Secretaría de Gobierno

**Actividad Institucional:** Participación Ciudadana

**Finalidad:** Gobierno

**Función:** Coordinación de la Política de Gobierno

**Subfunción:** Política Interior

NIVEL	OBJETIVO	INDICADOR	MEDIO DE VERIFICACIÓN	SUPUESTO
Actividad 7	Actividades administrativas para el desarrollo e implementación de la estrategia integral al fenómeno migratorio	<p><b>Nombre:</b> Avance financiero en relación a lo programado, para la realización de las actividades administrativa y de operación .</p> <p><b>Definición:</b> Mide el avance porcentual financiero de la ejecución de las actividades administrativas y de operación inherentes al desarrollo e implementación del programa para la organización de la estrategia integral al fenómeno migratorio en coordinación con el instituto nacional de migración.</p> <p><b>Tipo:</b> Gestión</p> <p><b>Dimensión:</b> Eficacia</p> <p><b>Método de Cálculo:</b> Porcentual</p> <p><b>Algoritmo:</b> (AFE/APP)*100</p> <p><b>Valor Línea Base:</b> 0</p> <p><b>Año Línea Base:</b> 2021</p>	<p><b>Nombre:</b> Informe de Autoevaluación trimestral</p> <p><b>Área Responsable:</b> Dirección General de Asuntos Fronterizos y migrantes Subdirección de Seguimiento a Asuntos Fronterizos y Migrantes.</p> <p><b>Disponibilidad:</b> Pública</p> <p><b>Unidad de Análisis:</b> Estatal</p> <p><b>Desagregación Geográfica:</b> Trimestral</p> <p><b>Periodicidad:</b> Trimestral</p> <p><b>Fecha de Publicación:</b> 10-ABR-2022</p>	Finanzas transfiere los recursos conforme a los tiempos presupuestado para el desarrollo de las actividades administrativas y operativas



**Matriz de Indicadores para Resultados Validada**

**Programa:** P020 - Atención a la Frontera Sur y a la Migración

**Dependencia:** 01 - Secretaría de Gobierno

**Actividad Institucional:** Participación Ciudadana

**Finalidad:** Gobierno

**Función:** Coordinación de la Política de Gobierno

**Subfunción:** Política Interior

NIVEL	OBJETIVO	INDICADOR	SUPUESTO
		<b>Periodicidad:</b> Trimestral <b>Periodos/Metas:</b> 1= 25, 2 = 25, 3 = 25, 4 = 25	MEDIO DE VERIFICACIÓN



## **ESTRATEGIA PROGRAMÁTICA**

### **Gubernatura**

#### **MISIÓN:**

Encontrar una manera novedosa y eficiente de administrar los recursos estatales para brindar servicios de calidad en el cumplimiento de las funciones y objetivos establecidos en el Plan Estatal de Desarrollo, supervisando y vigilando las políticas de programas prioritarios para la población Tabasqueña fortaleciendo su imagen y relación con la ciudadanía para beneficio de nuestro Estado.

#### **OBJETIVOS:**

Administrar correctamente los recursos estatales.

Contribuyendo a mejorar los estudios de planeación, evaluación y despacho de los asuntos conferidos con oportunidad y certidumbre, a través de la regulación, coordinación y la supervisión de las normas, lineamientos, con esquemas de evaluación gubernamental del desempeño, en un marco de legalidad, racionalidad, transparencia y economía, para el cumplimiento de las disposiciones constitucionales, legales y administrativas observando el marco jurídico y normativo.

Generar una administración eficaz y eficiente; alineando los esfuerzos institucionales para atender las expectativas y requerimientos ciudadanos, con el fin de generar recomendaciones para lograr los objetivos establecidos en el Plan Estatal de Desarrollo.

#### **LÍNEAS ESTRATÉGICAS DE ACCIÓN INSTITUCIONAL:**

En las estrategias de acción de la Gubernatura se establecen mecanismos de concertación con los tres órdenes de gobierno y de inducción con los sectores social y privado, para:

Fomentar la efectividad de las acciones en favor del desarrollo integral de la entidad y del desarrollo regional.

Coadyuvar en la formulación y alineación de los programas presupuestarios nuevos con el Plan Estatal de Desarrollo, basándose principalmente en lo establecido por la metodología de Marco Lógico alineando los objetivos de los programas presupuestarios al Plan Estatal de Desarrollo,

Consolidar a los Centros Integradores de Bienestar como un espacio y ambiente de colaboración social para el bienestar de las personas, familias y comunidades.

Implementar mecanismos para fortalecer la alineación entre planeación, programación, presupuestación, seguimiento, control y evaluación.

Articular programas de fomento de diferentes instancias, con la organización y participación ciudadana, para el aprovechamiento de las potencialidades de las comunidades, la generación de empleos, la cultura del emprendimiento, el aumento de la productividad, el arraigo y la sustentabilidad.

Formar a los servidores públicos de los mandos superiores, medios y operativos, mediante un programa de capacitación intensivo que incluya planeación estratégica y prospectiva, presupuesto basado en resultados y sistema de evaluación del desempeño, para que adopten la cultura de la Gestión para Resultados en el Desarrollo y la apliquen todos los días en el cumplimiento de sus funciones.

Establecer la planeación de la gestión pública, como instrumento fundamental en la realización de políticas públicas que generan la transformación integral para el desarrollo de Tabasco.

#### **PRINCIPALES PROGRAMAS Y PROYECTOS:**

Los principales programas y proyectos de la Gubernatura se encuentran:

La coordinación de las acciones de gobierno, el impulso a los centros integradores, impulso al desarrollo municipal, vinculación con los otros órdenes de gobierno, política de población, vinculación con el INEGI, coordinar la elaboración de proyectos estratégicos para el desarrollo del Estado, coordinar e integrar el informe de gobierno, la operación del sistema estatal de evaluación del desempeño y la coordinación de la agenda del gobernador.

Los programas presupuestarios contemplan la Evaluación del Desempeño encaminados a garantizar que los recursos públicos se administren con eficiencia, eficacia y honradez, la Planeación Democrática que contempla la Coordinación del Comité Estatal de Planeación para el Desarrollo de Tabasco y la Coordinación de la Gestión Gubernamental que planea y conduce la Coordinación de las acciones de gobierno encaminadas al cumplimiento de los objetivos del PLED y las políticas públicas.

#### **PERSPECTIVA DE GÉNERO:**



## **ESTRATEGIA PROGRAMÁTICA**

### **Gubernatura**

En la Gubernatura se establece impulsar la igualdad de género como una política transversal en el ejercicio de la función pública, así como en los programas y proyectos derivados del Plan Estatal de Desarrollo.

Fomentar la formación de emprendedores, con énfasis en los grupos de igualdad entre hombres y mujeres, para la formulación de proyectos productivos, vinculados a las vocaciones y potencial de la zona, con la concurrencia y el respaldo de las instituciones de fomento económico.

### **ACCIONES MÁS RELEVANTES:**

Evaluar el desempeño de las políticas y programas públicos.

Seguimiento de los acuerdos del Gobernador

Impulsar a proyectos estratégicos del gobierno del Estado.

Impulsar al enfoque de Centros Regionales para el ordenamiento territorial y el desarrollo del Estado y conducir el Sistema Estatal de Desarrollo.

### **METAS:**

Lograr los objetivos y metas establecidas en la planeación para el desarrollo del Gobierno del Estado.

Alcanzar un nivel de desempeño satisfactorio con diseño, revisión, concertación y validación de programas presupuestarios con base a la Metodología del Marco Lógico. La Gubernatura y las instituciones de gobierno son coordinadas para el cumplimiento de los objetivos de la Planeación Estatal cumpliendo con el 100% del porcentaje de avance financiero en el ejercicio del gasto.



PROYECTO DE PRESUPUESTO GENERAL DE EGRESOS

CLASIFICADOR POR OBJETO DEL GASTO

Gubernatura

CP	CN	DENOMINACIÓN	TOTAL
<b>1000</b>		<b>Servicios Personales</b>	<b>227,697,605</b>
	11	Remuneraciones al Personal de Carácter Permanente	70,500,107
	12	Remuneraciones al Personal de Carácter Transitorio	5,500,012
	13	Remuneraciones Adicionales y Especiales	117,957,988
	14	Seguridad Social	18,213,360
	15	Otras Prestaciones Sociales y Económicas	9,497,818
	17	Pago de Estímulos a Servidores Públicos	6,028,320
<b>2000</b>		<b>Materiales y Suministros</b>	<b>4,749,400</b>
	21	Materiales de Administración, Emisión de Documentos y Artículos Oficiales	761,400
	22	Alimentos y Utensilios	73,000
	24	Materiales y Artículos de Construcción y de Reparación	70,000
	26	Combustibles, Lubricantes y Aditivos	3,000,000
	27	Vestuario, Blancos, Prendas de Protección y Artículos Deportivos	800,000
	29	Herramientas, Refacciones y Accesorios Menores	45,000
<b>3000</b>		<b>Servicios Generales</b>	<b>20,250,600</b>
	31	Servicios Básicos	3,765,000
	32	Servicios de Arrendamiento	8,140,000
	33	Servicios Profesionales, Científicos, Técnicos y Otros Servicios	1,710,000
	34	Servicios Financieros, Bancarios y Comerciales	250,000
	35	Servicios de Instalación, Reparación, Mantenimiento y Conservación	1,225,040
	37	Servicios de Traslado y Viáticos	450,560
	39	Otros Servicios Generales	4,710,000
<b>4000</b>		<b>Transferencias, Asignaciones, Subsidios y Otras Ayudas</b>	<b>155,000,000</b>
	41	Transferencias Internas y Asignaciones al Sector Público	155,000,000
		<b>TOTAL</b>	<b>407,697,605</b>



PAQUETE ECONÓMICO  
2022

PROYECTO DE PRESUPUESTO GENERAL DE EGRESOS

CLASIFICACIÓN ADMINISTRATIVA

Gubernatura

CLASIFICACIÓN ADMINISTRATIVA	TOTAL
Oficina de la Coordinación General Ejecutiva de la Gubernatura	7,180,272
Dirección de Servicios Generales	920,409
Oficina de la Unidad de Transparencia	1,598,196
Oficina de la Unidad de Soporte Técnico, Informático y de Comunicaciones	1,545,081
Oficina de la Unidad Técnica	4,216,348
Oficina de la Unidad de Enlace Operativo	2,599,608
Oficina de la Unidad de Administración y Finanzas	292,124,105
Dirección de Control Presupuestal	1,263,652
Dirección de Registro Contable	1,058,260
Dirección de Recursos Financieros	1,059,310
Dirección de Recursos Humanos	1,443,129
Dirección de Recursos Materiales	2,017,355
Dirección de Seguimiento Enlaces Administrativos	921,669
Oficina de la Coordinación General de Evaluación del Desempeño	1,313,052
Dirección del Sistema Estatal de Evaluación del Desempeño	1,696,984
Dirección de Evaluación del Desempeño	2,413,422
Oficina de la Representación del Gobierno del Estado en la Ciudad de México	3,474,200
Oficina de la Secretaría Técnica y de Seguimiento Gubernamental	3,988,516
Oficina de la Coordinación Técnica de Seguimiento Gubernamental	2,031,103
Oficina del C. Secretario Particular de la Gubernatura	2,833,903
Oficina de la Dirección General de Imagen Institucional	2,991,119
Oficina de la Coordinación de Agenda y Relaciones Públicas	824,819
Oficina de la Coordinación de Análisis y Documentación del Ejecutivo	1,131,285
Oficina de la Coordinación de Reuniones y Audiencias Públicas	1,469,658
Oficina de la Vocería	1,028,058
Oficina de la Coordinación General de Centros Integradores	1,326,143
Oficina de la Dirección General Operativa	5,156,455
Oficina de la Coordinación de Vinculación con el Copladet Gubernatura	9,419,183
Dirección de Geoestadística y Demografía	1,391,180
Dirección de Planeación	1,867,542
Oficina del C. Gobernador	3,489,652
Oficina de la Coordinación de la Unidad de Vinculación con Organizaciones Civiles	3,482,625
Oficina de la Unidad de Atención Ciudadana	6,476,264
Oficina de la Secretaría Auxiliar de la Gubernatura	3,444,942
Dirección de Apoyo Logístico	1,365,595
Dirección de Giras	1,745,990
Oficina de la Secretaría Privada de la Gubernatura	2,919,005
Oficina de la Unidad de Información del Ejecutivo	15,885,228
Oficina de la Unidad de Ayudantía	5,016,932

**PROYECTO DE PRESUPUESTO GENERAL DE EGRESOS****CLASIFICACIÓN ADMINISTRATIVA**

Gubernatura

CLASIFICACIÓN ADMINISTRATIVA	TOTAL
Oficina de la Dirección de Entace con la Función Pública	783,678
Dirección de Integración Documental y Presupuestal	783,678
<b>TOTAL</b>	<b>407,697,605</b>


 PAQUETE ECONÓMICO  
**2022**

## PROYECTO DE PRESUPUESTO GENERAL DE EGRESOS

## ANÁLISIS FUNCIONAL ECONÓMICO Y PROGRAMÁTICO

## Gubernatura

FF	FI	FN	SB	CP	CN	DENOMINACIÓN	GASTO CORRIENTE	GASTO CAPITAL	TOTAL
01						Ingresos Estatales	158,765,000	0	158,765,000
	1					Gobierno	158,765,000	0	158,765,000
		3				Coordinación de la Política de Gobierno	158,765,000	0	158,765,000
			1			Presidencia / Gubernatura	158,765,000	0	158,765,000
				3000		Servicios Generales	3,765,000	0	3,765,000
					31	Servicios Básicos	3,765,000	0	3,765,000
				4000		Transferencias, Asignaciones, Subsidios y Otras Ayudas	155,000,000	0	155,000,000
					41	Transferencias Internas y Asignaciones al Sector Público	155,000,000	0	155,000,000
28						Ramo 28 Participaciones a Entidades Federativas y Municipios	248,932,605	0	248,932,605
	1					Gobierno	248,932,605	0	248,932,605
		3				Coordinación de la Política de Gobierno	248,932,605	0	248,932,605
			1			Presidencia / Gubernatura	248,932,605	0	248,932,605
				1000		Servicios Personales	227,697,605	0	227,697,605
					11	Remuneraciones al Personal de Carácter Permanente	70,500,107	0	70,500,107
					12	Remuneraciones al Personal de Carácter Transitorio	5,500,012	0	5,500,012
					13	Remuneraciones Adicionales y Especiales	117,957,988	0	117,957,988
					14	Seguridad Social	18,213,360	0	18,213,360
					15	Otras Prestaciones Sociales y Económicas	9,497,818	0	9,497,818
					17	Pago de Estímulos a Servidores Públicos	6,028,320	0	6,028,320
				2000		Materiales y Suministros	4,749,400	0	4,749,400
					21	Materiales de Administración, Emisión de Documentos y Artículos Oficiales	761,400	0	761,400
					22	Alimentos y Utensilios	73,000	0	73,000





PAQUETE ECONÓMICO  
**2022**

PROYECTO DE PRESUPUESTO GENERAL DE EGRESOS

ANÁLISIS FUNCIONAL ECONÓMICO Y PROGRAMÁTICO

Gubernatura

FF	FI	FN	SB	CP	CN	DENOMINACIÓN	GASTO CORRIENTE	GASTO CAPITAL	TOTAL
					24	Materiales y Artículos de Construcción y de Reparación	70,000	0	70,000
					26	Combustibles, Lubricantes y Aditivos	3,000,000	0	3,000,000
					27	Vestuario, Blancos, Prendas de Protección y Artículos Deportivos	800,000	0	800,000
					29	Herramientas, Refacciones y Accesorios Menores	45,000	0	45,000
				3000		<b>Servicios Generales</b>	<b>16,485,600</b>	<b>0</b>	<b>16,485,600</b>
					32	Servicios de Arrendamiento	8,140,000	0	8,140,000
					33	Servicios Profesionales, Científicos, Técnicos y Otros Servicios	1,710,000	0	1,710,000
					34	Servicios Financieros, Bancarios y Comerciales	250,000	0	250,000
					35	Servicios de Instalación, Reparación, Mantenimiento y Conservación	1,225,040	0	1,225,040
					37	Servicios de Traslado y Viáticos	450,560	0	450,560
					39	Otros Servicios Generales	4,710,000	0	4,710,000
<b>TOTAL</b>							<b>407,697,605</b>	<b>0</b>	<b>407,697,605</b>



**Matriz de Indicadores para Resultados Validada**

**Programa:** P009 - Evaluación del Desempeño  
**Dependencia:** 02 - Gobernatura  
**Actividad Institucional:** Monitoreo de los Programas y Políticas Públicas del Estado

**Finalidad:** Gobierno  
**Función:** Coordinación de la Política de Gobierno  
**Subfunción:** Presidencia / Gobernatura

NIVEL	OBJETIVO	INDICADOR	SUPUESTO
Fin	Contribuir a implantar el Presupuesto basado en Resultados (PBR) para lograr un mayor beneficio a la población mediante la evaluación en la implementación de políticas públicas.	<p><b>Nombre:</b> Posición nacional en el índice general de avance en PBR-SED.</p> <p><b>Definición:</b> Mide la posición nacional del estado de Tabasco en los avances en la implantación de la Gestión para Resultados en las Entidades Federativas.</p> <p><b>Tipo:</b> Estratégico</p> <p><b>Dimensión:</b> Eficacia</p> <p><b>Método de Cálculo:</b> Valor Absoluto</p> <p><b>Algoritmo:</b> POSNac/1</p> <p><b>Valor Línea Base:</b> 22  <b>Año Línea Base:</b> 2021  <b>Periodicidad:</b> Anual  <b>Períodos/Metas:</b> 1=17</p>	<p><b>Nombre:</b> Diagnóstico sobre el avance en la implementación del PBR-SED</p> <p><b>Área Responsable:</b> Secretaría de Hacienda y Crédito Público.</p> <p><b>Disponibilidad:</b> Pública</p> <p><b>Unidad de Análisis:</b> Estatal</p> <p><b>Cobertura y Desagregación Geográfica:</b> Anual</p> <p><b>Periodicidad:</b> Anual  <b>Fecha de Publicación:</b> 30-ABR-2022</p>
			Las dependencias y entidades estatales mantienen interés en la cultura de la Gestión para Resultados.



**Matriz de Indicadores para Resultados Validada**

**Programa:** P009 - Evaluación del Desempeño  
**Dependencia:** 02 - Gobernatura  
**Actividad Institucional:** Monitoreo de los Programas y Políticas Públicas del Estado

**Finalidad:** Gobierno  
**Función:** Coordinación de la Política de Gobierno  
**Subfunción:** Presidencia / Gobernatura

NIVEL	OBJETIVO	INDICADOR	MEDIO DE VERIFICACIÓN	SUPUESTO
<p>Propósito</p> <p>Las políticas y programas públicos implementados por el Gobierno del Estado de Tabasco mejoran su desempeño y la rendición de cuentas.</p>	<p><b>Nombre:</b> Porcentaje de Programas Presupuestarios que alcanzan un nivel de desempeño satisfactorio.</p> <p><b>Definición:</b> Mide la proporción de los Programas Presupuestarios que alcanzan un nivel de desempeño satisfactorio.</p> <p><b>Tipo:</b> Estratégico</p> <p><b>Dimensión:</b> Eficacia</p> <p><b>Método de Cálculo:</b> Porcentual</p> <p><b>Algoritmo:</b> <math>(PPS/TPP) * 100</math></p> <p><b>Valor Línea Base:</b> 40  <b>Año Línea Base:</b> 2021  <b>Periodicidad:</b> Anual  <b>Periodos/Metas:</b> 1=63.98</p>	<p><b>Nombre:</b> Informe anual del Sistema Estatal de Evaluación del Desempeño (SEED)</p> <p><b>Área Responsable:</b> Coordinación de Evaluación del Desempeño</p> <p><b>Disponibilidad:</b> Pública</p> <p><b>Unidad de Análisis:</b> Estatal</p> <p><b>Cobertura y Desagregación Geográfica:</b> /</p> <p><b>Periodicidad:</b> Anual  <b>Fecha de Publicación:</b> 31-DIC-2022</p>	<p>Los entes públicos utilizan la información del desempeño de sus políticas y programas para presupuestar con enfoque a resultados.</p>	



**Matriz de Indicadores para Resultados Validada**

**Programa:** P009 - Evaluación del Desempeño  
**Dependencia:** 02 - Gobernatura  
**Actividad Institucional:** Monitoreo de los Programas y Políticas Públicas del Estado

**Finalidad:** Gobierno  
**Función:** Coordinación de la Política de Gobierno  
**Subfunción:** Presidencia / Gobernatura

NIVEL	OBJETIVO	INDICADOR	SUPUESTO	
Componente 1	Monitoreo de los Programas Presupuestarios realizado.	<p><b>Nombre:</b> Porcentaje de programas presupuestarios monitoreados y analizados.</p> <p><b>Definición:</b> Mide el monitoreo de los avances de los programas presupuestarios.</p> <p><b>Tipo:</b> Gestión</p> <p><b>Dimensión:</b> Eficacia</p> <p><b>Método de Cálculo:</b> Porcentual</p> <p><b>Algoritmo:</b> <math>(PPm/TPP)*100</math></p> <p><b>Valor Línea Base:</b> 100  <b>Año Línea Base:</b> 2021  <b>Periodicidad:</b> Semestral  <b>Periodos/Metas:</b> 1=100, 2 = 100</p>	<p><b>Nombre:</b> Informe de monitoreo y seguimiento del SEED</p> <p><b>Área Responsable:</b> Dirección del Sistema Estatal de Evaluación del Desempeño (SEED).</p> <p><b>Disponibilidad:</b> Pública</p> <p><b>Unidad de Análisis:</b> Estatal</p> <p><b>Coertura y Desagregación Geográfica:</b> Estatal</p> <p><b>Periodicidad:</b> Semestral  <b>Fecha de Publicación:</b> 31-JUL-2021</p>	<p>Las dependencias toman acciones a las recomendaciones dadas por el SEED sobre los resultados del monitoreo y seguimiento al avance de sus programas presupuestarios.</p>



**Matriz de Indicadores para Resultados Validada**

<b>Programa:</b> P009 - Evaluación del Desempeño <b>Dependencia:</b> 02 - Gubernatura <b>Actividad Institucional:</b> Evaluación del Desempeño a Programas y Políticas Públicas		<b>Finalidad:</b> Gobierno <b>Función:</b> Coordinación de la Política de Gobierno <b>Subfunción:</b> Presidencia / Gubernatura	<b>SUPUESTO</b>
<b>NIVEL</b>		<b>MEDIO DE VERIFICACIÓN</b>	
Componente 2	<b>OBJETIVO</b> Evaluación de Desempeño implementada	<b>INDICADOR</b> <b>Nombre:</b> Porcentaje del cumplimiento del PAE 2022  <b>Definición:</b> Mide el cumplimiento del PAE 2022 de acuerdo con la realización de las evaluaciones de programas, políticas públicas, así como fichas de monitoreo y evaluación.  <b>Tipo:</b> Gestión <b>Dimensión:</b> Eficacia  <b>Método de Cálculo:</b> Porcentual <b>Algoritmo:</b> $(EP+PPrEP+PPI)*100$	<b>Nombre:</b> Expediente de Evaluación del Desempeño  <b>Área Responsable:</b> Unidad de Evaluación del Desempeño del Poder Ejecutivo.  <b>Disponibilidad:</b> Pública <b>Unidad de Análisis:</b> Estatal <b>Períodicidad:</b> Semestral <b>Fecha de Publicación:</b> 30-ABR-2022
	<b>Valor Línea Base:</b> 68.181 <b>Año Línea Base:</b> 2021 <b>Períodicidad:</b> Semestral		Los dependencias toman en consideración los resultados de las evaluaciones del desempeño para mejorar sus programas presupuestarios y asignar presupuestos con enfoque a resultados



**Matriz de Indicadores para Resultados Validada**

**Programa:** P009 - Evaluación del Desempeño  
**Dependencia:** 02 - Gobernatura  
**Actividad Institucional:** Evaluación del Desempeño a Programas y Políticas Públicas

**Finalidad:** Gobierno

**Función:** Coordinación de la Política de Gobierno

**Subfunción:** Presidencia / Gobernatura

NIVEL	OBJETIVO	INDICADOR	MEDIO DE VERIFICACIÓN	SUPUESTO
		Períodos/Metas: 1=50, 2 = 50		



**Matriz de Indicadores para Resultados Validada**

**Programa:** P009 - Evaluación del Desempeño  
**Dependencia:** 02 - Gobernatura  
**Actividad Institucional:** Evaluación del Desempeño a Programas y Políticas Públicas

**Finalidad:** Gobierno  
**Función:** Coordinación de la Política de Gobierno  
**Subfunción:** Presidencia / Gobernatura

NIVEL	OBJETIVO	INDICADOR	MEDIO DE VERIFICACIÓN	SUPUESTO
Componente 3	Programas Presupuestarios mejorados	<p><b>Nombre:</b> Porcentaje de programas presupuestarios mejorados.</p> <p><b>Definición:</b> Mide el porcentaje de programas presupuestarios que se crean con base en la metodología de un Presupuesto basado en Resultados.</p> <p><b>Tipo:</b> Gestión</p> <p><b>Dimensión:</b> Eficacia</p> <p><b>Método de Cálculo:</b> Porcentual</p> <p><b>Algoritmo:</b> <math>(PPmr/TPPe) * 100</math></p> <p><b>Valor Línea Base:</b> 0  <b>Año Línea Base:</b> 2021  <b>Periodicidad:</b> Semestral  <b>Periodos/Metas:</b> 1=30.33, 2 = 30.33</p>	<p><b>Nombre:</b> Informe de resultados sobre la implantación del PDR-SED.</p> <p><b>Área Responsable:</b> Dirección del Sistema Estatal de Evaluación del Desempeño (SEED).</p> <p><b>Disponibilidad:</b> Pública</p> <p><b>Unidad de Análisis:</b> Estatal</p> <p><b>Cobertura y Desagregación Geográfica:</b> Semestral</p> <p><b>Periodicidad:</b> 30-ABR-2022</p> <p><b>Fecha de Publicación:</b></p>	Los entes públicos asignan presupuesto orientados a resultados.



**Matriz de Indicadores para Resultados Validada**

**Programa:** P009 - Evaluación del Desempeño  
**Dependencia:** 02 - Gobernatura  
**Actividad Institucional:** Monitoreo de los Programas y Políticas Públicas del Estado

**Finalidad:** Gobierno  
**Función:** Coordinación de la Política de Gobierno  
**Subfunción:** Presidencia / Gobernatura

NIVEL	OBJETIVO	INDICADOR	MEDIO DE VERIFICACIÓN	SUPUESTO
Componente 4	Funcionarios públicos en PBR-SED capacitados	<p><b>Nombre:</b> Porcentaje de funcionarios públicos capacitados</p> <p><b>Definición:</b> Mide el porcentaje de funcionarios públicos del Poder Ejecutivo, municipios, órganos autónomos, y otros poderes que son capacitados en PBR-SED.</p> <p><b>Tipo:</b> Gestión</p> <p><b>Dimensión:</b> Eficacia</p> <p><b>Método de Cálculo:</b> Porcentual</p> <p><b>Algoritmo:</b> <math>(NFC/NFCI) * 100</math></p> <p><b>Valor Línea Base:</b> 64.324  <b>Año Línea Base:</b> 2020  <b>Periodicidad:</b> Semestral  <b>Periodos/Metas:</b> 1=50, 2= 50</p>	<p><b>Nombre:</b> Informe de Capacitaciones del SEED</p> <p><b>Área Responsable:</b> Dirección del Sistema Estatal de Evaluación del Desempeño.</p> <p><b>Disponibilidad:</b> Pública</p> <p><b>Unidad de Análisis:</b> Estatal</p> <p><b>Cobertura y Desagregación Geográfica:</b> Semestral</p> <p><b>Periodicidad:</b> Semestral</p> <p><b>Fecha de Publicación:</b></p>	Los funcionarios públicos capacitados aplican lo aprendido en la administración pública.





**Matriz de Indicadores para Resultados Validada**

**Programa:** P009 - Evaluación del Desempeño

**Dependencia:** 02 - Gobernatura

**Actividad Institucional:** Monitoreo de los Programas y Políticas Públicas del Estado

**Finalidad:** Gobierno

**Función:** Coordinación de la Política de Gobierno

**Subfunción:** Presidencia / Gobernatura

OBJETIVO		INDICADOR		MEDIO DE VERIFICACIÓN		SUPUESTO
Componente 5	Sistema Estatal Implementado.	<p><b>Nombre:</b> Porcentaje de programas presupuestarios mejorados con acciones de monitoreo y evaluación</p> <p><b>Definición:</b> Mide la cantidad de programas presupuestarios mejorados a partir de las acciones para monitoreo de la matriz y provenientes de ASM de evaluaciones realizadas</p> <p><b>Tipo:</b> Gestión</p> <p><b>Dimensión:</b> Eficacia</p> <p><b>Método de Cálculo:</b> Porcentual</p> <p><b>Algoritmo:</b> <math>((PPcAM \cdot 50) + (PPcASM \cdot 50)) / (PPu) \cdot 100</math></p> <p><b>Valor Línea Base:</b> 10644,166</p> <p><b>Año Línea Base:</b> 2021</p> <p><b>Periodicidad:</b> Semestral</p> <p><b>Periodos/Metas:</b> 1=50, 2 = 50</p>	<p><b>Nombre:</b> Sistema Estatal de Evaluación del Desempeño</p> <p><b>Área Responsable:</b> Coordinación de Evaluación del Desempeño</p> <p><b>Disponibilidad:</b> Pública</p> <p><b>Unidad de Análisis:</b> Estatal</p> <p><b>Cobertura y Desagregación Geográfica:</b> Semestral</p> <p><b>Periodicidad:</b> 31-JUL-2022</p> <p><b>Fecha de Publicación:</b></p>	<p>Las dependencias toman acciones a las recomendaciones dadas por el SEED sobre los resultados del monitoreo y seguimiento al avance de sus programas presupuestarios.</p>		



**Matriz de Indicadores para Resultados Validada**

**Programa:** P009 - Evaluación del Desempeño  
**Dependencia:** 02 - Gobernatura  
**Actividad Institucional:** Monitoreo de los Programas y Políticas Públicas del Estado

**Finalidad:** Gobierno  
**Función:** Coordinación de la Política de Gobierno  
**Subfunción:** Presidencia / Gobernatura

NIVEL	OBJETIVO		INDICADOR		MEDIO DE VERIFICACIÓN		SUPUESTO
	OBJETIVO	INDICADOR	INDICADOR	MEDIO DE VERIFICACIÓN	MEDIO DE VERIFICACIÓN	SUPUESTO	
Actividad 1	Retroalimentación a los entes públicos sobre el registro de avances de indicadores de sus Programas presupuestarios.	<p><b>Nombre:</b> Porcentaje de retroalimentaciones emitidas.</p> <p><b>Definición:</b> Mide el porcentaje de retroalimentaciones emitidas a los entes públicos sobre el registro de avance de sus indicadores.</p> <p><b>Tipo:</b> Gestión</p> <p><b>Dimensión:</b> Eficiencia</p> <p><b>Método de Cálculo:</b> Porcentual</p> <p><b>Algoritmo:</b> <math>(NRe/TOe)*100</math></p> <p><b>Valor Línea Base:</b> 100</p> <p><b>Año Línea Base:</b> 2021</p> <p><b>Periodicidad:</b> Trimestral</p> <p><b>Periodos/Metas:</b> 1=25, 2 = 25, 3 = 25, 4 = 25</p>	<p><b>Nombre:</b> Informe de monitoreo y seguimiento del SEED.</p> <p><b>Área Responsable:</b> Dirección del Sistema Estatal de Evaluación del Desempeño (SEED).</p> <p><b>Disponibilidad:</b> Pública</p> <p><b>Unidad de Análisis:</b> Pública</p> <p><b>Cobertura y Desagregación Geográfica:</b> Estatal</p> <p><b>Periodicidad:</b> Trimestral</p> <p><b>Fecha de Publicación:</b> 30-ABR-2022</p>	<p>Los entes públicos realizan las acciones conducentes sobre el seguimiento a los avances de indicadores registrados de sus programas presupuestarios.</p>			



**Matriz de Indicadores para Resultados Validada**

**Programa:** P009 - Evaluación del Desempeño  
**Dependencia:** 02 - Gubernatura  
**Actividad Institucional:** Revisión y Seguimiento de las Metas Establecidas para el Cumplimiento de los Objetivos de Administración Pública

**Finalidad:** Gobierno  
**Función:** Coordinación de la Política de Gobierno  
**Subfunción:** Presidencia / Gubernatura

NIVEL	OBJETIVO	INDICADOR	MEDIO DE VERIFICACIÓN	SUPUESTO
Actividad 2	Elaboración del Informe de Cuenta Pública.	<p><b>Nombre:</b> Porcentaje de la integración del informe de avances de indicadores.</p> <p><b>Definición:</b> Es el porcentaje de la integración del informe de avances de indicadores.</p> <p><b>Tipo:</b> Gestión</p> <p><b>Dimensión:</b> Eficiencia</p> <p><b>Método de Cálculo:</b> Porcentual</p> <p><b>Algoritmo:</b> <math>(A/I/Ap) * 100</math></p>	<p><b>Nombre:</b> Programa anual de trabajo del Sistema Estatal de Evaluación del Desempeño.</p> <p><b>Área Responsable:</b> Dirección Estatal de Evaluación del Desempeño.</p> <p><b>Disponibilidad:</b> Pública</p> <p><b>Unidad de Análisis:</b> Estatal</p> <p><b>Coertura y Desagregación Geográfica:</b> Trimestral</p> <p><b>Períodicidad:</b> Trimestral</p> <p><b>Fecha de Publicación:</b> 30-ABR-2022</p>	<p>Los entes públicos y dependencias normativas sobre el PQR-SED utilizan la información de los informes de avances de los indicadores de los Programas Presupuestarios para la mejora de la gestión pública.</p>
		<p><b>Valor Línea Base:</b> 100</p> <p><b>Año Línea Base:</b> 2021</p> <p><b>Periodicidad:</b> Trimestral</p> <p><b>Periodos/Metas:</b> 1=25, 2 = 25, 3 = 25, 4 = 25</p>		



**Matriz de Indicadores para Resultados Validada**

**Programa:** P009 - Evaluación del Desempeño  
**Dependencia:** 02 - Gobernatura  
**Actividad Institucional:** Monitoreo de los Programas y Políticas Públicas del Estado

**Finalidad:** Gobierno  
**Función:** Coordinación de la Política de Gobierno  
**Subfunción:** Presidencia / Gobernatura

NIVEL	OBJETIVO	INDICADOR	MEDIO DE VERIFICACIÓN	SUPUESTO
Actividad 3	Elaboración del informe de la política social de bienestar.	<p><b>Nombre:</b> Porcentaje de elaboración de los informe de avance de los indicadores de la política de desarrollo social.</p> <p><b>Definición:</b> Mide el porcentaje de realización de los informes trimestrales de los indicadores de la política de desarrollo social.</p> <p><b>Tipo:</b> Gestión</p> <p><b>Dimensión:</b> Eficacia</p> <p><b>Método de Cálculo:</b> Porcentual</p> <p><b>Algoritmo:</b> <math>(ADSr/ADSp)*100</math></p> <p><b>Valor Línea Base:</b> 0  <b>Año Línea Base:</b> 2021  <b>Periodicidad:</b> Trimestral  <b>Periodos/Metas:</b> 1=25, 2 = 25, 3 = 25, 4 = 25</p>	<p><b>Nombre:</b> Sistema Estatal de Evaluación del Desempeño</p> <p><b>Área Responsable:</b> Coordinación de Evaluación del Desempeño.</p> <p><b>Disponibilidad:</b> Pública</p> <p><b>Unidad de Análisis:</b> Estatal</p> <p><b>Cobertura y Desagregación Geográfica:</b> Trimestral</p> <p><b>Periodicidad:</b> Trimestral  <b>Fecha de Publicación:</b> 30-ABR-2022</p>	Los entes públicos y dependencias normativas sobre el PDR-SED utilizan la información de los informes de avances de los indicadores de los Programas Presupuestarios para la mejora de la gestión pública.



**Matriz de Indicadores para Resultados Vaidada**

**Programa:** P009 - Evaluación del Desempeño  
**Dependencia:** 02 - Gubernatura  
**Actividad Institucional:** Monitoreo de los Programas y Políticas Públicas del Estado

**Finalidad:** Gobierno  
**Función:** Coordinación de la Política de Gobierno  
**Subfunción:** Presidencia / Gubernatura

NIVEL	OBJETIVO		INDICADOR		MEDIO DE VERIFICACIÓN		SUPUESTO
	Actividad 4	Elaboración del informe del cumplimiento de los ODS para la Agenda 2030.	<p><b>Nombre:</b> Porcentaje de realización de los informes trimestrales para el cumplimiento de los ODS.</p> <p><b>Definición:</b> Mide la elaboración de los informes trimestrales de avances para el cumplimiento de los ODS de la agenda 2030.</p> <p><b>Tipo:</b> Gestión</p> <p><b>Dimensión:</b> Eficacia</p> <p><b>Método de Cálculo:</b> Porcentual</p> <p><b>Algoritmo:</b> <math>(ITAODS/ITAODSp)*100</math></p> <p><b>Valor Línea Base:</b> 0  <b>Año Línea Base:</b> 2021</p> <p><b>Periodicidad:</b> Trimestral  <b>Periodos/Metas:</b> 1=25, 2 = 25, 3 = 25, 4 = 25</p>	<p><b>Nombre:</b> Sistema Estatal de Evaluación del Desempeño</p> <p><b>Área Responsable:</b> Coordinación de Evaluación del Desempeño</p> <p><b>Disponibilidad:</b> Pública</p> <p><b>Unidad de Análisis:</b> Estatal</p> <p><b>Cobertura y Desagregación Geográfica:</b> Trimestral</p> <p><b>Periodicidad:</b> Trimestral  <b>Fecha de Publicación:</b> 30-ABR-2022</p>	Los entes públicos realizan las acciones conducentes sobre el seguimiento a los avances de indicadores registrados de sus programas presupuestarios.		



**Matriz de Indicadores para Resultados Validada**

**Programa:** P009 - Evaluación del Desempeño  
**Dependencia:** 02 - Gobernatura  
**Actividad Institucional:** Revisión y Seguimiento de las Metas Establecidas para el Cumplimiento de los Objetivos de Administración Pública

**Finalidad:** Gobierno  
**Función:** Coordinación de la Política de Gobierno  
**Subfunción:** Presidencia / Gobernatura

NIVEL	OBJETIVO	INDICADOR	MEDIO DE VERIFICACIÓN	SUPUESTO
Actividad 5	Emisión del Programa Anual de Evaluación	<p><b>Nombre:</b> Porcentaje de avance de la integración del Programa Anual de Evaluación.</p> <p><b>Definición:</b> Es el porcentaje de avance de la integración del Programa Anual de Evaluación.</p> <p><b>Tipo:</b> Gestión</p> <p><b>Dimensión:</b> Eficiencia</p> <p><b>Método de Cálculo:</b> Porcentual</p> <p><b>Algoritmo:</b> <math>(AIPAEI/AIPAEp) * 100</math></p> <p><b>Valor Línea Base:</b> 100  <b>Año Línea Base:</b> 2021  <b>Periodicidad:</b> Trimestral  <b>Periodos/Metas:</b> 1=50, 2 = 50</p>	<p><b>Nombre:</b> Programa anual de trabajo del Consejo Estatal de Evaluación.</p> <p><b>Área Responsable:</b> Dirección de Evaluación del Desempeño.</p> <p><b>Disponibilidad:</b> Pública</p> <p><b>Unidad de Análisis:</b> Estatal</p> <p><b>Cobertura y Desagregación Geográfica:</b> Trimestral</p> <p><b>Periodicidad:</b> Trimestral</p> <p><b>Fecha de Publicación:</b> 30-ABR-2022</p>	Las dependencias consideradas en el Programa Anual de Evaluación realizan la presupuestación del recurso para evaluar sus programas.



**Matriz de Indicadores para Resultados Validada**

**Programa:** P009 - Evaluación del Desempeño  
**Dependencia:** 02 - Gobernatura  
**Actividad Institucional:** Revisión y Seguimiento de las Metas Establecidas para el Cumplimiento de los Objetivos de Administración Pública

**Finalidad:** Gobierno  
**Función:** Coordinación de la Política de Gobierno  
**Subfunción:** Presidencia / Gobernatura

OBJETIVO		INDICADOR		MEDIO DE VERIFICACIÓN		SUPUESTO
<b>NIVEL</b>	<b>Actividad 6</b>	<b>Nombre:</b> Emisión de los Términos de Referencia para Evaluación del Desempeño	<b>Nombre:</b> Porcentaje de emisión de los Términos de Referencia.	<b>Nombre:</b> Programa Anual de Evaluación		Las dependencias programadas en el PAE realizan en tiempo y forma los procesos de contratación de sus evaluaciones.
		<b>Definición:</b> Es el porcentaje de avance de emisión de Términos de Referencia para la realización de Evaluaciones del Desempeño.				Los evaluadores externos cumplen con lo estipulado en los términos de referencia.
		<b>Tipo:</b> Gestión				
		<b>Dimensión:</b> Eficiencia				
		<b>Método de Cálculo:</b> Porcentual				
		<b>Algoritmo:</b> $(TdRe/TdRp) * 100$				
		<b>Valor Línea Base:</b> 50				
		<b>Año Línea Base:</b> 2021				
		<b>Periodicidad:</b> Trimestral				
		<b>Periodos/Metas:</b> 1=40, 2 = 30, 3 = 30				
				<b>Área Responsable:</b> Dirección de Evaluación del Desempeño.		
				<b>Disponibilidad:</b> Pública		
				<b>Unidad de Análisis:</b> Pública		
				<b>Coertura y Desagregación Geográfica:</b> Estatal		
				<b>Periodicidad:</b> Trimestral		
				<b>Fecha de Publicación:</b> 30-ABR-2022		



**Matriz de Indicadores para Resultados Validada**

**Programa:** P009 - Evaluación del Desempeño  
**Dependencia:** 02 - Gubernatura  
**Actividad Institucional:** Revisión y Seguimiento de las Metas Establecidas para el Cumplimiento de los Objetivos de Administración Pública

**Finalidad:** Gobierno  
**Función:** Coordinación de la Política de Gobierno  
**Subfunción:** Presidencia / Gubernatura

NIVEL	OBJETIVO	INDICADOR	MEDIO DE VERIFICACIÓN	SUPUESTO
Actividad 7	Coordinación de Evaluaciones del Desempeño	<p><b>Nombre:</b> Porcentaje de realización de evaluaciones del desempeño internas y externas.</p> <p><b>Definición:</b> Mide el avance de la realización de evaluaciones del desempeño tanto internas como externas, así como las fichas de monitoreo.</p> <p><b>Tipo:</b> Gestión</p> <p><b>Dimensión:</b> Eficacia</p> <p><b>Método de Cálculo:</b> Porcentual</p> <p><b>Algoritmo:</b> <math>(EDR/EDPePAE) * 100</math></p> <p><b>Valor Línea Base:</b> 73.333  <b>Año Línea Base:</b> 2021  <b>Periodicidad:</b> Trimestral  <b>Periodos/Metas:</b> 1=0, 2 = 25, 3 = 50, 4 = 25</p>	<p><b>Nombre:</b> PAE 2021</p> <p><b>Área Responsable:</b> Unidad de Evaluación del Desempeño del Poder Ejecutivo.</p> <p><b>Disponibilidad:</b> Pública</p> <p><b>Unidad de Análisis:</b> Cobertura y Desagregación Geográfica: Estatal</p> <p><b>Periodicidad:</b> Anual  <b>Fecha de Publicación:</b> 30-ABR-2022</p>	Las evaluadores externos presentan los documentos en tiempo y forma para la revisión de avances.





**Matriz de Indicadores para Resultados Validada**

**Programa:** P009 - Evaluación del Desempeño  
**Dependencia:** 02 - Gobernatura  
**Actividad Institucional:** Revisión y Seguimiento de las Metas Establecidas para el Cumplimiento de los Objetivos de Administración Pública

**Finalidad:** Gobierno  
**Función:** Coordinación de la Política de Gobierno  
**Subfunción:** Presidencia / Gobernatura

NIVEL	OBJETIVO	INDICADOR	MEDIO DE VERIFICACIÓN	SUPUESTO
Actividad 8	Administración y actualización del Padrón de Evaluadores Externos del Estado de Tabasco	<p><b>Nombre:</b> Porcentaje de actualización del Padrón de Evaluadores externos.</p> <p><b>Definición:</b> Es el porcentaje de la actualización al Padrón de Evaluadores externos.</p> <p><b>Tipo:</b> Gestión</p> <p><b>Dimensión:</b> Eficiencia</p> <p><b>Método de Cálculo:</b> Porcentual</p> <p><b>Algoritmo:</b> <math>(TEap/TSr) * 100</math></p>	<p><b>Nombre:</b> Padrón de Evaluadores del Estado de Tabasco</p> <p><b>Área Responsable:</b> Dirección de Evaluación del Desempeño.</p> <p><b>Disponibilidad:</b> Pública</p> <p><b>Unidad de Análisis:</b> Cobertura y Desagregación Geográfica: Estatal</p> <p><b>Periodicidad:</b> Trimestral</p> <p><b>Fecha de Publicación:</b> 30-ABR-2022</p>	Los evaluadores inscritos en el Padrón de Evaluadores del Estado, mantienen un interés por participar en las evaluaciones a realizarse conforme al PAE.
		<p><b>Valor Línea Base:</b> 60</p> <p><b>Año Línea Base:</b> 2021</p> <p><b>Periodicidad:</b> Semestral</p> <p><b>Periodos/Metas:</b> 1=78.57, 2 = 78.57</p>		



**Matriz de Indicadores para Resultados Validada**

**Programa:** P009 - Evaluación del Desempeño  
**Dependencia:** 02 - Gobernatura  
**Actividad Institucional:** Monitoreo de los Programas y Políticas Públicas del Estado

**Finalidad:** Gobierno  
**Función:** Coordinación de la Política de Gobierno  
**Subfunción:** Presidencia / Gobernatura

NIVEL	OBJETIVO	INDICADOR	MEDIO DE VERIFICACIÓN	SUPUESTO
Actividad 9	Evaluación de Políticas Públicas	<p><b>Nombre:</b> Porcentaje de políticas públicas evaluadas</p> <p><b>Definición:</b> Mide el avance en la realización de evaluaciones respecto a las políticas públicas implementadas.</p> <p><b>Tipo:</b> Gestión</p> <p><b>Dimensión:</b> Eficacia</p> <p><b>Método de Cálculo:</b> Porcentual</p> <p><b>Algoritmo:</b> <math>(\text{EvPP}/\text{EvPPP}) * 100</math></p> <p><b>Valor Línea Base:</b> 0  <b>Año Línea Base:</b> 2021  <b>Periodicidad:</b> Trimestral  <b>Periodos/Metas:</b> 1=0, 2=50, 3=50, 4=0</p>	<p><b>Nombre:</b> Expediente de Evaluación del Desempeño</p> <p><b>Área Responsable:</b> Unidad de Evaluación del Desempeño del Poder Ejecutivo.</p> <p><b>Disponibilidad:</b> Pública</p> <p><b>Unidad de Análisis:</b> Estatal</p> <p><b>Períodicidad:</b> Trimestral  <b>Fecha de Publicación:</b> 30-ABR-2022</p>	Los entes involucrados proporcionan la información para las evaluaciones en tiempo y forma



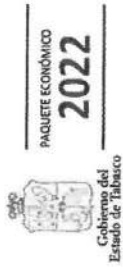


**Matriz de Indicadores para Resultados Validada**

**Programa:** P009 - Evaluación del Desempeño  
**Dependencia:** 02 - Gobernatura  
**Actividad Institucional:** Monitoreo de los Programas y Políticas Públicas del Estado

**Finalidad:** Gobierno  
**Función:** Coordinación de la Política de Gobierno  
**Subfunción:** Presidencia / Gobernatura

NIVEL	OBJETIVO	INDICADOR	MEDIO DE VERIFICACIÓN	SUPUESTO
Actividad 11	Evaluación de los Aspectos Susceptibles de Mejora	<p><b>Nombre:</b> Porcentaje de evaluación de ASM</p> <p><b>Definición:</b> Es el porcentaje de la evaluación de los ASM implementados.</p> <p><b>Tipo:</b> Gestión</p> <p><b>Dimensión:</b> Eficiencia</p> <p><b>Método de Cálculo:</b> Percentual</p> <p><b>Algoritmo:</b> <math>(TASMe/TASMi) * 100</math></p> <p><b>Valor Línea Base:</b> 50  <b>Año Línea Base:</b> 2021  <b>Periodicidad:</b> Trimestral  <b>Periodos/Metas:</b> 1=0, 2 = 50, 3 = 25, 4 = 25</p>	<p><b>Nombre:</b> Informe de seguimiento a Aspectos Susceptibles de Mejora.</p> <p><b>Área Responsable:</b> Dirección del Sistema Estatal de Evaluación del Desempeño.</p> <p><b>Disponibilidad:</b> Pública</p> <p><b>Unidad de Análisis:</b> Estatal</p> <p><b>Cobertura y Desagregación Geográfica:</b> Trimestral</p> <p><b>Periodicidad:</b> Trimestral</p> <p><b>Fecha de Publicación:</b> 30-ABR-2022</p>	<p>Los entes públicos en proceso de evaluación proporcionan información y retroalimentación a los evaluadores externos sobre la implementación de los ASM resultantes de evaluaciones anteriores.</p>



**Matriz de Indicadores para Resultados Validada**

**Programa:** P009 - Evaluación del Desempeño

**Dependencia:** 02 - Gobernatura

**Actividad Institucional:** Evaluación del Desempeño a Programas y Políticas Públicas

**Finalidad:** Gobierno  
**Función:** Coordinación de la Política de Gobierno  
**Subfunción:** Presidencia / Gobernatura

NIVEL	OBJETIVO	INDICADOR	MEDIO DE VERIFICACIÓN	SUPUESTO
Actividad 12	Capacitación a dependencias de la administración pública del poder ejecutivo	<p><b>Nombre:</b> Porcentaje de capacitaciones al Poder Ejecutivo</p> <p><b>Definición:</b> Mide el avance en las capacitaciones realizadas en materia de PAR-SED a las dependencias del Poder Ejecutivo del Estado.</p> <p><b>Tipo:</b> Gestión</p> <p><b>Dimensión:</b> Eficiencia</p> <p><b>Método de Cálculo:</b> Porcentual</p> <p><b>Algoritmo:</b> <math>(NCPe/NOPEp) * 100</math></p>	<p><b>Nombre:</b> Programa Anual de capacitación del SEED</p> <p><b>Área Responsable:</b> Dirección del Sistema Estatal de Evaluación del Desempeño.</p> <p><b>Disponibilidad:</b> Pública</p> <p><b>Unidad de Análisis:</b> Estatal</p> <p><b>Cobertura y Desagregación Geográfica:</b> Trimestral</p> <p><b>Periodicidad:</b> 30-ABR-2022</p> <p><b>Fecha de Publicación:</b></p>	Los funcionarios públicos del Poder Ejecutivo asisten a todos los cursos de capacitación.
		<p><b>Valor Línea Base:</b> 100</p> <p><b>Año Línea Base:</b> 2021</p> <p><b>Periodicidad:</b> Semestral</p> <p><b>Periodos/Metas:</b> 1=50, 2 = 50</p>		



**Matriz de Indicadores para Resultados Validada**

**Programa:** P009 - Evaluación del Desempeño  
**Dependencia:** D2 - Gubernatura  
**Actividad Institucional:** Revisión y Seguimiento de las Metas Establecidas para el Cumplimiento de los Objetivos de Administración Pública

**Finalidad:** Gobierno  
**Función:** Coordinación de la Política de Gobierno  
**Subfunción:** Presidencia / Gubernatura

OBJETIVO		INDICADOR		MEDIO DE VERIFICACIÓN		SUPUESTO	
Actividad 13	Capacitación a municipios, órganos autónomos y otros poderes del estado	<p><b>Nombre:</b> Porcentaje de capacitaciones a municipios, órganos autónomos y otros poderes del Estado</p> <p><b>Definición:</b> Mide el avance en las capacitaciones realizadas en materia de PAR-SED a municipios, órganos autónomos y otros poderes del Estado.</p> <p><b>Tipo:</b> Gestión</p> <p><b>Dimensión:</b> Eficiencia</p> <p><b>Método de Cálculo:</b> Porcentual</p> <p><b>Algoritmo:</b> <math>(CMOPr(CMOPp)) * 100</math></p> <p><b>Valor Línea Base:</b> 100  <b>Año Línea Base:</b> 2021  <b>Periodicidad:</b> Semestral  <b>Periodos/Metas:</b> 1=50, 2 = 50</p>	<p><b>Nombre:</b> Programa anual de capacitación del SEED</p> <p><b>Área Responsable:</b> Dirección del Sistema Estatal de Evaluación del Desempeño.</p> <p><b>Disponibilidad:</b> Pública</p> <p><b>Unidad de Análisis:</b> Estatal</p> <p><b>Coertura y Desagregación Geográfica:</b> Trimestral</p> <p><b>Periodicidad:</b> Trimestral</p> <p><b>Fecha de Publicación:</b> 30-ABR-2022</p>	<p>Los funcionarios públicos de los municipios, órganos autónomos y otros poderes del estado, asisten a todos los cursos de capacitación.</p>			




**Matriz de Indicadores para Resultados Validada**

**Programa:** P009 - Evaluación del Desempeño  
**Dependencia:** D2 - Gubernatura  
**Actividad Institucional:** Revisión y Seguimiento de las Metas Establecidas para el Cumplimiento de los Objetivos de Administración Pública

**Finalidad:** Gobierno  
**Función:** Coordinación de la Política de Gobierno  
**Subfunción:** Presidencia / Gubernatura

NIVEL	OBJETIVO		INDICADOR		MEDIO DE VERIFICACIÓN		SUPUESTO
	Actividad 14	Revisión de Propuestas de Matrices de Indicadores para Resultados.	<p><b>Nombre:</b> Porcentaje de propuestas de MIR aprobadas</p> <p><b>Definición:</b> Mide la revisión y validación de las propuestas de MIR.</p> <p><b>Tipo:</b> Gestión</p> <p><b>Dimensión:</b> Eficacia</p> <p><b>Método de Cálculo:</b> Porcentual</p> <p><b>Algoritmo:</b> <math>(PMIR/TPMIR)*100</math></p> <p><b>Valor Línea Base:</b> 100</p> <p><b>Año Línea Base:</b> 2021</p> <p><b>Periodicidad:</b> Trimestral</p> <p><b>Periodos/Metas:</b> 1=100, 2 = 100, 3 = 100, 4 = 100</p>	<p><b>Nombre:</b> Sistema Estatal de Evaluación del Desempeño</p> <p><b>Área Responsable:</b> Coordinación de Evaluación del Desempeño.</p> <p><b>Disponibilidad:</b> Pública</p> <p><b>Unidad de Análisis:</b> Cobertura y Desagregación Geográfica:</p> <p><b>Periodicidad:</b> Trimestral</p> <p><b>Fecha de Publicación:</b> 30-ABR-2022</p>	<p>El sistema PIR opera correctamente para que los Entes Públicos realicen la carga de sus respectivas matrices.</p>		



**Matriz de Indicadores para Resultados Validada**

**Programa:** P009 - Evaluación del Desempeño  
**Dependencia:** 02 - Gobernatura  
**Actividad Institucional:** Revisión y Seguimiento de las Metas Establecidas para el Cumplimiento de los Objetivos de Administración Pública

**Finalidad:** Gobierno  
**Función:** Coordinación de la Política de Gobierno  
**Subfunción:** Presidencia / Gobernatura

NIVEL	OBJETIVO	INDICADOR	MEDIO DE VERIFICACIÓN	SUPUESTO
Actividad 15	Implementación de la Plataforma para el Sistema Estatal	<p><b>Nombre:</b> Porcentaje de entes públicos que reportan información en la plataforma.</p> <p><b>Definición:</b> Mide la cantidad de entes públicos que registran información en los diferentes módulos en la plataforma del sistema implementados.</p> <p><b>Tipo:</b> Gestión</p> <p><b>Dimensión:</b> Eficacia</p> <p><b>Método de Cálculo:</b> Porcentual</p> <p><b>Algoritmo:</b> <math>((ERMC * .25) + (ERMR * .25) + (ERMIM * .25)) / (ERMM * .25) * 100</math></p> <p><b>Valor Línea Base:</b> 0  <b>Año Línea Base:</b> 2021  <b>Periodicidad:</b> Trimestral  <b>Periodos/Metas:</b> 1=100, 2 = 100, 3 = 100, 4 = 100</p>	<p><b>Nombre:</b> Sistema Estatal de Evaluación del Desempeño</p> <p><b>Área Responsable:</b> Coordinación de Evaluación del Desempeño.</p> <p><b>Disponibilidad:</b> Pública</p> <p><b>Unidad de Análisis:</b> Estatal</p> <p><b>Cobertura y Desagregación Geográfica:</b> Trimestral</p> <p><b>Periodicidad:</b> Trimestral  <b>Fecha de Publicación:</b> 30-ABR-2022</p>	Los Entes Públicos entregan su expediente para revisión de matrices y evaluaciones en tiempo y forma.





**Matriz de Indicadores para Resultados Validada**

**Programa:** P018 - Planeación Democrática  
**Dependencia:** 02 - Gobernatura  
**Actividad Institucional:** Revisión y Seguimiento de las Metas Establecidas para el Cumplimiento de los Objetivos de Administración Pública

**Finalidad:** Gobierno  
**Función:** Coordinación de la Política de Gobierno  
**Subfunción:** Presidencia / Gobernatura

NIVEL	OBJETIVO	INDICADOR	MEDIO DE VERIFICACIÓN	SUPUESTO
Fin	Contribuir al desarrollo integral y sostenible del Estado de Tabasco mediante la instrumentación del Plan Estatal de Desarrollo 2019-2024 y de los programas que de éste se derivan.	<p><b>Nombre:</b> Índice de Desarrollo Humano (IDH)</p> <p><b>Definición:</b> EL IDH sintetiza el avance promedio de tres aspectos básicos del desarrollo humano: la salud, la educación y el ingreso; medido en un rango de cero a uno, en el que los valores más cercanos a uno significan un mayor desarrollo humano.</p> <p><b>Tipo:</b> Estratégico</p> <p><b>Dimensión:</b> Eficacia</p> <p><b>Método de Cálculo:</b> Índice</p> <p><b>Algoritmo:</b> <math>(IEv/3) + (IEd/3) + (Ipb/3)</math></p> <p><b>Valor Línea Base:</b> .796  <b>Año Línea Base:</b> 2021</p>	<p><b>Nombre:</b> Índice de Desarrollo Humano del Programa de Naciones Unidas para el Desarrollo (PNUD)</p> <p><b>Área Responsable:</b> Coordinación General de Vinculación con el GOPLADET.</p> <p><b>Disponibilidad:</b> Pública</p> <p><b>Unidad de Análisis:</b> Estatal</p> <p><b>Coertura y Desagregación Geográfica:</b> Anual</p> <p><b>Periodicidad:</b> 10-AGO-2022</p> <p><b>Fecha de Publicación:</b></p>	La participación de la sociedad en la toma de decisiones a través de la planeación democrática se arraiga tomando en cuenta las fortalezas y vocaciones del Estado de Tabasco.



**Matriz de Indicadores para Resultados Validada**

**Programa:** P018 - Planeación Democrática  
**Dependencia:** 02 - Gobernatura  
**Actividad Institucional:** Revisión y Seguimiento de las Metas Establecidas para el Cumplimiento de los Objetivos de Administración Pública

**Finalidad:** Gobierno

**Función:** Coordinación de la Política de Gobierno

**Subfunción:** Presidencia / Gobernatura

NIVEL	OBJETIVO	INDICADOR	MEDIO DE VERIFICACIÓN	SUPUESTO
		<b>Periodicidad:</b> Anual <b>Periodos/Metas:</b> 1- 8		



**Matriz de Indicadores para Resultados Validada**

**Programa:** P018 - Planeación Democrática  
**Dependencia:** 02 - Gobernatura  
**Actividad Institucional:** Revisión y Seguimiento de las Metas Establecidas para el Cumplimiento de los Objetivos de Administración Pública

**Finalidad:** Gobierno  
**Función:** Coordinación de la Política de Gobierno  
**Subfunción:** Presidencia / Gobernatura

NIVEL	OBJETIVO	INDICADOR	MEDIO DE VERIFICACIÓN	SUPUESTO
Propósito	Las dependencias y organismos de la Administración Pública Estatal, vinculan los objetivos, estrategias y líneas de acción del PLED con el Presupuesto General de Egresos.	<p><b>Nombre:</b> Porcentaje de Congruencia de la instrumentación del PLED 2019-2024 a través del Presupuesto General de Egresos.</p> <p><b>Definición:</b> Mide la congruencia de la instrumentación del PLED a través de la asignación de recursos a las Líneas de Acción de los programas derivados del PLED.</p> <p><b>Tipo:</b> Estratégico</p> <p><b>Dimensión:</b> Eficacia</p> <p><b>Método de Cálculo:</b> Porcentual</p> <p><b>Algoritmo:</b> <math>(L_{Apt}/L_{Apled}) * 100</math></p> <p><b>Valor Línea Base:</b> 31,499</p>	<p><b>Nombre:</b> Autoevaluaciones trimestrales</p> <p><b>Área Responsable:</b> Coordinación General de Vinculación con el COPLADET.</p> <p><b>Disponibilidad:</b> Pública</p> <p><b>Unidad de Análisis:</b> Estatal</p> <p><b>Cobertura y Desagregación Geográfica:</b> Anual</p> <p><b>Periodicidad:</b> Anual</p> <p><b>Fecha de Publicación:</b> 31-MAY-2021</p>	Las dependencias y organismos de la Administración Pública Estatal formulan el anteproyecto de presupuesto de egresos con base en el Programa Operativo Anual correspondiente, en congruencia con los programas sectoriales, especiales, institucionales y regionales, así como del PLED.



**Matriz de Indicadores para Resultados Validada**

**Programa:** P018 - Planeación Democrática  
**Dependencia:** 02 - Gobernatura  
**Actividad Institucional:** Revisión y Seguimiento de las Metas Establecidas para el Cumplimiento de los Objetivos de Administración Pública

**Finalidad:** Gobierno  
**Función:** Coordinación de la Política de Gobierno  
**Subfunción:** Presidencia / Gobernatura

NIVEL	OBJETIVO	INDICADOR	MEDIO DE VERIFICACIÓN	SUPUESTO
		Año Línea Base: 2021 Periodicidad: Anual Períodos/Metas: 1=50.05		



**Matriz de Indicadores para Resultados Validada**

**Programa:** P018 - Planeación Democrática  
**Dependencia:** 02 - Gobernatura  
**Actividad Institucional:** Revisión y Seguimiento de las Metas Establecidas para el Cumplimiento de los Objetivos de Administración Pública

**Finalidad:** Gobierno  
**Función:** Coordinación de la Política de Gobierno  
**Subfunción:** Presidencia / Gobernatura

NIVEL	OBJETIVO		INDICADOR		MEDIO DE VERIFICACIÓN		SUPUESTO
	Componente 1	Acciones en el seno del COPLADET concertadas	Nombre: Porcentaje de acciones concertadas en el seno del COPLADET	Definición: Mide las acciones que mediante la concertación con las dependencias normativas se realizan durante el año fiscal en estudio.	Nombre: Informe de actividades	Nombre: Informe de actividades	
					<p><b>Tipo:</b> Gestión</p> <p><b>Dimensión:</b> Eficacia</p> <p><b>Método de Cálculo:</b> Porcentual</p> <p><b>Algoritmo:</b> <math>(P_{Ac}/P_{Ap}) * 100</math></p>	<p><b>Área Responsable:</b> Coordinación General de Vinculación con el COPLADET.</p> <p><b>Disponibilidad:</b> Pública</p> <p><b>Unidad de Análisis:</b> Estatal</p> <p><b>Cobertura y Desagregación Geográfica:</b> Estatal</p> <p><b>Periodicidad:</b> Anual</p> <p><b>Fecha de Publicación:</b> 31-DIC-2022</p>	
						<p><b>Valor Línea Base:</b> 100</p> <p><b>Año Línea Base:</b> 2021</p> <p><b>Periodicidad:</b> Anual</p>	



**Matriz de Indicadores para Resultados Validada**

**Programa:** P018 - Planeación Democrática  
**Dependencia:** 02 - Gobernatura  
**Actividad Institucional:** Revisión y Seguimiento de las Metas Establecidas para el Cumplimiento de los Objetivos de Administración Pública

**Finalidad:** Gobierno  
**Función:** Coordinación de la Política de Gobierno  
**Subfunción:** Presidencia / Gobernatura

NIVEL	OBJETIVO	INDICADOR	PERIODOS/METAS:	MECANISMO DE VERIFICACIÓN	SUPUESTO
			1= 100		



**Matriz de Indicadores para Resultados Validada**

**Programa:** P016 - Planeación Democrática  
**Dependencia:** 02 - Gobernatura  
**Actividad Institucional:** Revisión y Seguimiento de las Metas Establecidas para el Cumplimiento de los Objetivos de Administración Pública

**Finalidad:** Gobierno  
**Función:** Coordinación de la Política de Gobierno  
**Subfunción:** Presidencia / Gobernatura

NIVEL	OBJETIVO	INDICADOR	MEDIO DE VERIFICACIÓN	SUUESTO
Componente 2	Programa Operativo Anual del Poder Ejecutivo del Estado de Tabasco integrado	<p><b>Nombre:</b> Porcentaje de integración del Programa Operativo Anual a partir de las propuestas de las dependencias y entidades de la Administración.</p> <p><b>Definición:</b> Mide el avance de integración del Programa Operativo Anual del Poder ejecutivo Estatal ejercido.</p> <p><b>Tipo:</b> Gestión</p> <p><b>Dimensión:</b> Eficacia</p> <p><b>Método de Cálculo:</b> Porcentual</p> <p><b>Algoritmo:</b> <math>(POAa/POAp)*100</math></p> <p><b>Valor Línea Base:</b> 100  <b>Año Línea Base:</b> 2021</p>	<p><b>Nombre:</b> Informe de actividades</p> <p><b>Área Responsable:</b> Coordinación General de Vinculación con el COPLADET.</p> <p><b>Disponibilidad:</b> Pública</p> <p><b>Unidad de Análisis:</b> Estatal</p> <p><b>Cobertura y Desagregación Geográfica:</b> Anual</p> <p><b>Periodicidad:</b> Anual</p> <p><b>Fecha de Publicación:</b> 31-DIC-2022</p>	<p>Las dependencias y organismos de la Administración Pública Estatal aportan sus propuestas de Programas Presupuestarios alineados a los objetivos, estrategias y líneas de acción de los programas sectoriales, especiales, institucionales, regionales, así como del PLED para el ejercicio fiscal correspondiente.</p>



**Matriz de Indicadores para Resultados Validada**

**Programa:** PD18 - Planeación Democrática  
**Dependencia:** 02 - Gobernatura  
**Actividad Institucional:** Revisión y Seguimiento de las Metas Establecidas para el Cumplimiento de los Objetivos de Administración Pública

**Finalidad:** Gobierno

**Función:** Coordinación de la Política de Gobierno

**Subfunción:** Presidencia / Gobernatura

NIVEL	OBJETIVO	INDICADOR	MEDIO DE VERIFICACIÓN	SUPUESTO
		<b>Periodicidad:</b> Anual <b>Periodos/Metas:</b> 1=100		





**Matriz de Indicadores para Resultados Validada**

**Programa:** P018 - Planeación Democrática  
**Dependencia:** 02 - Gobernatura  
**Actividad Institucional:** Revisión y Seguimiento de las Metas Establecidas para el Cumplimiento de los Objetivos de Administración Pública

**Finalidad:** Gobierno  
**Función:** Coordinación de la Política de Gobierno  
**Subfunción:** Presidencia / Gobernatura

NIVEL	OBJETIVO	INDICADOR	MEDIO DE VERIFICACIÓN	SUPUESTO
Componente 3	Política de población coordinada mediante el Programa Estatal de Población	<p><b>Nombre:</b> Porcentaje de cumplimiento del Programa Estatal de Población.</p> <p><b>Definición:</b> Mide el cumplimiento del Programa Estatal de Población.</p> <p><b>Tipo:</b> Gestión</p> <p><b>Dimensión:</b> Eficacia</p> <p><b>Método de Cálculo:</b> Porcentual</p> <p><b>Algoritmo:</b> <math>(LAA/TLA/PEP)*100</math></p> <p><b>Valor Línea Base:</b> 26.785</p> <p><b>Año Línea Base:</b> 2021</p> <p><b>Periodicidad:</b> Anual</p> <p><b>Periodos/Metas:</b> 1=40</p>	<p><b>Nombre:</b> Informe anual de actividades del Consejo Estatal de Evaluación</p> <p><b>Área Responsable:</b> Dirección de Geostatística y Demografía.</p> <p><b>Disponibilidad:</b> Pública</p> <p><b>Unidad de Análisis:</b> Estatal</p> <p><b>Coertura y Desagregación Geográfica:</b> Estatal</p> <p><b>Periodicidad:</b> Anual</p> <p><b>Fecha de Publicación:</b> 31-DIC-2022</p>	Todas las dependencias y organismos de la Administración Pública Estatal cumplen con el PEPEP 2019-2024




**Matriz de Indicadores para Resultados Validada**

**Programa:** P018 - Planeación Democrática  
**Dependencia:** 02 - Gobernatura  
**Actividad Institucional:** Revisión y Seguimiento de las Metas Establecidas para el Cumplimiento de los Objetivos de Administración Pública

**Finalidad:** Gobierno  
**Función:** Coordinación de la Política de Gobierno  
**Subfunción:** Presidencia / Gobernatura

NIVEL	OBJETIVO	INDICADOR	MEDIO DE VERIFICACIÓN	SUPUESTO
Componente 4	Programa Especial de Estadística y Geografía de Tabasco 2019-2024 (PEEGT 2019-2024) implementado.	<p><b>Nombre:</b> Porcentaje de cumplimiento del PEEGT 2019-2024.</p> <p><b>Definición:</b> Mide el cumplimiento del PEEGT 2019-2024</p> <p><b>Tipo:</b> Gestión</p> <p><b>Dimensión:</b> Eficacia</p> <p><b>Método de Cálculo:</b> Porcentual</p> <p><b>Algoritmo:</b> <math>(LAATLP) * 100</math></p> <p><b>Valor Línea Base:</b> 61.538  <b>Año Línea Base:</b> 2021  <b>Periodicidad:</b> Semestral  <b>Periodos/Metas:</b> 1=100</p>	<p><b>Nombre:</b> Programa Especial de Estadística y Geografía de Tabasco 2019-2024</p> <p><b>Área Responsable:</b> Coordinación General de Vinculación con el COPLADET</p> <p><b>Disponibilidad:</b> Pública</p> <p><b>Unidad de Análisis:</b> Estatal</p> <p><b>Cobertura y Desagregación Geográfica:</b> Anual</p> <p><b>Periodicidad:</b> 31-DIC-2022  <b>Fecha de Publicación:</b></p>	Todas las dependencias y organismos de la Administración Pública Estatal cumplen con el PEEGT 2019-2024



**Matriz de Indicadores para Resultados Validada**

**Programa:** P018 - Planeación Democrática  
**Dependencia:** 02 - Gubernatura  
**Actividad Institucional:** Revisión y Seguimiento de las Metas Establecidas para el Cumplimiento de los Objetivos de Administración Pública

**Finalidad:** Gobierno  
**Función:** Coordinación de la Política de Gobierno  
**Subfunción:** Presidencia / Gubernatura

NIVEL		OBJETIVO	INDICADOR	MEDIO DE VERIFICACIÓN	SUPUESTO
Componente 5	PLED Y PDPLED Revisado y en su caso adecuado	<p><b>Nombre:</b> Porcentaje de cumplimiento de las dependencias y entidades en la revisión y validación de las líneas de acción del PLED y PDPLED, al tercer año de gobierno .</p> <p><b>Definición:</b> Mide la participación de las dependencias y entidades sectorizadas de la Administración Pública Estatal que proporcionan información para la revisión del PLED y PDPLED.</p> <p><b>Tipo:</b> Estratégico</p> <p><b>Dimensión:</b> Eficacia</p> <p><b>Método de Cálculo:</b> Porcentual</p> <p><b>Algoritmo:</b> <math>(NASSRTSS) * 100</math></p>	<p><b>Nombre:</b> Portal de internet de la Coordinación General de Vinculación con el COPLADET <a href="https://tabasco.gob.mx/subcomites-sectoriales-y-especiales-2019-2024">https://tabasco.gob.mx/subcomites-sectoriales-y-especiales-2019-2024</a></p> <p><b>Área Responsable:</b> Gubernatura (CGVCoPladet)</p> <p><b>Disponibilidad:</b> Pública</p> <p><b>Unidad de Análisis:</b> Estatal</p> <p><b>Períodicidad:</b> Anual</p> <p><b>Fecha de Publicación:</b> 01-ENE-2023</p>	<p>Las dependencias y organismos de la Administración Pública Estatal aportan información referente a la situación que guardan las líneas de acción del PLED y PDPLED para su revisión y en su caso adecuación.</p>	
			<p><b>Valor Línea Base:</b> 100</p> <p><b>Año Línea Base:</b> 2021</p> <p><b>Periodicidad:</b> Anual</p>		



**Matriz de Indicadores para Resultados Validada**

**Programa:** P018 - Planeación Democrática  
**Dependencia:** 02 - Gobernatura  
**Actividad Institucional:** Revisión y Seguimiento de las Metas Establecidas para el Cumplimiento de los Objetivos de Administración Pública

**Finalidad:** Gobierno

**Función:** Coordinación de la Política de Gobierno

**Subfunción:** Presidencia / Gobernatura

NIVEL	OBJETIVO	INDICADOR	PERÍODOS/METAS:	MEDIO DE VERIFICACIÓN	SUPUESTO
			1=100		



**Matriz de Indicadores para Resultados Validada**

**Programa:** P018 - Planeación Democrática  
**Dependencia:** 02 - Gobernatura  
**Actividad Institucional:** Revisión y Seguimiento de las Metas Establecidas para el Cumplimiento de los Objetivos de Administración Pública

**Finalidad:** Gobierno  
**Función:** Coordinación de la Política de Gobierno  
**Subfunción:** Presidencia / Gobernatura

NIVEL	OBJETIVO	INDICADOR	MEDIO DE VERIFICACION	SUPUESTO
Actividad 1	Realizar las asambleas plenarias del COPLADET	<p><b>Nombre:</b> Porcentaje de cumplimiento de las Asambleas Plenarias del COPLADET</p> <p><b>Definición:</b> Mide el porcentaje de asambleas realizadas con respecto a las programadas en el año</p> <p><b>Tipo:</b> Gestión</p> <p><b>Dimensión:</b> Eficiencia</p> <p><b>Método de Cálculo:</b> Porcentual</p> <p><b>Algoritmo:</b> <math>(ARA/APA) * 100</math></p> <p><b>Valor Línea Base:</b> 100  <b>Año Línea Base:</b> 2021  <b>Periodicidad:</b> Anual  <b>Periodos/Metas:</b> 1=100</p>	<p><b>Nombre:</b> Informe de actividades</p> <p><b>Área Responsable:</b> Coordinación General de Vinculación con el COPLADET.</p> <p><b>Disponibilidad:</b> Pública</p> <p><b>Unidad de Análisis:</b> Estatal</p> <p><b>Cobertura y Desagregación Geográfica:</b> Anual</p> <p><b>Periodicidad:</b> 31-DIC-2022  <b>Fecha de Publicación:</b></p>	Que se emitan las convocatorias a la Asamblea Plenaria del COPLADET con apego al marco normativo aplicable.



**Matriz de Indicadores para Resultados Validada**

**Programa:** P018 - Planeación Democrática  
**Dependencia:** 02 - Gobernatura  
**Actividad Institucional:** Revisión y Seguimiento de las Metas Establecidas para el Cumplimiento de los Objetivos de Administración Pública

**Finalidad:** Gobierno  
**Función:** Coordinación de la Política de Gobierno  
**Subfunción:** Presidencia / Gobernatura

NIVEL	OBJETIVO	INDICADOR	MEDIO DE VERIFICACIÓN	SUPUESTO
Actividad 2	Dar seguimiento a los acuerdos tomados en la Asamblea Plena del COPLADET	<p><b>Nombre:</b> Porcentaje de cumplimiento de los acuerdos establecidos en las Asambleas Plenarias del COPLADET</p> <p><b>Definición:</b> Mide el porcentaje de cumplimiento de los acuerdos establecidos en las Asambleas Plenarias realizadas del COPLADET.</p> <p><b>Tipo:</b> Gestión</p> <p><b>Dimensión:</b> Eficiencia</p> <p><b>Método de Cálculo:</b> Porcentual</p> <p><b>Algoritmo:</b> <math>(AAPc/TAAPa) * 100</math></p> <p><b>Valor Línea Base:</b> 100  <b>Año Línea Base:</b> 2021  <b>Periodicidad:</b> Anual  <b>Periodos/Metas:</b> 1=100</p>	<p><b>Nombre:</b> Informe de actividades</p> <p><b>Área Responsable:</b> Coordinación General de Vinculación con el COPLADET.</p> <p><b>Disponibilidad:</b> Pública</p> <p><b>Unidad de Análisis:</b> Cobertura y Desagregación Geográfica: Estatal</p> <p><b>Periodicidad:</b> Anual  <b>Fecha de Publicación:</b> 31-DIC-2022</p>	Que se establezcan los acuerdos de las Asambleas Plenarias del COPLADET



**Matriz de Indicadores para Resultados Validada**

**Programa:** PO18 - Planeación Democrática  
**Dependencia:** 02 - Gobernatura  
**Actividad Institucional:** Revisión y Seguimiento de las Metas Establecidas para el Cumplimiento de los Objetivos de Administración Pública

**Finalidad:** Gobierno  
**Función:** Coordinación de la Política de Gobierno  
**Subfunción:** Presidencia / Gobernatura

NIVEL	OBJETIVO	INDICADOR	MEDIO DE VERIFICACIÓN	SUPUESTO
Actividad 3	Participar en las reuniones de los Subcomités Sectoriales y dar seguimiento a los acuerdos	<p><b>Nombre:</b> Porcentaje de cumplimiento de los acuerdos de las sesiones de los Subcomités Sectoriales del COPLADET</p> <p><b>Definición:</b> Mide el desahogo de los acuerdos tomados en las sesiones de los Subcomités Sectoriales del COPLADET.</p> <p><b>Tipo:</b> Gestión</p> <p><b>Dimensión:</b> Eficiencia</p> <p><b>Método de Cálculo:</b> Porcentual</p> <p><b>Algoritmo:</b> (AGs/ATS)*100</p> <p><b>Valor Línea Base:</b> 100  <b>Año Línea Base:</b> 2021  <b>Periodicidad:</b> Anual  <b>Periodos/Metas:</b> 1=100</p>	<p><b>Nombre:</b> Informe de actividades</p> <p><b>Área Responsable:</b> Coordinación General de Vinculación con el COPLADET.</p> <p><b>Disponibilidad:</b> Pública</p> <p><b>Unidad de Análisis:</b> Cobertura y Desagregación Geográfica:</p> <p><b>Periodicidad:</b> Anual  <b>Fecha de Publicación:</b> 31-DIC-2022</p>	Las dependencias y organismos de la Administración Pública Estatal convocan a la Coordinación General de Vinculación con el COPLADET a las sesiones de los Subcomités Sectoriales para el Desarrollo del Estado de Tabasco.



**Matriz de Indicadores para Resultados Validada**

**Programa:** P018 - Planeación Democrática  
**Dependencia:** 02 - Gobernatura  
**Actividad Institucional:** Revisión y Seguimiento de las Metas Establecidas para el Cumplimiento de los Objetivos de Administración Pública

**Finalidad:** Gobierno  
**Función:** Coordinación de la Política de Gobierno  
**Subfunción:** Presidencia / Gobernatura

NIVEL	OBJETIVO	INDICADOR	MEDIO DE VERIFICACIÓN	SUPUESTO
Actividad 4	Participación en las sesiones de los Comités de Planeación para el Desarrollo Municipal	<p><b>Nombre:</b> Porcentaje de asistencia a las sesiones de los Comités de Planeación para el Desarrollo Municipal</p> <p><b>Definición:</b> Mide la participación de los servidores públicos del COPLADET en las sesiones de los Comités de Planeación para el Desarrollo Municipal.</p> <p><b>Tipo:</b> Gestión</p> <p><b>Dimensión:</b> Eficiencia</p> <p><b>Método de Cálculo:</b> Porcentual</p> <p><b>Algoritmo:</b> <math>(ASp/Alp) \times 100</math></p> <p><b>Valor Línea Base:</b> 100  <b>Año Línea Base:</b> 2021  <b>Periodicidad:</b> Anual  <b>Periodos/Metas:</b> 1=100</p>	<p><b>Nombre:</b> Informe de actividades</p> <p><b>Área Responsable:</b> Coordinación General de Vinculación con el COPLADET.</p> <p><b>Disponibilidad:</b> Pública</p> <p><b>Unidad de Análisis:</b> Cobertura y Desagregación Geográfica:</p> <p><b>Periodicidad:</b> Anual  <b>Fecha de Publicación:</b> 31-DIC-2022</p>	Los ayuntamientos municipales invitan a la Coordinación General de Vinculación con el COPLADET a las sesiones de los Comités de Planeación para el Desarrollo Municipal.





**Matriz de Indicadores para Resultados Validada**

**Programa:** P018 - Planeación Democrática  
**Dependencia:** 02 - Gobernatura  
**Actividad Institucional:** Revisión y Seguimiento de las Metas Establecidas para el Cumplimiento de los Objetivos de Administración Pública

**Finalidad:** Gobierno

**Función:** Coordinación de la Política de Gobierno

**Subfunción:** Presidencia / Gobernatura

OBJETIVO		INDICADOR		MEDIO DE VERIFICACIÓN		SUPUESTO
<b>NIVEL</b>						
Actividad 5	Coordinación de la aplicación de la metodología y criterios para la integración del Programa Operativo Anual del Poder Ejecutivo para la elaboración del Anteproyecto de Presupuesto General de Egresos del Estado de Tabasco	Nombre: Porcentaje de difusión y capacitación respecto a la metodología y criterios de integración del POA	Nombre: Informe de actividades	Nombre: La Coordinación General de Vinculación con el COPLADET entrega oportunamente a la Secretaría de Finanzas, el Programa Operativo Anual correspondiente para la elaboración del Anteproyecto de Presupuesto General de Egresos del estado.		
		Definición: Mide el proceso de capacitación a los funcionarios de las dependencias y organismos de la Administración Pública.	Área Responsable: Unidad del Sistema Estatal de Planeación Democrática.			
		Tipo: Gestión	Disponibilidad: Pública			
		Dimensión: Eficiencia	Unidad de Análisis: Estatal			
		Método de Cálculo: Porcentual	Cobertura y Desagregación Geográfica:			
		Algoritmo: $(CAPC/TCAP) * 100$	Periodicidad: Anual			
		Valor Línea Base: 61.538	Fecha de Publicación: 31-DIC-2022			
		Año Línea Base: 2021				
		Periodicidad: Anual				



**Matriz de Indicadores para Resultados Validada**

**Programa:** P018 - Planeación Democrática  
**Dependencia:** 02 - Gobernatura  
**Actividad Institucional:** Revisión y Seguimiento de las Metas Establecidas para el Cumplimiento de los Objetivos de Administración Pública

**Finalidad:** Gobierno

**Función:** Coordinación de la Política de Gobierno

**Subfunción:** Presidencia / Gobernatura

NIVEL	OBJETIVO	INDICADOR	MEDIO DE VERIFICACIÓN	SUPUESTO
		Periodos/Metas: 1=100		



**Matriz de Indicadores para Resultados Validada**

**Programa:** P018 - Planeación Democrática  
**Dependencia:** 02 - Gubernatura  
**Actividad Institucional:** Revisión y Seguimiento de las Metas Establecidas para el Cumplimiento de los Objetivos de Administración Pública

**Finalidad:** Gobierno  
**Función:** Coordinación de la Política de Gobierno  
**Subfunción:** Presidencia / Gubernatura

NIVEL	OBJETIVO	INDICADOR	MEDIO DE VERIFICACIÓN	SUPUESTO
Actividad 6	Integrar el Programa Operativo Anual del Poder Ejecutivo del Gobierno del Estado de Tabasco para enviar a la Secretaría de Finanzas como insumo para la elaboración del Anteproyecto de Presupuesto General de Egresos del estado de Tabasco.	<p><b>Nombre:</b> Porcentaje de Avance de la integración del POA.</p> <p><b>Definición:</b> Mide la evolución de la integración del POA.</p> <p><b>Tipo:</b> Gestión</p> <p><b>Dimensión:</b> Eficiencia</p> <p><b>Método de Cálculo:</b> Porcentual</p> <p><b>Algoritmo:</b> <math>(PP01AAPEV/TPPOAAPE) * 100</math></p> <p><b>Valor Línea Base:</b> 100  <b>Año Línea Base:</b> 2021  <b>Periodicidad:</b> Anual  <b>Periodos/Metas:</b> 1=100</p>	<p><b>Nombre:</b> Manual de Programación y Presupuestación</p> <p><b>Área Responsable:</b> Unidad del Sistema Estatal de Planeación Democrática.</p> <p><b>Disponibilidad:</b> Pública</p> <p><b>Unidad de Análisis:</b> Cobertura y Desagregación Geográfica:</p> <p><b>Periodicidad:</b> Anual  <b>Fecha de Publicación:</b> 31-DIC-2022</p>	Las dependencias y organismos del Poder ejecutivo de Tabasco, cumplen con la integración del POA correspondiente.



**Matriz de Indicadores para Resultados Validada**

**Programa:** P018 - Planeación Democrática  
**Dependencia:** 02 - Gubernatura  
**Actividad Institucional:** Revisión y Seguimiento de las Metas Establecidas para el Cumplimiento de los Objetivos de Administración Pública

**Finalidad:** Gobierno  
**Función:** Coordinación de la Política de Gobierno  
**Subfunción:** Presidencia / Gubernatura

NIVEL	OBJETIVO	INDICADOR	MEDIO DE VERIFICACIÓN	SUPUESTO
Actividad 7	Programación de reuniones de seguimiento del PEPET 2019-2024 con los integrantes del Consejo Estatal de Población (COESPQ)	<p><b>Nombre:</b> Porcentaje de cumplimiento de las sesiones de coordinación programadas del Consejo Estatal de Población y de sus grupos de trabajo.</p> <p><b>Definición:</b> Mide la realización de las sesiones programadas.</p> <p><b>Tipo:</b> Gestión</p> <p><b>Dimensión:</b> Eficiencia</p> <p><b>Método de Cálculo:</b> Percentual</p> <p><b>Algoritmo:</b> <math>(RS/RSp) * 100</math></p> <p><b>Valor Línea Base:</b> 100  <b>Año Línea Base:</b> 2021  <b>Periodicidad:</b> Anual  <b>Periodos/Metas:</b> 1= 100</p>	<p><b>Nombre:</b> Informe anual de actividades del Consejo Estatal de Población</p> <p><b>Área Responsable:</b> Dirección de Geoesestadística y Demografía de la CGYCOPLADET</p> <p><b>Disponibilidad:</b> Pública</p> <p><b>Unidad de Análisis:</b> Estatal</p> <p><b>Coherencia y Desagregación Geográfica:</b></p> <p><b>Periodicidad:</b> Anual  <b>Fecha de Publicación:</b> 31-DIC-2022</p>	Que las reuniones del programa anual de trabajo se lleven a cabo