



PERIÓDICO OFICIAL

ÓRGANO DE DIFUSIÓN OFICIAL DEL GOBIERNO
CONSTITUCIONAL DEL ESTADO LIBRE Y SOBERANO DE TABASCO.



TABASCO

CARLOS MANUEL MERINO CAMPOS
Gobernador Interino
Del Estado Libre y Soberano de Tabasco

GUILLERMO ARTURO DEL RIVERO LEÓN
Secretario de Gobierno

21 DE DICIEMBRE DE 2021



PUBLICADO BAJO LA RESPONSABILIDAD DE LA SECRETARÍA DE GOBIERNO
Registrado como correspondencia de segunda clase con fecha
17 de agosto de 1926 DGC Núm. 0010826 Características 11282816



No.- 5742

DECRETO 009

CARLOS MANUEL MERINO CAMPOS, GOBERNADOR INTERINO DEL ESTADO LIBRE Y SOBERANO DE TABASCO, CON FUNDAMENTO EN LO DISPUESTO POR EL ARTÍCULO 51, FRACCIÓN I, DE LA CONSTITUCIÓN POLÍTICA LOCAL; A SUS HABITANTES SABED:

Que el H. Congreso del Estado, se ha servido dirigirme lo siguiente:

LA SEXAGÉSIMA CUARTA LEGISLATURA AL HONORABLE CONGRESO DEL ESTADO LIBRE Y SOBERANO DE TABASCO, EN EJERCICIO DE LAS FACULTADES CONFERIDAS POR EL ARTÍCULO 36, FRACCIONES I Y VII, DE LA CONSTITUCIÓN POLÍTICA DEL ESTADO LIBRE Y SOBERANO DE TABASCO, Y CON BASE EN LOS SIGUIENTES:

ANTECEDENTES

1. Con fecha 30 de noviembre del año 2021, el ciudadano Carlos Manuel Merino Campos, Gobernador Interino del Estado Libre y Soberano de Tabasco, presentó Iniciativa con Proyecto de Decreto por el que se expide el Presupuesto General de Egresos del Estado de Tabasco, para el Ejercicio Fiscal 2022.
2. Por instrucciones del presidente de la Mesa Directiva, dicha iniciativa, fue turnada de inmediato a la Comisión Ordinaria de Hacienda y Finanzas, para su estudio, análisis y presentación del acuerdo o dictamen que en derecho corresponda, en virtud de que el plazo para que sea aprobada por el Pleno fenece el próximo 11 del presente mes y año.
3. Habiendo realizado el análisis y estudio correspondiente, las y los integrantes de la Comisión Dictaminadora han acordado emitir el presente Dictamen, por lo que:

CONSIDERANDO

PRIMERO.- Que el Congreso del Estado es competente para expedir, reformar, adicionar, derogar y abrogar las leyes y decretos, así como para aprobar anualmente el Presupuesto General de Egresos del Estado de Tabasco, de conformidad con lo dispuesto en los artículos 27 y 36, fracciones I y VII, de la Constitución Política del Estado Libre y Soberano de Tabasco.

SEGUNDO.- Que la Comisión Ordinaria de Hacienda y Finanzas, se encuentra facultada para dictaminar la iniciativa a que se refiere el antecedente 1 del presente Decreto, de conformidad con lo previsto en los artículos 63, 65, fracción I, y 75, fracción XI, de la Ley Orgánica del Poder Legislativo del Estado, y 58, párrafo segundo, fracción XI, inciso a), del Reglamento Interior del Congreso del Estado.

TERCERO.- Que tal y como se señala en la iniciativa descrita, el artículo 35 de la Ley de Presupuesto y Responsabilidad Hacendaria del Estado de Tabasco y sus Municipios, dispone que la Ley de Ingresos será la que apruebe el Congreso del Estado, con aplicación durante el periodo de un año, a partir del 1 de enero de cada ejercicio fiscal.

CUARTO.- Que el artículo 35 de la Ley de Presupuesto y Responsabilidad Hacendaria del Estado de Tabasco y sus Municipios dispone que el Presupuesto General del Egresos será el que apruebe el Congreso del Estado, con aplicación durante el periodo de un año, a partir del 1 de enero de cada ejercicio fiscal; y que la iniciativa correspondiente deberá contemplar lo señalado en los artículos 5 de la Ley de Disciplina Financiera de las Entidades Federativas y los

Municipios, 13 y 36 de la Ley de Presupuesto y Responsabilidad Hacendaria del Estado de Tabasco y sus Municipios.

QUINTO.- Que en términos los artículos 5 de la Ley de Disciplina Financiera de las Entidades Federativas y los Municipios, y 13 de la Ley de Presupuesto y Responsabilidad Hacendaria del Estado de Tabasco y sus Municipios, las iniciativas de Ley de Ingresos y de Presupuesto de Egresos del Estado, se elaborarán conforme a lo establecido en ambas leyes, en la Ley General de Contabilidad Gubernamental y las normas que para tal efecto emita el Consejo Nacional de Armonización Contable, con base en objetivos y parámetros cuantificables de política económica, acompañados de sus correspondientes indicadores del desempeño, los cuales deberán ser congruentes con el Plan de Desarrollo y los programas que derivan del mismo, e incluirán cuando menos lo siguiente:

I. Los objetivos anuales, estrategias y metas;

II. Las proyecciones de las finanzas públicas, incluyendo los requerimientos financieros del sector público, considerando las premisas empleadas en los Criterios Generales de Política Económica.

Las proyecciones se realizarán con base en los formatos que emita el Consejo Nacional de Armonización Contable y abarcarán un periodo de cinco años en adición al ejercicio fiscal en cuestión, las que, en su caso, se revisarán anualmente en los ejercicios subsecuentes;

III. La descripción de los riesgos relevantes para las finanzas públicas, incluyendo los montos de Deuda Contingente, acompañados de propuestas de acción para enfrentarlos;

IV. Los resultados de las finanzas públicas que abarquen un periodo de los cinco últimos años y el ejercicio fiscal en cuestión, de acuerdo con los formatos que emita el Consejo Nacional de Armonización Contable para este fin; y

V. Un estudio actuarial de las pensiones de los trabajadores al servicio del Estado, el cual como mínimo deberá actualizarse cada tres años. El estudio deberá incluir la población afiliada, la edad promedio, las características de las prestaciones otorgadas conforme a la Ley de Seguridad Social del Estado de Tabasco y el monto de reservas de pensiones, así como el periodo de suficiencia y el balance actuarial en valor presente.

SEXTO.- Que por otro lado, el artículo 37 de la Ley de Presupuesto y Responsabilidad Hacendaria del Estado de Tabasco y sus Municipios, establece que el proyecto de Presupuesto de Egresos contendrá:

I. La exposición de motivos en la que se señale:

a) La política de gasto del Ejecutivo;

b) Las políticas de gasto en los Poderes Legislativo y Judicial y en los órganos autónomos;

c) Los montos de egresos de los últimos cinco ejercicios fiscales;

d) La estimación de los egresos para el año que se presupuesta y las metas objetivo de los siguientes cinco ejercicios fiscales, y

e) Las previsiones de gasto conforme a las clasificaciones a que se refiere el artículo 26 de esta Ley.

II. El proyecto de Decreto o Acuerdo, los anexos y tomos, los cuales incluirán:

a) Las previsiones de gasto por clasificación administrativa;

b) Las previsiones de gasto por clasificación funcional y programática;

c) Un capítulo específico que incorpore las previsiones de gasto que correspondan a los compromisos plurianuales;

d) Un capítulo específico que incluya las previsiones salariales y económicas a que se refiere el artículo 30 de la Ley de Presupuesto y Responsabilidad Hacendaria del Estado de Tabasco y sus Municipios, y

e) En su caso, las disposiciones generales que rijan en el ejercicio fiscal.

III. Los anexos informativos, los cuales contendrán:

a) La distribución del presupuesto por unidad responsable y al nivel de desagregación de capítulo y concepto de gasto;

b) La estimación de los recursos necesarios para ejercer paripassus, que podrá reflejar variaciones conforme sean suscritos los convenios respectivos;

c) La distribución de recursos para atender las políticas transversales contenidas en el Plan de Desarrollo, identificándose la unidad responsable y los programas para la consecución de los objetivos contenidos en el mismo, y

d) La demás información que contribuya a la comprensión del proyecto.

SÉPTIMO.- Que la Ley General de Contabilidad Gubernamental establece, en su artículo 61, que además de la información prevista en las respectivas leyes en materia financiera, fiscal y presupuestaria y la información señalada en los artículos 46, 47 y 48 de la misma Ley, la Federación, la entidades federativas, los municipios, y en su caso, las demarcaciones territoriales del Distrito Federal –hoy Ciudad de México–, incluirán en sus respectivos presupuestos de egresos u ordenamientos equivalentes, apartados específicos con la información siguiente:

a) Las prioridades de gasto, los programas y proyectos, así como la distribución del presupuesto, detallando el gasto en servicios personales, incluyendo el analítico de plazas y desglosando todas las remuneraciones; las contrataciones de servicios por honorarios y, en su caso, previsiones para personal eventual; pensiones; gastos de operación, incluyendo gasto en comunicación social; gasto de inversión; así como gasto correspondiente a compromisos plurianuales, proyectos de asociaciones público privadas y proyectos de prestación de servicios, entre otros;

b) El listado de programas así como sus indicadores estratégicos y de gestión aprobados, y

c) La aplicación de los recursos conforme a las clasificaciones administrativa, funcional, programática, económica y, en su caso, geográfica y sus interrelaciones que faciliten el análisis para valorar la eficiencia y eficacia en el uso y destino de los recursos y sus resultados.

En el proceso de integración de la información financiera para la elaboración de los presupuestos se deberán incorporar los resultados que deriven de los procesos de implantación y operación del presupuesto basado en resultados y del sistema de evaluación del desempeño, establecidos en términos del artículo 134 de la Constitución Política de los Estados Unidos Mexicanos.

OCTAVO.- Que bajo los términos de la Ley de Disciplina Financiera de las Entidades Federativas y los Municipios, el artículo 6 señala que las Entidades Federativas deberán generar Balances presupuestarios sostenibles. Se cumple con esta premisa, cuando al final del ejercicio fiscal y bajo el momento contable devengado, dicho balance sea mayor o igual a cero. Igualmente, el Balance presupuestario de recursos disponibles es sostenible, cuando al final del ejercicio fiscal y bajo el momento contable devengado, dicho balance sea mayor o igual a cero.

El Financiamiento Neto que, en su caso se contrate por parte de la Entidad Federativa y se utilice para el cálculo del Balance presupuestario de recursos disponibles sostenible, deberá estar dentro del Techo de Financiamiento Neto que resulte de la aplicación del Sistema de Alertas, de acuerdo con el artículo 46 de la referida Ley.

NOVENO.- Que del análisis de la iniciativa presentada por el Gobernador Interino del Estado, se aprecia que cumple con las disposiciones establecidas en la Ley de Disciplina Financiera de las Entidades Federativas y los Municipios, la Ley General de Contabilidad Gubernamental, la Ley de Presupuesto y Responsabilidad Hacendaria del Estado de Tabasco y sus Municipios y las demás normas aplicables, al contemplar lo siguiente:

1. Política de Gasto del Ejecutivo Estatal

1.1. Consideraciones a las Finanzas Públicas del Estado

1.1.1. Entorno Económico

La economía mundial presentó a partir del primer semestre de 2021, signos de recuperación del impacto de la pandemia, en función de la mayor certidumbre atribuida al avance de la vacunación, y al levantamiento paulatino de las medidas de prevención totalmente restrictivas que prevalecieron en 2020, con la consecuente paralización de las actividades económicas, que representó de acuerdo con las estimaciones del Fondo Monetario Internacional, la contracción de la economía global en un -4.4% para ese año.

Para el cierre del Ejercicio Fiscal 2021, el mismo Organismo proyecta que la economía mundial registre un crecimiento de 5.9%. A pesar de ello, el nivel de la producción mundial, seguirá por debajo de lo que se proyectaba antes de la pandemia.

Entre las principales economías, la de Estados Unidos continúa siendo referente del dinamismo económico internacional, en especial para México. Los pronósticos más recientes del Fondo Monetario Internacional (FMI), ubican su crecimiento en 6% para el cierre del Ejercicio Fiscal 2021, prevaleciendo al mismo tiempo alzas en la inflación, que

se explican por el comportamiento del mercado a partir de la supresión de medidas restrictivas que a su vez impulsan la aceleración de la demanda, a un ritmo distinto del que puede alcanzar la oferta en el nuevo arranque de las actividades económicas.

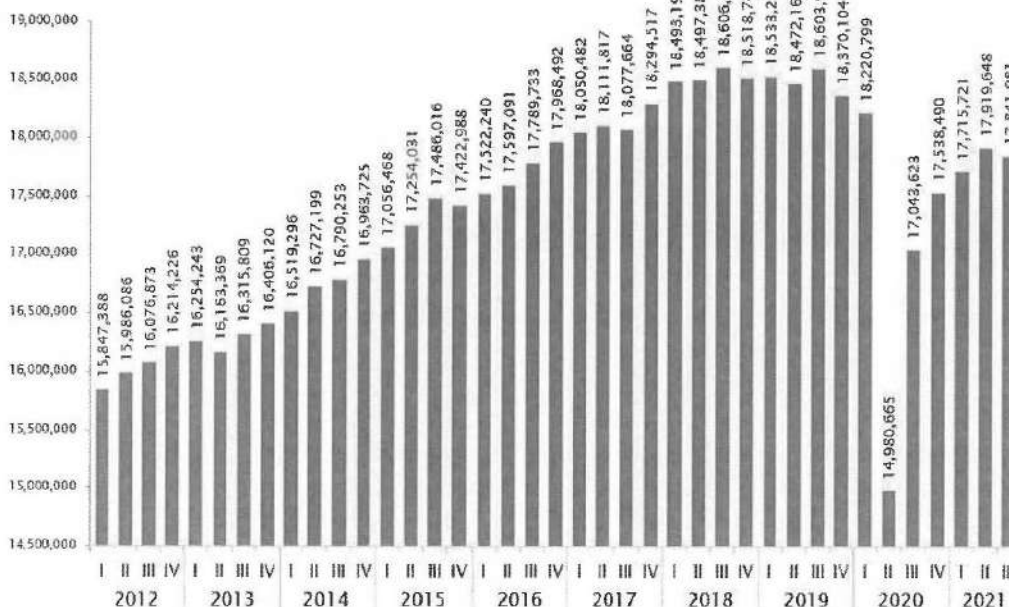
En cuanto a los mercados emergentes y las economías en desarrollo, se expandirán al cierre del Ejercicio Fiscal 2021 un 6% en promedio, a excepción de China que sigue conduciendo la expansión mundial, previendo el FMI, su repunte en un 8%.

El impacto de la pandemia fue mayor para Latinoamérica, lo cual se reflejó en la contracción económica del -7.7% para 2020, de acuerdo con la estimación de la Comisión Económica para América Latina y el Caribe (CEPAL).

Por su parte, la economía mexicana se contrajo -8.5% en 2020, respecto al cierre de 2019, la mayor caída desde 1932. Durante el primer semestre de 2021, alcanzó un nivel de crecimiento del 7.4%, con relación al mismo periodo de 2020. Sin embargo, para el tercer trimestre, los resultados del INEGI (comunicado de prensa 25 de noviembre 2021) del Producto Interno Bruto (PIB), indican una disminución de -0.4% en términos reales, respecto al segundo trimestre. En su comparativo acumulado en los primeros nueve meses, registró un aumento de 6.4% con relación a igual periodo de 2020.

PIB nacional; comparativo trimestral (2012-2021)

Cifras desestacionalizadas; millones de pesos constantes

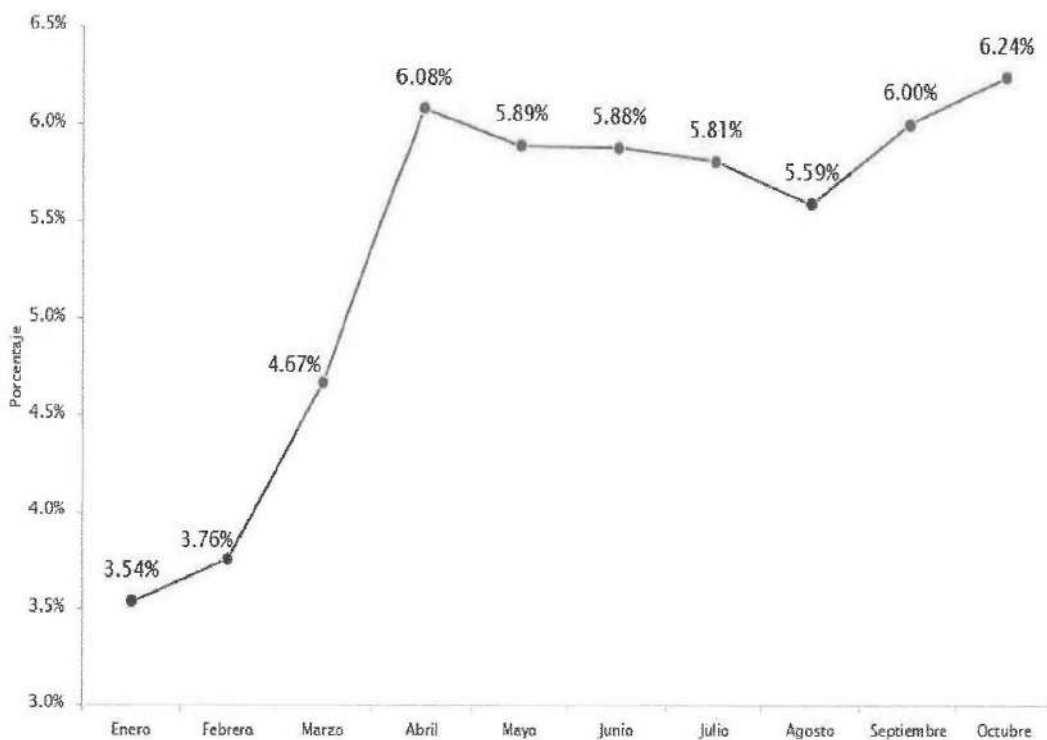


Fuente: PIB trimestral del INEGI

¹ <https://www.inegi.org.mx/temas/pib/#Tabulados>

Cabe recordar también, que en el Paquete Económico 2021 se estimó un crecimiento del PIB del 4.6%, y que pese a la contracción registrada en el tercer trimestre, se estima que cierre el año con un crecimiento del 6%, superando la expectativa inicial del Gobierno Federal. No obstante, es de resaltar que el PIB aún no alcanza los niveles previos a la pandemia, y que preocupa que el nivel de inflación se encuentre en más del 6%, duplicando lo estimado por la Secretaría de Hacienda y Crédito Público (SHCP).

Tasa de inflación nacional; enero-octubre 2021



Fuente: Índice Nacional de Precios al Consumidor del INEGI

2

Resulta necesario hacer este recuento, para ubicar el comportamiento actual de la economía mexicana y precisar el significado de su evolución. Es decir, entender las señales de recuperación dentro de este contexto y en ese sentido, tomar con las debidas reservas los pronósticos de crecimiento para la toma de decisiones.

² <https://www.inegi.org.mx/temas/inpc/#Tabulados>

Proyecciones

El Fondo Monetario Internacional proyecta que la economía mundial crezca alrededor de 4.9%. Lo que indica que a nivel agregado, la recuperación no ha terminado, pero que presenta una desaceleración con un grado de incertidumbre importante que aún será determinante.

Para Estados Unidos, el crecimiento estimado en 2022 es del 5.2%. Este pronóstico, resulta favorable para México entre otras cosas, dado que alrededor del 80% de nuestras exportaciones corresponden a nuestro vecino del Norte, así como al fortalecimiento de la integración comercial con nuestros socios de Norteamérica.

En este sentido, los pronósticos apuntan a que México también crecerá de manera importante, aunque en menor medida que en 2021. El FMI presentó una estimación de crecimiento del 4% para 2022, que coincide con la esperada por la SHCP.

El Presupuesto de Egresos de la Federación 2022, contempla un crecimiento económico de 4.1% y una inflación de 3.4%. En relación a la inflación, se espera que vuelva a los niveles del 3% hacia principios del próximo año, a pesar del alza histórica presentada en noviembre 2021, que se explica por una tendencia mundial derivada del exponencial crecimiento de la demanda respecto a la capacidad aún debilitada de la oferta por la paralización motivada por la pandemia y que provocó los altos precios de las materias primas.

En cuanto al precio promedio de la mezcla mexicana del petróleo, se prevé en niveles menores a los de 2021, por el mismo efecto de la estabilización del mercado, ubicándose en 55.1 dólares por barril.

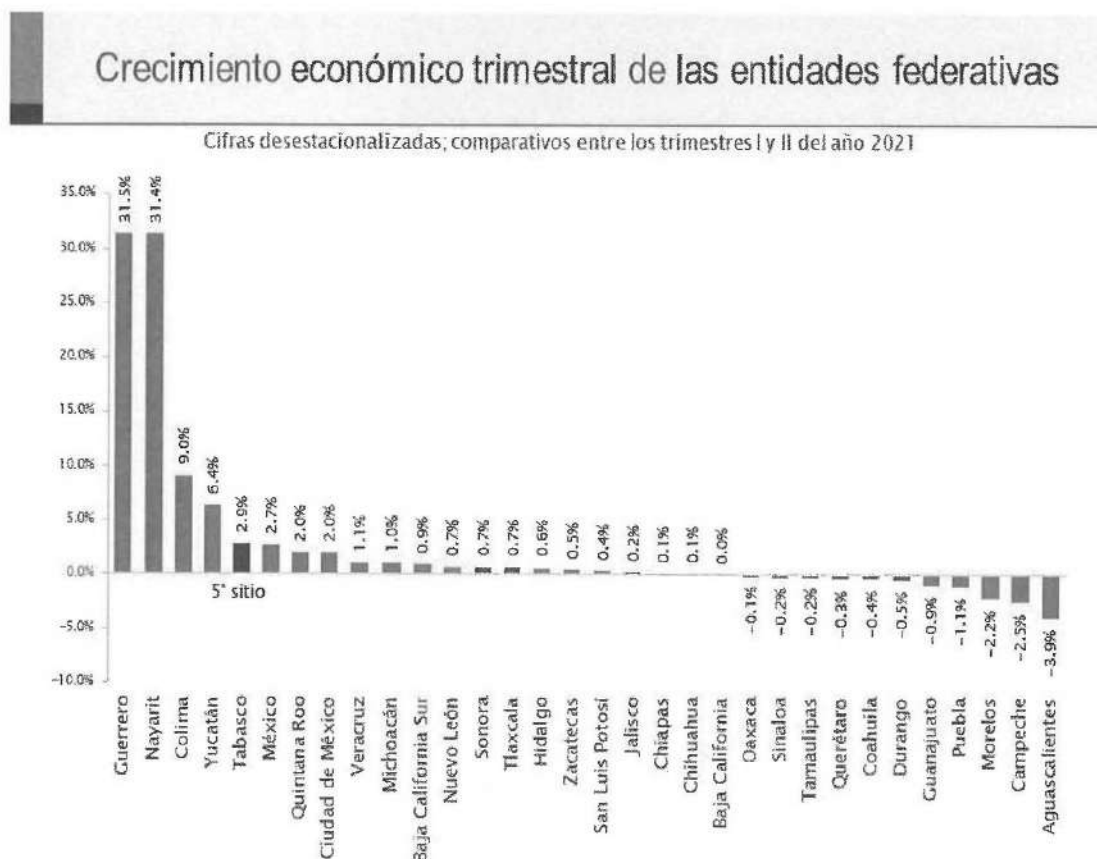
Resumen Marco Macroeconómico, 2021 - 2022*		
Indicador	CGPE-22 ¹	
	2021e	2022e
Producto Interno Bruto (var. % real anual)	5.8 - 6.8	3.6 - 4.6
Producto Interno Bruto (var. % real anual puntual) ²	6.3	4.1
Precios al Consumidor (var. % anual, cierre del periodo)	5.7	3.4
Tipo de Cambio Nominal (fin de periodo, pesos por dólar)	20.2	20.4
CETES 28 días (% nominal fin de periodo)	20.1	20.3
CETES 28 días (% nominal promedio)	4.8	5.3
Saldo de la Cuenta Corriente	4.3	5.0
Mezcla Mexicana del Petróleo (Precio promedio, dólares por barril)	670	-6,133
Variables de apoyo:	60.6	55.1
PIB de EE.UU. (Crecimiento % real)	6.0	4.5
Producción industrial de EE.UU. (Crecimiento % real)	5.8	4.3
Inflación EE.UU. (Crecimiento % real)	3.8	2.7

v/ Datos estimados.
^{1/} SHCP, Criterios Generales de Política Económica 2022 (CGPE-22).
^{2/} Variación puntual del PIB para efectos de las estimaciones de Finanzas Públicas.
Fuente: Elaborado por el CEFP con datos de la SHCP.

Tabasco

En lo que respecta al comportamiento de la economía estatal, Tabasco continúa registrando una tendencia de crecimiento que inició a partir del segundo trimestre de 2019, y que para el segundo trimestre de 2021, fue de 14.2% respecto al mismo trimestre de 2020.

Cabe aclarar aquí que la tendencia generalizada para las entidades federativas y en general para todas las economías del mundo, es de crecimiento si se compara con el 2020; por las obvias razones del colapso económico provocado por el confinamiento obligado del año pasado, y la reactivación que comenzó a principios de 2021.



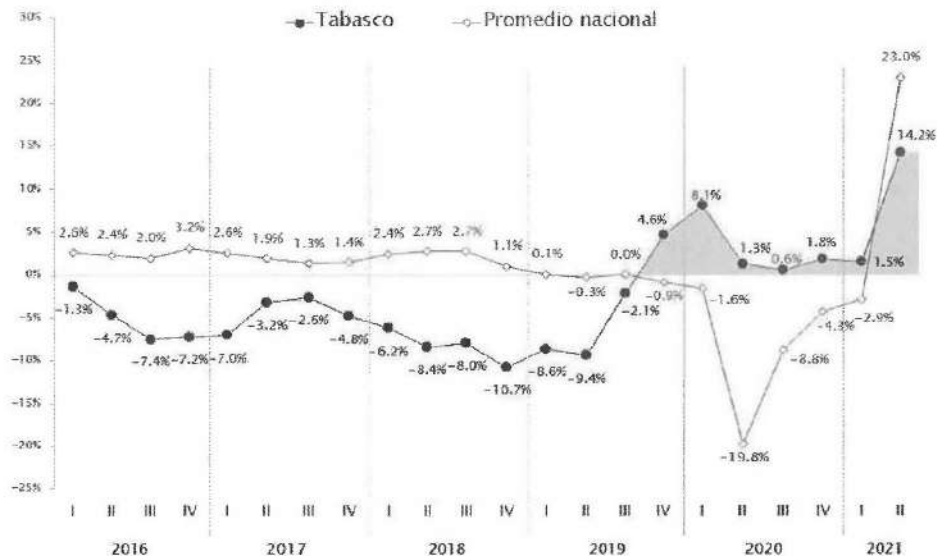
Fuente: Indicador Trimestral de la Actividad Económica Estatal (ITAE) del INEGI

Lo destacable para Tabasco es que, en lugar de presentarse una caída, aún en 2020, prevaleció el comportamiento positivo del Indicador Trimestral de la Actividad Económica Estatal (ITAE), y aún sigue siendo positivo, después de tener una tendencia a la baja en los años anteriores.

³ <https://www.inegi.org.mx/temas/itae/#Tabulados>

Variación anual del ITAEE; Tabasco y promedio nacional (2017-2021)

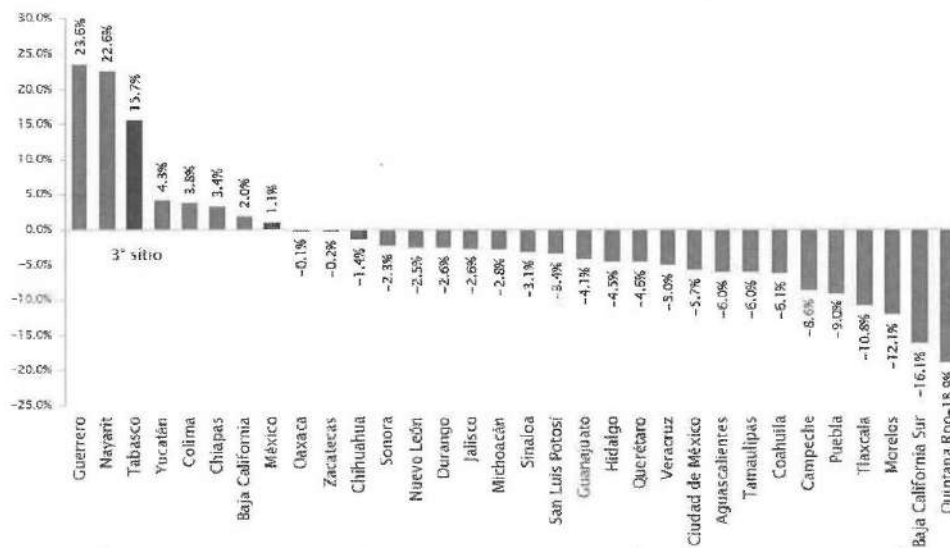
Cifras desestacionalizadas; comparativo con el mismo trimestre del año anterior



Fuente: elaboración propia con base en el Indicador Trimestral de la Actividad Económica Estatal (ITAEE) del INEGI

Crecimiento económico del 2019 al 2021 de las entidades federativas

Cifras desestacionalizadas; comparativo de los resultados al II trimestre de los años 2019 y 2021



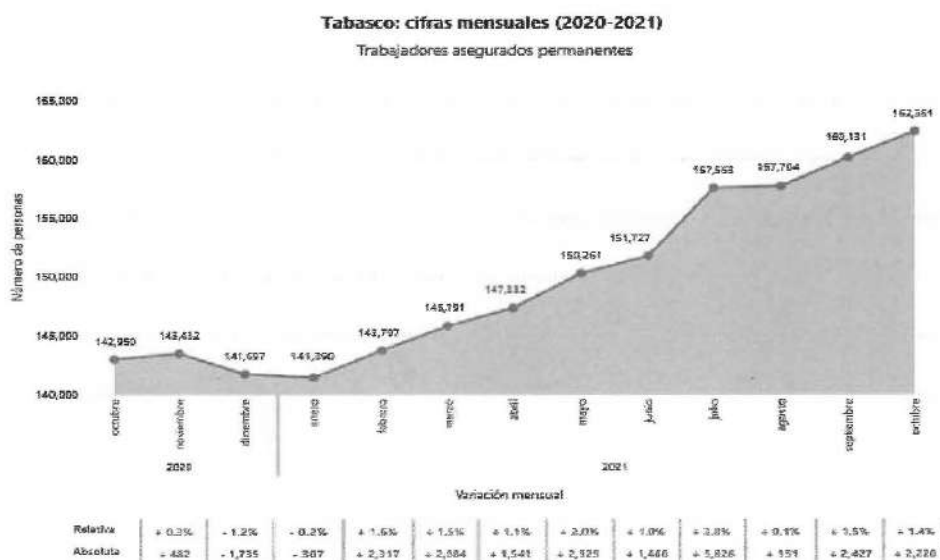
Fuente: elaboración propia con base en el Indicador Trimestral de la Actividad Económica Estatal (ITAEE) del INEGI

Situación que se explica entre otras cosas, por la importante inversión en obra pública que el gobierno estatal ha implementado, pero principalmente a la inyección de recursos federales para la construcción de la refinería de Dos Bocas, lo cual derivó en un efecto

⁴ <https://www.inegi.org.mx/temas/itace/#Tabulados>

multiplicador en todos los sectores de la economía, como se observa a partir de los siguientes hechos.

- La variación al alza de la producción de petróleo crudo que se ubica en un promedio mensual de 2.2%, registrando en septiembre 271.67 miles de barriles promedio al día, cantidad que comparada con la alcanzada en enero de 2021, representa un incremento de 26.28%.
- También con una tendencia positiva se encuentra la producción de gas natural que en septiembre de 2021, alcanzó un crecimiento del 29.76% respecto al mes de enero.
- Las exportaciones del puerto Dos Bocas registraron un crecimiento promedio mensual de 7.7% en los meses de enero a septiembre de 2021.
- El sector de la construcción se ha visto especialmente favorecido, al grado que Tabasco obtuvo el mayor crecimiento anual del país en el valor de la producción en los primeros ocho meses de 2021. Hecho de mayor relevancia, considerando que ya desde el segundo semestre traía una tendencia al alza.
- En el marco de la recuperación económica, se observa un comportamiento positivo en los indicadores de empleo. De acuerdo a las últimas cifras de trabajadores asegurados permanentes, publicadas por el IMSS, en Tabasco se han generado alrededor de 20,600 nuevos empleos de enero a octubre, con una incorporación mensual al mercado laboral de aproximadamente 2,065 trabajadores.



Fuente: elaboración propia a partir de la información publicada por el IMSS

En general, y dado que aún no culmina el proceso de reactivación económica mundial, se espera que para 2022 continúen tendencias favorables para los principales indicadores nacionales y estatales, en el entendido, que se trata del proceso natural después de la paralización de las actividades, pero que de ningún modo implica la seguridad de que será posible, que por sí solos estos factores representen derramas adicionales de recursos, para cubrir los también crecientes rezagos y necesidades.

Aunado a que la amenaza de la pandemia sigue latente, ante la llegada de una nueva ola, que ya está presente en Europa, y la aparición de nuevas variantes como la delta, y la más reciente denominada ómicron que provoca especial preocupación por tratarse de la versión más mutada que podría poner a prueba la efectividad de las vacunas, y recrudecer la incertidumbre con su consecuente impacto en la economía.

Por ello, es importante tomar las previsiones pertinentes y presentar un Presupuesto de Egresos prudente que pueda ser garantizado, pero siempre congruente con el comportamiento de los ingresos públicos estatales, así como con las prioridades del Ejecutivo Estatal.

1.1.2. Finanzas Públicas 2022

El diseño del Proyecto de Presupuesto de Egresos del Estado de Tabasco para el Ejercicio Fiscal 2022, pretende privilegiar la continuidad de acciones responsables y transparentes para seguir haciendo frente a la situación económica generada por la Pandemia COVID-19; destinando recursos a proyectos y programas de salud; sin descuidar los educativos, sociales, agropecuarios, procuración e impartición de justicia, seguridad, economía y principalmente el fortalecimiento de la inversión, entre otros.

La eficacia, la asignación y la productividad del gasto público influyen en forma importante en el desarrollo económico del Estado; la sociedad tabasqueña espera que los recursos se destinen a obras y servicios, que generen más desarrollo y mejor nivel de vida a través de mecanismos mediante los cuales se garantice que serán administrados y ejercidos con eficiencia, eficacia, economía, transparencia y honradez para satisfacer los objetivos a los que están destinados.

La iniciativa que se pone a consideración del Honorable Congreso del Estado de Tabasco plantea concretar las grandes apuestas y proyectos que se plantearon desde el inicio de la presente administración, de tal modo, ha sido integrada conforme a los siguientes criterios técnicos y administrativos:

- Equilibrio presupuestal. Todo gasto está respaldado por un ingreso u origen de recursos.
- Programación y ejecución presupuestaria con énfasis en los resultados, vinculando el Presupuesto basado en Resultados (PbR) con el Sistema de Evaluación del Desempeño (SED), lo cual permite que la asignación presupuestal para cada

ámbito del desarrollo, esté garantizada y orientada a lograr un impacto en la sociedad.

- Reestructuración de esquemas de asignación del gasto "hacer más con menos".
- Inclusión de 14 anexos transversales relacionados con el derecho de las niñas, niños y adolescentes, perspectiva de género y pueblos indígenas.
- Distribución estratégica del gasto, estableciendo como prioridad la salud, educación y seguridad pública.
- Fortalecimiento de la inversión pública en infraestructura vial y mejoramiento de la red carretera del Estado.
- Disciplina presupuestal. Obligando a las Dependencias y Entidades, a ejercer los recursos de los *Programas Presupuestarios* con estricto apego a la normatividad aplicable.
- La nómina del Poder Ejecutivo, el capítulo de servicios personales pagados con recursos estatales, presenta un incremento del 5%, por debajo de lo que determinan los *Límites para el crecimiento del Capítulo 1000 con base en la Ley de Disciplina Financiera y los Criterios Generales de Política Económica 2022*⁵, los cuales consideran el crecimiento puntual de la economía para el año 2022 y la inflación de diciembre 2020 a diciembre 2021.
- Por vez primera, se asignan en el Presupuesto General de Egresos del Estado de Tabasco para el Ejercicio Fiscal 2022, recursos destinados al pago de jubilaciones y pensiones de los ex trabajadores al servicio del Estado, lo cual permitirá hacer frente a las obligaciones de pago de pensiones y jubilaciones.
- Los servicios básicos y algunas partidas consideradas como irreductibles, se han etiquetado de origen; lo anterior, con la finalidad de garantizar la operatividad de las Dependencias y Entidades.
- Apoyo al campo a través de recursos estatales en coadyuvancia con la política federal para este sector.
- Coordinación transversal de acciones entre dependencias, para maximizar el gasto y evitar duplicidad de acciones.

Derivado de lo antes expuesto, el Presupuesto General de Egresos del Estado de Tabasco para el Ejercicio Fiscal 2022 que se somete a la consideración del Honorable Congreso

⁵ https://www.indetec.gob.mx/delivery?srv=0&sl=2&cat=8&path=/boletin_financiero/ndiem/53/BoletinFNo53_5.pdf

del Estado, por un importe total de **55 mil 954 millones 444 mil 956 pesos**, ha sido elaborado bajo un análisis de los programas y proyectos de cada una de las dependencias y entidades que conforman la administración pública estatal tomando en cuenta la asignación de recursos hacia sectores estratégicos del desarrollo del Estado y de la sociedad en su conjunto.

A fin de optimizar la asignación de recursos destinados a gastos relacionados con pasajes, viáticos, asesorías, consultorías, congresos y convenciones, entre otros; se realizó análisis de las actividades y resultados de los programas implementados por las diversas dependencias y entidades, el cual permitió reducir el gasto sin afectar los niveles de operación de los distintos Entes Ejecutores del Gasto.

Los Poderes Legislativo y Judicial, órganos autónomos, dependencias y entidades deberán continuar con el reto de hacer más con menos, es decir, implementar mecanismos que les permitan compactar sus estructuras organizacionales, eficientar sus procesos, generar economías, etcétera. Lo anterior, con la finalidad de generar recursos que les permitan llevar a cabo sus programas en beneficio de la ciudadanía sin tener que recurrir a solicitudes adicionales de recursos presupuestales.

Los órganos desconcentrados al ser unidades administrativas que carecen de autonomía, no tienen personalidad jurídica ni patrimonio propio, y sus facultades son específicas para resolver sobre la materia en el ámbito territorial para el que fueron creados; sus recursos se encuentran programados dentro del presupuesto total de la Secretaría a la que están adscritos, siendo algunos casos específicos el Servicio Estatal de Empleo, el Secretariado Ejecutivo del Sistema Estatal de Seguridad Pública y la Comisión Estatal de Búsqueda de Personas, dependientes de la Secretaría de Gobierno; además de la Comisión Estatal Forestal (COMESFOR) adscrita a la Secretaría de Desarrollo Agropecuario, Forestal y Pesca. Lo anterior, en congruencia con el artículo 17 de la *Ley Orgánica de la Administración Pública Federal* concatenado al artículo 4 de la *Ley Orgánica del Poder Ejecutivo del Estado de Tabasco*.

La estimación de las transferencias a los municipios para su ejercicio, están proyectadas en función de la fórmula aplicada al Fondo General de Participaciones en congruencia con la *Ley de Coordinación Fiscal*; además, de lo correspondiente a través del *Fondo de Productores de Hidrocarburos para Zonas Terrestres y Marítimas de Municipios*, los *Fondos III (FAIS) y IV (FORTAMUN)* del Ramo 33, las aportaciones estatales derivadas de la descentralización de los servicios públicos a municipios, y los incentivos y contribuciones estatales.

Asimismo, atendiendo los criterios de la *Ley de Disciplina Financiera de las Entidades Federativas y los Municipios* y la *Ley de Atención a Víctimas del Estado de Tabasco*, se han previsto en esta propuesta de presupuesto, los montos correspondientes de las aportaciones a los fideicomisos: *Fondo de Contingencia para el Estado de Tabasco* y el *Fondo de Ayuda, Asistencia y Reparación Integral de Atención a Víctimas en el Estado de Tabasco*, constituidos para tal efecto en concordancia con lo establecido en cada una de las leyes antes referidas.

Atendiendo al *Artículo 2 de la Ley Federal de Presupuesto y Responsabilidad Hacendaria (LFPRH)*, a los compromisos establecidos en la *Convención sobre los Derechos del Niño*

y a la *Ley General de los Derechos de Niñas, Niños y Adolescentes*, se visualizan también en esta propuesta, la asignación de recursos a 14 anexos transversales relacionados con tres temas: Niñas, Niños y Adolescentes, Perspectiva de género y Población indígena.

Es importante mencionar que el ejercicio de los recursos que se somete a la aprobación de este Honorable Congreso, se hará con total disciplina, en apego a los lineamientos que para cada uno de los fondos se encuentran determinados a través de un sistema moderno e integral de planeación, programación, presupuestación, ejecución y control del gasto gubernamental, con mayor transparencia y rendición de cuentas del gasto del Poder Ejecutivo, y de conformidad con la normatividad aplicable a la materia.

1.2. Visión del Gasto 2022

La política de gasto es el instrumento para orientar y atender los diversos compromisos de esta administración, con el objetivo de mejorar las condiciones y calidad de vida de los tabasqueños, manteniendo los criterios de disciplina, austeridad presupuestaria, y garantizando finanzas públicas sanas; en este sentido, el paquete económico contribuye a un balance presupuestario sostenible, con un nivel de gasto congruente con la disponibilidad de recursos, conteniendo los gastos operativos y la racionalización de los recursos destinados al gasto corriente.

Las proyecciones de este Presupuesto General de Egresos del Estado de Tabasco para el Ejercicio Fiscal 2022, que se ponen a consideración del Honorable Congreso del Estado, están sustentadas en los *Criterios Generales de Política Económica 2022*, emitidos por la Secretaría de Hacienda y Crédito Público, en la *Ley de Ingresos y el Presupuesto General de Egresos de la Federación para el Ejercicio Fiscal 2022*.

En concordancia a lo anterior y atendiendo lo establecido en los artículos 5 de la *Ley de Disciplina Financiera de las Entidades Federativas y los Municipios* y 13 de la *Ley de Presupuesto y Responsabilidad Hacendaria del Estado de Tabasco y sus Municipios*, se presentan:

- I. Objetivos anuales, estrategias y metas;
- II. Proyecciones de finanzas públicas, considerando las premisas empleadas en los Criterios Generales de Política Económica, y que abarcan un periodo de cinco años en adición al ejercicio fiscal en cuestión;
- III. Descripción de los riesgos relevantes para las finanzas públicas, incluyendo los montos de deuda contingente, acompañados de propuestas de acción para enfrentarlos;
- IV. Los resultados de las finanzas públicas que abarcan un periodo de los cinco últimos años y el ejercicio fiscal en cuestión; y

V. Un estudio actuarial de las pensiones de los trabajadores, (Anexo I).

Los anteriores segmentos están conformados de acuerdo a los criterios para la elaboración y presentación homogénea de la información financiera y de los formatos a que hace referencia la *Ley de Disciplina Financiera de las Entidades Federativas y los Municipios*, emitidos por el Consejo Nacional de Armonización Contable (CONAC).

1.2.1. Objetivos Anuales

A la mitad del camino emprendido por esta administración estatal y ante el escenario económico fluctuante, conjugado con cargas y presiones financieras derivadas de compromisos presupuestales generados en el pasado; la asignación presupuestal se ha elaborado, priorizando la satisfacción de las necesidades básicas de los ciudadanos.

Resulta importante e imprescindible fortalecer la efectividad social pero también la eficiencia del gasto público, por ello es prioridad seguir invirtiendo en la obra pública, en carreteras y vialidades, en la disposición y saneamiento del agua; reclamos sociales desde años atrás y que hoy son prioridad para este gobierno.

Tabasco requiere soluciones integrales y transversales que sumen los esfuerzos de todos los entes públicos para revertir los efectos de la pandemia COVID-19; el gobierno estatal y la ciudadanía deben ir de la mano, el gobierno con su tarea de continuar fortaleciendo al sector salud, y los ciudadanos en un actuar responsable acatando las medidas de control de la pandemia; a menores contagios la actividad económica del estado podrá reactivarse, generando condiciones propicias para la inversión del sector privado que contribuya al desarrollo de infraestructura básica para el fomento económico.

Se continuará con la estrategia de reducir, controlar y optimizar el gasto corriente, con base en el *Programa de Austeridad, Racionalidad y Disciplina del Gasto*, así como la aplicación irrestricta del marco normativo, que permita generar ahorros que puedan ser destinados a reforzar programas y proyectos de interés social.

Es compromiso permanente de esta administración, contribuir a la gobernabilidad del Estado a través del diálogo respetuoso y permanente con los poderes y los distintos órganos de gobierno que tengan el interés común de abonar al progreso del Estado.

Para dar buenos resultados, el ejercicio gubernamental debe perseguir en todo momento, la mayor eficiencia y rentabilidad social de sus acciones, así como un estricto apego a la ley; para ello, es necesario fortalecer a los órganos autónomos y a los entes fiscalizadores que vigilan el uso y destino de los recursos, y que, cuando sea necesario, apliquen las sanciones correspondientes.

1.2.2. Estrategias y Metas

El presupuesto de gasto que se presenta, se ha estructurado atendiendo los programas sectoriales que favorezcan a la población, por esta razón, se presentan las estrategias y

metas de mayor trascendencia por anexo transversal, Órganos Autónomos, Poderes y Sectores.

Los anexos transversales son herramientas presupuestales que permiten que el recurso público destinado a un tema en particular y en el que participan varios entes públicos; constituye una oportunidad para ayudar a identificar de manera objetiva el monto y el impacto de los recursos orientados al cumplimiento y la atención de los derechos de la población objetivo a la que están orientados dichos recursos.

Para la identificación de las asignaciones presupuestarias dirigidas a la atención de Niñas, Niños y Adolescentes, así como la desagregación del gasto por vertientes de derechos y su clasificación por grupos etarios, esta propuesta de presupuesto incluye 14 anexos transversales, mismos que abren la oportunidad de participar con la federación en la suscripción de convenios respecto del Anexo 18 del Presupuesto de Egresos de la Federación.

La Convención sobre los Derechos del Niño (1989) define los derechos humanos básicos que deben disfrutar los niños y niñas: el derecho a la supervivencia; al desarrollo pleno; a la protección contra influencias peligrosas, los malos tratos y la explotación, en esta propuesta se identifican ocho anexos transversales que muestran los recursos asignados para la atención de los derechos en favor de la **niñez y la adolescencia** por el orden de **12 mil 470 millones 507 mil 355 pesos**, significando el 22.3% del total de la propuesta del Presupuesto General de Egresos del Estado de Tabasco para el Ejercicio Fiscal 2022.

Recursos que fueron programados en tres vertientes por los Ejecutores de Gasto a través de 22 programas presupuestarios de cinco Dependencias del Poder Ejecutivo y doce Organismos Públicos Descentralizados:

RECURSOS POR VERTIENTE



RECURSOS POR DIMENSIONES DE DERECHO



RECURSOS A LA INFANCIA TEMPRANA



El eje transversal de **perspectiva de género** muestra los programas de las dependencias y entidades que a través de sus estructuras administrativas y programas presupuestarios incluyen actividades y líneas de acción orientadas al cumplimiento de la igualdad, equidad y paridad de género; los recursos asignados a este eje transversal se muestran a través de siete programas presupuestarios a cargo de dos Dependencias y cinco Organismos Públicos Descentralizados que en total suman **542 millones 483 mil 589 pesos**, en dos vertientes:

Igualdad de Género



\$374,699,517

69.1%

Empoderamiento



\$167,784,072

30.9%

La Declaración Universal de los Derechos Humanos, la Declaración de las Naciones Unidas sobre los Derechos de los Pueblos Indígenas y otros instrumentos internacionales de derechos humanos, así como el reconocimiento de los derechos colectivos de los pueblos indígenas; constituyen el marco para que el presupuesto de egresos refleje los recursos asignados a través del anexo transversal de **población indígena**; recursos del orden de **92 millones 699 mil 311 pesos** a través de 5 programas presupuestarios ejecutados por cuatro organismos públicos descentralizados y una dependencia, reflejan la inversión asignada en dos vertientes:

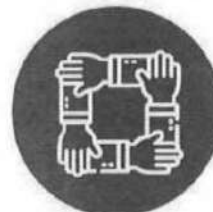
Derechos Sociales



\$66,497,797

71.7%

Participación



\$26,201,514

28.3%

Poder Legislativo

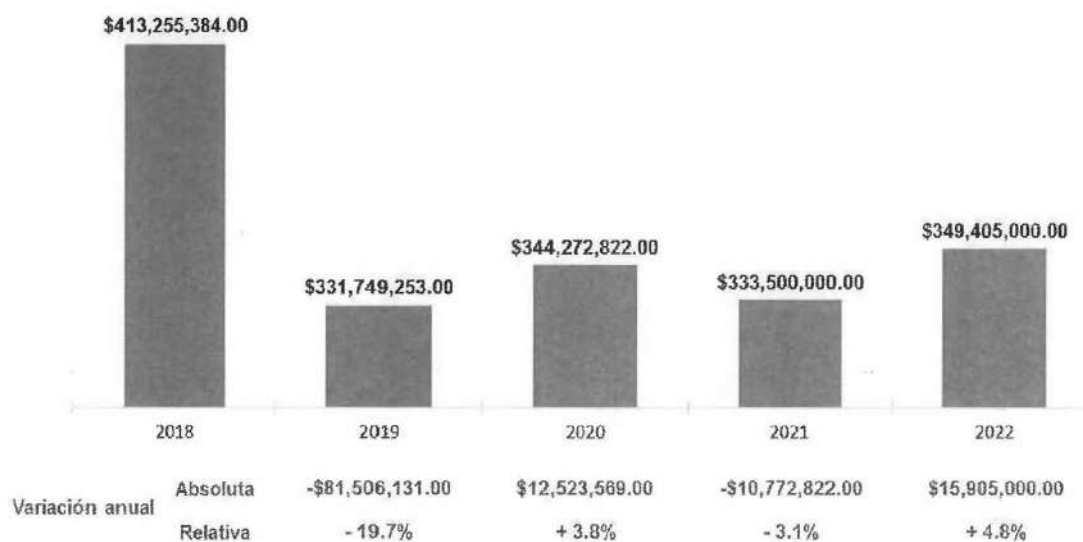
En el ejercicio de la función legislativa las diputadas y diputados se dan a la tarea de responder a los requerimientos que la sociedad plantea, requerimientos de índole normativa que coadyuvan con el desarrollo armónico de la población tabasqueña fortaleciendo el Estado de Derecho.

El procedimiento legislativo constituye una parte fundamental del trabajo sustantivo que desarrolla el Congreso del Estado, a través de dicho procedimiento se genera, con base en la pluralidad de voluntades, una voluntad general que expresa el parecer del órgano legislativo y que es en consecuencia la actualización del principio democrático, el funcionamiento del Congreso será jurídica y políticamente correcto si los legisladores cumplen con las reglas de fondo y forma que les impone la legislación vigente y las demandas de una sociedad responsable y participativa del quehacer público.

El Órgano Superior de Fiscalización, Órgano Técnico del Congreso del Estado, asume responsabilidades en el marco del Sistema Estatal Anticorrupción; en lo que destaca la determinación de la existencia o inexistencia de actos u omisiones que la Ley señala como faltas administrativas cometidas por servidores públicos o por particulares vinculados con las mismas y, se faculta para que, en los casos en que se presuma la comisión de delitos o faltas graves, derivado no solamente de sus funciones de revisión de la cuenta pública, sino también de las denuncias presentadas ante presuntos malos manejos de los recursos públicos del Estado y de los Municipios, se presenten las denuncias correspondientes ante la Fiscalía Especializada en Combate a la Corrupción o el Tribunal de Justicia Administrativa del Estado, y en su caso, presentar denuncias de juicio político.

Para la realización conjunta de las actividades del Poder Legislativo y del Órgano Superior de Fiscalización, se tienen previstos recursos por **349 millones 405 mil pesos**.

Poder Legislativo
Presupuestos Iniciales 2018 - 2022



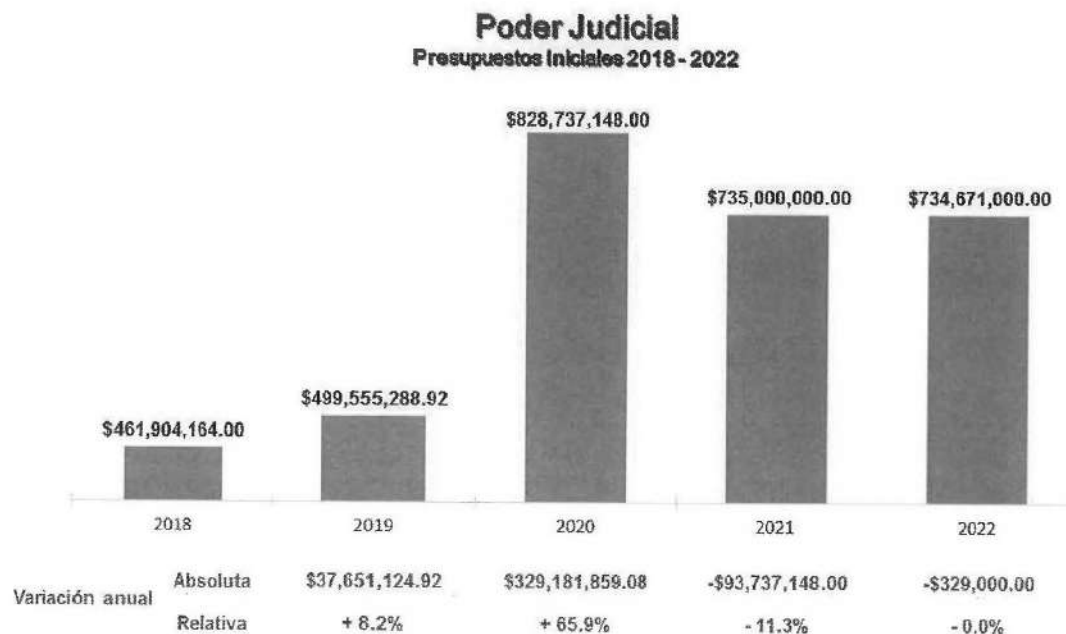
Fuente: Elaboración propia SEFIN/Decretos de Presupuesto Publicados para 2018-2021

Poder Judicial

Compete al Poder Judicial del Estado de Tabasco aplicar las Leyes Civiles y Penales dentro del Estado en asuntos del fuero común; así como en los del Orden Federal y Castrense en los casos en que la Constitución General de la República o las Leyes Federales le confieran Jurisdicción expresa; tiene bajo su responsabilidad:

- Garantizar a la ciudadanía que las decisiones de magistrados y jueces se realicen con calidad y eficiencia.
- Atender con prontitud y eficacia a los ciudadanos, en los asuntos que son competencia del Poder Judicial.
- Reducir el número de quejas respecto a la actuación de los juzgados, aplicando medidas de control y seguimiento de los asuntos de su competencia.
- Integrar la Gestión Judicial de Juzgados y Segunda Instancia, para la mejor toma de decisiones.

Para el cumplimiento de sus programas presupuestarios, se le han asignado recursos por **734 millones 671 mil pesos**.

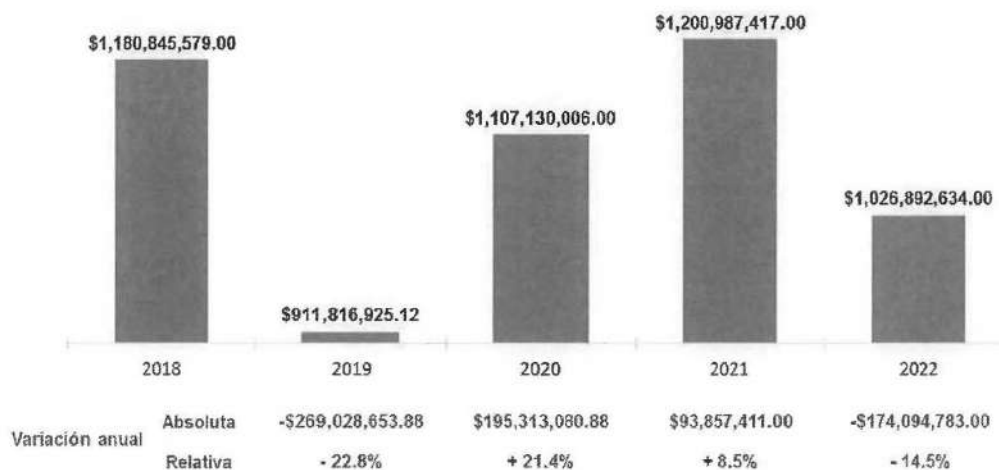


Fuente: Elaboración propia SEFIN/Decretos de Presupuesto Publicados para 2018-2021

Órganos Autónomos

Son aquellos que no se encuentran adscritos ni subordinados a los poderes tradicionales del Estado, actúan con independencia en sus decisiones y estructura orgánica; tienen un régimen especial y autonomía propia prevista directamente por la Constitución Política o la ley, dada la especialidad de sus funciones. Para el Ejercicio Fiscal 2022 se prevé **1 mil 26 millones 892 mil 634 pesos** para la operación de todos los Órganos Autónomos del Estado.

Órganos Autónomos Presupuestos Iniciales 2018 - 2022



Fuente: Elaboración propia SEFIN/Decretos de Presupuesto Publicados para 2018-2021

Comisión Estatal de los Derechos Humanos de Tabasco

La Comisión trabaja en la difusión y divulgación de los derechos humanos del Programa Especial de Protección a los Derechos Humanos 2022-2026, éste constituye uno de los instrumentos de trabajo primordialmente utilizado por los visitadores generales y adjuntos para asegurar la restitución de los derechos humanos de las personas que se encuentren involucradas en la vulneración de uno o varios derechos humanos.

Fiscalía General del Estado de Tabasco

Tiene la función en materia de persecución del delito, vigilar la observancia de los principios constitucionales en el ámbito de su competencia, sin perjuicio de las facultades que legalmente correspondan a otras autoridades jurisdiccionales o administrativas; en materia de atención a víctimas u ofendidos del delito, a través de programas específicos, otorgar atención médica y psicológica de urgencia y de acompañamiento a las víctimas u ofendidos del delito; así como promover la acción de extinción de dominio; ser la encargada de garantizar protección de personas; así como la realización de acciones para la erradicación de la violencia de género y cualquier forma de discriminación, a través de sus recursos humanos y programas operativos.

Instituto Electoral y de Participación Ciudadana de Tabasco

Contribuye al desarrollo de la vida pública y democrática en el Estado de Tabasco, preservando el fortalecimiento del régimen de Partidos Políticos, asegurando a las ciudadanas y ciudadanos el ejercicio de sus derechos políticos electorales y vigilar el cumplimiento de sus obligaciones; así como garantizar la celebración periódica y pacífica de las elecciones para renovar a los integrantes de los Poderes Legislativo, Ejecutivo y los ayuntamientos del Estado, en cumplimiento al mandato judicial.

Instituto Tabasqueño de Transparencia y Acceso a la Información Pública

Encargado de difundir la utilidad de acceder a la información pública; emitir criterios orientadores para publicar y entregar documentos, vigilar que los sujetos obligados cumplan con sus obligaciones de transparencia, y actuar como árbitro para resolver inconformidades y decidir sobre la publicidad, clasificación o existencia de información pública.

Tribunal de Justicia Administrativa del Estado de Tabasco

Garantiza el cumplimiento del mandato constitucional en la impartición de justicia administrativa.

Tribunal Electoral de Tabasco

Su actividad principal es la resolución de juicios para la protección de los derechos político electoral de la ciudadanía, recursos de apelación, juicios laborales, asuntos generales y demás medios de impugnación que sean interpuestos; de manera adicional, con motivo de las nuevas políticas en materias de género y protección de los derechos político-electorales de las mujeres y demás grupos vulnerables, transparencia y de archivos, este órgano jurisdiccional adquiere nuevas responsabilidades, teniendo la necesidad de contar con los recursos humanos necesarios que le permitan hacer frente a las obligaciones establecidas por Ley.

Poder Ejecutivo por Sectores:**Política y Gobierno**

Para el desarrollo de las actividades de este sector durante el Ejercicio Fiscal 2022, se han destinado en esta propuesta **708 millones 417 mil 566 pesos** para la operación de la Secretaría de Gobierno, incluyendo sus tres órganos desconcentrados: Comisión Estatal de Búsqueda de Personas, Servicio Estatal de Empleo y el Secretariado Ejecutivo del Sistema Estatal de Seguridad Pública; además de los organismos públicos descentralizados: Instituto Estatal de las Mujeres y el Centro de Conciliación Laboral del Estado de Tabasco.

Resulta fundamental continuar preservando la gobernabilidad del Estado, respetando la diversidad de visiones, pensamientos y formas de vida, impulsando la participación social directa y colectiva y regenerando el entorno sociocultural; teniendo como marco de

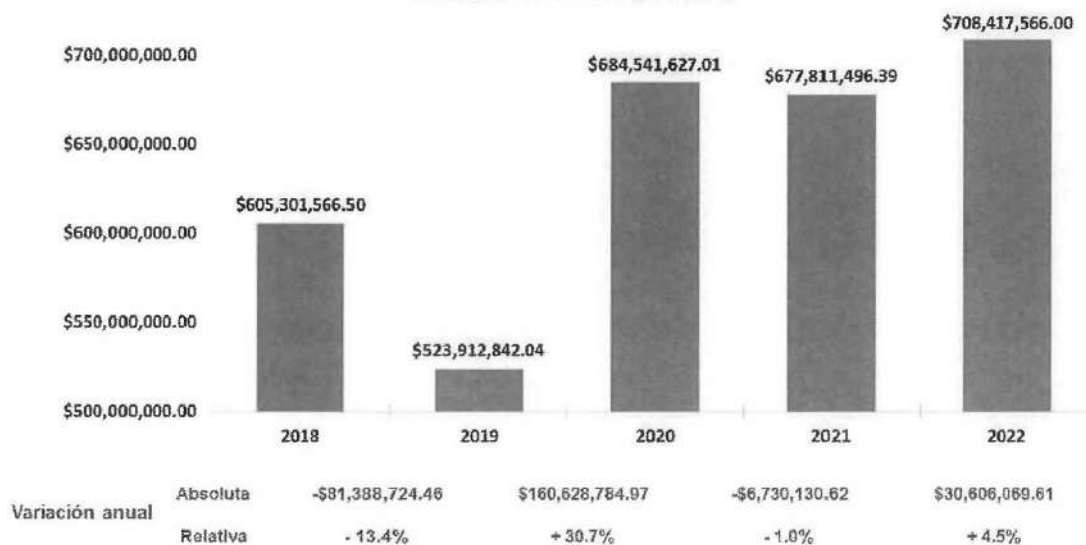
referencia y punto de partida el amplio conocimiento de la situación actual que guarda la gobernanza en nuestro Estado, el reconocimiento de los problemas y retos que aún prevalecen, y asumiendo con responsabilidad la toma de decisiones necesarias para superarlos.

El Presupuesto General de Egresos del Estado de Tabasco para el Ejercicio Fiscal 2022 contiene los recursos destinados al Centro de Conciliación Laboral del Estado de Tabasco, que le permitirán seguir celebrando audiencias, ratificaciones con convenio de conciliación y promesas de pago, aperturar las sedes Chontalpa y Usumacinta, e implementar el sistema de audiencias de conciliación en línea.

A través del Instituto Estatal de las Mujeres, se busca resolver las necesidades de las mujeres derivadas de las desigualdades de género y promover la creación de condiciones para la igualdad de género; fortalecer acciones estratégicas “con miras a asegurar que los recursos se utilicen en beneficio de las mujeres; tengan un impacto en la desigualdad y ayuden a acortar las brechas de género”.⁶

La Comisión Estatal de Búsqueda de Personas continuará dando seguimiento permanente a las acciones entre las distintas autoridades y organismos nacionales e internacionales, públicos y privados, relacionados con la búsqueda de personas que se encuentran desaparecidas y no localizadas en el Estado.

Sector Política y Gobierno Presupuestos Iniciales 2018 - 2022



Fuente: Elaboración propia SEFIN/Decretos de Presupuesto Publicados para 2018-2021

⁶ CEPAL, *Planes de igualdad de género en América Latina y el Caribe Mapas de ruta para el desarrollo*, CEPAL y Cooperación Española, 2015, p. 61. Recuperado de https://www.cepal.org/sites/default/files/events/files/planes_de_igualdad_de_genero_en_america_latina_y_el_caribe_mapas_de_ruta_para_el_desarrollo.pdf

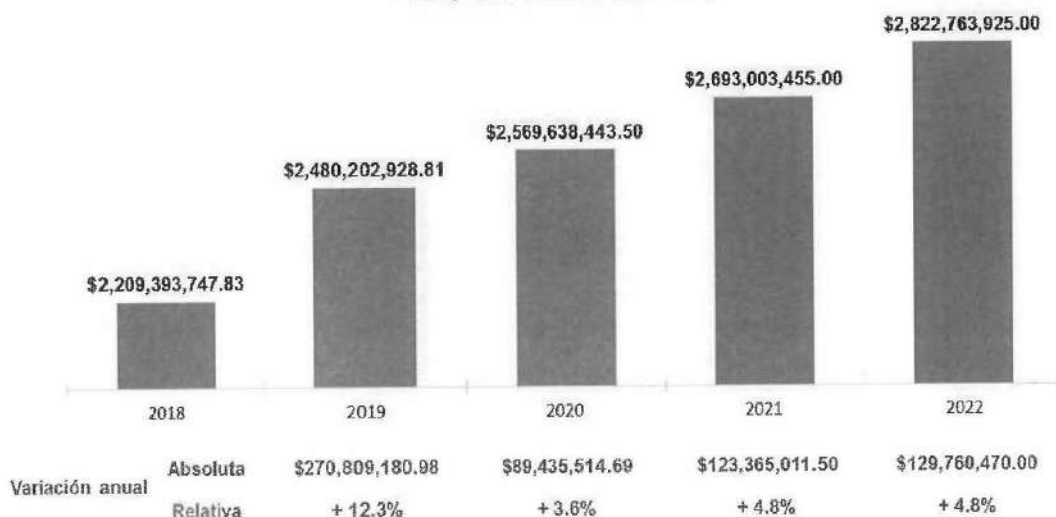
Seguridad y Protección Ciudadana

Es importante seguir generando las condiciones que permitan a la Secretaría de Seguridad y Protección Ciudadana con todas sus unidades adscritas incluyendo al Centro Estatal de Prevención Social del Delito y Participación Ciudadana, y a la Unidad de Inteligencia Patrimonial y Económica; así como al Instituto Estatal de Protección Civil, continuar implementando programas estratégicos que están directamente relacionados con proveer a la ciudadanía la seguridad que tanto requiere y demanda; para la realización de los programas propuestos en este Sector para el Ejercicio Fiscal 2022 se propone un presupuesto inicial de **2 mil 822 millones 763 mil 925 pesos**.

Dentro de los programas y proyectos a ejecutar en este sector, destacan:

- La profesionalización de los cuerpos policiales, su óptimo equipamiento y la aplicación de tecnologías en coordinación con los tres niveles de gobierno.
- Funcionamiento de las unidades de medidas cautelares.
- Acciones de inteligencia estratégica y de investigación mediante la especialización del cuerpo de seguridad.
- Adquisición de sistema de semaforización y señalética.

Sector Seguridad y Protección Ciudadana Presupuestos Iniciales 2018 - 2022



Fuente: Elaboración propia SEFIN/Decretos de Presupuesto Publicados para 2018-2021

Bienestar Social, Sustentabilidad y Cambio Climático

En este sector se asignan los recursos orientados a la atención de acciones programadas por la Secretaría de Bienestar, Sustentabilidad y Cambio Climático, su órgano desconcentrado con RFC propio Centro de Interpretación y Convivencia con la Naturaleza "YUMKÁ", así como el organismo público descentralizado Instituto de Vivienda de Tabasco.

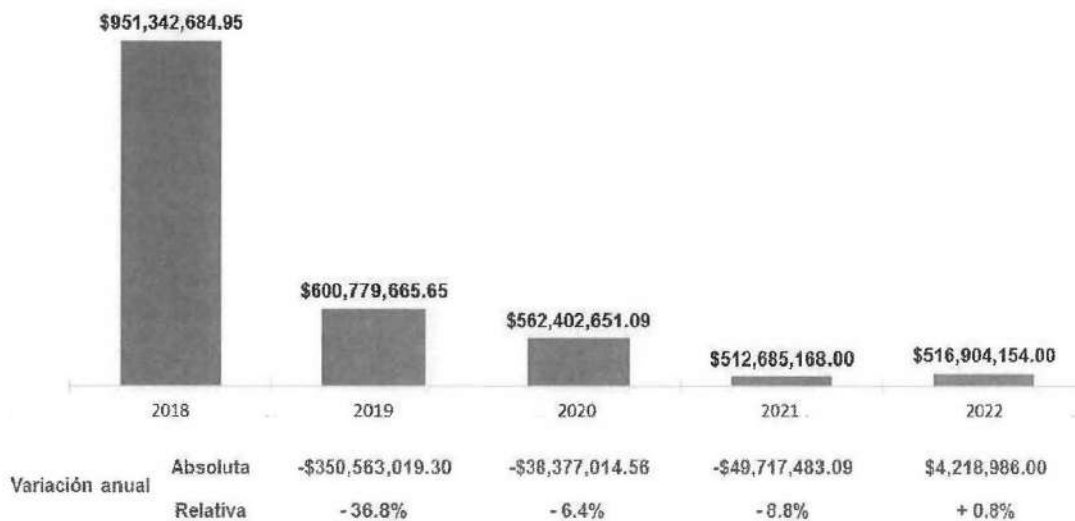
La estrategia estatal de concurrencia financiera de recursos del *Fondo de Infraestructura Social para las Entidades (FISE)*, con las asignaciones de los gobiernos locales vía *Fondo para la Infraestructura Social Municipal (FISM)*, en 2022, permitirá dar continuidad a una sinergia de colaboración que suma capacidades y multiplica los logros de las obras y servicios públicos, en beneficio de grupos de población en situación de precariedad. Se trata de atender obras como agua potable, drenaje y saneamiento; pavimentación de calles, guarniciones y banquetas; electrificación; rehabilitación de carreteras y caminos; espacios educativos; entrega de estufas ecológicas; y construcción y mejoramiento de vivienda con cuartos dormitorio.

El Centro de Interpretación y Convivencia con la Naturaleza (Yumká) tiene la responsabilidad de proteger la reserva ecológica para la investigación e interpretación de los ecosistemas naturales que la constituyen y la recreación y esparcimiento de sus visitantes; a través de la educación ambiental, investigación y conservación, promoviendo y propiciando la cultura del cuidado de los recursos naturales.

Para la atención de las acciones programadas por este sector, se han considerado inicialmente **516 millones 904 mil 154 pesos** para el Ejercicio Fiscal 2022.

Sector Bienestar, Sustentabilidad y Cambio Climático

Presupuestos Iniciales 2018 - 2022

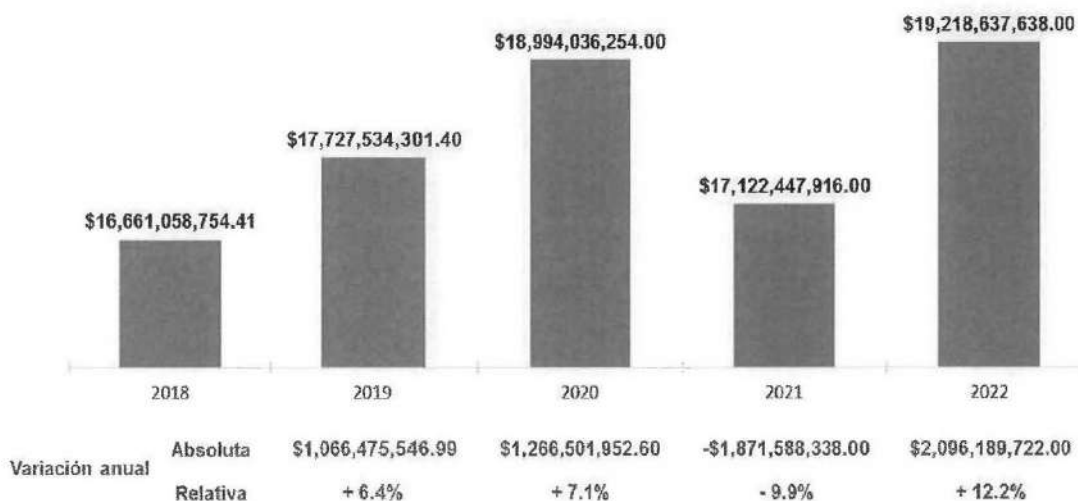


Fuente: Elaboración propia SEFIN/Decretos de Presupuesto Publicados para 2018-2021.

Educación, Ciencia, Tecnología, Juventud y Deporte

La educación ejerce un papel esencial para el crecimiento y desarrollo económico y social de los pueblos, condición que se contempla en la instrumentación de políticas públicas que sustenten las acciones y objetivos del sistema educativo estatal en su conjunto. Es prioridad de esta administración combinar la educación con el fomento de habilidades y disciplinas que puedan contribuir al rescate de niños y jóvenes; desplegar estrategias que respalden la formación educativa y al mismo tiempo promuevan una vida saludable, fomenten el empleo, y amplíen las oportunidades de crecimiento; para la atención de las líneas estratégicas de acción en este sector, se propone para el Ejercicio Fiscal 2022, un monto inicial de **19 mil 218 millones 637 mil 638 pesos**, asignados a la Secretaría de Educación, a los 22 Organismos Públicos Descentralizados que lo integran y a la Empresa de Participación Estatal Mayoritaria Espectáculos Deportivos de Tabasco, S.A. de C.V.

Sector Educación, Ciencia, Tecnología, Juventud y Deporte Presupuestos Iniciales 2018 - 2022



Fuente: Elaboración propia SEFIN/Decretos de Presupuesto Publicados para 2018-2021

Las circunstancias derivadas de la emergencia sanitaria, han obligado al sistema educativo estatal a una transformación en los modelos de atención de los alumnos, para el que desafortunadamente no se estaba preparado; el trabajo a distancia, implica la necesidad de contar con equipamiento tecnológico de vanguardia, no siempre al alcance de la gran mayoría de los educandos y educadores, además de requerir de forma urgente capacitación para el uso y manejo de dispositivos, que faciliten el proceso de enseñanza y aprendizaje de manera virtual.

Según la UNESCO, para poder conseguir un empleo que permita la movilidad social y, en consecuencia, mejorar los niveles de vida de la población, se requiere contar por lo menos con 12 años de escolaridad; para el ciclo escolar 2020-2021 la proyección del indicador de grado promedio de escolaridad, ubica a la entidad en el lugar número 20 con 9.7 grados cursados, diecinueve posiciones por debajo de la Cd. de México, que con 11.5 grados promedio ocupa el primer lugar y distante en 12 lugares del estado de Chiapas que con 7.8 grados promedio ocupa la posición número 32 entre el total de entidades federativas.

Al inicio del ciclo escolar 2020-2021, la matrícula total del Sistema Educativo Estatal (SEE), escolarizado y no escolarizado, se conformó por 742 mil 879 alumnos, atendidos por 39 mil 833 docentes, distribuidos en un total de 5 mil 621 escuelas, esta matrícula es equivalente al 28.9% de la población total del Estado, que, a mitad del año 2020, era de 2 millones 572 mil 287 habitantes.

Tabasco: Atención a la Demanda Educativa por Nivel									
Nivel Educativo	Ciclo Escolar 2020-2021								
	Matrícula Escolar					Docentes	Grupos	Inmuebles	Escuelas*
	Hombres	%	Mujeres	%	Total				
Servicios Educativos Escolarizados y No Escolarizados	376,678	50.7	366,201	49.3	742,879	39,833	23,839	4,424	5,621
Inicial **	3,105	51.1	2,975	48.9	6,080	394	468	36	168
Preescolar	57,300	50.6	56,027	49.4	113,327	4,882	4,898	1,553	2,064
Primaria	146,777	51.2	139,950	48.8	286,727	10,420	10,408	1,744	2,089
Secundaria	68,922	51.0	66,211	49.0	135,133	7,152	4,805	682	813
Media Superior	56,834	50.4	55,992	49.6	112,826	7,492	3,260	323	378
Superior	43,740	49.3	45,046	50.7	88,786	9,493	na	86	109
Otros Servicios Educativos	20,459	56.1	16,014	43.9	36,473	1,908	1,278	114	347
Especial	13,742	67.2	6,721	32.8	20,463	1,323	145	26	200
Formación para el Trabajo***	6,717	42.0	9,293	58.0	16,010	585	1,133	88	147

F.I. Estadística Básica del Sistema Educativo Estatal a Inicio de Cursos

*La cuantificación de escuelas en secundaria, media superior y formación para el trabajo, está expresada mediante los turnos que ofrece un mismo inmueble y en superior, de acuerdo a las facultades o divisiones académicas de una misma Institución. ** Con la reforma al Artículo 3ro Constitucional, publicada el 15 de mayo de 2019, se establece a la educación inicial como parte de la educación básica. na: No aplicable. *** Se refiere a fin de cursos de 2019-2020.

El 72.9% de la población escolar (541 mil 267 alumnos), se ubicó en la educación básica, que está integrada por: inicial, preescolar, primaria y secundaria. La educación media superior representó el 15.2% de la matrícula (112 mil 826 alumnos), y la educación superior, abarca el restante 11.9% (88 mil 786 alumnos).

En el marco del Sistema Estatal del Deporte, el desarrollo de la cultura física en la entidad, busca fomentar el pleno desarrollo integral del individuo y promover el uso sano del tiempo libre; así como establecer las políticas necesarias que permitan a la juventud su expresión y desarrollo integral, a través de las siguientes líneas de acción:

- Fortalecimiento de las capacidades de los jóvenes para que sean protagonistas del desarrollo de Tabasco.
- Creación de condiciones de equidad para los jóvenes.
- Impulso a programas para la salud integral de los jóvenes.
- Promoción de la práctica de las disciplinas deportivas, la recreación y el aprovechamiento del tiempo libre.

Por lo que respecta a la educación tecnológica, esta se imparte tanto a nivel medio superior como superior y con ella se busca dotar a los estudiantes de habilidades, competencias y capacidades técnicas y tecnológicas propias de algún oficio o profesión.

Bajo ese contexto, la Universidad Tecnológica de Tabasco se rige con un modelo de educación superior tecnológica de calidad y como factor de transformación del entorno social.

Por su parte, la Universidad Juárez Autónoma de Tabasco, tiene como objetivo proporcionar más y mejores espacios a los jóvenes que demandan Educación Superior en el Estado, además de cumplir su misión de contribuir de manera significativa a la transformación de la sociedad y al desarrollo del país, a través de la formación sólida e integral de profesionales capaces de adquirir, generar, difundir y aplicar el conocimiento científico, tecnológico y humanístico, con ética y responsabilidad social.

A nivel estatal 3 de cada 10 estudiantes que cursan el nivel de educación superior lo realizan en la Máxima Casa de Estudios, lo que da cuenta de la importancia de la Institución. Este alcance no es solamente estatal si no también regional, puesto que se recibe aspirantes de entidades próximas como Chiapas, Veracruz y Campeche, e incluso del vecino país de Guatemala.

Durante el ciclo escolar 2021-2022, un total de 29,446 estudiantes cursan estudios de Técnico Superior Universitario (TSU), Licenciatura y Posgrado:

Matrícula escolar por Nivel Académico

Nivel Académico	Total
Técnico Superior Universitario y Licenciatura	28,381
Técnico Superior Universitario	65
Licenciatura	28,316
Posgrado	1,065
Especialidad ^{a/}	529
Maestría	382
Doctorado	154

a/ Incluye las Especialidades Médicas.

Fuente: Dirección General de Planeación y Evaluación Institucional-Sistema Integral de Información Administrativa (SIIA)-Módulo de Servicios Escolares.

Como impulso a las políticas de equidad de género se destaca que el 55% de la matrícula son mujeres. Además, como parte del principio de inclusión, 37 estudiantes con algún tipo de discapacidad reciben los servicios de educación superior.

MATRICULA ESCOLAR POR GÉNERO



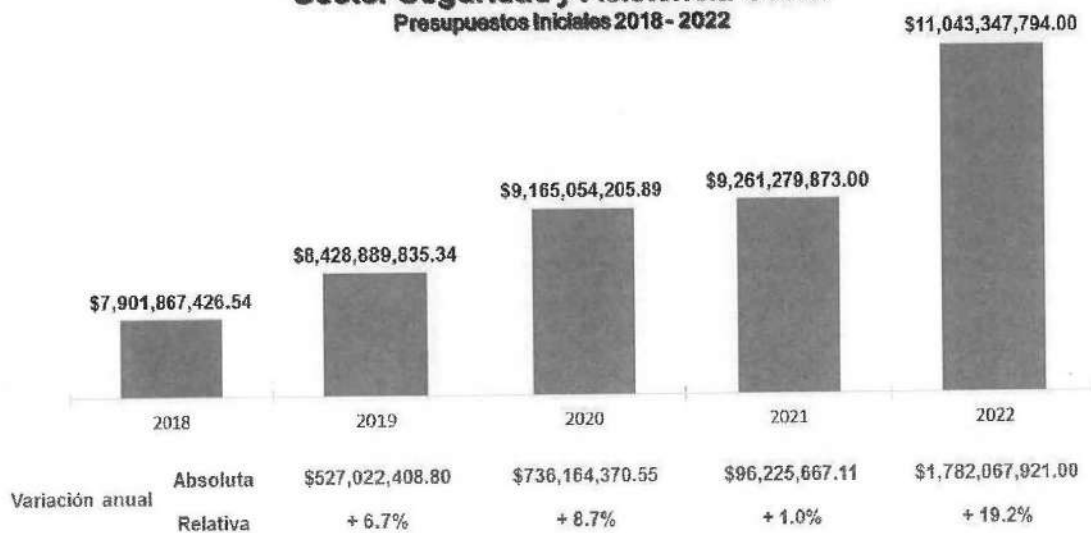
Fuente: Sistema Integral de Información Administrativa (SIIA)-Módulo de Servicios Escolares.

Salud, Seguridad y Asistencia Social

En este sector se ven reflejados los recursos asignados a la Secretaría de Salud, y los Organismos Públicos Descentralizados: Servicios de Salud del Estado de Tabasco, Instituto de Seguridad Social del Estado de Tabasco, Instituto de Beneficencia Pública del Estado de Tabasco, la Comisión Estatal de Conciliación y Arbitraje Médico y el Sistema para el Desarrollo Integral de la Familia (DIF-Tabasco).

El Estado se encuentra obligado a garantizar el derecho de protección a la salud, por lo que esta administración asume el compromiso, para lograrlo se han destinado para el presupuesto inicial 2022 de este sector, **11 mil 43 millones 347 mil 794 pesos**, lo que significan recursos adicionales por 1 mil 782 millones 67 mil 921 pesos, 19.24% más que en el presupuesto inicial de 2021; estos recursos incluyen 500 millones de pesos asignados al ISSET para el pago de jubilaciones y pensiones.

Sector Seguridad y Asistencia Social Presupuestos Iniciales 2018 - 2022



Fuente: Elaboración propia SEFIN/Decretos de Presupuesto Publicados para 2018 -2021

Aun cuando la transmisión comunitaria del virus SARS COVID-19 disminuya, es probable que los programas de distanciamiento social y otras medidas preventivas como el uso del cubrebocas y lavado de manos se sigan manteniendo, todavía pueden presentarse brotes en situaciones específicas, por ello se necesita seguir fortaleciendo nuestro sistema de salud pública.

Lograr controlar este virus dependerá de dos herramientas: medidas de higiene y un sector de salud reforzado. Se estima que esta pandemia durará por más tiempo, creando así una atmósfera de incertidumbre ante los diversos padecimientos que se han ido intensificando como la salud mental, mala alimentación y los contagios virales por aglomeraciones.

Dentro de las Acciones primordiales que la Secretaría de Salud y los Servicios de Salud del Estado de Tabasco, planean realizar con el Presupuesto asignado para el año 2022, son las siguientes:

- Seguimiento de casos sujetos a vigilancia epidemiológica hasta descartarse o confirmarse.
- Prevención de enfermedades por vector en la población del Estado con acciones de diagnóstico, tratamiento, investigación y respuesta derivadas de la estratificación focalizada por vigilancia epidemiológica para eliminar el Paludismo.
- Atención estomatológica, que consiste en contribuir a la disminución de las enfermedades bucales de mayor incidencia y prevalencia en la población tabasqueña proporcionando atención curativa a toda persona que demande el servicio.
- Atención a pacientes referidos y enviados, que permite medir la efectividad de la atención en base a la cartera de servicios que se otorgan en los diferentes niveles de atención.
- Atención de surtimiento de recetas médicas, prescripción de medicamentos oportunos en base a los padecimientos detectados a los usuarios que demandan en la red de servicios pertenecientes a las unidades de primer nivel.
- Atención de Servicios Médicos, para proporcionar atención médica de primer nivel para proteger, promover y restaurar la salud de la población tabasqueña en las unidades de primer nivel.
- Adquisición de equipamiento médico, contar con el mobiliario, equipo e instrumental médico para otorgar atención médica de calidad y calidez a los pacientes que demanden los servicios de salud en las unidades de primer nivel.

- Fortalecer a la Red de Laboratorios clínicos en el primer nivel de atención médica, con el fin de apoyar en el diagnóstico y seguimiento de padecimientos que fortalezca la toma de decisiones terapéuticas adecuadas.
- Incrementar la capacidad resolutive de la red de servicios mediante la Regionalización Operativa de la atención médica ambulatoria y hospitalaria especializada, a través de un modelo de atención preventivo, actualizado y resolutive integrado por los tres niveles de atención, bajo criterios de universalidad, suficiencia, oportunidad y eficiencia.
- Propiciar la coordinación e instrumentación de la red de referencia y contra referencia de pacientes entre los tres niveles de atención, estableciendo mecanismos de comunicación permanente en los servicios de consulta externa y urgencias de cada unidad médica.
- Fortalecer a la Red de Laboratorios clínicos en el segundo y tercer nivel de atención médica.
- Contribuir a brindar los servicios preventivos de salud de manera eficiente y eficaz, a todo el grupo poblacional sin distinción alguna, mediante la facilidad del acceso al derecho a la salud, para lograr mejorar su calidad de vida, promoviendo las políticas nacionales y estatales de los programas para la prevención y control de las enfermedades y riesgos a la salud.
- Ejecución del registro del avance de acciones de infraestructura y equipamiento en el Plan Maestro. Información proporcionada en la Solicitud de Certificado de Necesidad correspondiente; mediante el cual se sustenta su incorporación al Plan Maestro de Infraestructura Física en Salud (PMI).

El Sistema DIF Tabasco, ha fortalecido su carácter de promotor y coordinador de programas, orientando sus actividades hacia la prevención y atención de la vulnerabilidad de las personas y en la familia, a través de la instauración e implantación de programas y proyectos que contribuyen y/o proporcionan una atención integral.

Con base a esta estrategia, se opera el *Programa Atención a Familias y Población Vulnerable*, orientado a la atención de la población que requiere servicios de asistencia social, pero de manera particular a la población que por sus carencias sociales o por necesidades debido a su discapacidad o problemas de salud física, se vean impedidas para satisfacer sus requerimientos básicos de subsistencia y desarrollo.

Entre otros, se encuentra la entrega de apoyos en especie, protección y acompañamiento legal y residencial a menores migrantes extranjeros no acompañados resguardados por el Instituto Nacional de Migración (INM), víctimas de abandono, desamparo, maltrato y/o abuso contra su integridad.

A su vez, el Centro de Rehabilitación y Educación Especial (CREE) otorga servicios de rehabilitación integral: médica de especialidades, educación especial y rehabilitación profesional a personas con discapacidad temporal o permanente; su principal objetivo es brindar servicios de educación especial y rehabilitación a personas con capacidades especiales, para contribuir a que posibiliten su autosuficiencia, inclusión social y laboral, con el objetivo de alcanzar un mejor nivel de vida.

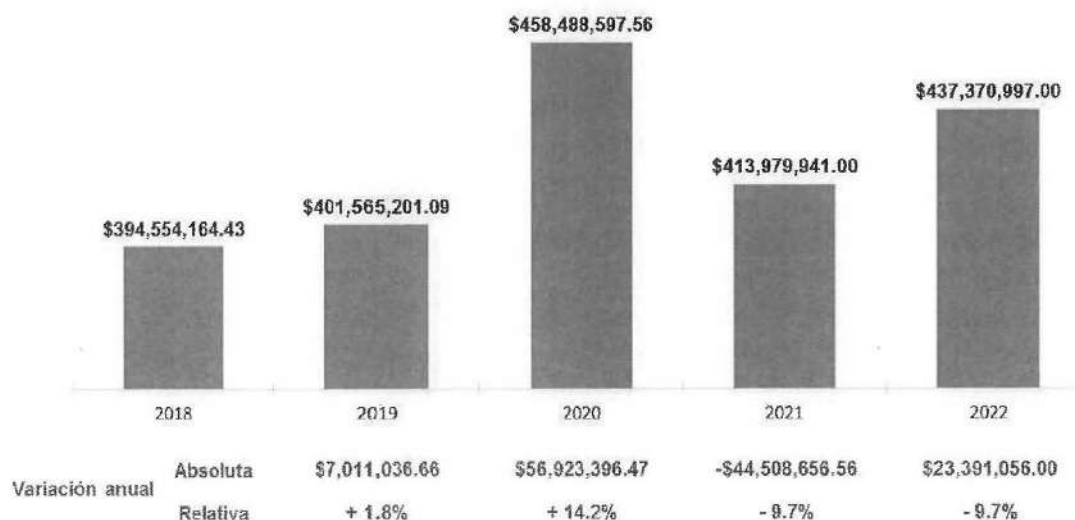
Se continuará trabajando de manera intensa en brindar a residentes de la Casa del Árbol, una alimentación específica de acuerdo a su edad y necesidades, que garantice mejorar la calidad de vida de las personas adultas mayores. De igual forma, a través de los cinco Centros Asistenciales mediante la labor destacada de profesionales en nutrición, psicología y medicina, se seguirá brindando atención y garantizando la seguridad alimentaria de niñas, niños, adolescentes y mujeres vulnerables, al igual que a familiares de enfermos con carencia económica.

Desarrollo Cultural

En Tabasco la política cultural se sustenta en una perspectiva de largo plazo, que busca contribuir desde todos los sectores a la tan anhelada transformación social. Se trata de irrigar cultura para todos y con todos, a través de modalidades que generen procesos participativos y favorezcan a grupos vulnerables y sectores minoritarios de la sociedad.

Para el Ejercicio Fiscal 2022, se han previsto recursos para este sector por el orden de **437 millones 370 mil 997 pesos**, los cuales serán ejercidos por la Secretaría de Cultura, los organismos públicos descentralizados Instituto para el Fomento de las Artesanías de Tabasco, Museo Interactivo Papagayo; así como el órgano desconcentrado con RFC propio Comisión de Radio y Televisión de Tabasco (CORAT).

Sector Desarrollo Cultural Presupuestos Iniciales 2018 - 2022



Fuente: Elaboración propia SEFIN/Decretos de Presupuesto Publicados para 2018-2021

Para lograr que la cultura sea uno de los pilares sostenibles de Tabasco y agente de cambio que, mediante el acceso pleno a la producción y disfrute de bienes culturales, impulse los valores humanos, la cohesión social y la paz, se continuará trabajando con programas que han dado excelentes resultados, como las Jornadas Pellicerianas, el Festival Cultural Ceiba y la Feria Internacional de la Lectura y el Libro (FILELI).

Pensar en la atención del sector artesanal y realizar acciones para preservar y fomentar la actividad, nos inspira a mirar más allá de la artesanía, es decir, cada pieza cuenta una historia única del artesano, su familia, su comunidad, los usos y costumbres de la zona donde se ubican, de las condiciones en las que se encuentra la materia prima emanada de la enorme biodiversidad con que se cuenta; nos invita con respeto y pasión a retornos todos, pues únicamente en la suma de esfuerzos, talentos y capacidades, se podrá encontrar el camino para el rescate, preservación y fomento de la riqueza artesanal de Tabasco.

Al margen de las normativas actuales y medidas de salud públicas, desde el Instituto para el Fomento de las Artesanías de Tabasco, se gestionará e impulsará, la organización y desarrollo de diversos eventos y foros, e incluso, planear nuevas estrategias de imagen comercial en similares espacios con ayuda de las tecnologías de comunicación como redes sociales, plataformas digitales, y otros medios convencionales que a distancia, llegan a más usuarios y clientes potenciales.

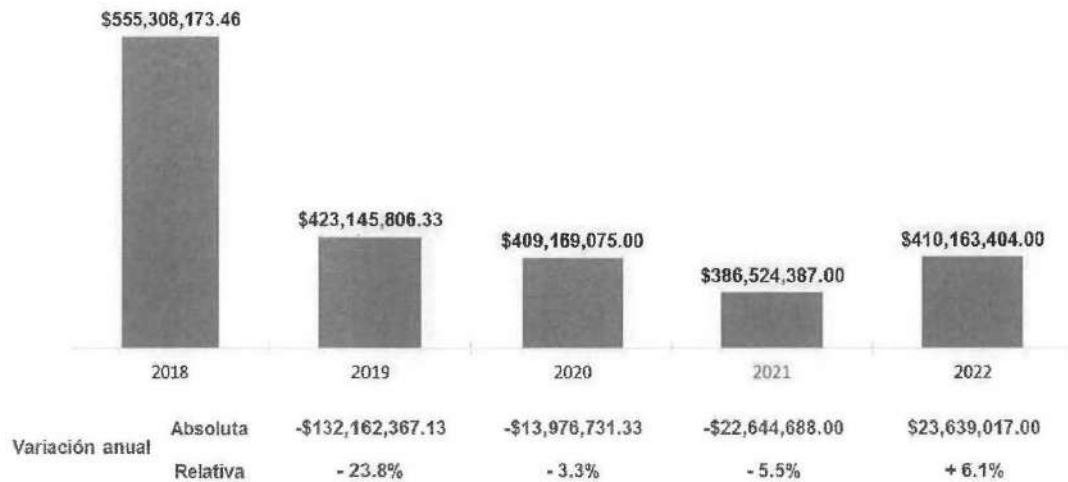
A través de la Comisión de Radio y Televisión de Tabasco (CORAT) se promueve el desarrollo del Estado y se difunde su historia, sus manifestaciones artísticas y culturales, principalmente aquellas que permiten el fortalecimiento de los vínculos con la Sociedad Tabasqueña.

Durante el Ejercicio Fiscal 2022, se dará continuidad a los programas orientados a fortalecer nuestra cultura, tradiciones, entretenimiento y conocimientos en los niños, jóvenes y adultos, mediante la producción de contenidos; programas de entretenimiento con temas relacionados a la ciencia y tecnología; emisiones orientadas a los temas actuales de interés general, a favor de los grupos vulnerables, pueblos indígenas, contribuyendo a su vez con los mecanismos de transparencia; reforzando los valores a favor del derecho de la mujer y equidad de género.

Desarrollo Económico y Competitividad

Para el Ejercicio Fiscal 2022, se han previsto recursos para este sector por el orden de **410 millones 163 mil 404 pesos**, los cuales serán ejercidos a través de la Secretaría para el Desarrollo Económico y la Competitividad, la Secretaría para el Desarrollo Energético, la Secretaría de Turismo y el organismo público descentralizado Central de Abasto de Villahermosa.

Sector Desarrollo Económico y Competitividad Presupuestos Iniciales 2018-2022



Fuente: Elaboración propia SEFIN/Decretos de Presupuesto Publicados para 2018-2021

La Secretaría para el Desarrollo Económico y la Competitividad tiene planteado desarrollar acciones en aras de estimular los sectores económicos que tienen mayor impacto en la población tabasqueña, a través de un nuevo enfoque que permita a las Micro, Pequeñas y Medianas Empresas (MIPYMES) acceder a programas que aumenten su competitividad e inserción a un mercado diversificado e incentivando la atracción de inversión nacional y extranjera, y la promoción del comercio exterior.

En beneficio de las MIPYMES y emprendedores, se continuará trabajando para el desarrollo de nuevas ideas y oportunidades de negocio, con los recursos previstos para el programa **F018 Fomento a la Micro, Pequeña y Mediana Empresa**, el cual comprende las transferencias a fideicomisos de la Secretaría.

Con la finalidad de integrar los apoyos directos a la actividad industrial, así como la supervisión, vigilancia y control o el equipamiento de establecimientos y la promoción de inversiones e instalaciones para el fomento de la industria para atraer y retener la inversión nacional y extranjera en el Estado, se aplicará el **programa F008 Industria y Atracción de Inversiones**, con el cual se pretende mostrar las ventajas comparativas que el estado ofrece, así como llevar a cabo todas aquellas acciones que incidan para atraer las inversiones y promover el desarrollo económico en el Estado. Lo anterior, a través de la participación en Foros, Ferias, Congresos, Exposiciones y Misiones de Promoción de Inversiones.

Tabasco ha sido un punto de referencia en materia de explotación de hidrocarburos en nuestro país, sobre todo desde fines de la década de los 70's, debido a las grandes cantidades de estos recursos que se han obtenido de nuestro subsuelo para aportar a la riqueza y desarrollo nacional, lo que nos ha convertido en uno de los principales extractores de petróleo y gas natural en tierra, colocándonos como un punto estratégico para el sector energético en México.

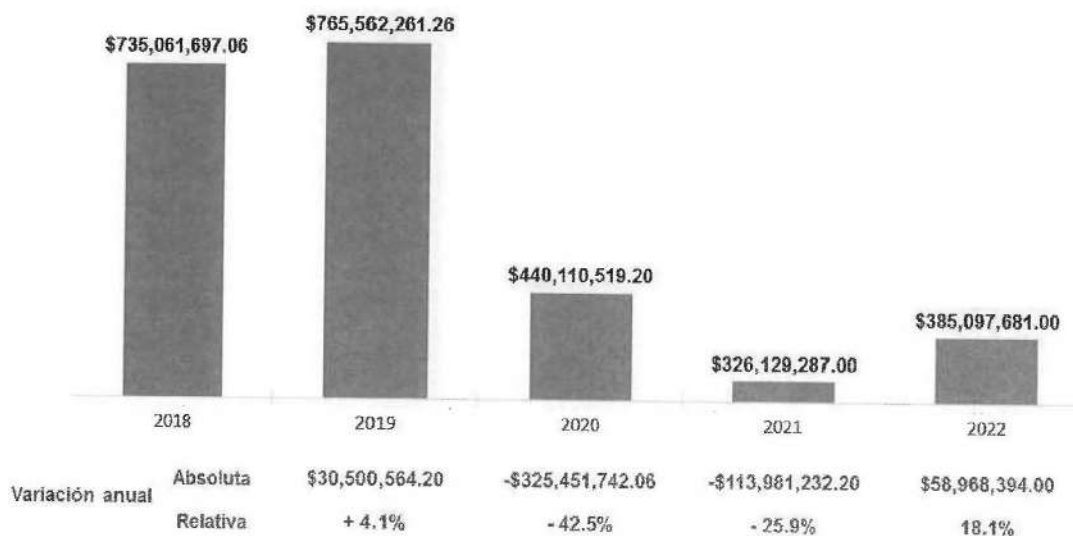
La Secretaría para el Desarrollo Energético busca darle un nuevo dinamismo al sector con el establecimiento de políticas públicas enfocadas a construir una nueva relación con las Empresas Productivas del Estado y los nuevos participantes privados, para que tengan seguridad y garantía en sus inversiones, con miras a generar un suministro suficiente y confiable de energía, que permita mejorar las condiciones de vida de la población, a la par de estrategias que incentiven el uso de las nuevas tecnologías para detonar el potencial en materia de energías renovables; y con ello, contribuir a las metas establecidas por el Gobierno Federal para recuperar la soberanía energética nacional.

Desarrollo Agropecuario, Forestal y Pesca

El campo ocupa un lugar preponderante en la estrategia de desarrollo de la presente Administración, para continuar impulsando su capitalización, dentro de los recursos destinados a este sector, el Estado a través de la Secretaría de Desarrollo Agropecuario, Forestal y Pesca tiene considerado recursos para reactivar el campo Tabasqueño, implementando mecanismos que permitan superar los rezagos acumulados, aprovechando nuestras fortalezas y oportunidades, no solo para elevar la productividad, sino también para capacitar y organizar mejor a los productores.

Para el Ejercicio Fiscal 2022, se tienen previstos para este sector **385 millones 97 mil 681 pesos**; en acciones programadas por la Secretaría de Desarrollo Agropecuario, Forestal y Pesca, junto con las del órgano desconcentrado Comisión Estatal Forestal (COMESFOR); 18% más que lo destinado en el presupuesto inicial 2021, lo que significa recursos adicionales por 58 millones 968 mil 394 pesos.

Sector Desarrollo Agropecuario, Forestal y Pesca Presupuestos Iniciales 2018 - 2022



Fuente: Elaboración propia SEFIN/Decretos de Presupuesto Publicados para 2018-2021

En la agricultura del Estado, los cultivos de cacao, coco, caña, cítricos, plátano, palma de aceite y maíz son los de mayor importancia geográfica, social y económica por su superficie cultivada y por su valor de la producción, por lo tanto, es necesario impulsar, fortalecer y modernizar estos sistemas de producción tradicionales en el Estado.

En ese sentido, se propone el desarrollo de proyectos agrícolas, entre estos, destacan la Aportación Estatal a los Programas Sociales en Coejercicio SADER-Gobierno del Estado, que son recursos que se mezclan con una muy importante aportación federal, para la implementación de programas de Fomento Agrícola, Fomento Ganadero, Desarrollo Rural, Sanidad Vegetal, Animal y Acuícola, que refuerzan y complementan fuertemente los programas de desarrollo agropecuario y pesquero del Estado.

Para el desarrollo de Agronegocios, en el Ejercicio Fiscal 2022 se pretende continuar con el fomento a la creación y desarrollo de micros y pequeñas empresas agroindustriales, mediante el otorgamiento de estímulos económicos para el mejoramiento y fortalecimiento de los procesos generadores de valor agregado a la producción primaria y de fomento a la comercialización de la oferta de sus productos.

Una de las principales vocaciones productivas del Estado es la ganadería; sin embargo, actualmente la importación de carne ha afectado muy considerablemente la producción ganadera; por otro lado, se tiene un déficit en la producción de leche a nivel nacional y estatal, esta deficiencia se convierte en una gran oportunidad para fomentar a la ganadería lechera del trópico.

Con el recurso programado se pretende incrementar el hato bufalino, dado que la realidad topográfica del Estado de Tabasco tiene como característica zonas bajas y/o inundables, por periodos cortos o prolongados, estas zonas se han visto con un escaso rendimiento económico por la poca adaptabilidad de pasturas de calidad y adaptabilidad de especies bovinas, por lo que en estos predios el Búfalo de agua podría darle un mayor rendimiento en animales por hectárea a los productores, teniendo la capacidad de destetar mayor cantidad de becerros por año; por lo tanto es de suma relevancia incrementar el hato bufalino, mediante apoyos económicos, para la adquisición de vientres e incentivando la reconversión productiva que permitan el crecimiento del hato.

Con el firme propósito de dar mayor certidumbre a los procesos productivos, a través del Programa N001 Desastres naturales se destinan a este sector recursos por 32 millones 500 mil pesos.

La COMESFOR por su parte, continuará impulsando proyectos productivos y de conservación del suelo y agua, control de plagas, enfermedades y restauración de la biodiversidad para el desarrollo del sector forestal, mismo que en la actualidad tiene un gran potencial como alternativa al sector petrolero. Por lo que se continúa trabajando por un Tabasco con actividades forestales sustentables y competitivas, generadoras de empleos y bienestar en el campo, así como beneficios ambientales para la sociedad en su conjunto.

Movilidad Sostenible

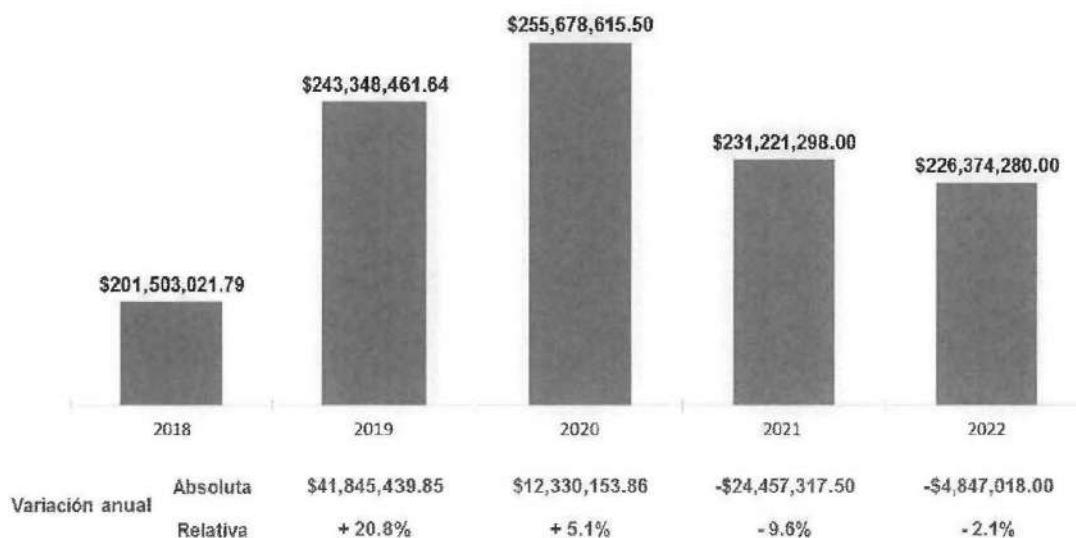
La movilidad sostenible es un paradigma que consiste en el traslado de personas, mercancías y productos de manera eficiente y saludable de bajo consumo de carbono,

que predispone elevar la calidad de la vida urbana y el bienestar colectivo; en la actualidad tiene gran importancia, ya que garantiza a todo ser humano el derecho de tener un transporte accesible, seguro, rápido y amigable con el ambiente.

El Presupuesto General de Egresos del Estado de Tabasco para el Ejercicio Fiscal 2022 que se envía a consideración del H. Congreso del Estado, proponen recursos para este sector por el orden de **226 millones 374 mil 280 pesos**, que serán ejecutados por la Secretaría de Movilidad, y las Empresas de Participación Estatal Mayoritaria: Administración Portuaria Integral de Tabasco S.A. de C.V. y Movilidad Integral de Tabasco S.A. de C.V.

Los recursos presupuestales propuestos para la Secretaría de Movilidad, tienen la finalidad de sustentar el cumplimiento de las atribuciones que el marco normativo le confiere, como la encargada de diseñar, planear y establecer políticas públicas, programas y normas, para garantizar el desplazamiento de las personas; supervisar, sancionar, orientar y dirigir la movilidad sostenible, para la accesibilidad universal de los habitantes a los servicios y satisfactores urbanos, a fin de que accedan a los bienes, servicios y oportunidades que ofrecen sus centros de población en el Estado de Tabasco.

Sector Movilidad Sostenible Presupuestos Iniciales 2018- 2022



Fuente: Elaboración propia SEFIN/Decretos de Presupuesto Publicados para 2018-2021

Ordenamiento Territorial y Obras Públicas

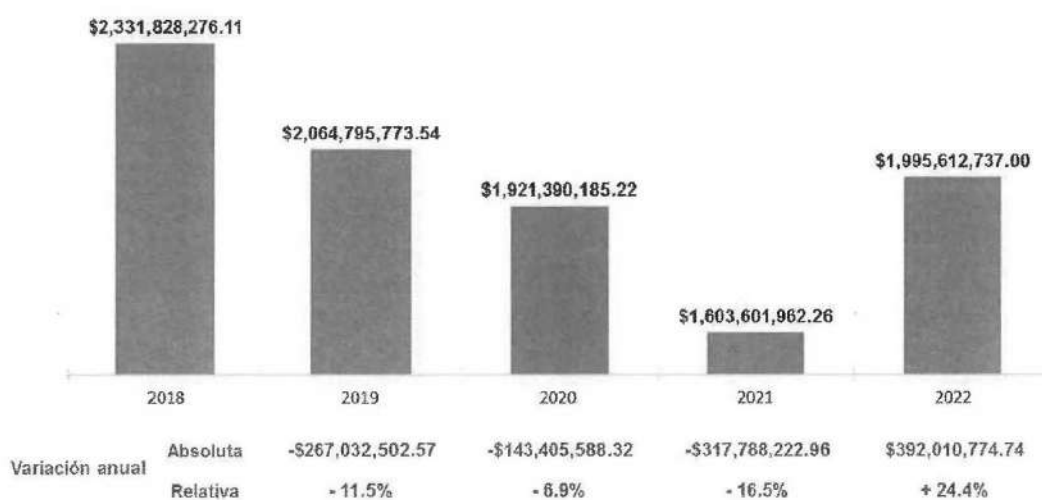
La obra pública es un elemento fundamental para impulsar el crecimiento económico de un país, región y estado, contribuye a disminuir las brechas de desigualdad que existen entre regiones y sectores de la sociedad; por un lado, a través de la construcción de infraestructura de salud; educación; agua potable, alcantarillado y saneamiento; y recreación, cultura y deporte, y por otro, la construcción de infraestructura carretera, caminos, puentes y obras de mejoramiento urbano.

En ese contexto las acciones relativas a la Secretaría de Ordenamiento Territorial y Obras Públicas se enfocarán en el año 2022 a la modernización, rehabilitación, mantenimiento a carreteras, caminos, puentes, calles, avenidas, obras públicas para la infraestructura educativa, deportiva, para la cultura y la asistencia social, con el objetivo de seguir integrando a la población a las zonas de mayor dinamismo, propiciando con ello detonar el desarrollo económico en todas las regiones del estado, para ello es necesario seguir sentando las bases que permitan superar los índices de marginación y rezago de infraestructura de las comunidades haciéndolas partícipes del desarrollo, asimismo la inversión en obra pública generará la creación de nuevos empleos, que permitirá la reactivación económica del Estado; luego de ir superando paulatinamente la fase más intensa de la crisis mundial de 2020, provocada por la pandemia ocasionada por el virus SARS-CoV2 declarada el 11 de marzo del 2020 por la Organización Mundial de la Salud, que resultó en graves consecuencias en todos los aspectos por lo que se busca con ello la apertura gradual de la actividad productiva.

La presente administración asume el compromiso de seguir propiciando las condiciones de bienestar, y de continuar con la reactivación económica, siempre en congruencia con la disponibilidad de recursos y bajo un enfoque de obras y/o acciones prioritarias que generen los mayores beneficios, esto permitirá garantizar las condiciones requeridas para el manejo eficiente de los recursos disponibles, con el fin de salvaguardar los derechos fundamentales de la población.

A este Sector integrado por la Secretaría de Ordenamiento Territorial y Obras Públicas; además, la Comisión Estatal de Agua y Saneamiento (CEAS), la Junta Estatal de Caminos (JEC), el Instituto Tabasqueño de la Infraestructura Física Educativa (ITIFE), la Central de Maquinaria de Tabasco (CEMATAB) y la Comisión Estatal para la Regularización de la Tenencia de la Tierra (CERTT), se propone la asignación de recursos por **1 mil 995 millones 612 mil 737 pesos** para la realización de obras públicas y acciones de inversión durante el Ejercicio Fiscal 2022.

Sector Ordenamiento Territorial y Obras Públicas Presupuestos Iniciales 2018 - 2022



Fuente: Elaboración propia SEFIN/Decretos de Presupuesto Publicados para 2018-2021

Actualmente la Red de Caminos de Tabasco cuenta con una extensión de 10,787 kilómetros de caminos, de los cuales el 6% corresponde a la Red Troncal Federal, 50% a la Red Alimentadora del Gobierno del Estado, 31% a la Red Municipal y 13% a caminos de terracerías y brechas mejoradas. Actualmente de lo correspondiente a la Red Estatal de carreteras se cuenta con 3,897 kilómetros de caminos pavimentados y 1,553 kilómetros de caminos revestidos.

Condiciones de la Red Estatal Carretera						
Estado Físico	Bueno		Regular		Malo	
Red Estatal	%	Km.	%	Km.	%	Km.
JEC						
5,450	29	1,523	34	1,844	37	2,028

En este contexto se pretende la puesta en marcha de las acciones planteadas en las cuales se propone una serie de proyectos, que tienen como fin: fortalecer, incrementar, modificar, adicionar, rehabilitar, reconstruir, construir, mantener y reforzar la infraestructura física, económica y social de la entidad, que coadyuve a incentivar el desarrollo social de la población del estado.

Los proyectos propuestos son los siguientes:

- Construcción del Distribuidor Villahermosa - Teapa: Tr. Villahermosa – Teapa Distribuidor Guayabal km 2+500. Segunda etapa.
- Elaboración del Proyecto Ejecutivo para la construcción de puente de Av. Coronel Gregorio Méndez Magaña hacia Av. Luis Donald Colosio Murrieta, en la ciudad de Villahermosa, municipio de Centro, Tabasco.
- Ampliación de puente de concreto Pino Suárez y acceso, en el camino Frontera – Jonuta, tramo: Jonuta – Las Tijeras km 26+000, en el municipio de Jonuta, Tabasco.
- Pavimentación de caminos en los 17 municipios del Estado, comprende toda actividad encaminada a mejorar la infraestructura carretera en todas sus categorías dentro del ámbito de responsabilidad del Estado. Debe contemplar estudios y proyectos necesarios.
- Pavimentación de calles, construcción de guarniciones, banquetas, alumbrado público y obras complementarias, en los municipios de Balancán, Cárdenas, Centla, Centro, Comalcalco, Emiliano Zapata, Huimanguillo, Jalapa, Jonuta, Nacajuca, Paraíso, Tacotalpa y Tenosique.
- Supervisión de las obras, que por su magnitud y relevancia requieran la contratación de externos para su correcta ejecución.

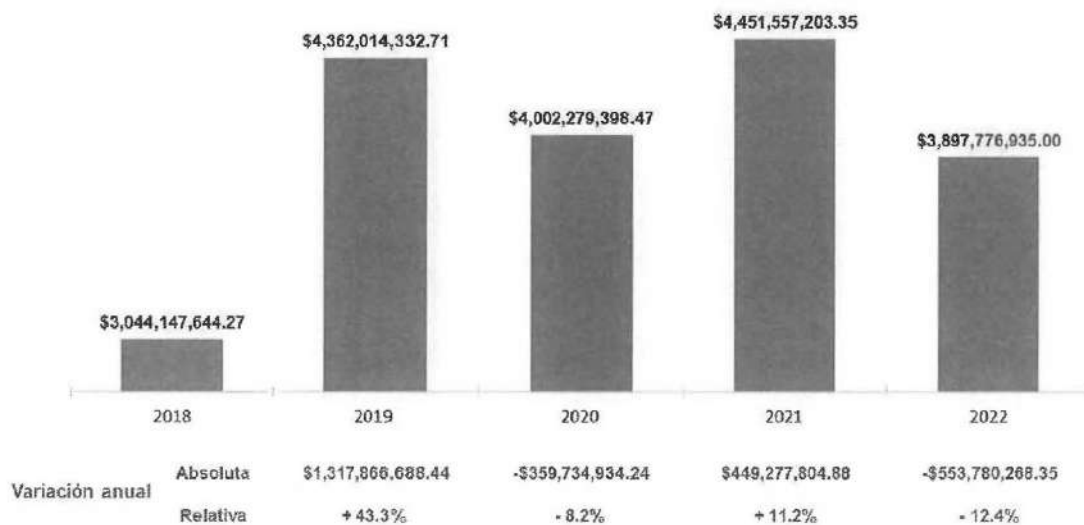
Administración Central

La gestión gubernamental organiza diferentes elementos de servicio según su naturaleza, atribuciones y competencia; esto implica crear capacidades para mejorar la calidad y la eficacia en la entrega de servicios públicos; lo cual permitirá enfrentar de mejor manera, demandas y tensiones cada vez más complejas y apremiantes, así como rendir cuentas claras a la ciudadanía sobre la administración de los recursos públicos y la efectividad de las acciones.

El compromiso de esta administración ha sido impulsar una gestión pública, eficiente y ordenada, bajo los principios de transparencia, legalidad y rendición de cuentas, que actúe con honestidad y transparencia, orientada a la obtención de resultados en beneficio de la sociedad y del Estado en su conjunto.

A este sector integrado por la Secretaría de Administración e Innovación Gubernamental, la Secretaría de Finanzas, la Secretaría de la Función Pública, la Coordinación General de Asuntos Jurídicos, la Gubernatura; la Secretaría Ejecutiva del Sistema Estatal Anticorrupción y el Servicio Estatal de Administración y Destino de Bienes Asegurados, Abandonados o Decomisados del Estado de Tabasco, se están dirigiendo recursos por **3 mil 897 millones 776 mil 935 pesos**, que no incluyen la amortización de la deuda y disminución de pasivos así como las participaciones a Municipios.

Sector Administración Central Presupuestos Iniciales 2018 - 2022



Fuente: Elaboración propia SEFIN/Decretos de Presupuesto Publicados para 2018-2021

Se mantendrán acciones alineadas a lo establecido en el Plan Estatal de Desarrollo 2019-2024 dando prioridad a los siguientes objetivos estratégicos:

- Establecer una política tributaria que incremente la eficiencia recaudatoria.
- Fortalecer el presupuesto basado en resultados que permita dar seguimiento a los programas presupuestarios y a las acciones que de estos se deriven.

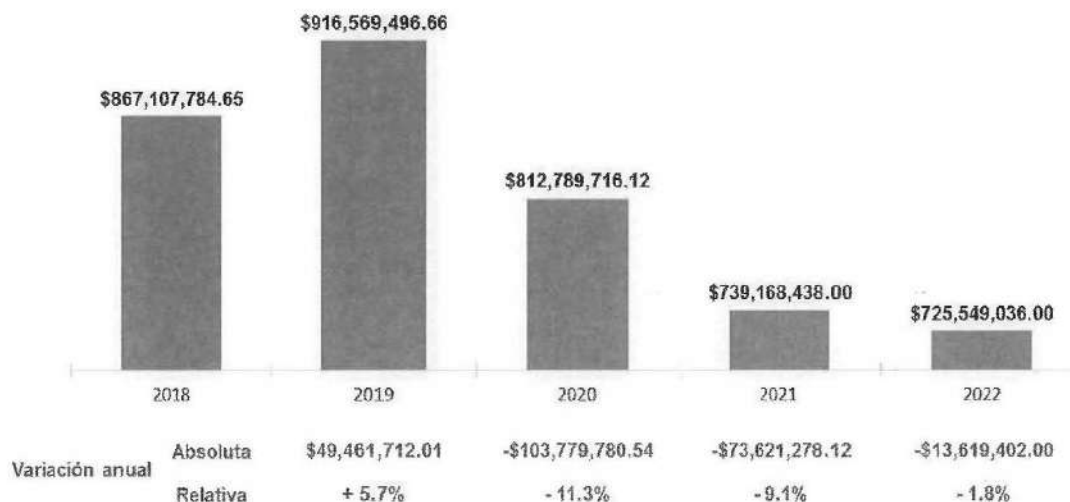
- Animar los mecanismos internos y externos de fiscalización en la ejecución de los recursos públicos, realizando acciones de vigilancia que garanticen la observancia de la normatividad en materia de adquisiciones, obra pública, arrendamientos y prestación de servicios.
- Racionalizar y normalizar la estructura organizativa del Estado, incluyendo tanto las funciones institucionales como la dotación de personal, para eliminar la duplicidad y dispersión de funciones y organismos, mediante la adecuada descentralización y desconcentración de la provisión de los mismos cuando corresponda.
- Modernizar el sistema de compras y contrataciones gubernamentales, con apoyo en el uso de las Tecnologías de la Información y la Comunicación (TIC), para que opere con legalidad y transparencia, tomando en cuenta una política de austeridad y eficiencia administrativa y financiera.
- Dar seguimiento puntal a los indicadores de desempeño que permitan evaluar y medir la productividad de las dependencias y diversos entes, junto con el quehacer de los servidores públicos para recobrar la confianza y credibilidad de la sociedad en el servicio público.

Amortización de la Deuda y Disminución de Pasivos

Comprende la amortización de la deuda adquirida y disminución de pasivos con el sector privado, público y externo; es decir, las erogaciones destinadas a cubrir la amortización de la deuda interna contraída por el Gobierno del Estado en pasadas administraciones y que este gobierno ha sumido el compromiso de pagar.

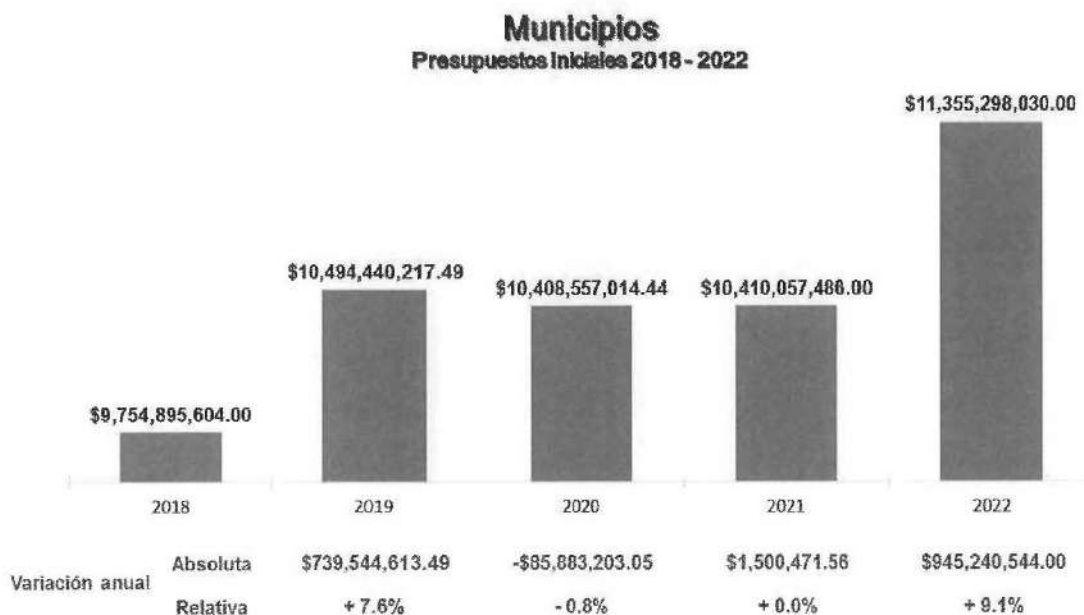
Amortización y Disminución de Pasivos

Presupuestos Iniciales 2016 - 2022



Transferencias a Municipios

Los recursos asignados a los Municipios se encuentran previstos dando cumplimiento a los Artículos 7, 8, 9 y 10 de la *Ley Coordinación Fiscal y Financiera del Estado de Tabasco*,⁷ la Cláusula Quinta de la *Reglas de Operación del Fondo para Entidades Federativas y Municipios Productores de Hidrocarburos*⁸; asignado al Estado de Tabasco; además de los recursos convenidos a partir de la descentralización del servicio de parques y jardines y agua potable y alcantarillado para el municipio de Centro, así como de los servicios de tránsito y agua potable y alcantarillado para los municipios de Jonuta, Balancán y Macuspana.



Fuente: Elaboración propia SEFIN/Decretos de Presupuesto Publicados para 2018-2021

1.2.3. Perspectivas 2022–2027 (Proyecciones de Finanzas)

De conformidad con lo establecido por el CONAC, en los criterios para la elaboración y presentación homogénea de la información financiera y de los formatos referidos en la *Ley de Disciplina Financiera de las Entidades Federativas y los Municipios*, específicamente en el último párrafo de su artículo 18, se presentan las proyecciones de finanzas para el período 2022-2027:

⁷ <https://congresotabasco.gob.mx/wp/wp-content/uploads/2020/01/Ley-de-Coordinacion-Fiscal-y-Financiera-del-Estado-de-Tabasco-1.pdf>

⁸ https://dof.gob.mx/nota_detalle_popup.php?codigo=5395229

Formato 7 b) Proyecciones de Egresos

GOBIERNO DEL ESTADO DE TABASCO						
Proyecciones de Egresos - LDF (Pesos)						
(Cifras Nominales)						
Concepto	Año en Cuestión (de Proyecto de Presupuesto)	Año 1	Año 2	Año 3	Año 4	Año 5
	2022	2023	2024	2025	2026	2027
1. Gasto No Etiquetado (1=A+B+C+D+E+F+G+H+I)	31,052,607,017	32,135,634,149	32,590,281,458	33,142,087,084	33,704,928,820	34,279,027,404
A. Servicios Personales	11,782,463,619	12,287,386,452	12,345,068,807	12,491,970,180	12,641,809,578	12,794,645,777
B. Materiales y Suministros	781,268,397	804,706,448	820,800,577	837,216,589	853,960,921	871,040,139
C. Servicios Generales	860,554,787	886,371,430	904,098,859	922,180,836	940,624,453	959,436,942
D. Transferencias, Asignaciones, Subsidios y Otras Ayudas	8,415,085,301	8,667,537,860	8,840,888,617	9,017,706,389	9,198,060,517	9,382,021,727
E. Bienes Muebles, Inmuebles e Intangibles	4,769,880	4,912,976	5,011,235	5,111,460	5,213,689	5,317,963
F. Inversión Pública	-	-	-	-	-	-
G. Inversiones Financieras y Otras Provisiones	-	-	-	-	-	-
H. Participaciones y Aportaciones	8,606,165,371	8,967,517,341	9,146,867,688	9,329,805,042	9,516,401,142	9,706,729,165
I. Deuda Pública	602,299,662	517,201,642	527,545,675	538,096,588	548,858,520	559,835,891
2. Gasto Etiquetado (2=A+B+C+D+E+F+G+H+I)	24,901,837,939	25,648,893,073	26,161,870,934	26,613,946,817	27,093,157,722	27,573,157,675
A. Servicios Personales	8,194,892,422	8,440,739,194	8,609,553,978	8,710,583,520	8,831,727,160	8,946,498,502
B. Materiales y Suministros	86,843,510	89,448,815	91,237,791	93,062,547	94,923,798	96,822,274
C. Servicios Generales	297,871,660	306,807,809	312,943,965	319,202,845	325,586,902	332,098,640
D. Transferencias, Asignaciones, Subsidios y Otras Ayudas	9,818,328,563	10,112,878,419	10,315,135,988	10,521,438,708	10,731,867,482	10,946,504,831
E. Bienes Muebles, Inmuebles e Intangibles	57,131,201	58,845,137	60,022,039	61,222,480	62,446,930	63,695,868
F. Inversión Pública	652,505,516	672,080,681	685,522,295	699,232,741	713,217,395	727,481,743
G. Inversiones Financieras y Otras Provisiones	-	-	-	-	-	-
H. Participaciones y Aportaciones	5,570,853,548	5,737,979,154	5,852,738,737	5,969,793,512	6,089,189,382	6,210,973,170
I. Deuda Pública	223,411,519	230,113,864	234,716,141	239,410,464	244,198,673	249,082,647
3. Total de Egresos Projectados (3=1+2)	55,954,444,956	57,784,527,222	58,752,152,392	59,756,033,901	60,798,086,542	61,852,185,079

Nota: Información presentada conforme a las estimaciones realizadas en los ingresos con base a los Pre-criterios Generales de Política Económica para el Ejercicio Fiscal 2022.

Fuente: Gobierno del Estado de Tabasco, SEFIN.

1.2.4. Riesgos Relevantes para las Finanzas Públicas

El análisis de riesgo identificado para las finanzas públicas estatales constituye un auténtico reto para la planeación, programación y presupuestación del gasto. Destacan en este sentido la petrolización de los ingresos y una eventual caída en el PIB, que provoquen una disminución en la recaudación de las participaciones federales estimadas, y que esta no sea compensada con el *Fondo de Estabilización de los Ingresos de las Entidades Federativas (FEIEF)*.

La actual administración pública estatal, desde su inicio reconoció diversos adeudos de ejercicios anteriores y situaciones estructurales que han dado lugar a presiones financieras, que si bien, se han ido atendiendo en el transcurso del tiempo en la medida de las disponibilidades presupuestarias, los déficits son de tal magnitud que los requerimientos para resolverlas no están al alcance de los recursos disponibles, y que para el ejercicio fiscal 2022 representan riesgos ampliados por la pandemia, así como por el impacto de la gratuidad en los servicios de salud, y la descapitalización de los fondos de pensiones.

Desde su creación en 1982 el Subsistema Telesecundarias se financiaba totalmente con recursos Federales. A partir de 2015 la transición del Fondo de Aportaciones para la Educación Básica (FAEB) al Fondo de Aportaciones para la Nómina Educativa y Gasto Operativo (FONE) consideró únicamente un monto de 536 mdp anuales, que representan 28.9% del costo total de la nómina del Subsistema, dejando a cargo del Estado el importe restante por 1 mil 323 millones 567 mil 667 pesos para el 2021.

Los Organismos Públicos Descentralizados que presentan riesgos para las finanzas públicas estatales son: el Colegio de Bachilleres de Tabasco (COBATAB) y el Colegio de Estudios Científicos y Tecnológicos (CECYTE); derivado de la negociación salarial a nivel central realizada en el año 2011, para lo cual la Federación incrementó su aportación y el Estado se vio impedido a realizar la aportación en la misma cantidad de recursos, puesto que el crecimiento de sus participaciones no fueron en la misma proporción.

Otra presión financiera importante son sin duda los juicios laborales y mercantiles a los que las pasadas administraciones de manera indolente e irresponsable no hicieron frente, dejando un grave problema, que puede derivar en una crisis financiera. Estos forman parte de los pasivos contingentes que, de acuerdo al CONAC, se definen como obligaciones que tienen su origen en hechos específicos e independientes del pasado, que en el futuro pueden ocurrir o no y, de acuerdo con lo que acontezca, desaparecen o se convierten en pasivos reales; para este caso en particular, con mecanismos de racionalización y de direccionamiento del gasto público, se pueden realizar las previsiones pertinentes para este tipo de sucesos, de acuerdo con lo establecido en la normatividad aplicable.

Ante la diversidad de riesgos económicos, la estrategia principal con la que cuenta el Gobierno del Estado es el fortalecimiento de los ingresos propios que dependen directamente de su accionar, sin embargo, esto sería insuficiente en el caso de una disminución de las participaciones federales.

1.2.5. Resultados de las Finanzas Públicas

El CONAC establece en los *Criterios para la elaboración y presentación homogénea de la información financiera y de los formatos a que hace referencia la Ley de Disciplina Financiera de las Entidades Federativas y los Municipios* este requerimiento. Las cifras se muestran a continuación:

Formato 7 d) Resultado de Egresos

GOBIERNO DEL ESTADO DE TABASCO						
Resultado de Egresos - LDF (Pesos)						
(Cifras Nominales)						
Concepto	Año 5	Año 4	Año 3	Año 2	Año 1	Año del Ejercicio Vigente
	2016	2017	2018	2019	2020	2021
1. Gasto No Etiquetado (1=A+B+C+D+E+F+G+H+I)	26,341,972,954	27,174,976,765	27,754,453,468	30,076,020,488	34,239,350,877	25,584,252,728
A. Servicios Personales	9,119,745,750	9,933,397,013	10,335,844,258	10,480,272,557	10,701,530,597	7,561,911,186
B. Materiales y Suministros	886,900,167	834,945,725	541,001,500	1,080,081,732	1,384,109,911	586,390,722
C. Servicios Generales	1,760,396,327	2,495,747,276	1,217,159,429	1,543,243,630	1,186,208,220	705,314,221
D. Transferencias, Asignaciones, Subsidios y Otras Ayudas	6,690,430,292	7,316,908,134	5,670,741,264	9,314,821,948	10,036,237,460	8,001,864,156
E. Bienes Muebles, Inmuebles e Intangibles	188,788,706	206,350,536	324,602,786	194,692,830	651,418,275	40,337,198
F. Inversión Pública	142,745,212	87,371,290	49,330,823	-	151,751	3,569,555
G. Inversiones Financieras y Otras Provisiones	282,200	-	-	-	1,000	5,015,872
H. Participaciones y Aportaciones	6,733,686,070	5,783,747,594	6,549,517,869	6,802,647,050	6,712,732,229	5,251,263,077
I. Deuda Pública	818,998,230	516,509,197	3,066,255,539	660,260,741	3,566,961,434	3,428,586,741
2. Gasto Etiquetado (2=A+B+C+D+E+F+G+H+I)	22,657,233,662	23,739,566,302	22,043,029,592	23,375,235,281	24,609,170,425	17,144,107,445
A. Servicios Personales	8,140,106,916	8,249,827,037	6,232,236,922	8,546,322,055	8,820,256,079	4,774,566,398
B. Materiales y Suministros	238,036,856	233,768,580	271,501,305	303,323,032	93,231,459	36,988,837
C. Servicios Generales	306,955,816	279,131,185	285,980,674	357,536,202	380,624,434	113,993,311
D. Transferencias, Asignaciones, Subsidios y Otras Ayudas	8,101,452,969	8,219,838,428	9,674,945,190	8,968,580,043	9,790,084,392	7,078,642,278
E. Bienes Muebles, Inmuebles e Intangibles	129,532,937	189,320,969	69,590,553	45,672,688	246,310,597	83,746,599
F. Inversión Pública	1,088,353,656	1,388,007,591	1,136,919,212	999,281,060	1,013,509,615	1,745,326,180
G. Inversiones Financieras y Otras Provisiones	119,210,717	36,767,897	-	-	-	3,241,678,355
H. Participaciones y Aportaciones	4,391,680,873	5,004,066,881	4,192,336,428	4,003,410,412	4,095,482,390	69,165,487
I. Deuda Pública	141,902,922	138,837,734	179,519,308	151,109,789	169,671,459	-
3. Total de Resultado de Egresos Projectados (3=1+2)	48,999,206,616	50,914,543,067	49,797,483,060	53,451,255,769	58,848,521,302	42,728,360,173

Nota: 1.-Los importes corresponden a los egresos totales devengados.

2.-Los importes corresponden a los egresos devengados al cierre trimestral más reciente disponible y estimado para el resto del ejercicio. Información con base a los Cierres de Cuenta Pública y Proyección Cierre Ejercicio 2021.

Fuente: Gobierno del Estado de Tabasco, SEFIN.

1.2.6. Estudio Actuarial de Pensiones

El CONAC, en los *Criterios para la elaboración y presentación homogénea de la información financiera y de los formatos a que hace referencia la Ley de Disciplina Financiera de las Entidades Federativas y los Municipios*, específicamente a través del formato 8, establece la obligatoriedad de que se presente el informe sobre los estudios actuariales.

En cumplimiento a lo anterior, se incluye en el **Anexo I** que forma parte integral de este *Proyecto de Decreto de Presupuesto General de Egresos* el estudio actuarial de pensiones de los trabajadores del Gobierno del Estado de Tabasco, actualizado en el presente ejercicio por parte del Instituto de Seguridad Social del Estado de Tabasco (ISSET).

2. Estimación del Gasto Público para 2022

2.1 Fuente de los Recursos

El Presupuesto General de Egresos 2022 propuesto para el estado de Tabasco es de **55 mil 954 millones 444 mil 956 pesos**, y se encuentra integrado por los siguientes fondos de financiamiento:

FONDO DE FINANCIAMIENTO	55,954,444,956	100%
Ingresos Estatales	3,900,436,472	7.0%
Participaciones Federales (Ramo 28)	27,152,170,545	48.5%
Fondo de Aportaciones Federales (Ramo 33)	17,923,490,189	32.0%
Acciones Federales Convenidas (Convenios)	5,535,097,540	9.9%
Transferencias, Asignaciones, Subsidios y Otras	1,443,250,210	2.6%

Fuente: Gobierno del Estado de Tabasco, SEFIN, Subsecretaría de Ingresos.

Se tiene un incremento general del 9.5% con relación a los fondos estimados en el presupuesto inicial 2021; de manera individual los ingresos estatales crecen un 5.4%, las Participaciones Federales (Ramo 28) aumentan en 7.9%; el Fondo de Aportaciones Federales (Ramo 33) crece 13.9%, mientras las acciones federales convenidas crecen un 7.7% y las transferencias, asignaciones, subsidios y otras un 6%.

2.2 Recursos de Libre Disposición

La suma de los Ingresos Estatales y las Participaciones Federales (Ramo 28) conforman los recursos de libre disposición, los cuales para el Ejercicio Fiscal 2022 suman **31 mil 52 millones 607 mil 17 pesos**.

RECURSOS DE LIBRE DISPOSICIÓN	31,052,607,017	100%
Ingresos Estatales	3,900,436,472	12.6%
Participaciones Federales (Ramo 28)	27,152,170,545	87.4%

Fuente: Gobierno del Estado de Tabasco, SEFIN, Subsecretaría de Ingresos.

Los ingresos estatales son los recursos provenientes de la recaudación propia obtenida de los conceptos comprendidos en la *Ley de Hacienda del Estado de Tabasco*; reflejan un crecimiento del 5.4% en comparación al monto inicial en 2021.

La estimación de las *Participaciones Federales (Ramo 28)* se realiza con base en las proyecciones presentadas en los *Pre-criterios de Política Económica* que elabora la Secretaría de Hacienda y Crédito Público, y tomando en cuenta el crecimiento esperado de la economía nacional, la recaudación tributaria nacional y estatal, así como el precio de referencia del barril de petróleo. Esta fuente de financiamiento presenta un incremento del 7.9% con relación al inicial de 2021.

2.3 Fondo de Aportaciones Federales (Ramo 33)

Las *Aportaciones Federales para Entidades Federativas y Municipios (Ramo 33)* constituyen el mecanismo presupuestario diseñado para que el Gobierno Federal transfiera a los estados y municipios recursos que les permitan fortalecer su capacidad de respuesta y atender demandas en los rubros de:

- Educación
- Salud

- Infraestructura social
- Fortalecimiento financiero y seguridad pública
- Programas alimenticios y de asistencia social
- Infraestructura educativa
- Fortalecimiento de los municipios

Estas aportaciones federales se distribuyen a las entidades federativas a través de diversos subfondos, con base en lo establecido en los artículos del 25 al 51 del capítulo V de la *Ley de Coordinación Fiscal*.

Derivado de las estimaciones presentadas en el *Anteproyecto de Presupuesto de Egresos de la Federación*, los recursos provenientes del *Fondo de Aportaciones Federales* (Ramo 33) se proyectan inicialmente por **17 mil 923 millones 490 mil 189 pesos**, con un incremento de 13.9% con relación a lo inicialmente autorizado en el Ejercicio Fiscal 2021; los fondos que presentan los principales crecimientos son: 18.8% el Fondo de Aportaciones para la Nómina Educativa y el Gasto Operativo (FONE), 15.6% el Fondo de Aportaciones Múltiples (FAM) y 14.9% el Fondo para la Infraestructura Social (FAIS); la totalidad de estos recursos se distribuyen de la siguiente manera:

FONDO DE APORTACIONES DEL RAMO 33	17,923,490,189
Para la Nómina Educativa y el Gasto Operativo	8,410,431,697
<i>Servicios Personales</i>	7,641,398,965
<i>Otros de Gasto Corriente</i>	536,820,086
<i>Gasto de Operación</i>	232,212,646
Para los Servicios de Salud	3,142,176,738
Para la Infraestructura Social	2,262,652,346
<i>Entidades</i>	274,266,312
<i>Municipal</i>	1,988,386,034
Para el Fortalecimiento de los Municipios Múltiples	1,792,596,361
<i>Asistencia Social</i>	973,608,683
<i>Infraestructura Educativa Básica</i>	386,812,305
<i>Infraestructura Educativa Media Superior</i>	285,719,336
<i>Infraestructura Educativa Superior</i>	22,024,355
Para la Educación Tecnológica y para Adultos	279,052,687
<i>Educación Tecnológica</i>	220,227,327
<i>Educación de Adulto</i>	129,885,433
Para la Seguridad Pública de los Estados	90,341,894
Para el Fortalecimiento de las Entidades Federativas	226,811,573
	894,985,464

Fuente: Gobierno del Estado de Tabasco, SEFIN, Subsecretaría de Ingresos

2.4 Acciones Federales Convenidas

El artículo 33 de la *Ley de Planeación* federal establece que el Ejecutivo Federal podrá convenir con los gobiernos de las entidades federativas, satisfaciendo las formalidades

que en cada caso procedan, la coordinación que se requiera a efecto de que éstos participen en la planeación nacional del desarrollo; coadyuven, en el ámbito de sus respectivas competencias, a la consecución de los objetivos de la planeación nacional, y para que las acciones a realizarse por dichas instancias se planeen de manera conjunta.

RECURSOS FEDERALES	5,535,097,540	100%
Acciones Federales Convenidas (Convenios)	5,535,097,540	100%

Fuente: Gobierno del Estado de Tabasco, SEFIN, Subsecretaría de Ingresos.

En este rubro se estima recibir para el Ejercicio Fiscal 2022 la cantidad de **5 mil 535 millones 97 mil 540 pesos**, la cual puede tener variaciones considerables ya que depende de las gestiones realizadas por los ejecutores del gasto con el gobierno federal. Cabe destacar que estas se concretan a través de los convenios respectivos y responden a reglas de operación específicas.

Esta fuente de ingresos presenta un crecimiento del 7.7% con relación al inicial 2021, que incide principalmente en el Ramo 12 de Salud y el Ramo 16 Medio Ambiente y Recursos Naturales.

2.5 Transferencias, Asignaciones, Subsidios y Otras Ayudas

Los recursos asignados a este rubro de gasto ascienden a **1 mil 443 millones 250 mil 210 pesos**, mismos que provienen de las transferencias y asignaciones, detalladas conforme a lo siguiente:

- 1,431 millones 250 mil 210 pesos del *Fondo para Entidades Federativas y Municipios Productores de Hidrocarburos*.
- 11 millones de pesos del *Fondo para la Accesibilidad del Transporte Público para las Personas con Discapacidad (FOTRADIS)*.
- 1 millón de pesos para Armonización Contable.

3. Uso de los recursos

3.1 Gasto Neto

El gasto público es la cantidad de recursos financieros, materiales y humanos que el Gobierno emplea para el cumplimiento de sus funciones, entre las que se encuentran de manera primordial la de satisfacer los servicios públicos de la sociedad. La meta del gasto público es promover una Hacienda responsable, eficaz, eficiente y transparente que permita condiciones de bienestar entre la población tabasqueña.

De este modo, el gasto total previsto para el Ejercicio Fiscal 2022 asciende a **55 mil 954 millones 444 mil 956 pesos**, con un incremento de 9.5% con relación al autorizado inicialmente para el Ejercicio Fiscal 2021.

GASTO NETO TOTAL	55,954,444,956	100%
Gasto Programable	45,778,159,728	81.8%
Gasto No Programable	10,176,285,228	18.2%

Fuente: Gobierno del Estado de Tabasco, SEFIN, Subsecretaría de Egresos.

3.2 Gasto Programable y no Programable

El Gasto Programable lo constituyen las asignaciones presupuestales destinadas al cumplimiento de las atribuciones de los Poderes Ejecutivo, Legislativo y Judicial, así como de los órganos autónomos y los subsidios federales sujetos a reglas de operación y convenios de los municipios. Para el Ejercicio Fiscal 2022 el gasto programable propuesto suma **45 mil 778 millones 159 mil 728 pesos**, que representa el 81.8% del Gasto Neto Total, el cual se distribuye de la siguiente forma:

GASTO PROGRAMABLE	45,778,159,728	100%
Empresas de Participación Mayoritaria	43,700,000	0.1%
Poder Legislativo	349,405,000	0.8%
Poder Judicial	734,671,000	1.6%
Órganos Autónomos	1,026,892,634	2.2%
Poder Ejecutivo	39,510,846,507	86.3%
Desarrollo de Municipios	4,112,644,587	9.0%

Fuente: Gobierno del Estado de Tabasco, SEFIN, Subsecretaría de Egresos.

De forma simultánea, se proponen **10 mil 176 millones 285 mil 228 pesos** para el gasto no programable, el cual concentra las transferencias por participaciones federales y estatales a los municipios, convenios y aportaciones, además de los gastos del servicio de la deuda y los Adeudos de Ejercicios Fiscales Anteriores (ADEFAS); significan el 18.2% del gasto neto total.

GASTO NO PROGRAMABLE	10,176,285,228	100%
Transferencias y Participaciones a Municipios	7,242,653,443	71.2%
Convenios y Aportaciones	2,107,920,604	20.7%
Deuda Pública	825,711,181	8.1%

Fuente: Gobierno del Estado de Tabasco, SEFIN, Subsecretaría de Egresos.

4. Armonización Contable y Responsabilidad Hacendaria

En congruencia con lo previsto por el artículo 73 fracción XXVIII, de la *Constitución Política de los Estados Unidos Mexicanos*, así como en los artículos 6 y 7 de la *Ley General de Contabilidad Gubernamental*, que señalan la obligatoriedad de que los entes públicos adopten e implementen, en el ámbito de sus respectivas competencias, las decisiones que tome el CONAC, órgano de coordinación en la materia, emisor de normas y lineamientos para la generación de información financiera; el Gobierno del Estado de Tabasco está impulsando las acciones necesarias para implementar un sistema único presupuestal y contable, acorde con los lineamientos que emite el CONAC.

En este marco, la contabilidad gubernamental funge como un instrumento esencial, permanente y recurrente en la toma de decisiones sobre finanzas públicas. Bajo este concepto, y buscando que la información contable mantenga estricta congruencia con la información presupuestaria, el esquema para el Ejercicio Fiscal 2022 utiliza la presupuestación con base en resultados, la cual adopta en el registro de sus operaciones presupuestarias y contables los clasificadores e instrumentos similares que permitan su interrelación automática, generando un registro único en los momentos contables

correspondientes, manteniendo su relación en lo conducente con los objetivos y prioridades de la planeación del desarrollo. Para este propósito se tomaron en cuenta las necesidades de la administración financiera del ente público, así como las de control, utilizando indicadores que determinan el cumplimiento de las metas y objetivos de cada programa.

Por lo anterior, de conformidad con el artículo 61 fracción II, último párrafo, de la *Ley General de Contabilidad Gubernamental*, y cuarto transitorio del Decreto por el que se reforma y adiciona dicha ley, para transparentar y armonizar la información financiera relativa a la aplicación de recursos en los distintos órdenes de Gobierno, publicado en el *Diario Oficial de la Federación* el 12 de noviembre de 2012, así como de la norma para armonizar la presentación de la información adicional del *Proyecto del Presupuesto de Egresos*, publicada en el *Diario Oficial de la Federación* con fecha del 3 de abril del 2013, y su última reforma publicada del 23 de diciembre del 2015 y demás acuerdos emitidos por el CONAC, dando cumplimiento al Título Segundo Capítulo I, artículo 26 de la *Ley de Presupuesto y Responsabilidad Hacendaria del Estado de Tabasco y sus Municipios*, el *Presupuesto General de Egresos para el Estado de Tabasco correspondiente al Ejercicio Fiscal 2022*, se presenta con las siguientes clasificaciones:

4.1 Clasificación por Objeto del Gasto

CLASIFICADOR POR OBJETO DEL GASTO	55,954,444,956
Servicios Personales	19,977,356,041
<i>Salud</i>	3,132,347,281
<i>Personal Educativo</i>	12,013,253,538
<i>Poder Ejecutivo</i>	4,831,755,222
Materiales y Suministros	868,111,907
Servicios Generales	1,158,426,447
Transferencias, Asignaciones, Subsidios y Otras Ayuda	18,233,413,864
Bienes Muebles, Inmuebles e Intangibles	61,901,081
Inversión Pública	652,505,516
Inversiones Financieras y Otras Provisiones	0
Participaciones y Aportaciones	14,177,018,919
Deuda Pública	825,711,181

Fuente: Gobierno del Estado de Tabasco, SEFIN, Subsecretaría de Egresos.

De acuerdo al CONAC, el "Clasificador por Objeto del Gasto" permite una clasificación de las erogaciones, consistente con criterios internacionales y con criterios contables, clara, precisa, integral y útil, que posibilita un adecuado registro y exposición de las operaciones, que facilita la interrelación con las cuentas patrimoniales.

El propósito principal del "Clasificador por Objeto del Gasto" es el registro de las erogaciones que se realizan en el proceso presupuestario. Resume, ordena y presenta los gastos programados en el presupuesto, de acuerdo con la naturaleza de los bienes, servicios, activos y pasivos financieros. Alcanza a todas las transacciones que realizan los entes públicos para obtener bienes y servicios que se utilizan en la prestación de servicios

públicos y en la realización de transferencias, en el marco del *Presupuesto General de Egresos para el Estado de Tabasco 2022*.

Este gasto se encuentra orientado a las líneas estratégicas y de acción contenidas en el *Plan Estatal de Desarrollo 2019-2024*. Destacan por su importancia en la asignación presupuestaria los siguientes rubros:

El gasto propuesto en el capítulo de servicios personales importa un total de **19 mil 977 millones 356 mil 41 pesos para el Ejercicio Fiscal 2022**; este capítulo de gasto presenta un incremento de 9.9% con relación al inicial 2021; originado principalmente de los recursos resarcitorios para el Ejercicio 2022 en el *Fondo de Aportaciones para la Nómina Educativa*, que en el Ejercicio Fiscal 2021 presentaron un decremento del 3% en relación al inicial 2020; se incluyen también en este capítulo de gasto las remuneraciones del personal federalizado de salud, y la nómina ejecutiva del Gobierno del Estado la cual presenta un crecimiento del 5%, por debajo de lo que determinan los *Límites para el crecimiento del Capítulo 1000 con base en la Ley de Disciplina Financiera y los Criterios Generales de Política Económica 2022*⁹, los cuales consideran el crecimiento puntual de la economía para el año 2022 y la inflación de diciembre 2020 a diciembre 2021.

Se propone asignar a las participaciones y aportaciones un importe de **14 mil 177 millones 18 mil 919 pesos**, cifra en la que se encuentran previstas las participaciones a municipios y ejecuciones de programas financieros a través de convenios específicos con la Federación. Este capítulo de gasto presenta un incremento de 6.9% con relación al Ejercicio Fiscal 2021.

En transferencias, asignaciones, subsidios y otras ayudas se propone un presupuesto de **18 mil 233 millones 413 mil 864 pesos**; que comprende asignaciones y apoyos a los sectores público, privado y externo, como parte de su política económica y social, con un decremento del 9.7% con relación a los recursos autorizados inicialmente para 2021.

4.2 Clasificación Administrativa

La clasificación administrativa tiene como propósitos básicos identificar las unidades administrativas a través de las cuales se realiza la asignación, gestión y rendición de los recursos financieros públicos, así como establecer las bases institucionales y sectoriales para la elaboración y análisis de las estadísticas fiscales, organizadas y agregadas, mediante su integración y consolidación, tal como lo requieren las mejores prácticas y los modelos universales establecidos en la materia. Esta clasificación permite delimitar con precisión el ámbito del sector público de cada orden de gobierno.

⁹ https://www.indetec.gob.mx/delivery?srv=0&sl=2&cat=8&path=/boletin_financiero/ndiem/53/BoletinFNo53_5.pdf

CLASIFICACIÓN ADMINISTRATIVA	55,954,444,956
Poder Legislativo	349,405,000
<i>H. Congreso del Estado de Tabasco</i>	<i>259,560,000</i>
<i>Órgano Superior de Fiscalización del Estado</i>	<i>89,845,000</i>
Poder Judicial	734,671,000
<i>Tribunal Superior de Justicia del Estado</i>	<i>734,671,000</i>
Órganos Autónomos	1,026,892,634
<i>Comisión Estatal de Derechos Humanos</i>	<i>21,200,000</i>
<i>Fiscalía General del Estado de Tabasco</i>	<i>725,240,000</i>
<i>Instituto Electoral y de Participación Ciudadana de Tabasco</i>	<i>196,914,705</i>
<i>Instituto Tabasqueño de Transparencia y Acceso a la Información Pública</i>	<i>23,175,000</i>
<i>Tribunal de Justicia Administrativa</i>	<i>29,355,000</i>
<i>Tribunal Electoral de Tabasco</i>	<i>31,007,929</i>
Poder Ejecutivo	53,799,776,322
<i>Dependencias</i>	<i>24,418,851,929</i>
<i>Transferencias para Municipios</i>	<i>11,355,298,030</i>
<i>Aportaciones a Convenios y Erogaciones Imprevistas</i>	<i>2,107,920,604</i>
<i>Deuda Pública</i>	<i>825,711,181</i>
<i>Organismos Descentralizados</i>	<i>15,091,994,578</i>
Empresas de Participación Estatal Mayoritaria	43,700,000
<i>Administración Portuaria Integral de Tabasco</i>	<i>5,700,000</i>
<i>Espectáculos Deportivos de Tabasco</i>	<i>30,000,000</i>
<i>Movilidad Integral de Tabasco</i>	<i>8,000,000</i>

Fuente: Gobierno del Estado de Tabasco, SEFIN, Subsecretaría de Egresos

4.2.1 Poder Legislativo

Las asignaciones presupuestarias asignadas para el Poder Legislativo, comprendido por el Honorable Congreso del Estado de Tabasco y el Órgano Superior de Fiscalización del Estado (OSFE), alcanzan los **349 millones 405 mil pesos**, 4.8% superior en relación a su inicial 2021.

4.2.2 Poder Judicial

Al Poder Judicial se le han estimado recursos del orden de **734 millones 671 mil pesos**.

4.2.3 Órganos Autónomos

Para los órganos autónomos se prevé un presupuesto de **1 mil 26 millones 892 mil 634 pesos**, aportación que presenta un decremento de 14.5% con relación al presupuesto inicial autorizado para 2021, lo anterior derivado de los recursos considerados en ese ejercicio, para la realización del proceso electoral.

4.2.4 Poder Ejecutivo

El gasto propuesto para las dependencias, órganos desconcentrados y organismos descentralizados del Poder Ejecutivo del Estado para el Ejercicio Fiscal 2022, es de **53 mil 799 millones 776 mil 322 pesos**, con una variación de 10.2% con relación al presupuesto autorizado inicialmente para el Ejercicio Fiscal 2021.

Las dependencias del Poder Ejecutivo del Estado, incluyendo a los órganos desconcentrados que tienen adscritos, tienen previsto un presupuesto de **24 mil 418 millones 851 mil 929 pesos**, y los organismos descentralizados **15 mil 91 millones 994 mil 578 pesos**.

Dentro de este poder, se encuentran estimadas las transferencias para municipios con un importe de **11 mil 355 millones 298 mil 30 pesos**, además del costo por amortización de la deuda pública por un importe de **725 millones 549 mil 36 pesos**, los Adeudos de Ejercicios Fiscales Anteriores (ADEFAS) por **100 millones 162 mil 145 pesos**; y las aportaciones a convenios y erogaciones imprevistas por un monto total de **2 mil 107 millones 920 mil 604 pesos**, aquí se encuentran previstos los recursos destinados a obra pública y al incremento salarial correspondiente a la nómina ejecutiva del Poder Ejecutivo.

4.2.5 Empresas de Participación Estatal Mayoritaria

Para el Ejercicio Fiscal 2022, se propone asignar a las Empresas de Participación Estatal Mayoritaria en su conjunto el monto total de **43 millones 700 mil pesos**; 5 millones 700 mil para la Administración Portuaria Integral de Tabasco S.A de C.V. (APITAB), 30 millones de pesos para Espectáculos Deportivos de Tabasco S.A. de C.V. y 8 millones de pesos para Movilidad Integral de Tabasco S.A. de C.V. (MOVITAB). Para el caso de Televisión Tabasqueña (TVT) se subsidia a través de la Comisión de Radio y Televisión de Tabasco (CORAT).

4.3 Clasificación Funcional

La clasificación funcional del gasto agrupa los gastos según los propósitos u objetivos socioeconómicos que persiguen los diferentes entes públicos. Presenta el gasto público según la naturaleza de los servicios gubernamentales brindados a la población. Con dicha clasificación se identifica el presupuesto destinado a funciones de gobierno, desarrollo social, económico y otros no clasificados, permitiendo determinar los objetivos generales de las políticas públicas y los recursos financieros que se asignan para alcanzarlos. La clasificación funcional del gasto¹⁰ tiene como objetivos los siguientes:

- I. Presentar una descripción que permita informar sobre la naturaleza de los servicios gubernamentales y la proporción del gasto público que se destina a cada tipo de servicio;
- II. Conocer en qué medida las instituciones de la administración pública cumplen con funciones económicas o sociales;
- III. Facilitar el análisis a lo largo del tiempo de las tendencias del gasto público según la finalidad y función;

¹⁰ Diario Oficial de la Federación, *Acuerdo por el que se emite la Clasificación Funcional del Gasto*. Recuperado de http://dof.gob.mx/nota_detalle.php?codigo=5172595&fecha=27/12/2010

- IV. Facilitar comparaciones internacionales respecto al alcance de las funciones económicas y sociales que desempeñan los gobiernos;
- V. Favorecer el análisis del gasto para estudios económicos y sociales; y
- VI. Cuantificar la proporción del gasto público que las instituciones públicas destinan a las áreas de servicios públicos generales, económicos, sociales y a las transacciones no asociadas a funciones.

CLASIFICADOR FUNCIONAL DEL GASTO	55,954,444,956
Gobierno	7,424,983,338
<i>Asuntos de Orden Público y de Seguridad Interior</i>	1,147,044,729
<i>Asuntos Financieros y Hacendarios</i>	480,270,405
<i>Coordinación de la Política de Gobierno</i>	2,103,209,073
<i>Justicia</i>	3,275,241,775
<i>Legislación</i>	352,655,000
<i>Otros Servicios Generales</i>	66,562,356
Desarrollo Social	32,713,122,577
<i>Educación</i>	19,099,533,249
<i>Otros Asuntos Sociales</i>	448,332,284
<i>Protección Ambiental</i>	979,844,945
<i>Protección Social</i>	1,094,791,504
<i>Recreación, Cultura y Otras Manifestaciones Sociales</i>	542,930,886
<i>Salud</i>	9,950,053,690
<i>Vivienda y Servicios a la Comunidad</i>	597,636,019
Desarrollo Económico	1,522,909,226
<i>Agropecuario, Silvicultura, Pesca y Caza</i>	385,097,681
<i>Asuntos Económicos, Comerciales y Laborales en General</i>	250,752,753
<i>Ciencia, Tecnología e Innovación</i>	13,544,500
<i>Combustible y Energía</i>	86,856,329
<i>Comunicaciones</i>	267,006,810
<i>Transporte</i>	447,096,831
<i>Turismo</i>	72,554,322
Otras No Clasificadas en Funciones Anteriores	14,293,429,815
<i>Transacciones de la Deuda Pública/Costo Financiero de la Deuda</i>	725,549,036
<i>Transferencias, Participaciones y Aportaciones Entre Diferentes Niveles y Ordenes de Gobierno</i>	13,467,718,634
<i>Adeudos de Ejercicios Fiscales Anteriores</i>	100,162,145

Fuente: Gobierno del Estado de Tabasco, SEFIN, Subsecretaría de Egresos

4.3.1 Finalidad Gobierno

A este grupo de funciones se propone destinar **7 mil 424 millones 983 mil 338 pesos**, lo que representa un 13.3% del total del gasto presupuestado.

Se destaca el gasto programado dirigido a las funciones de Justicia por **3 mil 275 millones 241 mil 775 pesos**; y a la función de Coordinación de la Política de Gobierno con **2 mil 103 millones 209 mil 73 pesos**.

4.3.2 Finalidad Desarrollo Social

Los recursos para apoyar las acciones orientadas al desarrollo social durante el Ejercicio Fiscal 2022 ascienden a **32 mil 713 millones 122 mil 577 pesos**, que representan el 58.5% del total presupuestado.

Las funciones comprendidas en este grupo, entre otras, se orientan a la provisión de servicios a la población en materia de protección social, educación y salud, que, en conjunto, suman **30 mil 144 millones 378 mil 443 pesos**.

4.3.3 Finalidad Desarrollo Económico

El gasto que se propone para el 2022 a este grupo de funciones suma **1 mil 522 millones 909 mil 226 pesos**, que representan un 2.7% del gasto programable total. Por su importancia destacan las previsiones para transporte, agropecuario, silvicultura, pesca y caza; comunicaciones, y asuntos económicos, comerciales y laborales en general; que en conjunto alcanzan la cifra de **1 mil 349 millones 954 mil 75 pesos**, y que concentran el 88.6% de la totalidad de esta clasificación funcional.

4.3.4 Otras no Clasificadas en Funciones Anteriores

Este rubro representa un 25.5% de total del Clasificador Funcional del Gasto y suma la cantidad de **14 mil 293 millones 429 mil 815 pesos**, de los cuales la función de transferencias, participaciones y aportaciones entre diferentes niveles y órdenes de gobierno ocupan el renglón de mayor impacto con el 94.2% del total de esta finalidad.

4.4 Clasificación por Tipo de Gasto

De acuerdo al CONAC, el Clasificador por Tipo de Gasto relaciona las transacciones públicas que generan gastos con los grandes agregados de la clasificación económica, y se presentan conforme a lo siguiente:

CLASIFICADOR POR TIPO DE GASTO	55,954,444,956
Gasto Corriente	44,160,079,337
Gasto de Capital	4,205,890,810
Amortización de la Deuda y Disminución de Pasivos	355,492,083
Pensiones y Jubilaciones	500,000,000
Participaciones	6,732,982,726

Fuente: Gobierno del Estado de Tabasco, SEFIN, Subsecretaría de Egresos

4.4.1 Gasto Corriente

El gasto corriente previsto en este *Presupuesto General de Egresos del Estado de Tabasco para el Ejercicio Fiscal 2022* suma la cantidad de **44 mil 160 millones 79 mil 337 pesos**; representa el 78.9% del total por tipo de gasto. Los recursos están destinados a gastos de operación y/o consumo, al arrendamiento de la propiedad y las transferencias

otorgadas a los otros componentes institucionales del sistema económico para financiar gastos de esas características.

En esta clasificación se incorporan todos los sueldos y salarios vinculados a la operación de las dependencias y entidades; destacan sobremanera los pagos al magisterio, personal médico, enfermeras y personal de seguridad pública, entre otros. De igual forma se agregan los pagos por combustibles, servicios de energía eléctrica, telefonía, arrendamientos y otros materiales y suministros, vinculados directamente al desempeño de las funciones de las dependencias y entidades. También se incluyen los subsidios a la producción, entre otros.

Cabe mencionar que en este *Presupuesto General de Egresos del Estado de Tabasco para el Ejercicio Fiscal 2022*, se clasifican los sueldos del magisterio y del personal de salud como parte del gasto corriente, en concordancia con el clasificador por tipo de gasto emitido por el CONAC, publicado en el *Diario Oficial de la Federación* el 10 de junio del 2010, y con el cual se da cumplimiento al artículo tercero transitorio, fracción III, de la *Ley General de Contabilidad Gubernamental*, publicada en el *Diario Oficial de la Federación* de fecha 31 de diciembre de 2008. De igual forma, las transferencias a municipios son consideradas en este rubro.

4.4.2 Gasto de Capital

El gasto de capital comprende los recursos para financiar la adquisición de bienes muebles, inmuebles e intangibles; incluye la compra de edificios, terrenos, mobiliario, equipamiento de naturaleza diversa, sistemas informáticos, vehículos y equipo de transporte, entre otros. Así como las asignaciones para obra pública y proyectos productivos y de fomento. Son gastos destinados a la inversión de capital y las transferencias a los otros componentes institucionales del sistema económico que se efectúan para financiar sus gastos con tal propósito.

En el *Presupuesto General de Egresos del Estado para el Ejercicio Fiscal 2022*, este Gasto de Capital representa un 7.5% del total por tipo de gasto, con una asignación de **4 mil 205 millones 890 mil 810 pesos**.

4.4.3 Amortización de la deuda y disminución de pasivos

Comprende la amortización de la deuda adquirida y disminución de pasivos con el sector público y privado; representa un 0.6% del total, con **355 millones 492 mil 83 pesos**.

4.4.4 Pensiones y Jubilaciones

Comprende los recursos previstos para el pago de pensiones y jubilaciones del Instituto de Seguridad Social del Estado de Tabasco (ISSET) que debe ser cubierto por parte del mismo, a través de las aportaciones patronales y de los trabajadores; adicionalmente en esta propuesta de presupuesto se asignan al cumplimiento de esta erogación **500 millones de pesos a través del Fondo de Aportaciones al Fortalecimiento de las Entidades Federativas (FAFEF)**.

4.4.5 Participaciones

Comprende las transferencias referentes al fondo municipal de participaciones; **6 mil 732 millones 982 mil 726 pesos** que representan el 12% del total del *Presupuesto General de Egresos del Estado de Tabasco para el Ejercicio Fiscal 2022*.

4.5 Clasificación Programática

La Clasificación Programática presenta el desglose de los programas presupuestarios que son las categorías que permiten organizar, en forma representativa y homogénea, las asignaciones de recursos de los programas estatales y del gasto federalizado a cargo de los ejecutores del gasto público estatal para el cumplimiento de sus objetivos y metas, así como del gasto no programable. Se clasifican de acuerdo a los tipos, grupos y modalidades.

CLASIFICACIÓN PROGRAMÁTICA		55,954,444,956
Programas		45,278,159,728
Subsidios: Sector Social y Privado o Entidades Federativas y Municipios		4,242,605,521
<i>Sujetos a Reglas de Operación</i>		129,960,934
<i>Otros Subsidios</i>		4,112,644,587
Desempeño de las Funciones		39,776,374,626
<i>Prestación de Servicios Públicos</i>		32,893,071,320
<i>Provisión de Bienes Públicos</i>		-
<i>Planeación, Seguimiento y Evaluación de Políticas Públicas</i>		3,575,264,412
<i>Promoción y Fomento</i>		1,143,992,377
<i>Regulación y Supervisión</i>		410,416,325
<i>Funciones de las Fuerzas Armadas (Únicamente Gobierno Federal)</i>		-
<i>Específicos</i>		313,860,000
<i>Proyectos de Inversión</i>		1,439,770,192
Administrativos y de Apoyo		1,185,688,866
<i>Apoyo al Proceso Presupuestario y Para Mejorar la Eficiencia Institucional</i>		910,842,899
<i>Apoyo a la Función Pública y al Mejoramiento de la Gestión</i>		274,845,967
<i>Operaciones Ajenas</i>		-
Compromisos		73,490,715
<i>Obligaciones de Cumplimiento de Resolución Jurisdiccional</i>		25,990,715
<i>Desastres Naturales</i>		47,500,000
Obligaciones		500,000,000
<i>Pensiones y Jubilaciones</i>		500,000,000
<i>Aportaciones a la Seguridad Social</i>		-
<i>Aportaciones a Fondos de Estabilización</i>		-
<i>Aportaciones a Fondos de Inversión y Reestructura de Pensiones</i>		-
Programas de Gasto Federalizado (Gobierno Federal)		-
<i>Gasto Federalizado</i>		-
Participaciones a Entidades Federativas y Municipios		9,350,574,047
Costo Financiero, Deuda o Apoyos a Deudores y Ahorradores de la Banca		725,549,036
Adeudos de Ejercicios Fiscales Anteriores		100,162,145

Fuente: Gobierno del Estado de Tabasco, SEFIN, Subsecretaría de Egresos

4.6 Clasificación por Fuente de Financiamiento

La clasificación por fuente de financiamiento consiste en presentar los gastos públicos según los agregados genéricos de los recursos empleados para su financiamiento. Esta clasificación permite identificar las fuentes u orígenes de los ingresos que financian los egresos y precisar la orientación específica de cada fuente a efecto de controlar su aplicación.

FUENTE DE FINANCIAMIENTO	55,954,444,956
Gasto No Etiquetado	31,052,607,017
<i>Ingresos Propios</i>	285,453,229
<i>Recursos Fiscales</i>	3,614,983,243
<i>Recursos Federales</i>	27,152,170,545
Gasto Etiquetado	24,901,837,939
<i>Recursos Federales</i>	24,901,837,939

Fuente: Gobierno del Estado de Tabasco, SEFIN, Subsecretaría de Egresos

4.7 Clasificación Geográfica

De acuerdo a lo establecido por la *Ley de Presupuesto y Responsabilidad Hacendaria del Estado de Tabasco y sus Municipios*, se presenta la clasificación geográfica, que agrupa las previsiones de gasto con base en su destino geográfico en términos de municipios y regiones.

CLASIFICACIÓN GEOGRÁFICA	55,954,444,956
Balancán	171,077,098
Cárdenas	331,567,602
Centla	62,152,829
Centro	1,912,354,490
Comalcalco	131,070,731
Cunduacán	86,567,824
Emiliano Zapata	96,375,606
Huimanguillo	150,008,906
Jalapa	43,255,187
Jalpa de Méndez	71,396,743
Jonuta	73,143,875
Macuspana	146,634,317
Nacajuca	100,169,887
Paraiso	118,283,744
Tacotalpa	46,199,609
Teapa	55,527,253
Tenosique	83,059,464
Alcance Estatal	46,243,845,353
Alcance Regional	5,967,761,938
Alcance Nacional	63,992,500

Fuente: Gobierno del Estado de Tabasco, SEFIN, Subsecretaría de Egresos

4.8 Clasificación de Género

De igual manera, de conformidad con lo establecido por la *Ley de Presupuesto y Responsabilidad Hacendaria del Estado de Tabasco y sus Municipios*, se presenta la clasificación de género, la cual agrupa las previsiones de gasto con base en su destino por género, diferenciando entre hombres y mujeres.

Para asegurar la igualdad entre las mujeres y los hombres se ha integrado la perspectiva de género en las decisiones presupuestarias sobre las políticas públicas y programas de gobierno, así como la adecuada financiación de proyectos específicos. Por ello, esta administración se esforzará en revisar sistemáticamente cómo se benefician a las mujeres de los gastos del sector público, ajustando los presupuestos para asegurar la igualdad de acceso a los gastos del sector público.

Este trabajo requiere de procesos de sensibilización política sobre la importancia de mejorar la condición de las mujeres, con capacitación constante a los funcionarios, así como la difusión e implementación de políticas públicas enfocadas a la equidad de género.

CLASIFICADOR POR PROGRAMA Y GÉNERO TOTALES	HOMBRES 27,417,678,024	MUJERES 28,536,766,932
Acceso a la Justicia	27,619,819	28,747,159
Actividades Culturales y Artísticas	99,160,328	103,207,688
Actividades de Apoyo Administrativo	443,716,021	461,826,878
Actividades Legislativas	127,184,400	132,375,600
Adeudos de Ejercicios Fiscales Anteriores	49,079,451	51,082,694
Administración Tributaria	47,107,085	49,029,803
Administración y Aplicación de la Justicia Laboral	23,838,299	24,811,290
Administración y Destino de Bienes Asegurados o Decomisados	4,367,470	4,545,734
Agua Potable	399,526,124	415,833,313
Aportaciones a la Descentralización de Servicios Públicos a Municipios	249,738,651	259,932,066
Aportaciones a Organismos Intergubernamentales	1,225,000	1,275,000
Aportaciones del gobierno del estado de Tabasco a la Conferencia Nacional de Gobernadores	588,000	612,000
Aportaciones INDETEC	539,000	581,000
Apoyo al Proceso Presupuestario y para Mejorar la Gestión Gubernamental	2,597,000	2,703,000
Apoyo para el servicio de movilidad eficiente de la población vulnerable	14,700,000	15,300,000
Asistencia a Adultos Mayores	6,010,683	6,256,017
Asuntos Jurídicos	40,695,800	42,356,854
Atención a Familias y Población Vulnerable	22,223,872	23,130,969
Atención a la Frontera Sur y a la Migración	1,157,891	1,205,151
Atención a Personas con Discapacidad	2,825,193	2,940,507
Atención al Nivel de Educación Básica	4,852,741,104	5,050,812,169
Atención Educativa al Nivel Medio Superior	1,292,439,054	1,345,191,668
Atención Educativa al Nivel Superior	1,482,002,708	1,542,492,615
Atención Especializada en Rehabilitación	8,415,260	8,758,740
Atención Integral a Víctimas y Ofendidos	4,404,880	4,584,671
Atención Médica Especializada de Segundo Nivel	571,306,214	594,624,836
Atención Médica Especializada de Tercer Nivel	1,225,565,526	1,275,588,608
Atención Primaria a la Salud	1,970,431,853	2,050,857,643
Bienestar Alimentario y Nutricional	193,570,435	201,471,270
Búsqueda de Personas	10,467,453	10,894,695
Calificaciones Crediticias	2,205,000	2,295,000
Combate a la Corrupción e Impunidad	67,999,780	70,775,281
Combate al Desempleo	14,183,991	14,762,930
Combate al Rezago Educativo	58,824,741	61,225,751
Comercio y Exportaciones	654,475	681,189
Conciliación Laboral	4,008,964	4,172,595
Conciliación y Arbitraje Médico	4,067,791	4,233,823
Conectividad y movilidad de la población para la competitividad y el bienestar	48,980,858	50,980,076
Conservación de la Biodiversidad	27,563,202	28,688,230
Conservación y Restauración Forestal	583,416	607,229

CLASIFICADOR POR PROGRAMA Y GÉNERO	HOMBRES	MUJERES
Coordinación de la Gestión Gubernamental	190,964,389	198,758,853
Coordinación de la Política del Sistema Estatal de Seguridad	28,422,862	29,582,979
Coordinación de la Política Estatal en Materia de Asuntos Religiosos	1,902,525	1,980,180
Costo Financiero de la Deuda	355,519,028	370,030,008
Cultura Física	1,862,000	1,938,000
Desarrollo Acuícola	5,131,431	5,340,878
Desarrollo Agrícola	38,486,959	40,057,855
Desarrollo Comunitario y Concertación Social	10,726,931	11,164,765
Desarrollo de Agro negocios	6,413,806	6,675,594
Desarrollo de Capacidades Productivas en Comunidades Rurales	71,687,290	74,613,301
Desarrollo de la Ciencia y Tecnología	6,636,805	6,907,695
Desarrollo de Municipios	2,015,195,848	2,097,448,739
Desarrollo del Ecosistema de Innovación y el Emprendimiento	1,072,088	1,115,846
Desarrollo Económico para la Competitividad	31,194,391	32,467,632
Desarrollo Forestal Comercial	14,886,483	15,494,094
Desarrollo Pecuario	31,390,519	32,671,764
Desarrollo Pesquero	3,640,436	3,789,026
Desarrollo Sostenible	51,986,975	54,108,892
Desarrollo Turístico	1,028,941	1,070,938
Desastres Naturales	23,275,000	24,225,000
Detección y Prevención de Ilícitos Financieros	12,018,054	12,508,586
Diseño y Conducción de la Política de Gasto Público	29,359,865	30,558,227
Edificios Públicos	7,881,160	8,202,840
Educación no Formal de la Cultura Científica y Tecnológica	10,473,244	10,900,724
Educación Superior Intercultural	29,336,256	30,533,654
Educación Superior Politécnica	55,690,292	57,963,366
Educación Superior Tecnológica	326,906,909	340,250,049
Eficiencia Energética	28,827,860	30,004,508
Energías Renovables	502,840	523,364
Erogaciones Contingentes	767,573,235	798,902,755
Evaluación del Desempeño	2,657,494	2,765,964
Fiscalización	44,024,050	45,820,950
Fomento a la Movilidad Sostenible	14,700,000	15,300,000
Fomento a las Expresiones Culturales y Artísticas	1,293,394	1,346,186
Fomento al Desarrollo del Personal Académico	1,863,884	1,939,961
Fondo Municipal de Participaciones	2,971,802,545	3,093,100,609
Fondo Municipal de Resarcimiento de Contribuciones Estatales	77,336,441	80,493,031
Formación de Capital Humano para la Salud	6,745,857	7,021,199
Formación para el Trabajo	54,208,948	56,421,559
Formación y Capacitación al Personal Gubernamental	5,610,042	5,839,024
Formación, Difusión y Comercialización Artesanal	12,838,742	13,362,772
Gestión de la Política de Desarrollo Turístico	34,522,677	35,931,766
Gestión de la Política Educativa en el Estado	293,806,817	305,798,932
Gestión para la Seguridad Social	13,719,669	14,279,656
Igualdad de Oportunidades de Educación	668,768,270	696,064,934
Igualdad Sustantiva de Género	21,239,806	22,106,737
Impartición de Justicia	359,988,790	374,682,210
Impartición de Justicia Administrativa	14,383,950	14,971,050
Impulso a la Movilidad Sustentable y Sostenible de Tabasco	3,920,000	4,080,000
Incentivos para el Cumplimiento de Obligaciones a Municipios	250,022,549	260,227,551
Inclusión, Participación Social y Relaciones Interinstitucionales	175,502,136	182,665,489
Industria y Atracción De Inversiones	2,812,249	2,927,034
Maquinaria para el Desarrollo	64,035,370	66,649,059
Mejora Regulatoria	712,441	741,520
Mejoramiento para la Infraestructura de la Movilidad Sostenible	33,384,288	34,746,913

CLASIFICADOR POR PROGRAMA Y GÉNERO	HOMBRES	MUJERES
Mejoramiento para la Infraestructura del Bienestar Social	134,390,493	139,875,819
Mejoramiento para la Infraestructura Educativa	215,647,669	224,449,614
Micro, Pequeña y Mediana Empresa	74,974,200	78,034,372
Modernización del Sistema Catastral	9,376,628	9,759,348
Monitoreo y Comunicaciones para la Seguridad Ciudadana	9,095,769	9,467,025
Movilidad Sostenible	66,568,238	69,285,308
Obligaciones Jurídicas Ineludibles	12,106,885	12,601,044
Operación de la Infraestructura para el Abasto de Productos de Consumo Generalizado	10,861,005	11,304,311
Operación del Programa de Urgencias Pre hospitalarias	1,141,407	1,187,995
Operación del Sistema Penitenciario Estatal	163,997,599	170,691,379
Organización de Procesos Electorales	96,488,205	100,426,500
Otros Subsidios Extraordinarios al Sector Educativo	22,050,000	22,950,000
Perspectiva de Género en la Atención a la Salud	2,016,296	2,098,594
Planeación Democrática	6,149,943	6,400,962
Planeación para el Desarrollo Integral de la Familia	302,668,667	315,022,491
Política de los Derechos Humanos	10,388,000	10,812,000
Preservación, Promoción y Difusión Cultural	57,398,790	59,741,598
Prestaciones Económicas para Pensionados y Jubilados	245,000,000	255,000,000
Prevención de la Corrupción en la Gestión Pública	11,294,944	11,755,962
Prevención Integral de Riesgos	2,205,000	2,295,000
Prevención Social del Delito y Participación Ciudadana	1,546,295	1,609,410
Prevención y Atención Contra las Adicciones	6,142,166	6,392,866
Prevención y Atención de VIH/Sida y Otras ETS	4,932,158	5,133,470
Prevención y Control de Enfermedades	78,575,201	81,782,353
Prevención y Control de Sobrepeso, Obesidad y Diabetes	14,081,135	14,655,876
Procesos Electorales	15,193,885	15,814,044
Procuración de Justicia	355,367,600	369,872,400
Promoción y Fomento del Deporte Profesional en General	14,700,000	15,300,000
Protección Civil	31,680,561	32,973,646
Protección Contra Riesgos Sanitarios	44,742,145	46,568,355
Protección Vial	91,135,177	94,854,980
Provisiones para Incrementos Salariales	265,307,861	276,136,753
Publicación Oficial, Legalización de Documentos y Seguimiento a la Actividad Notarial	5,882,695	6,122,804
Puentes	128,040,337	133,266,473
Radio y Televisión	32,883,875	34,226,075
Recreación para el Fortalecimiento del Tejido Social	34,770,346	36,189,543
Rectoría en Salud	540,946,927	563,026,394
Registro e Identificación de la Población	9,633,965	10,027,188
Registro Patrimonial	17,127,172	17,826,240
Responsabilidades - Resoluciones Judiciales y Pago de Liquidaciones.	628,565	654,221
Salud Materna, Sexual y Reproductiva	23,295,302	24,246,131
Seguridad en la Tenencia de la Tierra	9,117,546	9,489,690
Seguridad y Protección Ciudadana	1,035,911,498	1,078,193,599
Servicios Portuarios	2,793,000	2,907,000
Supervisión, Monitoreo y Control de Obras de Infraestructura para la Educación	11,636,809	12,111,780
Supervisión, Regulación, Inspección, Verificación, así como Servicios de Obra Pública y Administración.	132,706,992	138,123,604
Tecnologías de la Información y Comunicación	2,337,241	2,432,639
Transparencia y Rendición de Cuentas	11,355,750	11,819,250
Urbanización	183,806,206	191,308,500
Vacunación Universal	21,013,639	21,871,339
Vigilancia Epidemiológica	101,803,020	105,958,246
Vinculación y Capacitación para el Capital Humano y Empresas	2,256,970	2,349,091
Vivienda	38,294,644	39,857,690

Fuente: Gobierno del Estado de Tabasco, SEFIN, Subsecretaría de Egresos

5. Recursos para la Prevención de Desastres Naturales

En observancia a lo establecido en el artículo 9 de la *Ley de Disciplina Financiera de las Entidades Federativas y los Municipios*, se prevén recursos para atender a la población afectada y los daños causados a la infraestructura pública estatal ocasionados por la ocurrencia de desastres naturales, así como para llevar a cabo acciones para prevenir y mitigar su impacto en las finanzas estatales. La asignación presupuestaria para tales fines durante el Ejercicio Fiscal 2022 a través del fideicomiso *Fondo de Contingencia para el Estado de Tabasco* es por el monto de **15 millones de pesos**; el Fondo Estatal de Contingencia al Sector Agropecuario por un monto de **15 millones de pesos**, y para Seguro Pecuario **17 millones 500 mil pesos** haciendo un total de **47 millones 500 mil pesos**.

6. Recursos para el Fondo de Atención a Víctimas

De igual forma, atendiendo al artículo 157 Ter de la *Ley General de Víctimas*, se han asignado dentro de esta propuesta, recursos del orden de los **6 millones 407 mil 900 pesos** para reconocer y garantizar los derechos de las víctimas del delito y de violaciones a derechos humanos, en especial el derecho a la asistencia, protección, atención, verdad, justicia y reparación integral de daños, a través del *Fondo de Ayuda, Asistencia y Reparación Integral de Atención a Víctimas en el Estado de Tabasco*.

DÉCIMO. Que de conformidad con las disposiciones aplicables en materia de armonización contable, disciplina financiera y presupuesto y responsabilidad hacendaria, se incluyen y forman parte integral de este Decreto, seis tomos y un anexo, que a continuación se describen.

Tomo I. Información consolidada relativa a clasificaciones, análisis y distribuciones programático, presupuestales, objeto del gasto, tipo de gasto, económico, administrativo, funcional, por programas, por gasto programable y no programable, fideicomisos, deuda pública, anexos transversales teniendo como beneficiarios niñas, niños y adolescentes, entre otros.

Tomo II. Información de estrategia programática, misión, objetivos, líneas estratégicas de acción institucional, principales programas y proyectos, perspectiva de género, acciones más relevantes, metas, matrices de indicadores de resultados, análisis funcional, económico programático y clasificadores de las dependencias.

Tomo III. Información de estrategia programática, misión, objetivos, líneas estratégicas de acción institucional, principales programas y proyectos, perspectiva de género, acciones más relevantes, metas, matrices de indicadores de resultados, análisis funcional, económico programático y clasificadores de los organismos descentralizados y órganos desconcentrados con RFC propio.

Tomo IV. Información de estrategia programática, misión, objetivos, líneas estratégicas de acción institucional, principales programas y proyectos, perspectiva de género, acciones más relevantes, metas, matrices de indicadores de resultados y clasificadores de los órganos desconcentrados.

Tomo V. Información de estrategia programática, misión, objetivos, líneas estratégicas de acción institucional, principales programas y proyectos, perspectiva de género, acciones más relevantes, metas, matrices de indicadores de resultados y clasificadores de los

órganos autónomos, Poder Legislativo, Poder Judicial y empresas de participación estatal mayoritaria.

Tomo VI. Tabuladores de sueldos y salarios.

Anexo I.- Estudio actuarial.

DÉCIMO PRIMERO. Conforme a todo lo expuesto y toda vez que, del análisis de la iniciativa y anexos descritos, se aprecia que se cumple con las disposiciones constitucionales, legales y reglamentarias aplicables, se considera procedente aprobar en sus términos el Presupuesto General de Egresos del Estado de Tabasco para el Ejercicio Fiscal 2022.

DÉCIMO SEGUNDO. En esas condiciones, estando facultado el Honorable Congreso del Estado, conforme a los artículos 36, fracciones I y VII, de la Constitución Política del Estado Libre y Soberano de Tabasco, para expedir, reformar, adicionar, derogar y abrogar leyes y decretos para la mejor administración de la Entidad y estando esta Soberanía facultada para determinar y aprobar los ingresos, se emite el siguiente:

DECRETO 009

ARTÍCULO ÚNICO.- Se expide el Presupuesto General de Egresos del Estado de Tabasco para el Ejercicio Fiscal 2022, para quedar como sigue:

PRESUPUESTO GENERAL DE EGRESOS DEL ESTADO DE TABASCO PARA EL EJERCICIO FISCAL 2022

CAPÍTULO I DISPOSICIONES GENERALES

Artículo 1. Las disposiciones contenidas en el presente Presupuesto General de Egresos del Estado de Tabasco para el Ejercicio Fiscal 2022, son de carácter general y de observancia obligatoria para los poderes Ejecutivo, Legislativo y Judicial, así como para las entidades y órganos autónomos, quienes deberán observar que la administración de los recursos públicos se realice con base en criterios de legalidad, honestidad, eficiencia, eficacia, economía, racionalidad, austeridad, perspectiva y transversalidad de género, transparencia, control y rendición de cuentas.

Artículo 2. La asignación, ejercicio, seguimiento, control y evaluación del gasto público estatal para el Ejercicio Fiscal 2022 se realizarán conforme a las disposiciones de la Ley de Presupuesto y Responsabilidad Hacendaria del Estado de Tabasco y sus Municipios, y demás ordenamientos aplicables en la materia, sin detrimento de la observancia de la aplicación de la legislación federal cuando sea el caso, además de las contenidas en el presente Presupuesto.

Será facultad de la Secretaría de Finanzas, de la Secretaría de Administración e Innovación Gubernamental y de la Secretaría de la Función Pública, en el ámbito de sus respectivas competencias, observar y hacer cumplir las disposiciones establecidas en el presente Decreto,

así como determinar las normas y procedimientos administrativos tendientes a armonizar, transparentar, racionalizar y realizar un mejor control del gasto público estatal.

Artículo 3. Para efectos del presente Presupuesto se entenderá por:

- I. **Adecuaciones Presupuestarias:** Modificaciones a la estructura funcional programática, administrativa y económica, a los calendarios de presupuesto y las ampliaciones y reducciones al Presupuesto General de Egresos o a los flujos de efectivo correspondientes.
- II. **Adeudos de Ejercicios Fiscales Anteriores (ADEFAS):** Asignaciones destinadas a cubrir las erogaciones devengadas y pendientes de liquidar al cierre del ejercicio fiscal anterior, derivadas de la contratación de bienes y servicios requeridos en el desempeño de las funciones de los ejecutores de gasto, para las cuales existió asignación presupuestal con saldo disponible al cierre del ejercicio fiscal en que se devengaron.
- III. **Ahorro Presupuestario:** Los remanentes de recursos del presupuesto modificado una vez que se hayan cumplido las metas establecidas.
- IV. **Amortización de la Deuda y Disminución de Pasivos:** Representa la cancelación mediante pago o cualquier forma por la cual se extinga la obligación principal de los pasivos contraídos por el Gobierno del Estado.
- V. **Asignaciones Presupuestales:** La ministración de los recursos públicos aprobados por el Congreso del Estado, mediante el Presupuesto de Egresos del Estado, que realiza el Ejecutivo Estatal, a través de la Secretaría de Finanzas, a los ejecutores de gasto.
- VI. **Capítulo de Gasto:** El mayor nivel de agregación que identifica el conjunto homogéneo y ordenado de los bienes y servicios requeridos por los ejecutores de gasto.
- VII. **Clasificación Administrativa:** La que tiene como objetivo identificar el agente que realiza la erogación de los recursos públicos; se desglosa a través de asignaciones denominadas ramos presupuestarios, como el de la administración pública, de los Poderes o de los órganos autónomos.
- VIII. **Clasificación Económica:** La que relaciona las transacciones que generan los entes públicos de conformidad con su naturaleza, presentándolos en Gasto Corriente y Gasto de Capital.
- IX. **Clasificación Funcional del Gasto:** La que agrupa los gastos según los propósitos u objetivos socioeconómicos que persiguen los diferentes ejecutores de gasto. Presenta el gasto público según la naturaleza de los servicios gubernamentales brindados a la población. Con dicha clasificación se identifica el presupuesto destinado a finalidades de: Gobierno, Desarrollo Social, Desarrollo Económico y Otros no Clasificados, permitiendo determinar los objetivos generales de las políticas públicas y los recursos financieros que se asignan para alcanzarlos.
- X. **Clasificación por Objeto del Gasto:** La que permite registrar de manera ordenada, sistemática y homogénea las compras, los pagos y las erogaciones

autorizados en capítulos, conceptos y partidas con base en la clasificación económica por objeto del gasto. Este clasificador permite formular y aprobar el proyecto de Presupuesto General de Egresos del Estado desde la perspectiva económica y dar seguimiento a su ejercicio.

- XI. **Disciplina Presupuestaria:** La directriz de política de gasto que obliga a los Poderes Ejecutivo, Legislativo y Judicial, entidades y órganos autónomos a ejercer los recursos en los montos, estructuras y plazos previamente fijados por la programación del Presupuesto que se autoriza, con pleno apego a la normatividad emitida.
- XII. **Economías:** Los remanentes de recursos no devengados del presupuesto modificado.
- XIII. **Eficacia en la Aplicación del Gasto Público:** Lograr en el ejercicio presupuestario el cumplimiento de los objetivos y metas con base en los objetivos del Plan Estatal de Desarrollo 2019-2024 (PLED), en los términos de las disposiciones aplicables.
- XIV. **Eficiencia en el Ejercicio del Gasto Público:** Al ejercicio del presupuesto en tiempo y forma, en los términos del presente Presupuesto.
- XV. **Ejecutores de gasto:** Los Poderes Legislativo y Judicial, incluyendo a sus respectivos órganos desconcentrados, los órganos autónomos, las dependencias y entidades del ámbito estatal, que realizan las erogaciones con cargo al Presupuesto General de Egresos del Estado.
- XVI. **Entidades:** Los organismos descentralizados, empresas de participación estatal, fideicomisos públicos que sean considerados entidades paraestatales y demás entidades, sin importar la forma en que sean identificadas, previstos en la Ley Orgánica del Poder Ejecutivo del Estado de Tabasco.
- XVII. **Estructura Ocupacional:** Las plazas registradas en el inventario de plazas o plantillas, autorizado en los términos de las disposiciones aplicables.
- XVIII. **Estructura Programática:** El conjunto de categorías y elementos programáticos ordenados en forma coherente, el cual define las acciones que efectúan los ejecutores de gasto para alcanzar sus objetivos y metas de acuerdo con las políticas establecidas en el Plan Estatal de Desarrollo y en los programas y presupuestos, así como ordena y clasifica las acciones de los ejecutores de gasto para delimitar la aplicación del gasto y permite conocer el rendimiento esperado de la utilización de los recursos públicos.
- XIX. **Gasto Corriente:** Al conjunto de erogaciones que no tienen como contrapartida la creación de activos, sino que constituye un acto de consumo. Son los gastos en recursos humanos y de compra de bienes y servicios, necesarios para la administración y operación gubernamental.
- XX. **Gasto de Inversión o Capital:** Erogaciones que realizan los ejecutores de gasto tendientes a adquirir, ampliar, conservar y mejorar sus bienes de capital, incluyendo también la adquisición de acciones y títulos de crédito de terceros, construcción de obras públicas y desarrollo de acciones para promover el incremento de la capacidad productiva de los diversos sectores de la economía.

- XXI. **Gasto Neto Total:** La totalidad de las erogaciones aprobadas en el Presupuesto General de Egresos del Estado con cargo a los ingresos previstos en la Ley de Ingresos del Estado, las cuales no incluyen las amortizaciones de la deuda pública y las operaciones que darían lugar a la duplicidad en el registro del gasto.
- XXII. **Gasto No Programable:** Las erogaciones que derivan del cumplimiento de obligaciones legales, del Decreto de Presupuesto General de Egresos del Estado, que no corresponden directamente a los programas para proveer bienes y servicios públicos a la población.
- XXIII. **Gasto Programable:** Las erogaciones que el Estado y los municipios realizan en cumplimiento de sus atribuciones, conforme a los programas para proveer bienes y servicios públicos a la población.
- XXIV. **Gasto Total:** La totalidad de las erogaciones aprobadas en el Presupuesto General de Egresos del Estado con cargo a los ingresos previstos en la Ley de Ingresos del Estado y, adicionalmente, las amortizaciones de la deuda pública y las operaciones que darían lugar a la duplicidad en el registro del gasto.
- XXV. **Ingresos Excedentes:** Los recursos públicos que durante el Ejercicio Fiscal se obtienen adicionalmente a los aprobados en la Ley de Ingresos del Estado vigente.
- XXVI. **Órganos Autónomos:** Los entes públicos con autonomía en el ejercicio de sus funciones y en su administración.
- XXVII. **Percepciones extraordinarias:** Los estímulos, reconocimientos, recompensas, incentivos y pagos equivalentes a los mismos, que se otorgan de manera excepcional a los servidores públicos, condicionados al cumplimiento de compromisos de resultados sujetos a evaluación; así como el pago de horas extraordinarias de trabajo y demás asignaciones de carácter excepcional autorizadas en los términos de la legislación laboral y del presente Presupuesto.
- XXVIII. **Percepciones Ordinarias:** Los pagos por sueldos y salarios, conforme a los tabuladores autorizados y las respectivas prestaciones, que se cubren a los servidores públicos de manera regular como contraprestación por el desempeño de sus labores cotidianas en los Poderes Ejecutivo, Legislativo y Judicial y los Órganos Autónomos donde prestan sus servicios, así como los montos correspondientes a los incrementos a las remuneraciones que, en su caso, se hayan aprobado para el ejercicio fiscal.
- XXIX. **Perspectiva de Género:** Visión científica, analítica y política sobre las mujeres que propone eliminar las causas de la opresión de género, como la desigualdad, la injusticia y la jerarquización de las personas basada en el género. Promueve la igualdad, la equidad, el adelanto y el bienestar de las mujeres en circunstancias similares que los hombres; contribuye a construir una sociedad en donde las mujeres y los hombres tengan el mismo valor, la igualdad de derechos y oportunidades para acceder a los recursos económicos y a la representación política y social en los ámbitos de toma de decisiones.
- XXX. **Presupuesto:** El Presupuesto General de Egresos del Estado de Tabasco para el Ejercicio Fiscal 2022.

- XXXI. **Presupuesto Basado en Resultados:** El instrumento de la gestión para resultados consistente en un conjunto de actividades y herramientas que permiten que las decisiones involucradas en el proceso presupuestario incorporen sistemáticamente consideraciones sobre los resultados obtenidos y esperados de la aplicación de los recursos públicos.
- XXXII. **Subejercicio de Gasto:** Las disponibilidades presupuestarias que resultan, con base en el calendario del presupuesto, sin cumplir las metas contenidas en los programas o sin contar con el compromiso formal de su ejecución.
- XXXIII. **Transversalidad de Género:** Considera las necesidades de los diversos sectores de la población de forma integral. Una política de género parte de un diagnóstico participativo que permite conocer las necesidades e intereses de las mujeres y de los hombres beneficiarios, de manera que la asignación de recursos responda a la problemática específica de cada sector, incluyendo en todas las fases del proyecto tanto a hombres como a mujeres.

Cualquier otro término no contemplado en el presente artículo se deberá entender conforme al glosario de la Ley General de Contabilidad Gubernamental y las demás leyes de la materia.

Artículo 4. La Secretaría de Finanzas estará facultada para interpretar las disposiciones del presente Presupuesto, para efectos administrativos y de establecer, con la participación de la Secretaría de la Función Pública en el ámbito de su competencia, las medidas conducentes que aseguren su correcta aplicación y el apego a los criterios establecidos en el artículo 1 de este Presupuesto.

Artículo 5. En la celebración y suscripción de convenios o acuerdos en los que se comprometa el patrimonio económico o el erario del Estado, será obligatoria la intervención de la Secretaría de Finanzas.

CAPÍTULO II DE LAS EROGACIONES

Artículo 6. El presente Presupuesto tiene como fondo de financiamiento ingresos federales y estatales, que se integran de la siguiente forma:

FONDO DE FINANCIAMIENTO	55,954,444,956	100%
Ingresos Estatales	3,900,436,472	7.0%
Participaciones Federales (Ramo 28)	27,152,170,545	48.5%
Fondo de Aportaciones Federales (Ramo 33)	17,923,490,189	32.0%
Acciones Federales Convenidas (Convenios)	5,535,097,540	9.9%
Transferencias, Asignaciones, Subsidios y Otras	1,443,250,210	2.6%

Artículo 7. Los ejecutores de gasto deberán planear, programar, presupuestar, controlar y evaluar sus actividades respecto del gasto público con perspectiva y transversalidad de género.

Artículo 8. En la ejecución del gasto público, los ejecutores de gasto deberán realizar sus actividades con sujeción a los objetivos, estrategias, prioridades y metas establecidas en el Plan

Estatad de Desarrollo 2019-2024 y en los programas sectoriales e institucionales que deriven del mismo, así como a la estructura programática-presupuestaria aprobada en este Presupuesto.

Artículo 9. Los titulares de las dependencias y de sus órganos desconcentrados, los miembros de los órganos de gobierno y los directores generales o sus equivalentes de las entidades, así como los servidores públicos de las dependencias y entidades facultados para ejercer recursos, en el ámbito de sus respectivas competencias, serán responsables que se cumplan las disposiciones para el ejercicio del gasto público con estricta disciplina presupuestaria y en apego a los criterios de legalidad, honestidad, eficacia, eficiencia, economía, racionalidad, austeridad, transparencia, control y rendición de cuentas.

Para los efectos de los artículos 36 y 36 Bis de la Ley de Adquisiciones, Arrendamientos y Servicios del Estado de Tabasco, los montos máximos en Unidad de Medida y Actualización (UMA); para realizar adquisiciones o contratar arrendamientos y prestación de servicio sin sujetarse al procedimiento de licitación pública, en las modalidades de Licitación Simplificada Mayor y Menor y Adquisiciones Directas, sin incluir el Impuesto al Valor Agregado serán los siguientes:

Procedimientos	Secretaría de Administración e Innovación Gubernamental	Dependencias, Órganos y Entidades de la Administración Pública Estatal
Licitación mediante convocatoria pública	De 50,001 UMA en adelante	De 30,001 UMA en adelante
Licitación Simplificada Mayor	De 19,001 a 50,000 UMA	De 12,501 a 30,000 UMA
Licitación Simplificada Menor	De 3,501 a 19,000 UMA	De 1,601 a 12,500 UMA
Adjudicación Directa	De 0 a 3,500 UMA	De 0 a 1,600 UMA

Será causa de responsabilidad de los titulares de las dependencias, órganos desconcentrados, de los directores generales o sus equivalentes de las entidades, en el ámbito de sus respectivas competencias, contraer compromisos de gasto fuera de las limitaciones de los presupuestos aprobados para las mismas. En todos los demás casos de uso inadecuado de los recursos financieros del Estado, la responsabilidad corresponderá, según el caso, al servidor público que efectivamente se encargue de la aplicación de los recursos, de acuerdo a las disposiciones legales y normativas aplicables para el ejercicio del gasto público.

El incumplimiento a las disposiciones de este ordenamiento por parte de los titulares de las dependencias, órganos desconcentrados, de los directores generales o sus equivalentes de las entidades y demás sujetos que administren y ejerzan recursos públicos, será sancionado en los términos de la Ley General de Responsabilidades Administrativas y demás disposiciones aplicables.

Asimismo, en el ejercicio de sus presupuestos aprobados, serán directamente responsables que se alcancen con oportunidad, eficiencia y eficacia las metas y acciones previstas en sus respectivos programas, conforme a lo dispuesto en el presente Presupuesto.

El Órgano Superior de Fiscalización del Estado de Tabasco, en los términos de la legislación aplicable, deberá corroborar el ejercicio del gasto público, vinculando las asignaciones con la ejecución de los programas, objetivos y metas aprobados en el presente Presupuesto.

Para el eficaz cumplimiento del presente Presupuesto, los Poderes Ejecutivo, Legislativo y Judicial del Estado, además de los Órganos Autónomos, realizarán una colaboración recíproca para asegurar las mejores condiciones de probidad y veracidad en el intercambio de información presupuestaria, contable y de gasto público.

CAPÍTULO III DE LAS ASIGNACIONES PRESUPUESTARIAS

Artículo 10. El presente Presupuesto está orientado a la obtención de resultados y asciende a la cantidad de **55 mil 954 millones 444 mil 956 pesos**, que se integran por:

- I. **31 mil 52 millones 607 mil 17 pesos** que corresponden a ingresos provenientes de participaciones que incluyen los incentivos otorgados al Estado, mediante instrumentos jurídicos suscritos con la Federación y los demás fondos participables, así como los impuestos, derechos, productos, aprovechamientos y otros ingresos estatales;
- II. **17 mil 923 millones 490 mil 189 pesos** que provienen de los fondos de aportaciones del Ramo General 33;
- III. **5 mil 535 millones 97 mil 540 pesos** de los convenios que se suscriban con la Federación y programas federales; y
- IV. **1 mil 443 millones 250 mil 210 pesos** transferidos por la Federación.

Los importes que se citan en las fracciones anteriores son estimaciones y, a excepción de los impuestos, derechos, aprovechamientos y otros ingresos estatales, están sujetos a la distribución que se apruebe en el Presupuesto de Egresos de la Federación y a las modificaciones que durante el ejercicio fiscal apruebe y comunique el Gobierno Federal.

Los ejecutores de gasto deberán reintegrar a la Secretaría de Finanzas, los recursos no devengados, en los términos a que refieren los artículos 17 de la Ley de Disciplina Financiera de las Entidades Federativas y sus Municipios, y 50 párrafo tercero de la Ley de Presupuesto y Responsabilidad Hacendaria del Estado de Tabasco y sus Municipios.

Artículo 11. Las asignaciones presupuestarias previstas para el Poder Legislativo serán por un total de **349 millones 405 mil pesos** y se distribuyen de la siguiente manera:

PODER LEGISLATIVO	349,405,000
H. Congreso del Estado de Tabasco	259,560,000
Órgano Superior de Fiscalización del Estado	89,845,000

En las asignaciones presupuestarias previstas para el Poder Legislativo, las que correspondan al Órgano Superior de Fiscalización del Estado se sujetarán a lo establecido por la Ley de Fiscalización Superior del Estado de Tabasco y demás normatividad en la materia.

Artículo 12. Las asignaciones presupuestarias previstas para el Poder Judicial serán por un total de **734 millones 671 mil pesos**.

PODER JUDICIAL		734,671,000
Tribunal Superior de Justicia del Estado de Tabasco		734,671,000

Artículo 13. Las asignaciones para los Órganos Autónomos serán por un total **1 mil 26 millones 892 mil 634 pesos** y se distribuyen de la forma siguiente:

ÓRGANOS AUTÓNOMOS		1,026,892,634
Comisión Estatal de Derechos Humanos		21,200,000
Fiscalía General del Estado de Tabasco		725,240,000
Instituto Electoral y de Participación Ciudadana de Tabasco		196,914,705
Instituto Tabasqueño de Transparencia y Acceso a la Información Pública		23,175,000
Tribunal de Justicia Administrativa		29,355,000
Tribunal Electoral de Tabasco		31,007,929

En los recursos asignados a los Órganos Autónomos, los que corresponden al Instituto Electoral y de Participación Ciudadana de Tabasco incluyen el gasto previsto para el financiamiento de los partidos políticos, de acuerdo a la Ley Electoral y de Partidos Políticos del Estado de Tabasco; en el caso de resultar economías derivado de los gastos que se efectúen a cuenta del Instituto Nacional Electoral, los recursos asignados al Instituto Electoral y de Participación Ciudadana de Tabasco para este fin, deberán ser reintegrados a la Secretaría de Finanzas.

Artículo 14. Las asignaciones presupuestarias previstas para las dependencias del Poder Ejecutivo del Estado ascienden a un total de **38 mil 707 millones 781 mil 744 pesos**. Se incluyen aquí las aportaciones a los órganos desconcentrados, cuyo presupuesto forma parte de la Secretaría a la que se encuentren sectorizados, con excepción de los órganos desconcentrados señalados en el artículo 15 de este Presupuesto, quienes tributan fiscalmente de manera independiente por contar con Registro Federal de Contribuyentes distinto al del Gobierno del Estado de Tabasco.

DEPENDENCIAS DEL EJECUTIVO DEL ESTADO	38,707,781,744
Secretaría de Gobierno	547,039,554
<i>Servicios Estatal de Empleo</i>	30,446,921
<i>Secretariado Ejecutivo del Sistema Estatal de Seguridad Pública</i>	58,005,841
<i>Comisión Estatal de Búsqueda de Personas</i>	21,362,148
Gubernatura	407,697,605
Coordinación General de Asuntos Jurídicos	84,052,654
Secretaría de Seguridad y Protección Ciudadana	2,753,609,718
Secretaría de Bienestar, Sustentabilidad y Cambio Climático	381,562,179
Secretaría para el Desarrollo Energético	86,856,329
Secretaría de Educación	13,072,877,538
Secretaría de Salud	3,707,347,281
Secretaría de Cultura	322,147,984
Secretaría para el Desarrollo Económico y la Competitividad	228,587,437
Secretaría de Turismo	72,554,322
Secretaría de Desarrollo Agropecuario, Forestal y Pesca	353,598,859
<i>Comisión Estatal Forestal</i>	31,498,822
Secretaría de Movilidad	212,674,280
Secretaría de Ordenamiento Territorial y Obras Públicas	780,790,495
Secretaría de Finanzas	505,625,405
<i>Transferencias para Municipios</i>	11,355,298,030
<i>Aportaciones a Convenios y Erogaciones Imprevistas</i>	2,107,920,604
<i>Deuda Pública</i>	825,711,181
Secretaría de Administración e Innovación Gubernamental	620,741,496
Secretaría de la Función Pública	139,775,061

Los recursos previstos para la Secretaría de Finanzas incluyen pago de convenios y el gasto no programable, en el que está considerada la estimación de los recursos que serán transferidos a los municipios, de acuerdo a lo establecido en la Ley de Coordinación Fiscal y Financiera del Estado de Tabasco, por la cantidad de **11 mil 355 millones 298 mil 30 pesos**; el rubro de convenios y aportaciones suma **2 mil 107 millones 920 mil 604 pesos**; y la estimación de los recursos para cubrir los Adeudos de Ejercicios Fiscales Anteriores más las amortizaciones del capital y el costo financiero que correspondan en el año, considerando posibles incrementos en la tasas de interés, de la deuda pública contratada con la banca comercial y con la banca de desarrollo, de acuerdo al calendario de pagos, asciende a **825 millones 711 mil 181 pesos**.

Artículo 15. Las asignaciones presupuestarias previstas para los organismos descentralizados y órganos desconcentrados con Registro Federal de Contribuyentes propios, ascienden a un total de **15 mil 91 millones 994 mil 578 pesos**.

ORGANISMOS DESCENTRALIZADOS y ÓRGANOS DESCONCENTRADOS CON R.F.C. PROPIO	15,091,994,578
Central de Abasto de Villahermosa	22,165,316
Centro de Conciliación Laboral del Estado de Tabasco	8,181,559
Colegio de Bachilleres de Tabasco	1,736,223,447
Colegio de Educación Profesional Técnica del Estado de Tabasco	161,362,203
Colegio de Estudios Científicos y Tecnológicos del Estado de Tabasco (Cecyte)	424,493,703
Comisión Estatal de Agua y Saneamiento	815,359,437
Comisión Estatal de Conciliación y Arbitraje Médico	8,301,614
Consejo de Ciencia y Tecnología del Estado de Tabasco (Ccytet)	13,544,500
Instituto de Beneficencia Pública del Estado de Tabasco	8,784,441
Instituto de Educación para Adultos de Tabasco	121,207,781
Instituto de Formación para el Trabajo del Estado de Tabasco	111,913,293
Instituto de Protección Civil del Estado de Tabasco	69,154,207
Instituto de Seguridad Social del Estado de Tabasco	527,999,325
Instituto de Vivienda de Tabasco	78,152,334
Instituto Estatal de las Mujeres	43,381,543
Instituto para el Fomento de las Artesanías de Tabasco	26,201,514
Instituto Tabasqueño de la Infraestructura Física Educativa	23,748,589
Instituto Tecnológico Superior de Centla	72,350,740
Instituto Tecnológico Superior de Comalcalco	120,763,878
Instituto Tecnológico Superior de la Región Sierra	70,383,926
Instituto Tecnológico Superior de los Ríos	82,042,442
Instituto Tecnológico Superior de Macuspana	70,075,657
Instituto Tecnológico Superior de Villa la Venta Huimanguillo	78,136,679
Museo Interactivo Papagayo	21,373,968
Secretaría Ejecutiva del Sistema Estatal Anticorrupción	23,050,906
Servicio Estatal de Administración de Bienes Asegurados, Abandonados o Decomisados del Estado de Tabasco	8,913,204
Servicios de Salud del Estado de Tabasco	5,706,405,470
Sistema para el Desarrollo Integral de la Familia (DIF-TABASCO)	1,084,509,663
Universidad Intercultural del Estado de Tabasco	59,869,910
Universidad Juárez Autónoma de Tabasco	2,444,343,904
Universidad Politécnica del Centro	37,575,607
Universidad Politécnica del Golfo de México	49,983,311
Universidad Politécnica Mesoamericana	26,094,740
Universidad Popular de la Chontalpa	186,430,854
Universidad Tecnológica de Tabasco	136,722,774
Universidad Tecnológica del Usumacinta	36,680,862
Central de Maquinaria de Tabasco*	130,684,429
Centro de Interpretación y Convivencia con la Naturaleza (Yumká)*	57,189,641
Comisión de Radio y Televisión de Tabasco*	67,647,531
Coordinación Estatal para la Regularización de la Tenencia de la Tierra*	18,607,236
Instituto de la Juventud y el Deporte de Tabasco*	75,559,889
Junta Estatal de Caminos*	226,422,551

*Órganos Desconcentrados con Registro Federal de Contribuyentes Propios.

Artículo 16. Las asignaciones presupuestarias previstas para las empresas de participación estatal mayoritaria ascienden a un total de **43 millones 700 mil pesos**. Para el caso de Televisión Tabasqueña, ésta se subsidia a través de la Comisión de Radio y Televisión de Tabasco (CORAT).

EMPRESAS DE PARTICIPACIÓN ESTATAL MAYORITARIA	43,700,000
Administración Portuaria Integral de Tabasco S.A. de C.V.	5,700,000
Espectáculos Deportivos de Tabasco S.A. de C.V.	30,000,000
Movilidad Integral de Tabasco S.A. de C.V.	8,000,000

CAPÍTULO IV
CLASIFICACIÓN DEL PRESUPUESTO DE EGRESOS DEL ESTADO

Artículo 17. El Presupuesto, de conformidad con la clasificación programática se divide en **Gasto Programable** que asciende a la cantidad de **45 mil 778 millones 159 mil 728 pesos** e incluye las asignaciones correspondientes a los programas presupuestarios así como los conceptos específicos; y **Gasto No Programable**, rubro que suma la cantidad de **10 mil 176 millones 285 mil 228 pesos**, que se refieren a las transferencias por participaciones federales y estatales a los municipios, los convenios y aportaciones y el servicio de la deuda.

GASTO NETO TOTAL	55,954,444,956	100%
Gasto Programable	45,778,159,728	81.8%
Gasto No Programable	10,176,285,228	18.2%

Artículo 18. En el ámbito del Poder Ejecutivo del Estado y en el ejercicio de sus específicos presupuestos, las dependencias, órganos desconcentrados, organismos descentralizados, y las empresas de participación estatal mayoritaria, comprendidos en el Presupuesto General de Egresos del Estado de Tabasco para el ejercicio fiscal 2022, se sujetarán estrictamente a la distribución programática presupuestal y a los calendarios de gasto que apruebe la Secretaría de Finanzas, la cual será congruente con los flujos de ingresos.

Artículo 19. El presupuesto basado en resultados se adoptará gradual y progresivamente en las dependencias, órganos desconcentrados y organismos descentralizados, conforme a las disposiciones que emita la Secretaría de Finanzas y la normatividad aplicable en la materia.

Artículo 20. Para efecto de dar cumplimiento a la Ley General de Contabilidad Gubernamental, en cuanto a transparentar y armonizar la información financiera relativa a la aplicación de recursos públicos en los distintos órdenes de gobierno y demás ordenamientos jurídicos en la materia, el Presupuesto de Egresos del Estado de Tabasco para el Ejercicio Fiscal 2022 se presenta con la siguiente clasificación:

- a) Por Objeto del Gasto
- b) Administrativa
- c) Funcional
- d) Por Tipo de Gasto
- e) Programática
- f) Por Fuente de Financiamiento

Artículo 21. El Presupuesto, de conformidad con la clasificación económica y por objeto del gasto, se distribuye a nivel de capítulo de gasto de la siguiente forma:

CLASIFICADOR POR OBJETO DEL GASTO	55,954,444,956
Servicios Personales *	19,977,356,041
<i>Salud</i>	3,132,347,281
<i>Personal Educativo</i>	12,013,253,538
<i>Poder Ejecutivo</i>	4,831,755,222
Materiales y Suministros	868,111,907
Servicios Generales	1,158,426,447
Transferencias, Asignaciones, Subsidios y Otras Ayudas	18,233,413,864
Bienes Muebles, Inmuebles e Intangibles	61,901,081
Inversión Pública	652,505,516
Inversiones Financieras y Otras Provisiones	0
Participaciones y Aportaciones	14,177,018,919
Deuda Pública	825,711,181

**Incluye los servicios personales estatales educativo y de salud.*

Artículo 22. El Presupuesto, de conformidad con la clasificación administrativa, se distribuye conforme a la siguiente tabla:

CLASIFICACIÓN ADMINISTRATIVA	55,954,444,956
Poder Legislativo	349,405,000
<i>H. Congreso del Estado de Tabasco</i>	259,560,000
<i>Órgano Superior de Fiscalización del Estado</i>	89,845,000
Poder Judicial	734,671,000
<i>Tribunal Superior de Justicia del Estado</i>	734,671,000
Órganos Autónomos	1,026,892,634
<i>Comisión Estatal de Derechos Humanos</i>	21,200,000
<i>Fiscalía General del Estado de Tabasco</i>	725,240,000
<i>Instituto Electoral y de Participación Ciudadana de Tabasco</i>	196,914,705
<i>Instituto Tabasqueño de Transparencia y Acceso a la Información Pública</i>	23,175,000
<i>Tribunal de Justicia Administrativa</i>	29,355,000
<i>Tribunal Electoral de Tabasco</i>	31,007,929
Poder Ejecutivo	53,799,776,322
<i>Dependencias</i>	24,418,851,929
<i>Transferencias para Municipios</i>	11,355,298,030
<i>Aportaciones a Convenios y Erogaciones Imprevistas</i>	2,107,920,604
<i>Deuda Pública</i>	825,711,181
<i>Organismos Descentralizados</i>	15,091,994,578
Empresas de Participación Estatal Mayoritaria	43,700,000
<i>Administración Portuaria Integral de Tabasco S.A. de C.V.</i>	5,700,000
<i>Espectáculos Deportivos de Tabasco S.A. de C.V.</i>	30,000,000
<i>Movilidad Integral de Tabasco S.A. de C.V.</i>	8,000,000

Artículo 23. La clasificación funcional distribuye los recursos públicos que integran el Presupuesto de Egresos del Estado, de acuerdo a lo siguiente:

CLASIFICADOR FUNCIONAL DEL GASTO	55,954,444,956
Gobierno	7,424,983,338
<i>Asuntos de Orden Público y de Seguridad Interior</i>	1,147,044,729
<i>Asuntos Financieros y Hacendarios</i>	480,270,405
<i>Coordinación de la Política de Gobierno</i>	2,103,209,073
<i>Justicia</i>	3,275,241,775
<i>Legislación</i>	352,655,000
<i>Otros Servicios Generales</i>	66,562,356
Desarrollo Social	32,713,122,577
<i>Educación</i>	19,099,533,249
<i>Otros Asuntos Sociales</i>	448,332,284
<i>Protección Ambiental</i>	979,844,945
<i>Protección Social</i>	1,094,791,504
<i>Recreación, Cultura y Otras Manifestaciones Sociales</i>	542,930,886
<i>Salud</i>	9,950,053,690
<i>Vivienda y Servicios a la Comunidad</i>	597,636,019
Desarrollo Económico	1,522,909,226
<i>Agropecuario, Silvicultura, Pesca y Caza</i>	385,097,681
<i>Asuntos Económicos, Comerciales y Laborales en General</i>	250,752,753
<i>Ciencia, Tecnología e Innovación</i>	13,544,500
<i>Combustible y Energía</i>	86,856,329
<i>Comunicaciones</i>	267,006,810
<i>Transporte</i>	447,096,831
<i>Turismo</i>	72,554,322
Otras No Clasificadas en Funciones Anteriores	14,293,429,815
<i>Transacciones de la Deuda Pública/Costo Financiero de la Deuda</i>	725,549,036
<i>Transferencias, Participaciones y Aportaciones entre Diferentes Niveles y Órdenes de Gobierno</i>	13,467,718,634
<i>Adeudos de Ejercicios Fiscales Anteriores (ADEFAS)</i>	100,162,145

Artículo 24. El Presupuesto, de acuerdo a su clasificación por tipo de gasto se distribuye en:

CLASIFICADOR POR TIPO DE GASTO	55,954,444,956
Gasto Corriente	44,160,079,337
Gasto de Capital	4,205,890,810
Amortización de la Deuda y Disminución de Pasivos	355,492,083
Pensiones y Jubilaciones	500,000,000
Participaciones	6,732,982,726

Artículo 25. La clasificación programática se distribuye de la siguiente forma:

CLASIFICACIÓN PROGRAMÁTICA	55,954,444,956
Programas	45,278,159,728
Subsidios: Sector Social y Privado o Entidades Federativas y Municipios	4,242,605,521
<i>Sujetos a Reglas de Operación</i>	129,960,934
<i>Otros Subsidios</i>	4,112,644,587
Desempeño de las Funciones	39,776,374,626
<i>Prestación de Servicios Públicos</i>	32,893,071,320
<i>Provisión de Bienes Públicos</i>	-
<i>Planeación, Seguimiento y Evaluación de Políticas Públicas</i>	3,575,264,412
<i>Promoción y Fomento</i>	1,143,992,377
<i>Regulación y Supervisión</i>	410,416,325
<i>Funciones de las Fuerzas Armadas (Únicamente Gobierno Federal)</i>	-
<i>Específicos</i>	313,860,000
<i>Proyectos de Inversión</i>	1,439,770,192
Administrativos y de Apoyo	1,185,688,866
<i>Apoyo al Proceso Presupuestario y Para Mejorar la Eficiencia Institucional</i>	910,842,899
<i>Apoyo a la Función Pública y al Mejoramiento de la Gestión</i>	274,845,967
<i>Operaciones Ajenas</i>	-
Compromisos	73,490,715
<i>Obligaciones de Cumplimiento de Resolución Jurisdiccional</i>	25,990,715
<i>Desastres Naturales</i>	47,500,000
Obligaciones	500,000,000
<i>Pensiones y Jubilaciones</i>	500,000,000
<i>Aportaciones a la Seguridad Social</i>	-
<i>Aportaciones a Fondos de Estabilización</i>	-
<i>Aportaciones a Fondos de Inversión y Reestructura de Pensiones</i>	-
Programas de Gasto Federalizado (Gobierno Federal)	-
<i>Gasto Federalizado</i>	-
Participaciones a Entidades Federativas y Municipios	9,350,574,047
Costo Financiero, Deuda o Apoyos a Deudores y Ahorradores de la Banca	725,549,036
Adeudos de Ejercicios Fiscales Anteriores (ADEFAS)	100,162,145

Artículo 26. La clasificación por fuente de financiamiento se muestra de acuerdo a lo siguiente:

FONDO DE FINANCIAMIENTO	55,954,444,956	100%
Ingresos Estatales	3,900,436,472	7.0%
Participaciones Federales (Ramo 28)	27,152,170,545	48.5%
Fondo de Aportaciones Federales (Ramo 33)	17,923,490,189	32.0%
Acciones Federales Convenidas (Convenios)	5,535,097,540	9.9%
Transferencias, Asignaciones, Subsidios y Otras	1,443,250,210	2.6%

Artículo 27. La clasificación funcional del gasto, económica, geográfica, de género, entre otras, del Presupuesto General de Egresos del Estado de Tabasco, incorporan los programas de los entes públicos desglosados en el Tomo I.

Artículo 28. Las transferencias internas otorgadas a fideicomisos públicos suman un total de **218 millones 441 mil 989 pesos**. Las asignaciones presupuestarias a estos fideicomisos públicos se detallan en el Tomo I.

Artículo 29. Las asignaciones a instituciones sin fines de lucro u organismos de la sociedad civil para el Ejercicio Fiscal 2022 ascienden a la cantidad de **14 millones 50 mil pesos**, que se detallan en el Tomo I.

Artículo 30. Las erogaciones previstas para los Subsidios, Subvenciones y Ayudas Sociales, suman **18 mil 233 millones 413 mil 864 pesos** y se distribuyen conforme a lo previsto en el Tomo I.

Artículo 31. Las provisiones para atender desastres naturales y otros siniestros ascienden a **47 millones 500 mil pesos** y se distribuyen de acuerdo al Tomo I.

Artículo 32. El gasto previsto para el financiamiento de los partidos políticos importa la cantidad de **53 millones 35 mil pesos** y se distribuye de la siguiente manera:

ASIGNACIÓN PRESUPUESTARIA	FINANCIAMIENTO ACTIVIDADES ORDINARIAS	FINANCIAMIENTO ACTIVIDADES ESPECÍFICAS	TOTAL
PARTIDO POLÍTICO	51,490,292	1,544,709	53,035,001
PAN	0	0	0
PRI	6,516,586	195,498	6,712,084
PRD	8,889,467	266,684	9,156,151
PT	0	0	0
PVEM	6,013,512	180,405	6,193,917
MC	4,703,064	141,092	4,844,156
MORENA	25,367,663	761,030	26,128,693

Artículo 33. La asignación presupuestaria que corresponde a proyectos de inversión pública para el ejercicio fiscal 2022 es de **752 millones 466 mil 450 pesos**, misma que se incluye en los Tomos I, II y III.

Artículo 34. En el Tomo I se desglosan los beneficiarios por sector y los anexos transversales con los programas destinados a la atención de niñas, niños y adolescentes, así como perspectiva de género y pueblos indígenas.

CAPÍTULO V DE LOS RECURSOS PROVENIENTES DE LA FEDERACIÓN

Artículo 35. Los Fondos de Aportaciones que integran el Ramo General 33 son los recursos públicos que el Gobierno del Estado recibe de la Federación de acuerdo a lo establecido en el Capítulo V de la Ley de Coordinación Fiscal. Para efectos de lo dispuesto en el presente Decreto, se autoriza al Ejecutivo Estatal, a través de las dependencias y entidades competentes, administrar, transferir y ejercer la cantidad estimada de **17 mil 923 millones 490 mil 189 pesos**, conforme a la siguiente distribución:

FONDO DE APORTACIONES DEL RAMO 33	17,923,490,189
Para la Nómina Educativa y el Gasto Operativo	8,410,431,697
<i>Servicios Personales</i>	7,641,398,965
<i>Otros de Gasto Corriente</i>	536,820,086
<i>Gasto de Operación</i>	232,212,646
Para los Servicios de Salud	3,142,176,738
Para la Infraestructura Social	2,262,652,346
<i>Entidades</i>	274,266,312
<i>Municipal</i>	1,988,386,034
Para el Fortalecimiento de los Municipios	1,792,596,361
Múltiples	973,608,683
<i>Asistencia Social</i>	386,812,305
<i>Infraestructura Educativa Básica</i>	285,719,336
<i>Infraestructura Educativa Media Superior</i>	22,024,355
<i>Infraestructura Educativa Superior</i>	279,052,687
Para la Educación Tecnológica y para Adultos	220,227,327
<i>Educación Tecnológica</i>	129,885,433
<i>Educación para Adultos</i>	90,341,894
Para la Seguridad Pública de los Estados	226,811,573
Para el Fortalecimiento de las Entidades Federativas	894,985,464

Artículo 36. Los recursos federales de los Fondos de Aportaciones que integran el Ramo General 33, ministrados por la Federación a la Secretaría de Finanzas, deberán ser ejercidos conforme a la normatividad aplicable. Dichos recursos del erario federal serán fijados por razón de sus montos en el Presupuesto de Egresos de la Federación para el Ejercicio Fiscal 2022 y serán publicados en el Diario Oficial de la Federación; por lo que oportunamente el Poder Ejecutivo habrá de publicarlos en el Periódico Oficial del Estado, para los fines legales y administrativos correspondientes, y realizará los ajustes que correspondan en el presupuesto.

Las dependencias, entidades y Órganos Autónomos en el ejercicio de los recursos que les sean transferidos a través del Ramo General 33, Aportaciones Federales para Entidades Federativas y Municipios, se sujetarán a las disposiciones en materia de información, rendición de cuentas, transparencia y evaluación establecidas en los artículos 134 de la Constitución Política de los Estados Unidos Mexicanos, 48 y 49, fracción V, de la Ley de Coordinación Fiscal, 85 y 110 de la Ley Federal de Presupuesto y Responsabilidad Hacendaria, el Acuerdo Nacional para la Modernización de la Educación Básica y el Acuerdo Nacional para la Descentralización de los Servicios de Salud.

Artículo 37. Los programas con recursos federales concurrentes, provenientes de convenios y transferencias, asignaciones, subsidios y otras ayudas, ascienden a **5 mil 535 millones 97 mil 540 pesos**, distribuidos de acuerdo a los Tomos I, II, III, IV y V.

Las ministraciones de recursos federales a que se refiere este artículo se realizarán previa recepción y de conformidad con las disposiciones aplicables y los calendarios de gasto correspondientes de acuerdo a lo establecido en los Convenios y Reglas de Operación.

Artículo 38. Las dependencias y entidades federales solo podrán transferir recursos federales al Estado y a los municipios a través de las tesorerías correspondientes, salvo en el caso de ministraciones relacionadas con obligaciones del Estado o municipios que estén garantizadas con la afectación de sus participaciones o aportaciones federales, en términos de lo dispuesto en los artículos 9, 50 y 51 de la Ley de Coordinación Fiscal, y los casos previstos en las disposiciones legales aplicables.

Artículo 39. Las asignaciones previstas para los municipios del Estado importan la cantidad de **11 mil 355 millones 298 mil 30 pesos**.

Artículo 40. Las Participaciones de la Federación se estiman en **27 mil 152 millones 170 545 pesos**; de los cuales **7 mil 84 millones 823 mil 971 pesos** corresponden al Fondo de Fomento Municipal, Fondo de Impuesto sobre la Renta y por concepto de la Descentralización de los Servicios Públicos Municipales.

Artículo 41. Las Aportaciones a los municipios del Estado tendrán la distribución que se detalla en el Tomo I, de acuerdo a los conceptos previstos en la Ley de Coordinación Fiscal.

Artículo 42. Se asignan recursos por un importe de **8 millones de pesos** correspondientes a los programas destinados a la mitigación y adaptación para el cambio climático, información contenida en el Tomo I.

CAPÍTULO VI DE LOS SERVICIOS PERSONALES

Artículo 43. Los servidores públicos ocupantes de las plazas con las que cuenta la administración estatal centralizada percibirán las remuneraciones que se determinen en el Tabulador de Sueldos y Salarios contenido en el Tomo VI, sin que el total de erogaciones por servicios exceda de los montos aprobados en este Presupuesto.

Artículo 44. Los Poderes Legislativo y Judicial, así como las dependencias y entidades del Poder Ejecutivo y los Órganos Autónomos, al realizar los pagos por concepto de servicios personales, deberán sujetarse a lo siguiente:

- A su presupuesto aprobado conforme a lo previsto en el presente Presupuesto; el sobre-ejercicio contraviene la disciplina presupuestaria.
- Abstenerse a contraer obligaciones presentes o futuras con cargo al presupuesto de egresos aprobado.
- Al tabulador de sueldos y salarios 2022, a excepción de los casos de incrementos salariales conforme a las disposiciones aplicables.
- A la estructura ocupacional o a la plantilla de personal autorizadas.

- Las percepciones extraordinarias no constituyen un ingreso fijo, regular ni permanente.

Artículo 45. El presupuesto del capítulo de servicios personales, no tendrá características de techo financiero autorizado, ya que estará en función a la plantilla de personal autorizada y las economías que se generen no estarán sujetas a consideraciones para su ejercicio.

Artículo 46. El subsistema de educación estatal correspondiente a plazas y remuneraciones del magisterio, se desglosa en el Tomo VI del presente Decreto.

Artículo 47. El gasto de servicios personales deberá atender lo previsto en la Ley de Disciplina Financiera de las Entidades Federativas y los Municipios; en la Ley de Presupuesto y Responsabilidad Hacendaria del Estado de Tabasco y sus Municipios, así como demás normatividad aplicable.

Artículo 48. El presupuesto asignado para el pago de resoluciones por autoridad competente suman un total de **25 millones 990 mil 715 pesos**, mismas que se detallan en el Tomo I, II y III.

CAPÍTULO VII DE LA DEUDA PÚBLICA

Artículo 49. El saldo neto de la deuda pública de largo plazo del Gobierno del Estado de Tabasco es de **5 mil 923 millones 482 mil 372 pesos**, con fecha de corte al 30 de septiembre de 2021, misma que se encuentra respaldada con la fuente de pago del Fondo General de Participaciones Federales.

Posición de la Deuda Pública
(Cifras al 30 de septiembre de 2021)

Tipo de Deuda/Deudor	Institución Financiera	Fecha de Contratación	Monto Contratado	Monto Dispuesto	Monto Actual	Fecha de Vencimiento	Condiciones (Tasa de Interés)	Garantía de Pago (Porcentaje Ramo 10, FAIS, Propios, etc.)	Porcentaje de afectación (Participaciones Federales)
Directa					5,923,482,372				24.35%
Gobierno del Estado de Tabasco	BANORTE	07-dic-07	3,000,000,000	1,500,000,000	1,331,919,596	28-nov-33	Tasa de Interés interbancaria de Equilibrio (TIE) a 28 días más sobretasa 0.40%	Participaciones Federales	7.87%
Gobierno del Estado de Tabasco	BANORAS (CONREC)	24-jun-11	1,434,406,228	1,319,430,177	1,319,430,177	11-jul-31	Tasa Base 8.00%+ Sobretasa 0.80 Tasa de interés 8.82%	(Capital=Bono Cupón Cero) (Interés= Participaciones Federales)	3.30
Gobierno del Estado de Tabasco	BANAMEX	27-nov-12	1,600,000,000	1,600,000,000	1,106,870,836	28-nov-27	Tasa de Interés interbancaria de Equilibrio (TIE) a 28 días más sobretasa 0.72%	Participaciones Federales	4.80
Gobierno del Estado de Tabasco	BANORAS (PROFISE)	07-dic-12	866,000,000	659,693,178	659,693,178	20-dic-32	Tasa Base 7.00%+ Sobretasa 1.07 Tasa de interés 8.07%	(Capital=Bono Cupón Cero) (Interés= Participaciones Federales)	2.00
Gobierno del Estado de Tabasco	BNA- BANCOMER	10-ene-14	1,000,000,000	1,000,000,000	892,380,959	30-ene-34	Tasa de Interés interbancaria de Equilibrio (TIE) a 28 días más Sobretasa 0.45%	Participaciones Federales	3.00
Gobierno del Estado de Tabasco	BANAMEX	29-may-16	450,000,000	450,000,000	213,750,000	15-jun-26	Fija: 6.21%	Participaciones Federales	1.83
Gobierno del Estado de Tabasco	SCOTIABANK INVERLAT	28-abr-17	700,000,000	700,000,000	397,457,627	28-abr-27	Fija: 8.89%	Participaciones Federales	1.50

1) La deuda pública que se reporta corresponde a la registrada en la SH-lyCP y contratada con las instituciones bancarias. No incluye otros pasivos.
Fuente: Secretaría de Finanzas

Para el Ejercicio Fiscal 2022 se establece una asignación presupuestaria de **725 millones 549 mil 36 pesos**; de los cuales serán destinados a la amortización de capital **255 millones 329 mil 938 pesos**, al pago de intereses **461 millones 217 mil 98 pesos**, a gastos de la deuda interna

2 mil pesos y al costo por coberturas **9 millones de pesos** de la Deuda contratada con la banca de desarrollo y con la banca privada.

ASIGNACIÓN PRESUPUESTARIA	TOTAL	1ER. TRIMESTRE	2DO. TRIMESTRE	3ER. TRIMESTRE	4TO. TRIMESTRE
COSTO DE LA DEUDA	825,711,181	278,614,947	182,364,648	185,234,660	179,496,926
Amortización de la Deuda	255,329,938	62,461,228	63,355,247	64,279,214	65,234,249
Intereses de la Deuda	461,217,098	115,991,574	116,009,401	114,953,446	114,262,677
Gastos de la Deuda Interna	2,000	0	0	2,000	0
Costo por Coberturas	9,000,000	0	3,000,000	6,000,000	0
ADEFAS	100,162,145	100,162,145	0	0	0

La composición de dicha asignación será ejercida de conformidad a lo dispuesto en los Tomos I y II del presente Decreto.

En el Tomo I del presente Decreto se encuentra el Informe de Obligaciones de la Deuda que presenta los saldos de la deuda inscrita en el Registro Público Único de Financiamientos y Obligaciones de Entidades Federativas y Municipios al 30 de septiembre de 2021, de acuerdo a lo establecido por la Ley de Disciplina Financiera de las Entidades Federativas y los Municipios.

Artículo 50. Dentro de este mismo capítulo, correspondiente a la Deuda Pública, se incluyen también para el Ejercicio 2022, **100 millones 162 mil 145 pesos** para el pago de Adeudos de Ejercicios Fiscales Anteriores (ADEFAS).

Artículo 51. Las dependencias y entidades deberán registrar ante la Secretaría de Finanzas todas las operaciones que involucren compromisos financieros con recursos públicos estatales, los cuales solo podrán erogarse si se encuentran autorizados en el presupuesto respectivo.

CAPÍTULO VIII DE LA DISCIPLINA PRESUPUESTARIA EN EL EJERCICIO DEL GASTO PÚBLICO

Artículo 52. Los Ejecutores de Gasto, a través de sus titulares, deberán sujetarse a los montos aprobados en el Presupuesto General de Egresos del Estado, administrándolos y ejerciéndolos en apego a las disposiciones legales y procedimientos aplicables en cada concepto de gasto, asignarlos a los fines y resultados para los que fueron autorizados, siendo responsables de que se alcancen con oportunidad y eficiencia las metas y resultados establecidos en sus proyectos y programas.

Artículo 53. Con base a la disciplina presupuestaria y los criterios de responsabilidad hacendaria, en caso de existir ahorros presupuestarios se podrán realizar erogaciones con cargo a las mismas para el pago de pasivos circulantes y otras erogaciones.

Artículo 54. El Poder Ejecutivo Estatal, por conducto de la Secretaría de Finanzas, efectuará las reducciones a los montos de los proyectos aprobados a las dependencias, órganos desconcentrados, organismos descentralizados y empresas de participación estatal mayoritaria, cuando se presenten contingencias que repercutan en una disminución de los ingresos presupuestados.

Para lo anterior deberán tomarse en cuenta las circunstancias económicas y sociales que prevalezcan en el Estado, las prioridades de desarrollo establecidas en el sistema de planeación y los alcances de los conceptos de gasto.

Los ajustes y reducciones que efectúe el Ejecutivo Estatal en observancia de lo anterior deberán realizarse sin afectar los proyectos prioritarios del gasto social y, en general, los proyectos estratégicos, optando preferentemente por reducciones al gasto corriente y aplicando programas de austeridad presupuestaria.

En el caso que durante el ejercicio fiscal disminuyan los ingresos previstos en la Ley de Ingresos, a efecto de cumplir el principio de sostenibilidad del balance presupuestario, se deberán aplicar ajustes al Presupuesto de Egresos, de conformidad con lo establecido en la Ley de Disciplina Financiera de las Entidades Federativas y los Municipios, así como la Ley de Presupuesto y Responsabilidad Hacendaria del Estado de Tabasco y sus Municipios, informando a la Comisión de Hacienda y Finanzas del Honorable Congreso del Estado en los términos de las leyes aplicables.

Artículo 55. Los Poderes en el ejercicio de sus presupuestos, al igual que las dependencias y entidades, se sujetarán estrictamente a los calendarios de presupuestos autorizados en los términos de las disposiciones aplicables.

La Secretaría de Finanzas reportará a la Comisión de Hacienda y Finanzas del Honorable Congreso del Estado, en los informes trimestrales a que se refiere el artículo 60 del presente Presupuesto, los saldos del ejercicio presupuestario.

En lo que respecta a los subejercicios de los presupuestos de las dependencias y entidades que resulten, deberán subsanarse en un plazo máximo de 45 días naturales. En caso contrario, la Secretaría de Finanzas podrá reasignar dichos recursos a los programas de desarrollo social y de inversión en infraestructura aprobados en el presente presupuesto. La Secretaría estará obligada a reportar al respecto en los informes trimestrales.

Artículo 56. La liberación de los recursos a las dependencias, órganos desconcentrados, organismos descentralizados y empresas de participación estatal mayoritaria será autorizada por la Secretaría de Finanzas, de acuerdo con los programas aprobados en este Presupuesto y con el flujo resultante de la aplicación de la Ley de Ingresos.

Todas las cantidades que se recauden por cualquiera de las dependencias y órganos desconcentrados de la administración pública centralizada deberán ser concentradas en la Secretaría de Finanzas, en los términos señalados en la Ley de Ingresos para el Ejercicio Fiscal 2022, salvo los casos que expresamente determinen las disposiciones aplicables. El incumplimiento de esta disposición será informado a la Secretaría de la Función Pública por la Subsecretaría de Ingresos de la Secretaría de Finanzas para que proceda en los términos de la Ley General de Responsabilidades Administrativas y demás normatividad aplicable.

Las dependencias y órganos desconcentrados solo podrán hacer uso de los recursos cuando se encuentren considerados en el Presupuesto; de lo contrario se sujetarán a lo dispuesto en la Ley de Ingresos del Estado para el Ejercicio Fiscal 2022.

CAPÍTULO IX DE LAS MEDIDAS DE AUSTRERIDAD

Artículo 57. Los Poderes Legislativo y Judicial, así como los entes públicos tanto del Poder Ejecutivo como de los Órganos Autónomos en el ejercicio de sus respectivos presupuestos, deberán adoptar medidas para racionalizar el gasto destinado a las actividades administrativas y de apoyo, sin afectar negativamente el cumplimiento de los objetivos y las metas aprobadas en el presente Presupuesto. Entre otras medidas, deberán aplicar las siguientes:

- I. Se sujetarán a la determinación de las remuneraciones de los servidores públicos contenidas en los tabuladores de sueldos y salarios aprobados, de conformidad con el Presupuesto de Egresos autorizado y deberán respetar las bases previstas en la Ley de Remuneraciones de los Servidores Públicos del Estado de Tabasco y sus Municipios;
- II. Ningún servidor público podrá tener una remuneración igual o mayor que su superior jerárquico, salvo las excepciones que prevé la normatividad aplicable;
- III. Las dependencias, órganos y entidades de la administración pública estatal, administrarán las vacantes que en su caso existieren, de conformidad con las normas aplicables;
- IV. Se realizará la adquisición consolidada de materiales, suministros y servicios para la obtención de ahorros y de las mejores condiciones en precios y calidad para el Gobierno del Estado;
- V. Cada dependencia, órgano y entidad deberá determinar y programar, conforme a sus actividades y presupuesto, los requerimientos mínimos indispensables de materiales y suministros para su operación, atendiendo en tiempo y forma los procedimientos previstos en la normatividad respectiva;
- VI. El capítulo correspondiente a los servicios generales deberá ajustarse al presupuesto general de egresos, así como a los lineamientos específicos que se expidan, en lo que respecta a telefonía, viáticos, pasajes terrestres y aéreos, fotocopiado, energía eléctrica, entre otros servicios;
- VII. Las dependencias, órganos y entidades deberán observar los Lineamientos para el Arrendamiento de Inmuebles por parte de las Dependencias y Entidades de la Administración Pública Estatal en su Carácter de Arrendatarias, publicados en el portal oficial de la Secretaría de Administración e Innovación Gubernamental.

Artículo 58. Los organismos descentralizados y empresas de participación estatal mayoritaria deberán buscar fuentes alternas de financiamiento al presente presupuesto, a fin de lograr una mayor autosuficiencia financiera y una disminución correctiva de los apoyos con cargo a recursos presupuestales. Para tal efecto deberán enviar a la Secretaría de Finanzas, en los primeros quince días al término de cada mes, sus estados financieros, así como los reportes administrativos y estadísticos que se le requieran, debidamente auditados por sus órganos internos de control o por quienes para tal efecto se designe. En dicho documento se establecerá el plan financiero por lo menos para los siguientes doce meses, para reducir los apoyos financieros presupuestados de forma gradual y progresiva.

En caso de que los organismos descentralizados y empresas de participación estatal mayoritaria obtengan economías en el ejercicio de los recursos presupuestados, deberán informarlo a la Secretaría de Finanzas; para su aplicación estarán sujetos a la autorización de dicha Secretaría.

Artículo 59. Los Poderes Legislativo y Judicial, así como los entes públicos tanto del Poder Ejecutivo como de los Órganos Autónomos, al realizar los pagos por concepto de servicios personales, deberán sujetarse a lo siguiente:

- I. A su presupuesto aprobado conforme a lo previsto en este Decreto; el sobre-ejercicio contraviene la disciplina presupuestaria. En el caso de los entes públicos del Poder Ejecutivo el incumplimiento de esta disposición será informada a la Secretaría de la Función Pública por la Subsecretaría de Recursos Humanos de la Secretaría de Administración e Innovación Gubernamental para que proceda en los términos de la Ley General de Responsabilidades Administrativas y demás normatividad aplicable.
- II. Al tabulador de sueldos y salarios 2022, a excepción de los casos de incrementos salariales conforme a las disposiciones aplicables.
- III. A la estructura ocupacional o a la plantilla de personal autorizadas.

Las percepciones extraordinarias no constituyen un ingreso fijo, regular ni permanente.

Artículo 60. La Secretaría de Finanzas, en el ámbito del Poder Ejecutivo y en coordinación con la Secretaría de la Función Pública, determinará los procedimientos a que las dependencias, organismos descentralizados, órganos desconcentrados y las empresas de participación estatal mayoritaria deberán ajustarse para cumplir la exacta observancia de las normas contenidas en este Presupuesto, así como la ejecución en dicha competencia del Presupuesto.

Para tales efectos dictarán respectivamente, en forma conjunta o en sus respectivas atribuciones, en los términos de la Ley Orgánica del Poder Ejecutivo del Estado de Tabasco, del presente Presupuesto y demás ordenamientos aplicables, las medidas pertinentes que resulten, señalando los plazos y términos a que deberán ajustarse las dependencias, organismos descentralizados, órganos desconcentrados y las empresas de participación estatal mayoritaria, en el cumplimiento de las disposiciones de racionalidad, austeridad y disciplina presupuestales y podrán requerir de ellas la información que resulte necesaria; comunicándose en todo caso a la Secretaría de la Función Pública las irregularidades y desviaciones de que tengan conocimiento con motivo del ejercicio de sus atribuciones.

CAPÍTULO X DE LA TRANSPARENCIA PRESUPUESTARIA

Artículo 61. El Ejecutivo Estatal, a través de la Secretaría de Finanzas, informará en un plazo de hasta 35 días hábiles después de haber terminado cada trimestre, la evolución del gasto a que se refiere el artículo 54 del presente Presupuesto. La información sobre las erogaciones realizadas deberá presentarse en su clasificación administrativa, económica y funcional, mostrando su comportamiento conforme a la calendarización realizada por el Ejecutivo Estatal, así como la evolución de la deuda pública y el patrimonio de los fondos y fideicomisos en los que existan recursos públicos estatales.

Artículo 62. Los Poderes Legislativo y Judicial, así como los entes públicos del Poder Ejecutivo y los Órganos Autónomos en el ejercicio de sus funciones y en su administración, a través de sus órganos competentes, podrán autorizar adecuaciones a sus respectivos presupuestos siempre que permitan un mejor cumplimiento de los objetivos de los programas a su cargo. Dichas adecuaciones deberán ser informadas al Poder Ejecutivo Estatal, por conducto de la Secretaría de Finanzas, para efectos de la integración de los informes trimestrales correspondientes. Las adecuaciones presupuestarias que se realicen por ingresos adicionales o excedentes deberán aplicarse de acuerdo a lo establecido en la normatividad aplicable en la materia.

Artículo 63. El titular del Poder Ejecutivo, por conducto de la Secretaría de Finanzas, autorizará la ministración, reducción, suspensión y, en su caso, terminación de las transferencias y subsidios que con cargo al Presupuesto se prevén en esta Ley.

Los titulares de las entidades a los que se autorice la asignación de transferencias y subsidios con cargo al Presupuesto serán responsables de su correcta aplicación conforme a lo establecido en el presente Presupuesto y las demás disposiciones aplicables, y éstas se sujetarán a los objetivos y las metas de los programas y a las necesidades de planeación y administración financiera del Gobierno del Estado.

Cuando se considere necesario, la Secretaría de Finanzas podrá emitir disposiciones adicionales sobre la operación de las transferencias, asignaciones, subsidios y otras ayudas.

Artículo 64. Solo se podrá constituir o incrementar el patrimonio de fideicomisos con recursos públicos y participar en el capital social de las empresas con autorización del Ejecutivo del Estado, emitida por la Secretaría de Finanzas en los términos de las disposiciones aplicables.

Artículo 65. En aquellos fideicomisos en los que se involucren recursos públicos estatales, se deberá establecer una subcuenta específica, con el objeto de diferenciarlos del resto de las demás aportaciones. La Secretaría de Finanzas llevará el registro y control de los fideicomisos en los que participe el Gobierno del Estado.

Los fideicomisos, a través de su Comité Técnico, deberán informar trimestralmente a la Secretaría de Finanzas, dentro de los treinta días siguientes a cada trimestre, el saldo de la subcuenta a que se refiere el párrafo anterior. Adicionalmente, la Secretaría de Finanzas podrá solicitarles con la periodicidad que determine y bajo el plazo que establezca, la información jurídica, patrimonial o financiera que requiera, en los términos y condiciones de las disposiciones aplicables. En los contratos respectivos deberá pactarse expresamente tal previsión.

En caso de que exista compromiso del municipio o de los particulares con el Gobierno Estatal para otorgar sumas de recursos al patrimonio del fideicomiso y aquellos incumplan con la aportación de dichos recursos, con las reglas de operación del fideicomiso o del programa correspondiente, el Gobierno Estatal, por conducto de la dependencia o entidad que coordine la operación del fideicomiso, podrá suspender las aportaciones subsecuentes.

Artículo 66. Se prohíbe la celebración de fideicomisos, mandatos o contratos análogos, que tengan como propósito eludir la anualidad del presente Presupuesto.

Artículo 67. El Poder Ejecutivo Estatal, a través de la Secretaría de Finanzas, garantizará que toda la información presupuestaria y de ingresos cumpla con las disposiciones jurídicas vigentes en materia de presupuesto, así como la Ley General de Contabilidad Gubernamental.

Todas las asignaciones presupuestarias del presente Decreto y de documentos de la materia deberán cumplir con las disposiciones, requisitos y estar disponibles en términos de la Ley de Transparencia y Acceso a la Información Pública del Estado de Tabasco.

CAPÍTULO XI DE LAS SANCIONES

Artículo 68. Los titulares de los entes públicos, en el ejercicio de sus presupuestos aprobados, sin menoscabo de las responsabilidades y atribuciones que les correspondan, serán directamente responsables de que su aplicación se realice con estricto apego a las leyes correspondientes y a los principios antes mencionados.

El incumplimiento de dichas disposiciones será sancionado en los términos de lo establecido en la Ley General de Responsabilidades Administrativas y demás disposiciones aplicables.

TRANSITORIOS

PRIMERO. El presente Decreto entrará en vigor el día uno de enero del año dos mil veintidós, formando parte del mismo los tomos y anexo adjuntos. Debiéndose publicar en el Periódico Oficial del Estado.

SEGUNDO. Se derogan las disposiciones que se opongan al presente Decreto.

TERCERO. La Secretaría de Finanzas informará trimestralmente a la Comisión de Hacienda y Finanzas del Honorable Congreso del Estado sobre los recursos adicionales que reciba por concepto de excedentes de ingresos o cualquier otro ingreso adicional o extraordinario no contemplado en este Presupuesto, incluyendo los que se deriven de convenios suscritos con los entes públicos y privados, señalando los programas que se beneficiarán con los mismos.

CUARTO. La información financiera y presupuestal adicional anexa al presente Decreto, así como la demás que se genere durante el Ejercicio Fiscal 2022, podrá ser consultada en los reportes específicos que para tal efecto difunda la Secretaría de Finanzas en los medios electrónicos oficiales.

QUINTO. Las ministraciones mensuales al Poder Legislativo se efectuarán conforme al calendario establecido por la Secretaría de Finanzas y éstas serán entregadas en dos exhibiciones.

SEXTO. Para efectos de las disposiciones que en materia de presupuesto y responsabilidad hacendaria que no se encuentren contenidas en el presente Decreto, serán aplicables las correspondientes en la Ley de Presupuesto y Responsabilidad Hacendaria del Estado de Tabasco y sus Municipios y demás normatividad vigente en la materia.

SÉPTIMO. Los Tomos I, II, III, IV, V, VI y el Anexo I que acompañan al Presupuesto General de Egresos del Estado de Tabasco para el Ejercicio Fiscal 2022 forman parte integrante de este Decreto.

DADO EN EL SALÓN DE SESIONES DEL PODER LEGISLATIVO DEL ESTADO, EN LA CIUDAD DE VILLAHERMOSA, CAPITAL DEL ESTADO DE TABASCO, A LOS NUEVE DÍAS DEL MES DE DICIEMBRE DEL AÑO DOS MIL VEINTIUNO. DIP. EMILIO ANTONIO CONTRERAS MARTÍNEZ DE ESCOBAR, PRESIDENTE; ISABEL YAZMÍN ORUETA HERNÁNDEZ, PRIMERA SECRETARIA. RÚBRICAS.

Por lo tanto mando se imprima, publique, circule y se le dé el debido cumplimiento.

EXPEDIDO EN EL PALACIO DE GOBIERNO, RECINTO OFICIAL DEL PODER EJECUTIVO, EN LA CIUDAD DE VILLAHERMOSA, CAPITAL DEL ESTADO DE TABASCO; A LOS CATORCE DÍAS DEL MES DE DICIEMBRE DEL AÑO DOS MIL VEINTIUNO.


“SUFRAGIO EFECTIVO. NO REELECCIÓN.”




CARLOS MANUEL MERINO CAMPOS
GOBERNADOR INTERINO DEL ESTADO LIBRE Y SOBERANO DE TABASCO



GUILLERMO ARTURO DEL RIVERO LEÓN
SECRETARIO DE GOBIERNO



KARLA CANTORAL DOMÍNGUEZ
COORDINADORA GENERAL DE
ASUNTOS JURÍDICOS



**Gobierno del
Estado de Tabasco**

PRESUPUESTO DE EGRESOS


2022

**TOMO I
INFORMACIÓN CONSOLIDADA**

GOBIERNO DEL
ESTADO DE TABASCO

PRESUPUESTO DE EGRESOS

2022



INFORMACIÓN
CONSOLIDADA DE
GASTO PROGRAMABLE

ÍNDICE

GLOSARIO.....	
CLASIFICADOR POR OBJETO DEL GASTO.....	
CLASIFICACIÓN ADMINISTRATIVA.....	
CLASIFICADOR FUNCIONAL DEL GASTO.....	
CLASIFICACIÓN POR TIPO DE GASTO.....	
ANÁLISIS ADMINISTRATIVO ECONÓMICO DEL GASTO PROGRAMABLE.....	
ANÁLISIS ADMINISTRATIVO DEL GASTO PROGRAMABLE POR GRUPO FUNCIONAL.....	
ANÁLISIS FUNCIONAL ECONÓMICO DEL GASTO PROGRAMABLE.....	
ANÁLISIS FUNCIONAL DEL GASTO PROGRAMABLE POR DESTINO DEL GASTO.....	
DISTRIBUCIÓN PRESUPUESTAL POR EJE RECTOR.....	
DISTRIBUCIÓN PRESUPUESTAL PROGRAMA ESPECIAL.....	
CLASIFICACIÓN POR FUENTE DE FINANCIAMIENTO.....	
CLASIFICACIÓN POR FUENTE Y OBJETO DEL GASTO.....	
APORTACIONES DEL RAMO 23.....	
GRUPOS Y MODALIDADES DE PROGRAMA PRESUPUESTARIOS EN CLASIFICACIÓN ECONÓMICA.....	
DISTRIBUCIÓN POR GASTO PROGRAMABLE Y NO PROGRAMABLE.....	
DISTRIBUCIÓN POR GASTO NO PROGRAMABLE.....	
DISTRIBUCIÓN POR GASTO PROGRAMABLE.....	
CLASIFICACIÓN PROGRAMÁTICA.....	
CLASIFICADOR POR OBJETO DEL GASTO.....	
CLASIFICACIÓN POR OBJETO DEL GASTO Y PROGRAMAS PRESUPUESTARIOS.....	
CLASIFICADOR POR OBJETO Y TIPO DE GASTO.....	
CLASIFICACIÓN ADMINISTRATIVA POR ENTIDAD.....	
CLASIFICACIÓN ADMINISTRATIVA POR UNIDAD RESPONSABLE.....	
CLASIFICADOR FUNCIONAL DEL GASTO.....	
CLASIFICADOR FUNCIONAL DEL GASTO Y ACTIVIDAD INSTITUCIONAL.....	
PROGRAMAS PRESUPUESTARIOS EN CLASIFICACIÓN ECONÓMICA.....	
CLASIFICACIÓN PROGRAMÁTICA.....	
TRANSFERENCIAS INTERNAS OTORGADAS A FIDEICOMISOS PÚBLICOS.....	
ASIGNACIONES A INSTITUCIONES SIN FINES DE LUCRO.....	
TRANSFERENCIAS, ASIGNACIONES, SUBSIDIOS Y OTRAS AYUDAS.....	
PROVISIÓN PARA LA ATENCIÓN DE DESASTRES NATURALES.....	
FINANCIAMIENTO PÚBLICO A PARTIDOS POLÍTICOS.....	
ASIGNACIÓN PRESUPUESTAL A PROYECTOS DE INVERSIÓN PÚBLICA.....	
APLICACIÓN, DESTINO Y DISTRIBUCIÓN ESTIMADA DE LOS FONDOS DE RECURSOS FEDERALIZADOS PROVENIENTES DEL RAMO 33	
550	
PROGRAMAS CON RECURSOS CONCURRENTES POR ORDEN DE GOBIERNO.....	
MITIGACIÓN DEL EFECTO DEL CAMBIO CLIMÁTICO.....	
PAGOS PROGRAMADOS PARA AMORTIZACIÓN E INTERESES DE LA DEUDA.....	
EROGACIONES POR RESOLUCIONES POR AUTORIDAD COMPETENTE.....	
CLASIFICADOR POR EJE RECTOR DEL PLED.....	
ASIGNACIÓN EN MATERIA DE SALUD.....	
APORTACIONES DEL RAMO 33.....	
PROVISIONES PARA ATENDER DESASTRES NATURALES Y OTROS SINIESTROS.....	
CLASIFICADOR FUNCIONAL DEL GASTO POR TIPO DE GASTO Y PROGRAMA.....	
CONVENIOS POR RAMO Y PROGRAMA.....	
PROGRAMAS CON RECURSOS CONCURRENTES POR ORDEN DE GOBIERNO Y FUENTES DE FINANCIAMIENTO.....	
CLASIFICADOR POR FUENTE, TIPO Y OBJETO DEL GASTO.....	
ANEXO TRANSVERSAL DE NIÑAS, NIÑOS Y ADOLESCENTES POR DEPENDENCIA / ENTIDAD.....	
ANEXO TRANSVERSAL DE NIÑAS, NIÑOS Y ADOLESCENTES POR UNIDAD RESPONSABLE DEL GASTO.....	
ANEXO TRANSVERSAL DE NIÑAS, NIÑOS Y ADOLESCENTES POR DIMENSIONES DE DERECHO.....	
ANEXO TRANSVERSAL DE NIÑAS, NIÑOS Y ADOLESCENTES POR VERTIENTES.....	
ANEXO TRANSVERSAL DE NIÑAS, NIÑOS Y ADOLESCENTES POR GRUPOS ETÁREOS.....	
ANEXO TRANSVERSAL DE NIÑAS, NIÑOS Y ADOLESCENTES POR ESPECIFICIDAD DE LA INVERSIÓN.....	
ANEXO TRANSVERSAL DE NIÑAS, NIÑOS Y ADOLESCENTES POR PROPORCIÓN DE LA INVERSIÓN EN INFANCIA TEMPRANA.....	
ANEXO TRANSVERSAL NIÑAS, NIÑOS Y ADOLESCENTES CONSOLIDADO.....	
ANEXO TRANSVERSAL DE PERSPECTIVA DE GÉNERO POR DIMENSIONES DE DERECHO.....	
RELACIÓN DE GRUPOS DE DERECHOS Y TEMÁTICAS DE LA PERSPECTIVA DE GÉNERO.....	
ANEXO TRANSVERSAL DE PERSPECTIVA DE GÉNERO POR ESPECIFICIDAD DE LA INVERSIÓN.....	
ANEXO TRANSVERSAL DE POBLACIÓN INDÍGENA POR DIMENSIONES DE DERECHO.....	
RELACIÓN DE GRUPOS DE DERECHOS Y TEMÁTICAS DE POBLACIÓN INDÍGENA.....	
ANEXO TRANSVERSAL DE POBLACIÓN INDÍGENA POR ESPECIFICIDAD DE LA INVERSIÓN.....	


GLOSARIO

SIGLA	DENOMINACIÓN	DESCRIPCIÓN
A	Actividad	Son las principales acciones que se deben realizar para producir o realizar los componentes.
AI	Actividad Institucional	Son las acciones sustantivas o de apoyo que realizan los ejecutores de gasto con el fin de dar cumplimiento a los objetivos y metas contenidos en los programas, de conformidad con las atribuciones que les señala su respectiva Ley Orgánica, Reglamento Interior o el ordenamiento jurídico que le es aplicable.
Año	Año	El segmento "Año", es utilizado en la estructura programática para identificar la radicación de los recursos por fuente de financiamiento, ramo y procedencia incorporados en el presupuesto en curso.
CG	Capítulo de Gasto	Es el mayor nivel de agregación que identifica el conjunto homogéneo y ordenado de los bienes y servicios requeridos por los ejecutores de gasto.
C_ADM	Clasificación Administrativa	Muestra los gastos de cada una de las unidades administrativas de los entes públicos, identifica el administrador o responsable directo de los recursos.
C_ECO	Clasificación Económica	Es el Gasto Público de acuerdo a su naturaleza económica, dividiéndolo en corriente o de capital; de conformidad con los insumos o factores de producción que adquieran los entes públicos para su funcionamiento.
CFG	Clasificación Funcional del Gasto	Muestra la distribución de los recursos públicos, con base en las actividades sustantivas que realizan los entes público en los ámbitos social, económico y de gobierno.
C_GEO	Clasificación Geográfica	Establece la distribución espacial de las transacciones económico-financieras que realizan las dependencias y entidades externas, tomando como unidad básica la clasificación municipal, considerando la división política del Estado; además de la regional, estatal y nacional.
C_PROG	Clasificación Programática	Incluye las claves de los componentes de modalidad del programa presupuestario, el programa presupuestario y en su caso, el proyecto de inversión.
COG	Clasificador por Objeto del Gasto	Es el instrumento que permite registrar de manera ordenada, sistemática y homogénea las compras, los pagos y las erogaciones autorizados en capítulos, conceptos y partidas con base en la clasificación económica por objeto del gasto. Este clasificador permite formular y aprobar el proyecto de Presupuesto General de Egresos del Estado y los Presupuestos de Egresos Municipales desde la perspectiva económica y dar seguimiento a su ejercicio.
COM	Componente	Son los bienes y servicios que deberán ser producidos o entregados por medio del programa a la población objetivo para cumplir con el propósito.
CN	Concepto	Son subconjuntos homogéneos y ordenados en forma específica, producto de la desagregación de los bienes y servicios, incluidos en cada capítulo. Conforme al Clasificador por Objeto del Gasto Vigente, emitido por el CONAC.
DP	Deuda Pública	Son las obligaciones de pasivo, directas o contingentes, derivadas de financiamientos a cargo de los gobiernos Federal, Estatal, de la CDMX o Municipal, en términos de las disposiciones legales aplicables, sin perjuicio de que dichas obligaciones tengan como propósito operaciones de canje o refinanciamiento.
EE	Entidades Externas	Son todas aquellas entidades que no tributan con el Registro Federal de Contribuyentes del Gobierno del Estado.
FI	Finalidad	Comprende cuatro grupos funcionales. Tres de Gasto Programable: Gobierno, Desarrollo Social y Desarrollo Económico. En la cuarta finalidad se clasifica el Gasto No Programable y se denomina Otras. Conforme a la Clasificación Funcional del Gasto Vigente emitido por el CONAC.
FEXT	Financiamientos Externos	Son los que provienen de obligaciones contraídas en el país, con acreedores extranjeros y pagaderos en el exterior del país en moneda extranjera.
FINT	Financiamientos Internos	Son los que provienen de obligaciones contraídas en el país, con acreedores nacionales y pagaderos en el interior del país en moneda nacional.
FF	Fuente de Financiamiento	Son las fuentes u orígenes de los ingresos que financian los egresos y precisan la orientación específica de cada fuente a efecto de controlar su aplicación. Conforme al Clasificador por Fuentes de Financiamiento Vigente, emitido por el CONAC.
FN	Función	Permite identificar las acciones que realizan las unidades responsables para cumplir con el cometido que les imponen los ordenamientos legales. Las funciones dan información sobre objetivos más específicos a los cuales esta dirigido cada gasto que ejerce el gobierno. Conforme a la Clasificación Funcional del Gasto Vigente, emitido por el CONAC.
FDE	Función Desarrollo Económico	Comprende los programas, actividades y proyectos relacionados con la promoción del desarrollo económico y fomento a la producción y comercialización agropecuaria, agroindustrial, acuicultura,



PAQUETE ECONÓMICO
2022

GLOSARIO

SIGLA	DENOMINACIÓN	DESCRIPCIÓN
		pesca, desarrollo hidroagrícola y fomento forestal, así como la producción y prestación de bienes y servicios públicos, en forma complementaria a los bienes y servicios que ofrecen los particulares.
FDS	Función Desarrollo Social	Incluye los programas, actividades y proyectos relacionados con la prestación de servicios en beneficio de la población con el fin de favorecer el acceso a mejores niveles de bienestar, tales como: servicios educativos, recreación, cultura y otras manifestaciones sociales, salud, protección social, vivienda, servicios urbanos y rurales básicos, así como protección ambiental.
FG	Función Gobierno	Comprende las acciones propias de la gestión gubernamental, tales como la administración de asuntos de carácter legislativo, procuración e impartición de justicia, asuntos militares y seguridad nacional, asuntos con el exterior, asuntos hacendarios, política interior, organización de los procesos electorales, regulación y normatividad aplicable a los particulares y al propio sector público y la administración interna del sector público.
FT	Futuro	El segmento "futuro", se encuentra reservado para la Secretaría, en él se podrán incluir necesidades derivadas de requerimientos o adiciones que sean necesarias adoptar por requerimientos internos o modificaciones establecidas por el Consejo Nacional de Armonización Contable.
GCA	Gasto Capital	Son erogaciones que realizan los ejecutores de gasto tendientes a adquirir, ampliar, conservar y mejorar sus bienes de capital, incluyendo también las adquisiciones de acciones y título de crédito a terceros, construcción de obras públicas y desarrollo de acciones para promover el incremento de la capacidad productiva de los diversos sectores de la economía.
GC	Gasto Corriente	Son las erogaciones que no tienen como contrapartida la creación de un activo, incluyendo, de manera enunciativa, el gasto en servicios personales, materiales y suministros, y los servicios generales, así como las transferencias, asignaciones, subsidios, donativos y apoyos.
GE	Gasto Etiquetado	Son las erogaciones que realizan las Entidades Federativas y los Municipios con cargo a las Transferencias federales etiquetadas. En el caso de los Municipios, adicionalmente se incluyen las erogaciones que realizan con recursos de la Entidad Federativa con un destino específico.
GNE	Gasto No Etiquetado	Son las erogaciones que realizan las Entidades Federativas y los Municipios con cargo a sus Ingresos de libre disposición y Financiamiento. En el caso de los Municipios, se excluye el gasto que realicen con recursos de la Entidad Federativa con un destino específico.
GNP	Gasto No Programable	Son las erogaciones del Estado y los Municipios que derivan del cumplimiento de obligaciones legales, del Decreto de Presupuesto General de Egresos del Estado o los Acuerdos de Presupuestos de Egresos Municipales, que no corresponden directamente a los programas para proveer bienes y servicios públicos a la población.
GP	Gasto Programable	Son las erogaciones que el Estado y los Municipios realizan en cumplimiento de sus atribuciones conforme a los programas para proveer bienes y servicios públicos a la población.
IP	Ingresos Propios	Son los que tienen las entidades de administración pública paraestatal y paramunicipal, como pueden ser los ingresos por venta de bienes y servicios, ingresos diversos y no inherentes a la operación en términos de las disposiciones aplicables.
M_PRO	Modalidad Programa	Describe el rubro al cual será destinado el presupuesto, es decir, se refiere a la alineación del proceso presupuestario e indica los programas que pueden ser sujetos a elaboración de MIR y cuáles no; se encuentra dividida en dos tipos: Gasto programable y Gasto no programable.
ONCFA	Otras No Clasificadas en Funciones Anteriores	Comprende los pagos de compromisos inherentes a la contratación de la deuda: las transferencias entre diferentes niveles y órdenes de gobierno, entre otras.
P	Participaciones	Son los gastos destinados a cubrir las participaciones para las entidades federativas y/o los municipios.
PE	Partida Específica	Corresponde al cuarto dígito, el cual permitirá que las unidades administrativas o instancias competentes en materia de Contabilidad Gubernamental y de Presupuesto de cada orden de gobierno, con base en sus necesidades, generen su apertura.
PG	Partida Genérica	Se refiere al tercer dígito, el cual logrará la armonización a todos los niveles de gobierno.
PJ	Pensiones y Jubilaciones	Son los gastos destinados para el pago a pensionistas y jubilados o a sus familiares, que cubren los tres órdenes de gobierno, o bien el Instituto de Seguridad Social.
P_GEN	Perspectiva de Género	Visión Científica, Analítica y política sobre las mujeres que propone eliminar las causas de la opresión de género, como la desigualdad, la injusticia y la jerarquización de las personas basadas en el género.
P	Presupuesto	Estimación financiera anticipada, generalmente anual, de los egresos e ingresos del Sector Público,



PAQUETE ECONÓMICO

2022

Gobierno del Estado de Tabasco

GLOSARIO

SIGLA	DENOMINACIÓN	DESCRIPCIÓN
		necesarios para cumplir con las metas de los programas establecidos. Asimismo, constituye el instrumento operativo básico que expresa las decisiones en materia de política económica y de planeación.
PBR	Presupuesto Basado en Resultados	Metodología utilizada para la integración de los presupuestos de egresos estatales y municipales con base en una definición clara y sencilla de los objetivos, así como de los resultados proyectados y alcanzados en el ejercicio del gasto público.
PE	Presupuesto de Egresos	El Presupuesto General de Egresos del Estado o, en su caso, los Presupuestos de Egresos Municipales para el ejercicio fiscal de que se trate, aprobado por el Congreso del Estado, o el ayuntamiento o concejo municipal, correspondiente.
Proc	Procedencia	Se refiere a los diferentes subfondos y programas que se derivan de los ramos administrativos y generales; identifican de manera específica los recursos asignados a las dependencias y entidades externas.
PR	Programa	Instrumento normativo del sistema de planeación democrática cuya finalidad consiste en desagregar y detallar los planteamientos y orientaciones generales del plan estatal, mediante la identificación de objetivos y metas. Según el nivel en que se elabora puede ser global, sectorial e institucional, de acuerdo a su temporalidad y al ámbito territorial que comprende puede ser estatal, municipal o regional y de mediano y corto plazo, respectivamente.
PP	Programa Presupuestario	Es la categoría programática que permite organizar, en forma representativa y homogénea, las asignaciones de recursos de los programas presupuestarios y del gasto federalizado, a cargo de los ejecutores del gasto público para el cumplimiento de sus objetivos y metas tendientes a lograr un resultado en beneficio de una población objetivo.
PE	Programas Especiales	Son los que se refieren a las prioridades del desarrollo integral del Estado; en su elaboración intervienen dos o más dependencias coordinadoras de sector.
PI	Programas Institucionales	Definen la manera en que se aplicarán y operarán los instrumentos de política con que cuentan las entidades paraestatales, para coadyuvar al cumplimiento de los objetivos, prioridades, estrategias y políticas del PLED y de los programas que lo desagregan y detallan.
PPT	Programas Presupuestario Transversal	Son aquellos en los que convergen más de un Ejecutor de Gasto con una misma corresponsabilidad y políticas para lograr objetivos y resultados respecto a grupos de población o áreas de enfoque que enfrentan retos comunes para su desarrollo.
PRE	Programas Regionales Estratégicos	Son aquellos que se formulan para atender una región o regiones que se consideran prioritarias para el desarrollo estatal. Sus objetivos y metas se fijan en función de los lineamientos y directrices del PLED. Por su cobertura territorial, implican la participación conjunta de diversas dependencias y entidades del sector público estatal y de los gobiernos municipales, cuyas actividades estén relacionadas con los programas.
PS	Programas Sectoriales	Los programas sectoriales comprenden los aspectos relativos a un sector de la economía o la sociedad, que es atendido por una dependencia. Rigen el desempeño de las actividades del sector administrativo relacionado con la materia de los mismos. Se integran bajo la responsabilidad de la dependencia coordinadora del sector, atendiendo las normas y lineamientos que emite para su integración la Secretaría de Finanzas, e incorporando las propuestas de las entidades sectorizadas, las previsiones del PLED, las recomendaciones de los municipios y las aportaciones de los grupos sociales interesados a través de los foros de consulta popular.
P_INV	Proyectos de inversión	Las acciones que implican erogaciones de gasto de capital destinadas a obra pública en infraestructura.
R	Ramo	Son las transferencias federales que recibe el Gobierno del Estado a través de aportaciones y convenios de reasignación de recursos, signados con cada una de las Secretarías del Poder Ejecutivo Federal.
RE	Recursos Estatales	En el caso de los municipios son los que provienen del gobierno estatal y que cuentan con un destino específico, en términos de la Ley de Ingresos Estatal y del Presupuesto de Egresos del Estado.
RF	Recursos Federales	Son los que provienen de la federación destinados a las Entidades Federativas y los Municipios, en términos de la Ley Federal de Presupuesto y Responsabilidad Hacendaria y el Presupuesto de Egresos de la Federación, están destinados a un fin específico por concepto de aportaciones, convenios de recursos federales etiquetados, y fondos distintos de aportaciones.
RFS	Recursos Fiscales	Son los que provienen de impuestos, contribuciones de mejoras, derechos, productos, aprovechamientos, cuotas y aportaciones de seguridad social; incluyen las asignaciones y

GLOSARIO

SIGLA	DENOMINACIÓN	DESCRIPCIÓN
		transferencias presupuestarias a los poderes ejecutivo, legislativo y judicial, a los órganos autónomos y a las demás entidades de la administración pública estatal, además de subsidios y subvenciones, pensiones y jubilaciones, transferencias del fondo mexicano del petróleo; así como ingresos diversos y no inherentes a la operación de los poderes y órganos autónomos.
SF	Subfunción	Identifica en forma precisa las actividades que realizan los ejecutores del gasto.
S	Subsidios	Son las asignaciones de recursos previstas en el Presupuesto General de Egresos del Estado que, a través de sus dependencias y entidades otorga el Gobierno Estatal a los diferentes sectores de la sociedad y a los Municipios, así como aquellas que otorgan las dependencias y entidades de estos a los diferentes sectores de la sociedad con cargo a los Presupuestos de Egresos Municipales, para fomentar el desarrollo de actividades sociales o económicas prioritarias de interés general.
TGA	Tipo de Gasto.	Identifica las transacciones públicas que generan gastos en los cinco agregados de la clasificación económica presentándolos en: Corriente; de Capital; Amortización de la deuda y disminución de pasivos; Pensiones y Jubilaciones, y Participaciones.
TR	Transferencias	Las asignaciones destinadas en forma directa o indirecta a los sectores público, privado y externo, así como apoyos como parte de su política económica y social, de acuerdo a las estrategias y prioridades de desarrollo para el sostenimiento y desempeño de sus actividades.
TG	Transversalidad de Género	Es una estrategia que considera las necesidades de los diversos sectores de la población de forma integral de manera que la asignación de recursos responda a la problemática específica de cada sector, incluyendo en todas las fases del proyecto tanto a hombres como a mujeres.
UR	Unidad Responsable	Unidad Administrativa a la que se dota de asignación presupuestaria perteneciente a una estructura orgánica de las Dependencias, Entidades, Poderes Legislativo, Judicial y Organismos Constitucionalmente Autónomos.


**PAQUETE ECONÓMICO
2022**
CLASIFICADOR POR OBJETO DEL GASTO

CAPÍTULO	CONCEPTO	TOTAL
1000 Servicios Personales		19,977,356,041
	1100 Remuneraciones al Personal de Carácter Permanente	6,385,240,363
	1200 Remuneraciones al Personal de Carácter Transitorio	482,613,900
	1300 Remuneraciones Adicionales y Especiales	4,439,419,003
	1400 Seguridad Social	1,905,654,169
	1500 Otras Prestaciones Sociales y Económicas	3,505,611,542
	1600 Previsiones	541,444,614
	1700 Pago de Estímulos a Servidores Públicos	2,717,372,450
2000 Materiales y Suministros		868,111,907
	2100 Materiales de Administración, Emisión de Documentos y Artículos Oficiales	73,258,402
	2200 Alimentos y Utensilios	112,209,245
	2300 Materias Primas y Materiales de Producción y Comercialización	160,000
	2400 Materiales y Artículos de Construcción y de Reparación	52,150,678
	2500 Productos Químicos, Farmacéuticos y de Laboratorio	410,004,810
	2600 Combustibles, Lubricantes y Aditivos	116,575,490
	2700 Vestuario, Blancos, Prendas de Protección y Artículos Deportivos	89,122,400
	2900 Herramientas, Refacciones y Accesorios Menores	14,630,882
3000 Servicios Generales		1,158,426,447
	3100 Servicios Básicos	303,127,351
	3200 Servicios de Arrendamiento	156,476,954
	3300 Servicios Profesionales, Científicos, Técnicos y Otros Servicios	83,873,099
	3400 Servicios Financieros, Bancarios y Comerciales	46,566,332
	3500 Servicios de Instalación, Reparación, Mantenimiento y Conservación	251,864,990
	3600 Servicios de Comunicación Social y Publicidad	180,000
	3700 Servicios de Traslado y Viáticos	22,917,871
	3800 Servicios Oficiales	2,297,239
	3900 Otros Servicios Generales	291,122,611
4000 Transferencias, Asignaciones, Subsidios y Otras Ayudas		18,233,613,864
	4100 Transferencias Internas y Asignaciones al Sector Público	2,358,688,250
	4200 Transferencias al Resto del Sector Público	14,635,694,578
	4300 Subsidios y Subvenciones	476,390,000
	4400 Ayudas Sociales	34,099,047
	4500 Pensiones y Jubilaciones	500,000,000
	4600 Transferencias a Fideicomisos, Mandatos y Otros Análogos	218,441,989
	4800 Donativos	10,100,000
5000 Bienes Muebles, Inmuebles e Intangibles		61,901,081
	5100 Mobiliario y Equipo de Administración	3,912,316
	5200 Mobiliario y Equipo Educativo y Recreativo	91,742
	5600 Maquinaria, Otros Equipos y Herramientas	57,403,810
	5900 Activos Intangibles	493,213
6000 Inversión Pública		652,505,516
	6100 Obra Pública en Bienes de Dominio Público	636,421,516
	6200 Obra Pública en Bienes Propios	16,084,000
8000 Participaciones y Aportaciones		14,177,018,919
	8100 Participaciones	6,732,982,726
	8500 Convenios	7,444,036,193
9000 Deuda Pública		825,711,181
	9100 Amortización de la Deuda Pública	255,329,938
	9200 Intereses de la Deuda Pública	461,217,098
	9400 Gastos de la Deuda Pública	2,000
	9500 Costo por Coberturas	9,000,000
	9900 Adeudos de Ejercicios Fiscales Anteriores (Adefas)	100,162,145

PAQUETE ECONÓMICO
2022Gobierno del
Estado de Tabasco

CLASIFICADOR POR OBJETO DEL GASTO

CAPITULO	CONCEPTO	TOTAL
		55,954,444,956

CLASIFICACIÓN ADMINISTRATIVA

CLASIFICACIÓN ADMINISTRATIVA	ENTIDAD	TOTAL
Dependencias		38,566,468,012
	01 Secretaría de Gobierno	547,039,554
	02 Gubernatura	407,697,605
	03 Coordinación General de Asuntos Jurídicos	84,052,654
	04 Secretaría de Seguridad y Protección Ciudadana	2,753,609,718
	05 Secretaría de Bienestar, Sustentabilidad y Cambio Climático	381,562,179
	06 Secretaría para el Desarrollo Energético	86,856,329
	07 Secretaría de Educación	13,072,877,538
	08 Secretaría de Salud	3,707,347,281
	09 Secretaría de Cultura	322,147,984
	10 Secretaría para el Desarrollo Económico y la Competitividad	228,587,437
	11 Secretaría de Turismo	72,554,322
	12 Secretaría de Desarrollo Agropecuario, Forestal y Pesca	353,598,859
	13 Secretaría de Movilidad	212,674,280
	14 Secretaría de Ordenamiento Territorial y Obras Públicas	780,790,495
	15 Secretaría de Finanzas	14,794,555,220
	Secretaría de Finanzas	505,625,405
	Transferencias para Municipios	11,355,298,030
	Aportaciones a Convenios y Erogaciones Imprevistas	2,107,920,604
	Deuda Pública	825,711,181
	16 Secretaría de Administración e Innovación Gubernamental	620,741,496
	17 Secretaría de la Función Pública	139,775,061
Organismos Desconcentrados		141,313,732
	0137 - Servicio Estatal de Empleo	30,446,921
	0139 - Secretariado Ejecutivo del Sistema Estatal de Seguridad Pública	58,005,841
	0140 - Comisión Estatal de Búsqueda de Personas	21,362,148
	1208 - Comisión Estatal Forestal	31,498,822
Organismos Descentralizados		15,091,994,578
	1100 Instituto Estatal de las Mujeres	43,381,543
	1101 Instituto de Protección Civil del Estado de Tabasco	69,154,207
	1102 Instituto de Vivienda de Tabasco	78,152,334
	1103 Consejo de Ciencia y Tecnología del Estado de Tabasco (CCYTET)	13,544,500
	1104 Instituto de Educación para Adultos de Tabasco	121,207,781
	1105 Instituto de Formación para el Trabajo del Estado de Tabasco	111,913,293
	1106 Colegio de Bachilleres de Tabasco	1,736,223,447

CLASIFICACIÓN ADMINISTRATIVA

CLASIFICACIÓN ADMINISTRATIVA	ENTIDAD	TOTAL
	1107 Colegio de Educación Profesional Técnica del Estado de Tabasco	161,362,203
	1108 Colegio de Estudios Científicos y Tecnológicos del Estado de Tabasco	424,493,703
	1109 Instituto Tecnológico Superior de Centla	72,350,740
	1110 Instituto Tecnológico Superior de Comalcalco	120,763,878
	1111 Instituto Tecnológico Superior de la Región Sierra	70,383,926
	1112 Instituto Tecnológico Superior de los Ríos	82,042,442
	1113 Instituto Tecnológico Superior de Macuspana	70,075,657
	1114 Instituto Tecnológico Superior de la Villa la Venta Huimanguillo	78,136,679
	1115 Universidad Intercultural del Estado de Tabasco	59,869,910
	1116 Universidad Juárez Autónoma de Tabasco	2,444,343,904
	1117 Universidad Politécnica del Centro	37,575,607
	1118 Universidad Politécnica del Golfo de México	49,983,311
	1119 Universidad Politécnica Mesoamericana	26,094,740
	1120 Universidad Popular de la Chontalpa	186,430,854
	1121 Universidad Tecnológica de Tabasco	136,722,774
	1122 Universidad Tecnológica del Usumacinta	36,680,862
	1123 Comisión Estatal de Conciliación y Arbitraje Médico del Estado de Tabasco	8,301,614
	1124 Instituto de Seguridad Social del Estado de Tabasco	527,999,325
	1126 Servicios de Salud del Estado de Tabasco	5,706,405,470
	1127 Sistema para el Desarrollo Integral de la Familia (DIF-Tabasco)	1,084,509,663
	1128 Instituto para el Fomento de las Artesanías de Tabasco	26,201,514
	1129 Museo Interactivo Papagayo	21,373,968
	1130 Central de Abasto de Villahermosa	22,165,316
	1131 Comisión Estatal de Agua y Saneamiento	815,359,437
	1132 Instituto Tabasqueño de la Infraestructura Física Educativa	23,748,589
	1134 Centro de Interpretación y Convivencia con la Naturaleza (Yumka)	57,189,641
	1135 Instituto de la Juventud y el Deporte de Tabasco	75,559,889
	1136 Comisión de Radio y Televisión de Tabasco	67,647,531
	1137 Central de Maquinaria de Tabasco	130,684,429
	1138 Coordinación Estatal para la Regularización de la Tenencia de la Tierra	18,607,236
	1139 Junta Estatal de Caminos	226,422,551
	1140 Servicio Estatal de Administración de Bienes Asegurados, Abandonados o Decomisados del Estado de Tabasco	8,913,204



CLASIFICACIÓN ADMINISTRATIVA

CLASIFICACIÓN ADMINISTRATIVA	ENTIDAD	TOTAL
	1141 Instituto de Beneficencia Pública del Estado de Tabasco	8,784,441
	1142 Secretaría Ejecutiva del Sistema Estatal Anticorrupción	23,050,906
	1143 Centro de Conciliación Laboral del Estado de Tabasco	8,181,559
Empresas de Participación Estatal Mayoritaria		43,700,000
	2200 Administración Portuaria Integral de Tabasco, S.A. de C.V.	5,700,000
	2201 Espectáculos Deportivos de Tabasco, S.A. de C.V.	30,000,000
	2202 Movilidad Integral de Tabasco, S.A. de C.V.	8,000,000
Órganos Autónomos		1,026,892,634
	3300 Comisión Estatal de Derechos Humanos	21,200,000
	3301 Fiscalía General del Estado de Tabasco	725,240,000
	3302 Instituto Electoral y de Participación Ciudadana de Tabasco	196,914,705
	3303 Instituto Tabasqueño de Transparencia y Acceso a la Información Pública	23,175,000
	3304 Tribunal de Justicia Administrativa	29,355,000
	3305 Tribunal Electoral de Tabasco	31,007,929
Poder Judicial		734,671,000
	4400 Tribunal Superior de Justicia del Estado de Tabasco	734,671,000
Poder Legislativo		349,405,000
	5500 H. Congreso del Estado	259,560,000
	5501 Órgano Superior de Fiscalización del Estado	89,845,000
TOTAL		55,954,444,956

**CLASIFICADOR FUNCIONAL DEL GASTO**

FINALIDAD	TOTAL
Gobierno	7,424,983,338
Desarrollo Social	32,713,122,577
Desarrollo Económico	1,522,909,226
Otras no Clasificadas en Funciones Anteriores	14,293,429,815
TOTAL	55,954,444,956

**CLASIFICACIÓN POR TIPO DE GASTO**

TIPO DE GASTO	DESCRIPCION	TOTAL
1	Gasto Corriente	44,160,079,337
2	Gasto de Capital	4,205,890,810
3	Amortización de la Deuda y Disminución de Pasivos	355,492,083
4	Pensiones y Jubilaciones	500,000,000
5	Participaciones	6,732,982,726
TOTAL		55,954,444,956



ANÁLISIS ADMINISTRATIVO ECONÓMICO DEL GASTO PROGRAMABLE

DENOMINACIÓN	SERVICIOS PERSONALES	MATERIALES Y SUMINISTROS	SERVICIOS GENERALES	TRANSFERENCIAS, ASIGNACIONES, SUBSIDIOS Y OTRAS AYUDAS	BIENES MUEBLES, INMUEBLES E INTANGIBLES	INVERSIÓN PÚBLICA	INVERSIONES FINANCIERAS Y OTRAS PROVISIONES	PARTICIPACIONES Y APORTACIONES	TOTAL
Dependencias	19,378,447,827	845,355,707	1,139,932,447	964,750,452	61,901,081	652,505,516	0	5,305,249,354	28,390,182,784
01 Secretaría de Gobierno	332,555,519	8,979,000	47,908,500	149,627,516	0	0	0	7,969,019	547,039,554
02 Gobernatura	227,697,605	4,749,400	20,250,600	155,000,000	0	0	0	0	407,697,605
03 Coordinación General de Asuntos Jurídicos	76,365,154	1,680,000	6,007,500	0	0	0	0	0	84,052,654
04 Secretaría de Seguridad y Protección Ciudadana	1,778,068,198	251,400,000	131,030,600	294,390,000	57,580,347	0	0	241,140,573	2,753,609,718
05 Secretaría de Bienestar, Sustentabilidad y Cambio Climático	96,008,367	4,737,500	6,550,000	0	0	0	0	274,266,312	381,562,179
06 Secretaría para el Desarrollo Energético	57,154,329	1,659,500	13,040,500	0	0	0	0	15,000,000	86,856,329
07 Secretaría de Educación	12,013,253,538	88,147,510	456,067,660	57,311,547	0	0	0	458,097,283	13,072,877,538
08 Secretaría de Salud	3,132,347,281	414,766,800	130,483,200	17,200,000	0	0	0	12,550,000	3,707,347,281
09 Secretaría de Cultura	284,248,404	7,023,000	26,637,000	0	0	0	0	4,239,580	322,147,984
10 Secretaría para el Desarrollo Económico y la Competitividad	66,459,831	860,000	10,222,030	151,045,576	0	0	0	0	228,587,437
11 Secretaría de Turismo	41,305,809	1,590,100	12,019,900	17,638,513	0	0	0	0	72,554,322
12 Secretaría de Desarrollo Agropecuario, Forestal y Pesca	186,516,859	14,318,500	11,306,500	67,500,000	0	0	0	73,957,000	353,598,859
13 Secretaría de Movilidad	78,800,582	3,427,964	15,125,000	60,000,000	4,320,734	0	0	51,000,000	212,674,280
14 Secretaría de Ordenamiento Territorial y Obras Públicas	125,868,979	3,480,000	15,020,000	0	0	636,421,516	0	0	760,790,495



PAQUETE ECONÓMICO
2022

ANÁLISIS ADMINISTRATIVO ECONÓMICO DEL GASTO PROGRAMABLE

DENOMINACIÓN	SERVICIOS PERSONALES	MATERIALES Y SUMINISTROS	SERVICIOS GENERALES	TRANSFERENCIAS, ASIGNACIONES, SUBSIDIOS Y OTRAS AYUDAS	BIENES MUEBLES, INMUEBLES E INTANGIBLES	INVERSIÓN PÚBLICA	INVERSIONES FINANCIERAS Y OTRAS PROVISIONES	PARTICIPACIONES Y APORTACIONES	TOTAL
15 Secretaría de Finanzas	319,903,440	22,080,820	112,286,145	6,950,000	0	0	0	4,157,049,587	4,618,269,992
16 Secretaría de Administración e Innovación Gubernamental	436,848,746	34,977,019	112,744,231	10,087,500	0	16,084,000	0	10,000,000	620,741,496
17 Secretaría de la Función Pública	125,063,186	1,478,594	13,233,281	0	0	0	0	0	139,775,061
Organismos Descentralizados	57,443,600	2,756,200	18,493,800	0	0	0	0	62,620,132	141,313,732
0137 Servicio Estatal de Empleo	17,840,643	783,000	5,217,000	0	0	0	0	6,606,278	30,446,921
0139 Secretariado Ejecutivo del Sistema Estatal de Seguridad Pública	10,005,841	459,500	9,540,500	0	0	0	0	38,000,000	58,005,841
0140 Dirección General de la Comisión Estatal de Búsqueda de Personas	4,616,539	367,700	1,932,300	0	0	0	0	14,445,609	21,362,148
1208 Oficina de la Dirección General de la Comisión Estatal Forestal	24,980,577	1,146,000	1,804,000	0	0	0	0	3,566,245	31,498,822
Organismos Descentralizados	0	0	0	15,091,994,578	0	0	0	0	15,091,994,578
1100 Instituto Estatal de las Mujeres	0	0	0	43,381,543	0	0	0	0	43,381,543
1101 Instituto de Protección Civil del Estado de Tabasco	0	0	0	69,154,207	0	0	0	0	69,154,207
1102 Instituto de Vivienda de Tabasco	0	0	0	78,152,334	0	0	0	0	78,152,334



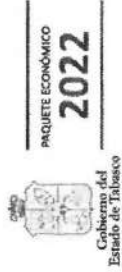
ANÁLISIS ADMINISTRATIVO ECONÓMICO DEL GASTO PROGRAMABLE

DENDMINACIÓN	SERVICIOS PERSONALES	MATERIALES Y SUMINISTROS	SERVICIOS GENERALES	TRANSFERENCIAS, ASIGNACIONES, SUBSIDIOS Y OTRAS AYUDAS	BIENES MUEBLES, INMUEBLES E INTANGIBLES	INVERSION PÚBLICA	INVERSIONES FINANCIERAS Y OTRAS PROVISIONES	PARTICIPACIONES Y APORTACIONES	TOTAL
1103 Consejo de Ciencia y Tecnología del Estado de Tabasco (CCYTE)	0	0	0	13,544,500	0	0	0	0	13,544,500
1104 Instituto de Educación para Adultos de Tabasco	0	0	0	121,207,781	0	0	0	0	121,207,781
1105 Instituto de Formación para el Trabajo del Estado de Tabasco	0	0	0	111,913,293	0	0	0	0	111,913,293
1106 Colegio de Bachilleres de Tabasco	0	0	0	1,736,223,447	0	0	0	0	1,736,223,447
1107 Colegio de Educación Profesional Técnica del Estado de Tabasco	0	0	0	161,362,203	0	0	0	0	161,362,203
1108 Colegio de Estudios Científicos y Tecnológicos del Estado de Tabasco	0	0	0	424,493,703	0	0	0	0	424,493,703
1109 Instituto Tecnológico Superior de Centla	0	0	0	72,350,740	0	0	0	0	72,350,740
1110 Instituto Tecnológico Superior de Comalcalco	0	0	0	120,763,878	0	0	0	0	120,763,878
1111 Instituto Tecnológico Superior de la Región Sierra	0	0	0	70,383,926	0	0	0	0	70,383,926
1112 Instituto Tecnológico Superior de Los Ríos	0	0	0	82,042,442	0	0	0	0	82,042,442
1113 Instituto	0	0	0	70,075,657	0	0	0	0	70,075,657



ANÁLISIS ADMINISTRATIVO ECONOMICO DEL GASTO PROGRAMABLE

DEINOMINACION	SERVICIOS PERSONALES	MATERIALES Y SUMINISTROS	SERVICIOS GENERALES	TRANSFERENCIAS, ASIGNACIONES, SUBSIDIOS Y OTRAS AYUDAS	BIENES MUEBLES, INMUEBLES E INTANGIBLES	INVERSION PUBLICA	INVERSIONES FINANCIERAS Y OTRAS PROVISIONES	PARTICIPACIONES Y APORTACIONES	TOTAL
Tecnológico Superior de Macuspana									
1114 Instituto Tecnológico Superior de la Villa la Venta Huimanguillo	0	0	0	78,136,679	0	0	0	0	78,136,679
1115 Universidad Intercultural del Estado de Tabasco	0	0	0	59,869,910	0	0	0	0	59,869,910
1116 Universidad Juárez Autónoma de Tabasco	0	0	0	2,444,343,904	0	0	0	0	2,444,343,904
1117 Universidad Politécnica del Centro	0	0	0	37,575,607	0	0	0	0	37,575,607
1118 Universidad Politécnica del Golfo de México	0	0	0	49,983,311	0	0	0	0	49,983,311
1119 Universidad Politécnica Mesoamericana	0	0	0	26,094,740	0	0	0	0	26,094,740
1120 Universidad Popular de la Chontalpa	0	0	0	186,430,854	0	0	0	0	186,430,854
1121 Universidad Tecnológica de Tabasco	0	0	0	136,722,774	0	0	0	0	136,722,774
1122 Universidad Tecnológica del Usumacinta	0	0	0	36,680,862	0	0	0	0	36,680,862
1123 Comisión Estatal de Conciliación y Arbitraje Médico del Estado de Tabasco	0	0	0	8,301,614	0	0	0	0	8,301,614
1124 Instituto de Seguridad Social del Estado de Tabasco	0	0	0	527,999,325	0	0	0	0	527,999,325



ANÁLISIS ADMINISTRATIVO ECONÓMICO DEL GASTO PROGRAMABLE

DENOMINACIÓN	SERVICIOS PERSONALES	MATERIALES Y SUMINISTROS	SERVICIOS GENERALES	TRANSFERENCIAS, ASIGNACIONES, SUBSIDIOS Y OTRAS AYUDAS	BIENES MUEBLES, INMUEBLES E INTANGIBLES	INVERSION PÚBLICA	INVERSIONES FINANCIERAS Y OTRAS PROVISIONES	PARTICIPACIONES Y APORTACIONES	TOTAL
1139 Junta Estatal de Caminos	0	0	0	226,422,551	0	0	0	0	226,422,551
1140 Servicio Estatal de Administración de Bienes Asegurados, Abandonados o Decomisados del Estado de Tabasco	0	0	0	8,913,204	0	0	0	0	8,913,204
1141 Instituto de Beneficencia Pública del Estado de Tabasco	0	0	0	8,784,441	0	0	0	0	8,784,441
1142 Secretaría Ejecutiva del Sistema Estatal Anticorrupción	0	0	0	23,050,906	0	0	0	0	23,050,906
1143 Centro de Conciliación Laboral del Estado de Tabasco	0	0	0	8,181,559	0	0	0	0	8,181,559
Empresas de Participación Estatal Mayoritaria	0	0	0	43,700,000	0	0	0	0	43,700,000
2200 Administración Portuaria Integral de Tabasco, S.A. de C.V.	0	0	0	5,700,000	0	0	0	0	5,700,000
2201 Espectáculos Deportivos de Tabasco, S.A. de C.V.	0	0	0	30,000,000	0	0	0	0	30,000,000
2202 Movilidad Integral de Tabasco, S.A. de C.V.	0	0	0	8,000,000	0	0	0	0	8,000,000
Órganos Autónomos	0	0	0	1,026,892,636	0	0	0	0	1,026,892,636
3300 Comisión Estatal de Derechos Humanos	0	0	0	21,200,000	0	0	0	0	21,200,000
3301 Fiscalía General del Estado de Tabasco	0	0	0	725,240,000	0	0	0	0	725,240,000



ANÁLISIS ADMINISTRATIVO ECONÓMICO DEL GASTO PROGRAMABLE

DE NOMINACIÓN	SERVICIOS PERSONALES	MATERIALES Y SUMINISTROS	SERVICIOS GENERALES	TRANSFERENCIAS, ASIGNACIONES, SUBSIDIOS Y OTRAS AYUDAS	BIENES MUEBLES, INMUEBLES E INTANGIBLES	INVERSION PUBLICA	INVERSIONES FINANCIERAS Y OTRAS PROVISIONES	PARTICIPACIONES Y APORTACIONES	TOTAL
3302 Instituto Electoral y de Participación Ciudadana de Tabasco	0	0	0	196,914,705	0	0	0	0	196,914,705
3303 Instituto Tabasqueño de Transparencia y Acceso a la Información Pública	0	0	0	23,175,000	0	0	0	0	23,175,000
3304 Tribunal de Justicia Administrativa	0	0	0	29,355,000	0	0	0	0	29,355,000
3305 Tribunal Electoral de Tabasco	0	0	0	31,007,229	0	0	0	0	31,007,229
Poder Judicial	0	0	0	734,671,000	0	0	0	0	734,671,000
4400 Tribunal Superior de Justicia del Estado de Tabasco	0	0	0	734,671,000	0	0	0	0	734,671,000
Poder Legislativo	0	0	0	349,405,000	0	0	0	0	349,405,000
5500 H. Congreso del Estado	0	0	0	259,560,000	0	0	0	0	259,560,000
5501 Órgano Superior de Fiscalización del Estado	0	0	0	89,845,000	0	0	0	0	89,845,000
TOTAL	19,435,911,427	868,111,907	1,158,426,447	18,233,413,864	61,901,081	652,505,516	0	5,367,889,486	45,778,159,728



PAQUETE ECONÓMICO
2022

Gobierno del
Estado de Tabasco

ANÁLISIS ADMINISTRATIVO DEL GASTO PROGRAMABLE POR GRUPO FUNCIONAL

CLASIFICACIÓN ADMINISTRATIVA	GOBIERNO	DESARROLLO SOCIAL	DESARROLLO ECONÓMICO	OTROS NO CLASIFICADOS	TOTAL
Dependencias	5,054,041,493	18,003,418,667	1,215,578,037	4,117,144,587	24,273,038,197
01 Secretaría de Gobierno	547,039,554	0	0	0	547,039,554
02 Gobernatura	407,697,605	0	0	0	407,697,605
03 Coordinación General de Asuntos Jurídicos	84,052,654	0	0	0	84,052,654
04 Secretaría de Seguridad y Protección Ciudadana	2,753,609,718	0	0	0	2,753,609,718
05 Secretaría de Bienestar, Sustentabilidad y Cambio Climático	0	381,562,179	0	0	381,562,179
06 Secretaría para el Desarrollo Energético	0	0	86,856,329	0	86,856,329
07 Secretaría de Educación	0	13,072,877,538	0	0	13,072,877,538
08 Secretaría de Salud	0	3,707,347,281	0	0	3,707,347,281
09 Secretaría de Cultura	0	322,147,984	0	0	322,147,984
10 Secretaría para el Desarrollo Económico y la Competitividad	0	0	228,587,437	0	228,587,437
11 Secretaría de Turismo	0	0	72,554,322	0	72,554,322
12 Secretaría de Desarrollo Agropecuario, Forestal y Pesca	0	0	353,598,859	0	353,598,859
13 Secretaría de Movilidad	0	0	212,674,280	0	212,674,280
14 Secretaría de Ordenamiento Territorial y Obras Públicas	0	519,483,685	261,306,810	0	780,790,495
15 Secretaría de Finanzas	501,125,405	0	0	4,117,144,587	501,125,405
16 Secretaría de Administración e Innovación Gubernamental	620,741,496	0	0	0	620,741,496
17 Secretaría de la Función Pública	139,775,061	0	0	0	139,775,061
Organismos Desconcentrados	109,814,918	0	31,498,822	0	141,313,732
0137 Servicio Estatal de Empleo	30,446,921	0	0	0	30,446,921
0139 Secretariado Ejecutivo del Sistema Estatal de Seguridad Pública	58,005,841	0	0	0	58,005,841
0140 Dirección General de la Comisión Estatal de Búsqueda de Personas	21,362,148	0	0	0	21,362,148
1208 Oficina de la Dirección General de la Comisión Estatal Forestal	0	0	31,498,822	0	31,498,822
Organismos Descentralizados	150,158,301	14,479,703,910	262,132,367	0	15,091,994,578
1100 Instituto Estatal de las Mujeres	0	43,381,543	0	0	43,381,543
1101 Instituto de Protección Civil del Estado de Tabasco	67,656,807	1,497,400	0	0	69,154,207
1102 Instituto de Vivienda de Tabasco	0	78,152,334	0	0	78,152,334
1103 Consejo de Ciencia y Tecnología del Estado de Tabasco (CCYTET)	0	0	13,544,500	0	13,544,500
1104 Instituto de Educación para Adultos de Tabasco	0	121,207,781	0	0	121,207,781


 PAQUETE ECONOMICO
 2022

ANÁLISIS ADMINISTRATIVO DEL GASTO PROGRAMABLE POR GRUPO FUNCIONAL

CLASIFICACIÓN ADMINISTRATIVA	GOBIERNO	DESARROLLO SOCIAL	DESARROLLO ECONOMICO	OTROS NO CLASIFICADOS	TOTAL
1105 Instituto de Formación para el Trabajo del Estado de Tabasco	0	111,913,293	0	0	111,913,293
1106 Colegio de Bachilleres de Tabasco	0	1,736,223,447	0	0	1,736,223,447
1107 Colegio de Educación Profesional Técnica del Estado de Tabasco	0	161,362,203	0	0	161,362,203
1108 Colegio de Estudios Científicos y Tecnológicos del Estado de Tabasco	0	424,493,703	0	0	424,493,703
1109 Instituto Tecnológico Superior de Centla	0	72,350,740	0	0	72,350,740
1110 Instituto Tecnológico Superior de Comalcalco	0	120,763,878	0	0	120,763,878
1111 Instituto Tecnológico Superior de la Región Sierra	0	70,383,926	0	0	70,383,926
1112 Instituto Tecnológico Superior de los Ríos	0	82,042,442	0	0	82,042,442
1113 Instituto Tecnológico Superior de Macuspana	0	70,075,657	0	0	70,075,657
1114 Instituto Tecnológico Superior de la Villa la Venta Huimanguillo	0	78,136,679	0	0	78,136,679
1115 Universidad Intercultural del Estado de Tabasco	0	59,869,910	0	0	59,869,910
1116 Universidad Juárez Autónoma de Tabasco	0	2,444,343,904	0	0	2,444,343,904
1117 Universidad Politécnica del Centro	0	37,575,607	0	0	37,575,607
1118 Universidad Politécnica del Golfo de México	0	49,983,311	0	0	49,983,311
1119 Universidad Politécnica Mesoamericana	0	26,094,740	0	0	26,094,740
1120 Universidad Popular de la Chontalpa	0	186,430,854	0	0	186,430,854
1121 Universidad Tecnológica de Tabasco	0	136,722,774	0	0	136,722,774
1122 Universidad Tecnológica del Usumacinta	0	36,680,862	0	0	36,680,862
1123 Comisión Estatal de Conciliación y Arbitraje Médico del Estado de Tabasco	0	8,301,614	0	0	8,301,614
1124 Instituto de Seguridad Social del Estado de Tabasco	0	527,999,325	0	0	527,999,325
1126 Servicios de Salud del Estado de Tabasco	0	5,706,405,470	0	0	5,706,405,470
1127 Sistema para el Desarrollo Integral de la Familia (DIF-Tabasco)	0	1,084,509,663	0	0	1,084,509,663
1128 Instituto para el Fomento de las Artesanías de Tabasco	0	26,201,514	0	0	26,201,514
1129 Museo Interactivo Papagayo	0	21,373,968	0	0	21,373,968
1130 Central de Abasto de Villahermosa	0	0	22,165,316	0	22,165,316


 PAQUETE ECONÓMICO
2022

 Gobierno del
 Estado de Tabasco

ANÁLISIS ADMINISTRATIVO DEL GASTO PROGRAMABLE POR GRUPO FUNCIONAL

CLASIFICACIÓN ADMINISTRATIVA	GOBIERNO	DESARROLLO SOCIAL	DESARROLLO ECONÓMICO	OTROS NO CLASIFICADOS	TOTAL
1131 Comisión Estatal de Agua y Saneamiento	0	815,359,437	0	0	815,359,437
1132 Instituto Tabasqueño de la Infraestructura Física Educativa	23,748,589	0	0	0	23,748,589
1134 Centro de Interpretación y Convivencia con la Naturaleza (Yumka)	0	57,189,641	0	0	57,189,641
1135 Instituto de la Juventud y el Deporte de Tabasco	0	75,559,889	0	0	75,559,889
1136 Comisión de Radio y Televisión de Tabasco	0	67,647,531	0	0	67,647,531
1137 Central de Maquinaria de Tabasco	0	130,684,429	0	0	130,684,429
1138 Coordinación Estatal para la Regularización de la Tenencia de la Tierra	18,607,236	0	0	0	18,607,236
1139 Junta Estatal de Caminos	0	0	226,422,551	0	226,422,551
1140 Servicio Estatal de Administración de Bienes Asegurados, Abandonados o Decomisados del Estado de Tabasco	8,913,204	0	0	0	8,913,204
1141 Instituto de Beneficencia Pública del Estado de Tabasco	0	8,784,441	0	0	8,784,441
1142 Secretaría Ejecutiva del Sistema Estatal Anticorrupción	23,050,906	0	0	0	23,050,906
1143 Centro de Conciliación Laboral del Estado de Tabasco	8,181,559	0	0	0	8,181,559
Empresas de Participación Estatal Mayoritaria	0	30,000,000	13,700,000	0	43,700,000
2200 Administración Portuaria Integral de Tabasco, S.A. de C.V.	0	0	5,700,000	0	5,700,000
2201 Espectáculos Deportivos de Tabasco, S.A. de C.V.	0	30,000,000	0	0	30,000,000
2202 Movilidad Integral de Tabasco, S.A. de C.V.	0	0	8,000,000	0	8,000,000
Órganos Autónomos	1,026,892,634	0	0	0	1,026,892,634
3300 Comisión Estatal de Derechos Humanos	21,200,000	0	0	0	21,200,000
3301 Fiscalía General del Estado de Tabasco	725,240,000	0	0	0	725,240,000
3302 Instituto Electoral y de Participación Ciudadana de Tabasco	196,914,705	0	0	0	196,914,705
3303 Instituto Tabasqueño de Transparencia y Acceso a la Información Pública	23,175,000	0	0	0	23,175,000
3304 Tribunal de Justicia Administrativa	29,355,000	0	0	0	29,355,000
3305 Tribunal Electoral de Tabasco	31,007,929	0	0	0	31,007,929
Poder Judicial	734,671,000	0	0	0	734,671,000
4400 Tribunal Superior de Justicia del Estado de Tabasco	734,671,000	0	0	0	734,671,000
Poder Legislativo	349,405,000	0	0	0	349,405,000

**ANÁLISIS ADMINISTRATIVO DEL GASTO PROGRAMABLE POR GRUPO FUNCIONAL**

CLASIFICACIÓN ADMINISTRATIVA	GOBIERNO	DESARROLLO SOCIAL	DESARROLLO ECONÓMICO	OTROS NO CLASIFICADOS	TOTAL
5500 H. Congreso del Estado	259,560,000	0	0	0	259,560,000
5501 Órgano Superior de Fiscalización del Estado	89,845,000	0	0	0	89,845,000
TOTAL	7,424,983,338	32,713,122,577	1,522,909,226	4,117,144,587	41,661,015,141



ANÁLISIS FUNCIONAL ECONÓMICO DEL GASTO PROGRAMABLE

FINALIDAD FUNCIÓN	GASTO CORRIENTE						PENSIONES Y JUBILACIONES			GASTO CAPITAL		
	TOTAL	APORTACIÓN ESTATAL		APORTACIONES FEDERALES		TOTAL	TOTAL	APORTACIÓN ESTATAL	APORTACIÓN FEDERAL	TOTAL		
		SERVICIOS PERSONALES	OTROS	SERVICIOS PERSONALES	OTROS							
Gobierno	7,424,983,338	61,797,666	905,787,048	3,267,167,205	3,114,567,072	7,351,318,991	0	649,146	73,215,201	73,664,347		
1 Legislación	352,655,000	0	63,250,000	0	289,405,000	352,655,000	0	0	0	0		
2 Justicia	3,275,241,775	58,225,205	47,391,156	1,506,201,091	1,663,424,321	3,275,241,775	0	0	0	0		
3 Coordinación de la Política de Gobierno	2,103,209,073	3,572,461	377,709,849	1,222,804,233	483,038,530	2,087,125,073	0	0	16,084,000	16,084,000		
5 Asuntos Financieros y Hacendarios	480,270,405	0	95,830,000	319,903,440	64,536,965	480,270,405	0	0	0	0		
7 Asuntos de Orden Público y de Seguridad Interior	1,147,044,729	0	302,790,041	218,258,441	568,415,900	1,089,464,382	0	449,146	57,131,201	57,580,347		
8 Otros Servicios Generales	66,562,356	0	18,816,000	0	47,746,356	66,562,356	0	0	0	0		
Desarrollo Social	32,713,122,577	0	1,398,899,769	15,451,726,549	14,073,017,938	31,123,444,276	500,000,000	0	1,089,478,301	1,089,478,301		
1 Protección Ambiental	979,846,945	0	173,192,154	96,008,367	710,644,424	979,846,945	0	0	0	0		
2 Vivienda y Servicios a la Comunidad	597,636,019	0	23,364,500	125,868,979	73,287,834	222,521,313	0	0	375,114,706	375,114,706		
3 Salud	9,950,053,690	0	863,483,403	3,132,347,281	5,454,223,006	9,450,053,690	500,000,000	0	0	0		
4 Recreación, Cultura y Otras Manifestaciones Sociales	542,930,886	0	54,738,246	284,248,404	203,944,236	542,930,886	0	0	0	0		
5 Educación	19,099,533,249	0	249,505,205	12,013,253,538	6,376,677,273	18,659,435,966	0	0	440,097,283	440,097,283		
6 Protección Social	1,094,791,504	0	11,868,553	0	1,082,922,951	1,094,791,504	0	0	0	0		
7 Otros Asuntos Sociales	448,332,284	0	2,747,708	0	171,318,264	174,066,972	0	0	274,266,312	274,266,312		
Desarrollo Económico	1,522,989,226	0	452,911,276	455,219,987	338,150,419	1,244,281,682	0	4,320,734	272,306,810	276,627,544		
1 Asuntos Económicos, Comerciales y Laborales en General	250,757,753	0	172,224,927	66,459,891	12,067,995	250,757,753	0	0	0	0		
2 Agropecuaria, Silvicultura, Pesca y Caza	385,097,681	0	126,054,241	211,497,436	47,546,004	385,097,681	0	0	0	0		
3 Combustibles y Energía	86,856,329	0	16,900,000	57,154,329	12,800,000	86,856,329	0	0	0	0		
5 Transporte	447,096,831	0	112,297,495	78,800,582	240,678,020	431,776,097	0	4,320,734	11,000,000	15,320,734		
6 Comunicaciones	267,006,810	0	5,700,000	0	0	5,700,000	0	0	261,306,810	261,306,810		



ANÁLISIS FUNCIONAL ECONÓMICO DEL GASTO PROGRAMABLE

FINALIDAD FUNCIÓN	TOTAL	APORTACIÓN ESTATAL		GASTO CORRIENTE			PENSIONES Y JUBILACIONES	GASTO CAPITAL		TOTAL
		SERVICIOS PERSONALES	OTROS	SERVICIOS PERSONALES	SERVICIOS PERSONALES	OTROS		APORTACIÓN ESTATAL	APORTACIÓN FEDERAL	
7 Turismo	72,554,322	0	19,734,613	41,305,809	11,513,900	72,554,322	0	0	0	0
8 Ciencia, Tecnología e Innovación	13,544,500	0	0	0	13,544,500	13,544,500	0	0	0	0
TOTAL	41,461,015,141	61,797,666	2,757,598,893	19,374,113,761	17,527,735,429	39,721,246,949	500,000,000	4,769,880	1,435,000,312	1,439,770,192



ANÁLISIS FUNCIONAL DEL GASTO PROGRAMABLE POR DESTINO DEL GASTO

CLASIFICACIÓN ADMINISTRATIVA	GASTO CORRIENTE	GASTO DE CAPITAL	PENSIONES Y JUBILACIONES	TOTAL
Dependencias	24,651,268,436	3,730,914,348	0	28,390,182,784
01 Secretaría de Gobierno	547,039,554	0	0	547,039,554
02 Gubernatura	407,697,605	0	0	407,697,605
03 Coordinación General de Asuntos Jurídicos	84,052,654	0	0	84,052,654
04 Secretaría de Seguridad y Protección Ciudadana	2,696,029,371	57,580,347	0	2,753,609,718
05 Secretaría de Bienestar, Sustentabilidad y Cambio Climático	107,295,867	274,266,312	0	381,562,179
06 Secretaría para el Desarrollo Energético	86,856,329	0	0	86,856,329
07 Secretaría de Educación	12,632,780,255	440,097,283	0	13,072,877,538
08 Secretaría de Salud	3,707,347,281	0	0	3,707,347,281
09 Secretaría de Cultura	322,147,984	0	0	322,147,984
10 Secretaría para el Desarrollo Económico y la Competitividad	228,587,437	0	0	228,587,437
11 Secretaría de Turismo	72,554,322	0	0	72,554,322
12 Secretaría de Desarrollo Agropecuario, Forestal y Pesca	353,598,859	0	0	353,598,859
13 Secretaría de Movilidad	197,353,546	15,320,734	0	212,674,280
14 Secretaría de Ordenamiento Territorial y Obras Públicas	144,368,979	636,421,516	0	780,790,495
15 Secretaría de Finanzas	2,319,125,836	2,299,144,156	0	4,618,269,992
16 Secretaría de Administración e Innovación Gubernamental	604,657,496	16,084,000	0	620,741,496
17 Secretaría de la Función Pública	139,775,061	0	0	139,775,061
Organismos Desconcentrados	141,313,732	0	0	141,313,732
0137 Servicio Estatal de Empleo	30,446,921	0	0	30,446,921
0139 Secretariado Ejecutivo del Sistema Estatal de Seguridad Pública	58,005,841	0	0	58,005,841
0140 Dirección General de la Comisión Estatal de Búsqueda de Personas	21,362,148	0	0	21,362,148
1208 Oficina de la Dirección General de la Comisión Estatal Forestal	31,498,822	0	0	31,498,822
Organismos Descentralizados	14,591,994,578	0	500,000,000	15,091,994,578
1100 Instituto Estatal de las Mujeres	43,381,543	0	0	43,381,543
1101 Instituto de Protección Civil del Estado de Tabasco	69,154,207	0	0	69,154,207
1102 Instituto de Vivienda de Tabasco	78,152,334	0	0	78,152,334
1103 Consejo de Ciencia y Tecnología del Estado de Tabasco (CCYTET)	13,544,500	0	0	13,544,500
1104 Instituto de Educación para Adultos de Tabasco	121,207,781	0	0	121,207,781



PAQUETE ECONÓMICO
2022

Gobierno del
Estado de Tabasco

ANÁLISIS FUNCIONAL DEL GASTO PROGRAMABLE POR DESTINO DEL GASTO

CLASIFICACIÓN ADMINISTRATIVA	GASTO CORRIENTE	GASTO DE CAPITAL	PENSIONES Y JUBILACIONES	TOTAL
1105 Instituto de Formación para el Trabajo del Estado de Tabasco	111,913,293	0	0	111,913,293
1106 Colegio de Bachilleres de Tabasco	1,736,223,447	0	0	1,736,223,447
1107 Colegio de Educación Profesional Técnica del Estado de Tabasco	161,362,203	0	0	161,362,203
1108 Colegio de Estudios Científicos y Tecnológicos del Estado de Tabasco	424,493,703	0	0	424,493,703
1109 Instituto Tecnológico Superior de Centla	72,350,740	0	0	72,350,740
1110 Instituto Tecnológico Superior de Comalcalco	120,763,878	0	0	120,763,878
1111 Instituto Tecnológico Superior de la Región Sierra	70,383,926	0	0	70,383,926
1112 Instituto Tecnológico Superior de los Ríos	82,042,442	0	0	82,042,442
1113 Instituto Tecnológico Superior de Macuspana	70,075,657	0	0	70,075,657
1114 Instituto Tecnológico Superior de la Villa la Venta Huimanguillo	78,136,679	0	0	78,136,679
1115 Universidad Intercultural del Estado de Tabasco	59,869,910	0	0	59,869,910
1116 Universidad Juárez Autónoma de Tabasco	2,444,343,904	0	0	2,444,343,904
1117 Universidad Politécnica del Centro	37,575,607	0	0	37,575,607
1118 Universidad Politécnica del Golfo de México	49,983,311	0	0	49,983,311
1119 Universidad Politécnica Mesoamericana	26,094,740	0	0	26,094,740
1120 Universidad Popular de la Chontalpa	186,430,854	0	0	186,430,854
1121 Universidad Tecnológica de Tabasco	136,722,774	0	0	136,722,774
1122 Universidad Tecnológica del Usumacinta	36,680,862	0	0	36,680,862
1123 Comisión Estatal de Conciliación y Arbitraje Médico del Estado de Tabasco	8,301,614	0	0	8,301,614
1124 Instituto de Seguridad Social del Estado de Tabasco	27,999,325	0	500,000,000	527,999,325
1126 Servicios de Salud del Estado de Tabasco	5,706,405,470	0	0	5,706,405,470
1127 Sistema para el Desarrollo Integral de la Familia (DIF-Tabasco)	1,084,509,663	0	0	1,084,509,663
1128 Instituto para el Fomento de las Artesanías de Tabasco	26,201,514	0	0	26,201,514
1129 Museo Interactivo Papagayo	21,373,968	0	0	21,373,968



ANÁLISIS FUNCIONAL DEL GASTO PROGRAMABLE POR DESTINO DEL GASTO

CLASIFICACIÓN ADMINISTRATIVA	GASTO CORRIENTE	GASTO DE CAPITAL	PENSIONES Y JUBILACIONES	TOTAL
1130 Central de Abasto de Villahermosa	22,165,316	0	0	22,165,316
1131 Comisión Estatal de Agua y Saneamiento	815,359,437	0	0	815,359,437
1132 Instituto Tabasqueño de la Infraestructura Física Educativa	23,748,589	0	0	23,748,589
1134 Centro de Interpretación y Convivencia con la Naturaleza (Yumka)	57,189,641	0	0	57,189,641
1135 Instituto de la Juventud y el Deporte de Tabasco	75,559,889	0	0	75,559,889
1136 Comisión de Radio y Televisión de Tabasco	67,647,531	0	0	67,647,531
1137 Central de Maquinaria de Tabasco	130,684,429	0	0	130,684,429
1138 Coordinación Estatal para la Regularización de la Tenencia de la Tierra	18,607,236	0	0	18,607,236
1139 Junta Estatal de Caminos	226,422,551	0	0	226,422,551
1140 Servicio Estatal de Administración de Bienes Asegurados, Abandonados o Decomisados del Estado de Tabasco	8,913,204	0	0	8,913,204
1141 Instituto de Beneficencia Pública del Estado de Tabasco	8,784,441	0	0	8,784,441
1142 Secretaría Ejecutiva del Sistema Estatal Anticorrupción	23,050,906	0	0	23,050,906
1143 Centro de Conciliación Laboral del Estado de Tabasco	8,181,559	0	0	8,181,559
Empresas de Participación Estatal Mayoritaria	43,700,000	0	0	43,700,000
2200 Administración Portuaria Integral de Tabasco, S.A. de C.V.	5,700,000	0	0	5,700,000
2201 Espectáculos Deportivos de Tabasco, S.A. de C.V.	30,000,000	0	0	30,000,000
2202 Movilidad Integral de Tabasco, S.A. de C.V.	8,000,000	0	0	8,000,000
Órganos Autónomos	1,026,892,634	0	0	1,026,892,634
3300 Comisión Estatal de Derechos Humanos	21,200,000	0	0	21,200,000
3301 Fiscalía General del Estado de Tabasco	725,240,000	0	0	725,240,000
3302 Instituto Electoral y de Participación Ciudadana de Tabasco	196,914,705	0	0	196,914,705
3303 Instituto Tabasqueño de Transparencia y Acceso a la Información Pública	23,175,000	0	0	23,175,000
3304 Tribunal de Justicia Administrativa	29,355,000	0	0	29,355,000
3305 Tribunal Electoral de Tabasco	31,007,929	0	0	31,007,929



ANÁLISIS FUNCIONAL DEL GASTO PROGRAMABLE POR DESTINO DEL GASTO

CLASIFICACIÓN ADMINISTRATIVA	GASTO CORRIENTE	GASTO DE CAPITAL	PENSIONES Y JUBILACIONES	TOTAL
Poder Judicial	734,671,000	0	0	734,671,000
4400 Tribunal Superior de Justicia del Estado de Tabasco	734,671,000	0	0	734,671,000
Poder Legislativo	349,405,000	0	0	349,405,000
5500 H. Congreso del Estado	259,560,000	0	0	259,560,000
5501 Órgano Superior de Fiscalización del Estado	89,845,000	0	0	89,845,000
TOTAL	41,539,245,380	3,738,914,348	500,000,000	45,778,159,728

PAQUETE ECONÓMICO
2022**DISTRIBUCIÓN PRESUPUESTAL POR EJE RECTOR
PLAN ESTATAL DE DESARROLLO 2019 – 2024**

EJE RECTOR	TOTAL
EJE 1 SEGURIDAD, JUSTICIA Y ESTADO DE DERECHO	5,468,740,637
EJE 2 BIENESTAR, EDUCACIÓN Y SALUD	25,334,055,248
EJE 3 DESARROLLO ECONÓMICO	1,013,635,365
EJE 4 INCLUSIÓN E IGUALDAD SUSTANTIVA	52,207,929
EJE 5 COMBATE A LA CORRUPCIÓN Y MEJORA DE LA GESTIÓN PÚBLICA	16,259,453,677
EJE 6 ORDENAMIENTO TERRITORIAL Y DESARROLLO SOSTENIBLE	7,780,170,541
TOTAL	55,908,263,397



PAQUETE ECONÓMICO
2022

DISTRIBUCIÓN PRESUPUESTAL PROGRAMA ESPECIAL

UNIDAD RESPONSABLE	PLAN	TOTAL
0100 Secretaría de Gobierno		547,039,554
	PROGRAMA ESPECIAL TRANSVERSAL COMBATE A LA CORRUPCIÓN Y MEJORA DE LA GESTIÓN PÚBLICA 2019-2024	
	PROGRAMA ESPECIAL TRANSVERSAL FRONTERA SUR Y LA MIGRACIÓN NACIONAL E INTERNACIONAL 2019-2024	
0137 Servicio Estatal de Empleo		30,446,921
	PROGRAMA ESPECIAL TRANSVERSAL COMBATE A LA CORRUPCIÓN Y MEJORA DE LA GESTIÓN PÚBLICA 2019-2024	
0139 Secretariado Ejecutivo del Sistema Estatal de Seguridad Pública		58,005,841
	PROGRAMA ESPECIAL TRANSVERSAL COMBATE A LA CORRUPCIÓN Y MEJORA DE LA GESTIÓN PÚBLICA 2019-2024	
0200 Gubernatura		407,697,605
	PROGRAMA ESPECIAL TRANSVERSAL COMBATE A LA CORRUPCIÓN Y MEJORA DE LA GESTIÓN PÚBLICA 2019-2024	
	PROGRAMA ESPECIAL TRANSVERSAL POBLACIÓN INDÍGENAS, BIENESTAR RURAL, CENTROS INTEGRADORES Y GRUPOS VULNERABLES 2019-2024	
0300 Coordinación General de Asuntos Jurídicos		84,052,654
	PROGRAMA ESPECIAL TRANSVERSAL COMBATE A LA CORRUPCIÓN Y MEJORA DE LA GESTIÓN PÚBLICA 2019-2024	
0400 Secretaría de Seguridad y Protección Ciudadana		2,753,609,718
	PROGRAMA ESPECIAL TRANSVERSAL COMBATE A LA CORRUPCIÓN Y MEJORA DE LA GESTIÓN PÚBLICA 2019-2024	
	PROGRAMA ESPECIAL TRANSVERSAL FRONTERA SUR Y LA MIGRACIÓN NACIONAL E INTERNACIONAL 2019-2024	
	PROGRAMA ESPECIAL TRANSVERSAL POBLACIÓN INDÍGENAS, BIENESTAR RURAL, CENTROS INTEGRADORES Y GRUPOS VULNERABLES 2019-2024	
0500 Secretaría de Bienestar, Sustentabilidad y Cambio Climático		381,562,179
	PROGRAMA ESPECIAL TRANSVERSAL COMBATE A LA CORRUPCIÓN Y MEJORA DE LA GESTIÓN PÚBLICA 2019-2024	
	PROGRAMA ESPECIAL TRANSVERSAL POBLACIÓN INDÍGENAS, BIENESTAR RURAL, CENTROS INTEGRADORES Y GRUPOS VULNERABLES 2019-2024	
0600 Secretaría para el Desarrollo Energético		500,000
	PROGRAMA ESPECIAL TRANSVERSAL COMBATE A LA CORRUPCIÓN Y MEJORA DE LA GESTIÓN PÚBLICA 2019-2024	
0700 Secretaría de Educación		13,072,877,538
	PROGRAMA ESPECIAL TRANSVERSAL COMBATE A LA CORRUPCIÓN Y MEJORA DE LA GESTIÓN PÚBLICA 2019-2024	
	PROGRAMA ESPECIAL TRANSVERSAL FRONTERA SUR Y LA MIGRACIÓN NACIONAL E INTERNACIONAL 2019-2024	
	PROGRAMA ESPECIAL TRANSVERSAL POBLACIÓN INDÍGENAS, BIENESTAR RURAL, CENTROS INTEGRADORES Y GRUPOS VULNERABLES 2019-2024	
0800 Secretaría de Salud		3,707,347,281
	PROGRAMA ESPECIAL TRANSVERSAL COMBATE A LA CORRUPCIÓN Y MEJORA DE LA GESTIÓN PÚBLICA 2019-2024	
	PROGRAMA ESPECIAL TRANSVERSAL FRONTERA SUR Y LA MIGRACIÓN NACIONAL E INTERNACIONAL 2019-2024	
	PROGRAMA ESPECIAL TRANSVERSAL POBLACIÓN INDÍGENAS, BIENESTAR RURAL, CENTROS	


 PAQUETE ECONÓMICO
2022

 Gobierno del
 Estado de Tabasco

DISTRIBUCIÓN PRESUPUESTAL PROGRAMA ESPECIAL

UNIDAD RESPONSABLE	PLAN	TOTAL
	INTEGRADORES Y GRUPOS VULNERABLES 2019-2024	
1000 Secretaría para el Desarrollo Económico y la Competitividad		228,587,437
	PROGRAMA ESPECIAL TRANSVERSAL COMBATE A LA CORRUPCIÓN Y MEJORA DE LA GESTIÓN PÚBLICA 2019-2024	
1100 Instituto Estatal de las Mujeres		43,381,543
	PROGRAMA ESPECIAL TRANSVERSAL COMBATE A LA CORRUPCIÓN Y MEJORA DE LA GESTIÓN PÚBLICA 2019-2024	
	PROGRAMA ESPECIAL TRANSVERSAL POBLACIÓN INDÍGENAS, BIENESTAR RURAL, CENTROS INTEGRADORES Y GRUPOS VULNERABLES 2019-2024	
1101 Instituto de Protección Civil del Estado de Tabasco		69,154,207
	PROGRAMA ESPECIAL TRANSVERSAL POBLACIÓN INDÍGENAS, BIENESTAR RURAL, CENTROS INTEGRADORES Y GRUPOS VULNERABLES 2019-2024	
1104 Instituto de Educación para Adultos de Tabasco		121,207,781
	PROGRAMA ESPECIAL TRANSVERSAL COMBATE A LA CORRUPCIÓN Y MEJORA DE LA GESTIÓN PÚBLICA 2019-2024	
	PROGRAMA ESPECIAL TRANSVERSAL FRONTERA SUR Y LA MIGRACIÓN NACIONAL E INTERNACIONAL 2019-2024	
	PROGRAMA ESPECIAL TRANSVERSAL POBLACIÓN INDÍGENAS, BIENESTAR RURAL, CENTROS INTEGRADORES Y GRUPOS VULNERABLES 2019-2024	
1105 Instituto de Formación para el Trabajo del Estado de Tabasco		1,282,786
	PROGRAMA ESPECIAL TRANSVERSAL COMBATE A LA CORRUPCIÓN Y MEJORA DE LA GESTIÓN PÚBLICA 2019-2024	
1106 Colegio de Bachilleres de Tabasco		1,736,223,447
	PROGRAMA ESPECIAL TRANSVERSAL COMBATE A LA CORRUPCIÓN Y MEJORA DE LA GESTIÓN PÚBLICA 2019-2024	
	PROGRAMA ESPECIAL TRANSVERSAL FRONTERA SUR Y LA MIGRACIÓN NACIONAL E INTERNACIONAL 2019-2024	
	PROGRAMA ESPECIAL TRANSVERSAL POBLACIÓN INDÍGENAS, BIENESTAR RURAL, CENTROS INTEGRADORES Y GRUPOS VULNERABLES 2019-2024	
1107 Colegio de Educación Profesional Técnica del Estado de Tabasco		161,362,203
	PROGRAMA ESPECIAL TRANSVERSAL POBLACIÓN INDÍGENAS, BIENESTAR RURAL, CENTROS INTEGRADORES Y GRUPOS VULNERABLES 2019-2024	
1108 Colegio de Estudios Científicos y Tecnológicos del Estado de Tabasco		424,493,703
	PROGRAMA ESPECIAL TRANSVERSAL COMBATE A LA CORRUPCIÓN Y MEJORA DE LA GESTIÓN PÚBLICA 2019-2024	
	PROGRAMA ESPECIAL TRANSVERSAL POBLACIÓN INDÍGENAS, BIENESTAR RURAL, CENTROS INTEGRADORES Y GRUPOS VULNERABLES 2019-2024	
1109 Instituto Tecnológico Superior de Centla		72,350,740
	PROGRAMA ESPECIAL TRANSVERSAL POBLACIÓN INDÍGENAS, BIENESTAR RURAL, CENTROS INTEGRADORES Y GRUPOS VULNERABLES 2019-2024	
1111 Instituto Tecnológico Superior de la Región Sierra		70,383,926
	PROGRAMA ESPECIAL TRANSVERSAL FRONTERA SUR Y LA MIGRACIÓN NACIONAL E	



DISTRIBUCIÓN PRESUPUESTAL PROGRAMA ESPECIAL

UNIDAD RESPONSABLE	PLAN	TOTAL
	INTERNACIONAL 2019-2024	
	PROGRAMA ESPECIAL TRANSVERSAL POBLACIÓN INDÍGENAS, BIENESTAR RURAL, CENTROS INTEGRADORES Y GRUPOS VULNERABLES 2019-2024	
1112 Instituto Tecnológico Superior de Los Ríos		82,042,442
	PROGRAMA ESPECIAL TRANSVERSAL FRONTERA SUR Y LA MIGRACIÓN NACIONAL E INTERNACIONAL 2019-2024	
	PROGRAMA ESPECIAL TRANSVERSAL POBLACIÓN INDÍGENAS, BIENESTAR RURAL, CENTROS INTEGRADORES Y GRUPOS VULNERABLES 2019-2024	
1113 Instituto Tecnológico Superior de Macuspana		70,075,657
	PROGRAMA ESPECIAL TRANSVERSAL COMBATE A LA CORRUPCIÓN Y MEJORA DE LA GESTIÓN PÚBLICA 2019-2024	
1115 Universidad Intercultural del Estado de Tabasco		59,869,910
	PROGRAMA ESPECIAL TRANSVERSAL POBLACIÓN INDÍGENAS, BIENESTAR RURAL, CENTROS INTEGRADORES Y GRUPOS VULNERABLES 2019-2024	
1116 Universidad Juárez Autónoma de Tabasco		2,444,343,904
	PROGRAMA ESPECIAL TRANSVERSAL COMBATE A LA CORRUPCIÓN Y MEJORA DE LA GESTIÓN PÚBLICA 2019-2024	
	PROGRAMA ESPECIAL TRANSVERSAL FRONTERA SUR Y LA MIGRACIÓN NACIONAL E INTERNACIONAL 2019-2024	
	PROGRAMA ESPECIAL TRANSVERSAL POBLACIÓN INDÍGENAS, BIENESTAR RURAL, CENTROS INTEGRADORES Y GRUPOS VULNERABLES 2019-2024	
1117 Universidad Politécnica del Centro		37,575,607
	PROGRAMA ESPECIAL TRANSVERSAL FRONTERA SUR Y LA MIGRACIÓN NACIONAL E INTERNACIONAL 2019-2024	
	PROGRAMA ESPECIAL TRANSVERSAL POBLACIÓN INDÍGENAS, BIENESTAR RURAL, CENTROS INTEGRADORES Y GRUPOS VULNERABLES 2019-2024	
1118 Universidad Politécnica del Golfo de México		49,983,311
	PROGRAMA ESPECIAL TRANSVERSAL POBLACIÓN INDÍGENAS, BIENESTAR RURAL, CENTROS INTEGRADORES Y GRUPOS VULNERABLES 2019-2024	
1119 Universidad Politécnica Mesoamericana		26,094,740
	PROGRAMA ESPECIAL TRANSVERSAL FRONTERA SUR Y LA MIGRACIÓN NACIONAL E INTERNACIONAL 2019-2024	
	PROGRAMA ESPECIAL TRANSVERSAL POBLACIÓN INDÍGENAS, BIENESTAR RURAL, CENTROS INTEGRADORES Y GRUPOS VULNERABLES 2019-2024	
1121 Universidad Tecnológica de Tabasco		136,722,774
	PROGRAMA ESPECIAL TRANSVERSAL POBLACIÓN INDÍGENAS, BIENESTAR RURAL, CENTROS INTEGRADORES Y GRUPOS VULNERABLES 2019-2024	
1122 Universidad Tecnológica del Usumacinta		36,680,862
	PROGRAMA ESPECIAL TRANSVERSAL FRONTERA SUR Y LA MIGRACIÓN NACIONAL E INTERNACIONAL 2019-2024	
	PROGRAMA ESPECIAL TRANSVERSAL POBLACIÓN INDÍGENAS, BIENESTAR RURAL, CENTROS INTEGRADORES Y GRUPOS VULNERABLES 2019-2024	
1126 Servicios de Salud del Estado de		5,706,405,470



DISTRIBUCIÓN PRESUPUESTAL PROGRAMA ESPECIAL

UNIDAD RESPONSABLE	PLAN	TOTAL
Tabasco		
	PROGRAMA ESPECIAL TRANSVERSAL COMBATE A LA CORRUPCIÓN Y MEJORA DE LA GESTIÓN PÚBLICA 2019-2024	
	PROGRAMA ESPECIAL TRANSVERSAL FRONTERA SUR Y LA MIGRACIÓN NACIONAL E INTERNACIONAL 2019-2024	
	PROGRAMA ESPECIAL TRANSVERSAL POBLACIÓN INDÍGENAS, BIENESTAR RURAL, CENTROS INTEGRADORES Y GRUPOS VULNERABLES 2019-2024	
1127 Sistema para el Desarrollo Integral de la Familia del Estado de Tabasco (DIF-Tabasco)		1,084,509,663
	PROGRAMA ESPECIAL TRANSVERSAL COMBATE A LA CORRUPCIÓN Y MEJORA DE LA GESTIÓN PÚBLICA 2019-2024	
	PROGRAMA ESPECIAL TRANSVERSAL POBLACIÓN INDÍGENAS, BIENESTAR RURAL, CENTROS INTEGRADORES Y GRUPOS VULNERABLES 2019-2024	
1132 Instituto Tabasqueño de la Infraestructura Física Educativa		23,748,589
	PROGRAMA ESPECIAL TRANSVERSAL COMBATE A LA CORRUPCIÓN Y MEJORA DE LA GESTIÓN PÚBLICA 2019-2024	
1134 Centro de Interpretación y Convivencia con la Naturaleza (Yumka)		57,189,641
	PROGRAMA ESPECIAL TRANSVERSAL COMBATE A LA CORRUPCIÓN Y MEJORA DE LA GESTIÓN PÚBLICA 2019-2024	
1135 Instituto de la Juventud y el Deporte de Tabasco		75,559,889
	PROGRAMA ESPECIAL TRANSVERSAL COMBATE A LA CORRUPCIÓN Y MEJORA DE LA GESTIÓN PÚBLICA 2019-2024	
	PROGRAMA ESPECIAL TRANSVERSAL POBLACIÓN INDÍGENAS, BIENESTAR RURAL, CENTROS INTEGRADORES Y GRUPOS VULNERABLES 2019-2024	
1136 Comisión de Radio y Televisión de Tabasco		67,647,531
	PROGRAMA ESPECIAL TRANSVERSAL COMBATE A LA CORRUPCIÓN Y MEJORA DE LA GESTIÓN PÚBLICA 2019-2024	
1137 Central de Maquinaria de Tabasco		130,684,429
	PROGRAMA ESPECIAL TRANSVERSAL COMBATE A LA CORRUPCIÓN Y MEJORA DE LA GESTIÓN PÚBLICA 2019-2024	
1138 Coordinación Estatal para la Regularización de la Tenencia de la Tierra		18,607,236
	PROGRAMA ESPECIAL TRANSVERSAL COMBATE A LA CORRUPCIÓN Y MEJORA DE LA GESTIÓN PÚBLICA 2019-2024	
1139 Junta Estatal de Caminos		226,422,551
	PROGRAMA ESPECIAL TRANSVERSAL COMBATE A LA CORRUPCIÓN Y MEJORA DE LA GESTIÓN PÚBLICA 2019-2024	
	PROGRAMA ESPECIAL TRANSVERSAL FRONTERA SUR Y LA MIGRACIÓN NACIONAL E INTERNACIONAL 2019-2024	
1140 Servicio Estatal de Administración de Bienes Asegurados, Abandonados o Decomisados del Estado de Tabasco		8,913,204
	PROGRAMA ESPECIAL TRANSVERSAL COMBATE A LA CORRUPCIÓN Y MEJORA DE LA GESTIÓN PÚBLICA 2019-2024	



DISTRIBUCIÓN PRESUPUESTAL PROGRAMA ESPECIAL


UNIDAD RESPONSABLE	PLAN	TOTAL
	PÚBLICA 2019-2024	
1141 Instituto de Beneficencia Pública del Estado de Tabasco		8,784,441
	PROGRAMA ESPECIAL TRANSVERSAL POBLACIÓN INDÍGENAS, BIENESTAR RURAL, CENTROS INTEGRADORES Y GRUPOS VULNERABLES 2019-2024	
1142 Secretaría Ejecutiva del Sistema Estatal Anticorrupción		23,050,906
	PROGRAMA ESPECIAL TRANSVERSAL COMBATE A LA CORRUPCIÓN Y MEJORA DE LA GESTIÓN PÚBLICA 2019-2024	
1200 Secretaría de Desarrollo Agropecuario, Forestal y Pesca		353,598,859
	PROGRAMA ESPECIAL TRANSVERSAL COMBATE A LA CORRUPCIÓN Y MEJORA DE LA GESTIÓN PÚBLICA 2019-2024	
	PROGRAMA ESPECIAL TRANSVERSAL POBLACIÓN INDÍGENAS, BIENESTAR RURAL, CENTROS INTEGRADORES Y GRUPOS VULNERABLES 2019-2024	
1208 Comisión Estatal Forestal		31,498,822
	PROGRAMA ESPECIAL TRANSVERSAL COMBATE A LA CORRUPCIÓN Y MEJORA DE LA GESTIÓN PÚBLICA 2019-2024	
1300 Secretaría de Movilidad		1,500,000
	PROGRAMA ESPECIAL TRANSVERSAL COMBATE A LA CORRUPCIÓN Y MEJORA DE LA GESTIÓN PÚBLICA 2019-2024	
1400 Secretaría de Ordenamiento Territorial y Obras Públicas		780,790,495
	PROGRAMA ESPECIAL TRANSVERSAL FRONTERA SUR Y LA MIGRACIÓN NACIONAL E INTERNACIONAL 2019-2024	
	PROGRAMA ESPECIAL TRANSVERSAL POBLACIÓN INDÍGENAS, BIENESTAR RURAL, CENTROS INTEGRADORES Y GRUPOS VULNERABLES 2019-2024	
1500 Secretaría de Finanzas		14,794,555,220
	PROGRAMA ESPECIAL TRANSVERSAL COMBATE A LA CORRUPCIÓN Y MEJORA DE LA GESTIÓN PÚBLICA 2019-2024	
1600 Secretaría de Administración e Innovación Gubernamental		620,741,496
	PROGRAMA ESPECIAL TRANSVERSAL COMBATE A LA CORRUPCIÓN Y MEJORA DE LA GESTIÓN PÚBLICA 2019-2024	
1700 Secretaría de la Función Pública		139,775,061
	PROGRAMA ESPECIAL TRANSVERSAL COMBATE A LA CORRUPCIÓN Y MEJORA DE LA GESTIÓN PÚBLICA 2019-2024	
3303 Instituto Tabasqueño de Transparencia y Acceso a la Información Pública		23,175,000
	PROGRAMA ESPECIAL TRANSVERSAL COMBATE A LA CORRUPCIÓN Y MEJORA DE LA GESTIÓN PÚBLICA 2019-2024	
3304 Tribunal de Justicia Administrativa		29,355,000
	PROGRAMA ESPECIAL TRANSVERSAL COMBATE A LA CORRUPCIÓN Y MEJORA DE LA GESTIÓN PÚBLICA 2019-2024	
4400 Tribunal Superior de Justicia del Estado de Tabasco		734,671,000
	PROGRAMA ESPECIAL TRANSVERSAL COMBATE A LA CORRUPCIÓN Y MEJORA DE LA GESTIÓN PÚBLICA 2019-2024	
5501 Órgano Superior de Fiscalización del Estado		89,845,000

**DISTRIBUCIÓN PRESUPUESTAL PROGRAMA ESPECIAL**

UNIDAD RESPONSABLE	PLAN	TOTAL
	PROGRAMA ESPECIAL TRANSVERSAL COMBATE A LA CORRUPCIÓN Y MEJORA DE LA GESTIÓN PÚBLICA 2019-2024	


 PAQUETE ECONÓMICO
2022
CLASIFICACIÓN POR FUENTES DE FINANCIAMIENTO

TIPO DE GASTO	DESCRIPCIÓN	TOTAL
No Etiquetados		
	11 Recursos Fiscales	3,614,983,243
	14 Ingresos Propios	285,453,229
	15 Recursos Federales	27,152,170,545
	Acciones Federales Convenidas (CONVENIOS)	27,152,170,545
Etiquetados		
	25 Recursos Federales	24,901,837,939
	Acciones Federales Convenidas (CONVENIOS)	5,535,097,540
	Fondo de Aportaciones Federales (RAMO 33)	17,923,490,189
	Transferencias, Asignaciones, Subsidios y Otras Ayudas (RAMO 23)	1,443,250,210
	TOTAL	55,954,444,956



CLASIFICACIÓN POR FUENTE Y OBJETO DEL GASTO

FUENTE DE FINANCIAMIENTO TIPO DE GASTO PROGRAMA ENTIDAD	TOTAL	SERVICIOS PERSONALES	MATERIALES Y SUMINISTROS	SERVICIOS GENERALES	TRANSFERENCIAS, ASIGNACIONES, SUBSIDIOS Y OTRAS AYUDAS	BIENES MUEBLES, INMUEBLES E INTANGIBLES	INVERSIÓN PÚBLICA	INVERSIONES FINANCIERAS Y OTRAS PROVISIONES	PARTICIPACIONES Y APORTACIONES	DEUDA PÚBLICA
No Etiquetados	31,052,607,017	11,782,643,619	781,268,397	860,554,787	8,415,095,301	4,749,880	0	0	3,606,155,371	602,299,662
Recursos Fiscales	3,614,983,243	61,797,666	302,496,765	264,266,816	1,699,668,883	4,749,880	0	0	1,173,019,088	109,166,145
Gasto Corriente	3,352,221,746	61,797,666	302,496,765	264,266,816	1,699,668,883	0	0	0	1,015,189,616	9,002,000
C003 Erogaciones Contingentes	804,777,216	0	0	0	0	0	0	0	804,777,216	0
15 - Secretaría de Finanzas	804,777,216	0	0	0	0	0	0	0	804,777,216	0
D001 Costo Financiero de la Deuda	9,002,000	0	0	0	0	0	0	0	0	9,002,000
15 - Secretaría de Finanzas	9,002,000	0	0	0	0	0	0	0	0	9,002,000
E001 Procuración de Justicia	24,000,000	0	0	0	24,000,000	0	0	0	0	0
3301 - Fiscalía General del Estado de Tabasco	24,000,000	0	0	0	24,000,000	0	0	0	0	0
E010 Agua Potable	120,000,000	0	0	0	120,000,000	0	0	0	0	0
1131 - Comisión Estatal de Agua y Saneamiento	120,000,000	0	0	0	120,000,000	0	0	0	0	0
E013 Actividades Culturales y Artísticas	12,449,318	0	0	12,449,318	0	0	0	0	0	0
09 - Secretaría de Cultura	12,449,318	0	0	12,449,318	0	0	0	0	0	0
E019 Operación del Sistema Penitenciario Estatal	13,283,158	0	0	12,875,158	408,000	0	0	0	0	0
04 - Secretaría de Seguridad y Protección Ciudadana	13,283,158	0	0	12,875,158	408,000	0	0	0	0	0
E020 Movilidad Sostenible	42,009,965	0	77,965	1,932,000	0	0	0	0	40,000,000	0
13 - Secretaría de Movilidad	42,009,965	0	77,965	1,932,000	0	0	0	0	40,000,000	0
E021 Protección Vial	8,818,276	0	0	8,818,276	0	0	0	0	0	0
04 - Secretaría de Seguridad y Protección Ciudadana	8,818,276	0	0	8,818,276	0	0	0	0	0	0
E030 Atención Integral a Víctimas y Ofendidos	6,407,900	0	0	0	6,407,900	0	0	0	0	0
01 - Secretaría de Gobierno	6,407,900	0	0	0	6,407,900	0	0	0	0	0



CLASIFICACIÓN POR FUENTE Y OBJETO DEL GASTO

FUENTE DE FINANCIAMIENTO TIPO DE GASTO PROGRAMA ENTIDAD	TOTAL	SERVICIOS PERSONALES	MATERIALES Y SUMINISTROS	SERVICIOS GENERALES	TRANSFERENCIAS, ASIGNACIONES, SUBSIDIOS Y OTRAS AYUDAS	BIENES INMUEBLES, INMUEBLES E INTANGIBLES	INVERSION PUBLICA	INVERSIONES FINANCIERAS Y OTRAS PROVISIONES	PARTICIPACIONES Y APORTACIONES	DEUDA PUBLICA
ED31 Monitoreo y Comunicaciones para la Seguridad Ciudadana	3,550,406	0	0	3,550,406	0	0	0	0	0	0
04 - Secretaría de Seguridad y Protección Ciudadana	3,550,406	0	0	3,550,406	0	0	0	0	0	0
ED37 Seguridad y Protección Ciudadana	353,747,165	58,225,205	0	6,539,960	278,982,000	0	0	0	10,000,000	0
04 - Secretaría de Seguridad y Protección Ciudadana	353,747,165	58,225,205	0	6,539,960	278,982,000	0	0	0	10,000,000	0
ED43 Vigilancia Epidemiológica	9,100,000	0	9,100,000	0	0	0	0	0	0	0
08 - Secretaría de Salud	9,100,000	0	9,100,000	0	0	0	0	0	0	0
ED44 Atención Primaria a la Salud	522,035,058	0	867,780	0	521,167,278	0	0	0	0	0
08 - Secretaría de Salud	867,780	0	867,780	0	0	0	0	0	0	0
1126 - Servicios de Salud del Estado de Tabasco	521,167,278	0	0	0	521,167,278	0	0	0	0	0
ED45 Atención Médica Especializada de Segundo Nivel	94,164,550	0	94,164,550	0	0	0	0	0	0	0
08 - Secretaría de Salud	94,164,550	0	94,164,550	0	0	0	0	0	0	0
ED46 Atención Médica Especializada de Tercer Nivel	193,961,970	0	193,961,970	0	0	0	0	0	0	0
08 - Secretaría de Salud	193,961,970	0	193,961,970	0	0	0	0	0	0	0
ED52 Registro Patrimonial	7,463,000	0	0	963,000	0	0	0	0	6,500,000	0
01 - Secretaría de Gobierno	7,463,000	0	0	963,000	0	0	0	0	6,500,000	0
ED55 Administración y Aplicación de la Justicia Laboral	70,000	0	0	70,000	0	0	0	0	0	0
01 - Secretaría de Gobierno	70,000	0	0	70,000	0	0	0	0	0	0
ED57 Desarrollo Comunitario y Concertación Social	15,000,000	0	0	0	0	0	0	0	15,000,000	0
06 - Secretaría para el Desarrollo Energético	15,000,000	0	0	0	0	0	0	0	15,000,000	0



CLASIFICACIÓN POR FUENTE Y OBJETO DEL GASTO

FUENTE DE FINANCIAMIENTO TIPO DE GASTO PROGRAMA ENTIDAD	TOTAL	SERVICIOS PERSONALES	MATERIALES Y SUMINISTROS	SERVICIOS GENERALES	TRANSFERENCIAS, ASIGNACIONES, SUBSIDIOS Y OTRAS AYUDAS	BIENES MUEBLES, INMUEBLES E INTANGIBLES	INVERSIÓN PÚBLICA	INVERSIONES FINANCIERAS Y OTRAS PROVISIONES	PARTICIPACIONES Y APORTACIONES	DEUDA PÚBLICA
E069 Búsqueda de Personas	1,829,100	0	0	371,700	0	0	0	0	1,457,400	0
01 - Comisión Estatal de Búsqueda de Personas	1,829,100	0	0	371,700	0	0	0	0	1,457,400	0
E070 Servicios Portuarios	5,790,000	0	0	0	5,790,000	0	0	0	0	0
2200 - Administración Portuaria Integral de Tabasco, S.A. de C.V.	5,790,000	0	0	0	5,790,000	0	0	0	0	0
E072 Modernización del Sistema Catastral	13,905,000	0	0	0	0	0	0	0	13,905,000	0
15 - Secretaría de Finanzas	13,905,000	0	0	0	0	0	0	0	13,905,000	0
E087 Atención Educativa al Nivel Medio Superior	18,000,000	0	0	0	0	0	0	0	18,000,000	0
07 - Secretaría de Educación	18,000,000	0	0	0	0	0	0	0	18,000,000	0
E090 Impulso a la Movilidad Sustentable y Sostenible de Tabasco.	8,000,000	0	0	0	8,000,000	0	0	0	0	0
2202 - Movilidad Integral de Tabasco, S.A. de C.V.	8,000,000	0	0	0	8,000,000	0	0	0	0	0
F003 Desarrollo Agrícola	34,000,000	0	0	0	6,000,000	0	0	0	28,000,000	0
12 - Secretaría de Desarrollo Agropecuario, Forestal y Pesca	34,000,000	0	0	0	6,000,000	0	0	0	28,000,000	0
F004 Desarrollo Pecuario	31,140,000	0	0	140,000	14,000,000	0	0	0	17,000,000	0
12 - Secretaría de Desarrollo Agropecuario, Forestal y Pesca	31,140,000	0	0	140,000	14,000,000	0	0	0	17,000,000	0
F005 Desarrollo Pesquero	3,000,000	0	0	0	3,000,000	0	0	0	0	0
12 - Secretaría de Desarrollo Agropecuario, Forestal y Pesca	3,000,000	0	0	0	3,000,000	0	0	0	0	0
F006 Desarrollo Forestal Comercial	3,044,741	0	0	64,741	0	0	0	0	3,000,000	0
12 - Comisión Estatal Forestal	3,044,741	0	0	64,741	0	0	0	0	3,000,000	0
F007 Desarrollo Acuicola	4,500,000	0	0	0	4,500,000	0	0	0	0	0
12 - Secretaría de Desarrollo Agropecuario, Forestal y Pesca	4,500,000	0	0	0	4,500,000	0	0	0	0	0



CLASIFICACIÓN POR FUENTE Y OBJETO DEL GASTO

FUENTE DE FINANCIAMIENTO TIPO DE GASTO PROGRAMA ENTIDAD	TOTAL	SERVICIOS PERSONALES	MATERIALES Y SUMINISTROS	SERVICIOS GENERALES	TRANSFERENCIAS, ASIGNACIONES, SUBSIDIOS Y OTRAS AYUDAS	BIENES MUEBLES, INMUEBLES E INTANGIBLES	INVERSIÓN PÚBLICA	INVERSIONES FINANCIERAS Y OTRAS PROVISIONES	PARTICIPACIONES Y APORTACIONES	DEUDA PÚBLICA
F008 Industria y Atracción De Inversiones	2,000,000	0	0	0	2,000,000	0	0	0	0	0
10 - Secretaría para el Desarrollo Económico y la Competitividad	2,000,000	0	0	0	2,000,000	0	0	0	0	0
F010 Desarrollo Turístico	1,500,000	0	0	1,500,000	0	0	0	0	0	0
11 - Secretaría de Turismo	1,500,000	0	0	1,500,000	0	0	0	0	0	0
F013 Combate al Desempleo	450,250	0	0	450,250	0	0	0	0	0	0
01 - Servicio Estatal de Empleo	450,250	0	0	450,250	0	0	0	0	0	0
F016 Desarrollo de Capacidades Productivas en Comunidades Rurales	14,549,500	0	0	3,749,500	5,800,000	0	0	0	5,000,000	0
12 - Secretaría de Desarrollo Agropecuario, Forestal y Pesca	14,549,500	0	0	3,749,500	5,800,000	0	0	0	5,000,000	0
F017 Desarrollo de Agronegocios	1,700,000	0	0	0	1,700,000	0	0	0	0	0
12 - Secretaría de Desarrollo Agropecuario, Forestal y Pesca	1,700,000	0	0	0	1,700,000	0	0	0	0	0
F018 Micro, Pequeña y Mediana Empresa	148,795,576	0	0	0	148,795,576	0	0	0	0	0
10 - Secretaría para el Desarrollo Económico y la Competitividad	148,795,576	0	0	0	148,795,576	0	0	0	0	0
F022 Desarrollo Sostenible	1,150,000	0	0	1,150,000	0	0	0	0	0	0
05 - Secretaría de Bienestar, Sustentabilidad y Cambio Climático	1,150,000	0	0	1,150,000	0	0	0	0	0	0
F025 Eficiencia Energética	1,400,000	0	0	1,400,000	0	0	0	0	0	0
06 - Secretaría para el Desarrollo Energético	1,400,000	0	0	1,400,000	0	0	0	0	0	0
F027 Preservación, Promoción y Difusión Cultural	10,682	0	0	10,682	0	0	0	0	0	0
09 - Secretaría de Cultura	10,682	0	0	10,682	0	0	0	0	0	0



CLASIFICACIÓN POR FUENTE Y OBJETO DEL GASTO

FUENTE DE FINANCIAMIENTO TIPO DE GASTO PROGRAMA ENTIDAD	TOTAL	SERVICIOS PERSONALES	MATERIALES Y SUMINISTROS	SERVICIOS GENERALES	TRANSFERENCIAS, ASIGNACIONES, SUBSIDIOS Y OTRAS AYUDAS	BIENES MUEBLES, INMUEBLES E INTANGIBLES	INVERSION PUBLICA	INVERSIONES FINANCIERAS Y OTRAS PROVISIONES	PARTICIPACIONES Y APORTACIONES	DEUDA PUBLICA
F040 Fomento a la Movilidad Sostenible	30,000,000	0	0	0	30,000,000	0	0	0	0	0
13 - Secretaría de Movilidad	30,000,000	0	0	0	30,000,000	0	0	0	0	0
F043 Promoción y Fomento del Deporte Profesional en General	30,000,000	0	0	0	30,000,000	0	0	0	0	0
2201 - Espectáculos Deportivos de Tabasco, S.A. de C.V.	30,000,000	0	0	0	30,000,000	0	0	0	0	0
6004 Supervisión, Regulación, Inspección, Verificación, así como Servicios de Obra Pública y Administración.	1,364,500	0	0	1,364,500	0	0	0	0	0	0
14 - Secretaría de Ordenamiento Territorial y Obras Públicas	1,364,500	0	0	1,364,500	0	0	0	0	0	0
6005 Protección Contra Riesgos Sanitarios	3,672,500	0	3,672,500	0	0	0	0	0	0	0
08 - Secretaría de Salud	3,672,500	0	3,672,500	0	0	0	0	0	0	0
6006 Detección y Prevención de Ilícitos Financieros	376,000	0	0	376,000	0	0	0	0	0	0
04 - Secretaría de Seguridad y Protección Ciudadana	376,000	0	0	376,000	0	0	0	0	0	0
L001 Obligaciones Jurídicas Ineludibles	21,000,000	0	0	21,000,000	0	0	0	0	0	0
01 - Secretaría de Gobierno	3,500,000	0	0	3,500,000	0	0	0	0	0	0
03 - Coordinación General de Asuntos Jurídicos	1,000,000	0	0	1,000,000	0	0	0	0	0	0
05 - Secretaría de Bienestar, Sustentabilidad y Cambio Climático	1,200,000	0	0	1,200,000	0	0	0	0	0	0
06 - Secretaría para el	500,000	0	0	500,000	0	0	0	0	0	0



CLASIFICACIÓN POR FUENTE Y OBJETO DEL GASTO

FUENTE DE FINANCIAMIENTO TIPO DE GASTO PROGRAMA ENTIDAD	TOTAL	SERVICIOS PERSONALES	MATERIALES Y SUMINISTROS	SERVICIOS GENERALES	TRANSFERENCIAS, ASIGNACIONES, SUBSIDIOS Y OTRAS AYUDAS	BIENES MUEBLES, INMUEBLES E INTANGIBLES	INVERSIÓN PÚBLICA	INVERSIONES FINANCIERAS Y OTRAS PROVISIONES	PARTICIPACIONES Y APORTACIONES	DEUDA PÚBLICA
Desarrollo Energético										
07 - Secretaría de Educación	6,000,000	0	0	6,000,000	0	0	0	0	0	0
08 - Secretaría de Salud	0	0	0	0	0	0	0	0	0	0
10 - Secretaría para el Desarrollo Económico y la Competitividad	1,200,000	0	0	1,200,000	0	0	0	0	0	0
12 - Comisión Estatal Forestal	1,600,000	0	0	1,600,000	0	0	0	0	0	0
13 - Secretaría de Movilidad	1,500,000	0	0	1,500,000	0	0	0	0	0	0
15 - Secretaría de Finanzas	3,500,000	0	0	3,500,000	0	0	0	0	0	0
16 - Secretaría de Administración e Innovación Gubernamental	0	0	0	0	0	0	0	0	0	0
17 - Secretaría de la Función Pública	1,000,000	0	0	1,000,000	0	0	0	0	0	0
M001 Actividades de Apoyo Administrativo	73,510,000	0	652,000	59,608,000	3,250,000	0	0	0	10,000,000	0
15 - Secretaría de Finanzas	34,830,000	0	462,000	31,118,000	3,250,000	0	0	0	0	0
16 - Secretaría de Administración e Innovación Gubernamental	38,680,000	0	190,000	28,490,000	0	0	0	0	10,000,000	0
N001 Desastres Naturales	32,500,000	0	0	0	32,500,000	0	0	0	0	0
12 - Secretaría de Desarrollo Agropecuario, Forestal y Pesca	32,500,000	0	0	0	32,500,000	0	0	0	0	0
0002 Combate a la Corrupción e Impunidad	2,920,000	0	0	2,920,000	0	0	0	0	0	0
17 - Secretaría de la Función Pública	2,920,000	0	0	2,920,000	0	0	0	0	0	0
P007 Diseño y Conducción de la Política de Gasto Público	34,250,000	0	0	4,250,000	0	0	0	0	30,000,000	0
15 - Secretaría de Finanzas	34,250,000	0	0	4,250,000	0	0	0	0	30,000,000	0
P008 Administración Tributaria	26,500,000	0	0	26,500,000	0	0	0	0	0	0



CLASIFICACIÓN POR FUENTE Y OBJETO DEL GASTO

FUENTE DE FINANCIAMIENTO TIPO DE GASTO PROGRAMA ENTIDAD	TOTAL	SERVICIOS PERSONALES	MATERIALES Y SUMINISTROS	SERVICIOS GENERALES	TRANSFERENCIAS, ASIGNACIONES, SUBSIDIOS Y OTRAS AYUDAS	BIENES MUEBLES INMUEBLES E INTANGIBLES	INVERSIÓN PÚBLICA	INVERSIONES FINANCIERAS Y OTRAS PROVISIONES	PARTICIPACIONES Y APORTACIONES	DEUDA PÚBLICA
15 - Secretaría de Finanzas	26,500,000	0	0	26,500,000	0	0	0	0	0	0
P011 Desarrollo Económico para la Competitividad	4,470,000	0	0	4,470,000	0	0	0	0	0	0
10 - Secretaría para el Desarrollo Económico y la Competitividad	4,470,000	0	0	4,470,000	0	0	0	0	0	0
P014 Inclusión, Participación Social y Relaciones Interinstitucionales	157,519,077	3,572,461	0	10,727,000	143,219,616	0	0	0	0	0
01 - Secretaría de Gobierno	157,519,077	3,572,461	0	10,727,000	143,219,616	0	0	0	0	0
P016 Rectoría en Salud	12,550,000	0	0	0	0	0	0	0	12,550,000	0
08 - Secretaría de Salud	12,550,000	0	0	0	0	0	0	0	12,550,000	0
P017 Coordinación de la Política del Sistema Estatal de Seguridad	2,009,500	0	0	2,009,500	0	0	0	0	0	0
01 - Secretariado Ejecutivo del Sistema Estatal de Seguridad Pública	2,009,500	0	0	2,009,500	0	0	0	0	0	0
P019 Coordinación de la Gestión Gubernamental	158,765,000	0	0	3,785,000	155,000,000	0	0	0	0	0
02 - Gubernatura	158,765,000	0	0	3,785,000	155,000,000	0	0	0	0	0
P021 Asuntos Jurídicos	968,825	0	0	968,825	0	0	0	0	0	0
03 - Coordinación General de Asuntos Jurídicos	968,825	0	0	968,825	0	0	0	0	0	0
P023 Gestión de la Política Educativa en el Estado	65,076,700	0	0	65,076,700	0	0	0	0	0	0
07 - Secretaría de Educación	65,076,700	0	0	65,076,700	0	0	0	0	0	0
P024 Gestión de la Política de Desarrollo Turístico	18,234,613	0	0	696,100	17,538,513	0	0	0	0	0
11 - Secretaría de Turismo	18,234,613	0	0	696,100	17,538,513	0	0	0	0	0
R004 Aportaciones a Organismos Intergubernamentales	2,500,000	0	0	0	2,500,000	0	0	0	0	0



CLASIFICACIÓN POR FUENTE Y OBJETO DEL GASTO

FUENTE DE FINANCIAMIENTO TIPO DE GASTO PROGRAMA ENTIDAD	TOTAL	SERVICIOS PERSONALES	MATERIALES Y SUMINISTROS	SERVICIOS GENERALES	TRANSFERENCIAS, ASIGNACIONES, SUBSIDIOS Y OTRAS AYUDAS	BIENES INMUEBLES, INMUEBLES E INTANGIBLES	INVERSION PUBLICA	INVERSIONES FINANCIERAS Y OTRAS PROVISIONES	PARTICIPACIONES Y APORTACIONES	DEUDA PUBLICA
15 - Secretaría de Finanzas	2,500,000	0	0	0	2,500,000	0	0	0	0	0
R005 Actividades Legislativas	60,000,000	0	0	0	60,000,000	0	0	0	0	0
5500 - H. Congreso del Estado	60,000,000	0	0	0	60,000,000	0	0	0	0	0
R007 Calificaciones Crediticias	4,500,000	0	0	4,500,000	0	0	0	0	0	0
15 - Secretaría de Finanzas	4,500,000	0	0	4,500,000	0	0	0	0	0	0
R008 Otros Subsidios Extraordinarios al Sector Educativo	45,000,000	0	0	0	45,000,000	0	0	0	0	0
07 - Secretaría de Educación	45,000,000	0	0	0	45,000,000	0	0	0	0	0
S001 Apoyo para el Servicio de Movilidad Eficiente de la Población Vulnerable	30,000,000	0	0	0	30,000,000	0	0	0	0	0
13 - Secretaría de Movilidad	30,000,000	0	0	0	30,000,000	0	0	0	0	0
Gasto de Capital	4,769,880	0	0	0	0	4,769,880	0	0	0	0
R013 Tecnologías de la Información y Comunicación	4,769,880	0	0	0	0	4,769,880	0	0	0	0
04 - Secretaría de Seguridad y Protección Ciudadana	449,146	0	0	0	0	449,146	0	0	0	0
13 - Secretaría de Movilidad	4,320,734	0	0	0	0	4,320,734	0	0	0	0
Amortización de la Deuda y Disminución de Pasivos	100,162,145	0	0	0	0	0	0	0	0	100,162,145
H001 Adeudos de Ejercicios Fiscales Anteriores	100,162,145	0	0	0	0	0	0	0	0	100,162,145
15 - Secretaría de Finanzas	100,162,145	0	0	0	0	0	0	0	0	100,162,145
Participaciones	157,829,472	0	0	0	0	0	0	0	157,829,472	0
C001 Fondo Municipal de Resarcimiento de Contribuciones Estatales	157,829,472	0	0	0	0	0	0	0	157,829,472	0
15 - Secretaría de Finanzas	157,829,472	0	0	0	0	0	0	0	157,829,472	0
Ingresos Propios	285,453,229	0	0	0	285,453,229	0	0	0	0	0



CLASIFICACIÓN POR FUENTE Y OBJETO DEL GASTO

FUENTE DE FINANCIAMIENTO TIPO DE GASTO PROGRAMA ENTIDAD	TOTAL	SERVICIOS PERSONALES	MATERIALES Y SUMINISTROS	SERVICIOS GENERALES	TRANSFERENCIAS, ASIGNACIONES, SUBSIDIOS Y OTRAS AYUDAS	BIENES, MUEBLES, INMUEBLES E INTANGIBLES	INVERSIÓN PÚBLICA	INVERSIONES FINANCIERAS Y OTRAS PROVISIONES	PARTICIPACIONES Y APORTACIONES	DEUDA PÚBLICA
Gasto Corriente	285,453,229	0	0	0	285,453,229	0	0	0	0	0
E003 Educación Superior Intercultural	2,073,742	0	0	0	2,073,742	0	0	0	0	0
1115 - Universidad Intercultural del Estado de Tabasco	2,073,742	0	0	0	2,073,742	0	0	0	0	0
E010 Agua Potable	44,517,074	0	0	0	44,517,074	0	0	0	0	0
1131 - Comisión Estatal de Agua y Saneamiento	44,517,074	0	0	0	44,517,074	0	0	0	0	0
E014 Recreación para el Fortalecimiento del Tejido Social	2,134,515	0	0	0	2,134,515	0	0	0	0	0
1135 - Instituto de la Juventud y el Deporte de Tabasco	2,134,515	0	0	0	2,134,515	0	0	0	0	0
E028 Protección Civil	2,649,499	0	0	0	2,649,499	0	0	0	0	0
1101 - Instituto de Protección Civil del Estado de Tabasco	2,649,499	0	0	0	2,649,499	0	0	0	0	0
E034 Maquinaria para el Desarrollo	2,747,708	0	0	0	2,747,708	0	0	0	0	0
1137 - Central de Maquinaria de Tabasco	2,747,708	0	0	0	2,747,708	0	0	0	0	0
E035 Operación de la Infraestructura para el Abasto de Productos de Consumo Generalizado	15,759,351	0	0	0	15,759,351	0	0	0	0	0
1130 - Central de Abasto de Villahermosa	15,759,351	0	0	0	15,759,351	0	0	0	0	0
E051 Seguridad en la Tenencia de la Tierra	528,758	0	0	0	528,758	0	0	0	0	0
1138 - Coordinación Estatal para la Regularización de la Tenencia de la Tierra	528,758	0	0	0	528,758	0	0	0	0	0
E062 Formación para el Trabajo	3,731,597	0	0	0	3,731,597	0	0	0	0	0
1105 - Instituto de Formación para el Trabajo del Estado de Tabasco	3,731,597	0	0	0	3,731,597	0	0	0	0	0



CLASIFICACIÓN POR FUENTE Y OBJETO DEL GASTO

FUENTE DE FINANCIAMIENTO TIPO DE GASTO PROGRAMA ENTIDAD	TOTAL	SERVICIOS PERSONALES	MATERIALES Y SUMINISTROS	SERVICIOS GENERALES	TRANSFERENCIAS, ASIGNACIONES, SUBSIDIOS Y OTRAS AYUDAS	BIENES, MUEBLES, INMUEBLES E INTANGIBLES	INVERSIÓN PÚBLICA	INVERSIONES FINANCIERAS Y OTRAS PROVISIONES	PARTICIPACIONES Y APORTACIONES	DEUDA PÚBLICA
ED06 Educación Superior Politécnica	18,808,566	0	0	0	18,808,566	0	0	0	0	0
1117 - Universidad Politécnica del Centro	7,143,935	0	0	0	7,143,935	0	0	0	0	0
1118 - Universidad Politécnica del Golfo de México	8,717,031	0	0	0	8,717,031	0	0	0	0	0
1119 - Universidad Politécnica Mesoamericana	2,947,580	0	0	0	2,947,580	0	0	0	0	0
ED06 Educación Superior Tecnológica	42,333,917	0	0	0	42,333,917	0	0	0	0	0
1109 - Instituto Tecnológico Superior de Centla	4,473,926	0	0	0	4,473,926	0	0	0	0	0
1110 - Instituto Tecnológico Superior de Comalcalco	15,788,772	0	0	0	15,788,772	0	0	0	0	0
1111 - Instituto Tecnológico Superior de la Región Sierra	3,005,270	0	0	0	3,005,270	0	0	0	0	0
1112 - Instituto Tecnológico Superior de Los Ríos	5,556,800	0	0	0	5,556,800	0	0	0	0	0
1113 - Instituto Tecnológico Superior de Macuspana	3,354,159	0	0	0	3,354,159	0	0	0	0	0
1114 - Instituto Tecnológico Superior de Villa la Venta	1,905,719	0	0	0	1,905,719	0	0	0	0	0
1121 - Universidad Tecnológica de Tabasco	6,725,773	0	0	0	6,725,773	0	0	0	0	0
1122 - Universidad Tecnológica del Usumacinta	1,523,498	0	0	0	1,523,498	0	0	0	0	0
ED07 Educación no Formal de la Cultura Científica y Tecnológica	2,981,231	0	0	0	2,981,231	0	0	0	0	0
1129 - Museo Interactivo Papagayo	2,981,231	0	0	0	2,981,231	0	0	0	0	0
ED08 Administración y Destino de Bienes Asegurados o Decomisados	528,600	0	0	0	528,600	0	0	0	0	0
1140 - Servicio Estatal de Administración de Bienes Asegurados, Abandonados o Decomisados del Estado de	528,600	0	0	0	528,600	0	0	0	0	0



CLASIFICACIÓN POR FUENTE Y OBJETO DEL GASTO

FUENTE DE FINANCIAMIENTO TIPO DE GASTO PROGRAMA ENTIDAD	TOTAL	SERVICIOS PERSONALES	MATERIALES Y SUMINISTROS	SERVICIOS GENERALES	TRANSFERENCIAS, ASIGNACIONES, SUBSIDIOS Y OTRAS AYUDAS	BIENES, MUEBLES, INMUEBLES E INTANGIBLES	INVERSIÓN PÚBLICA	INVERSIONES FINANCIERAS Y OTRAS PROVISIONES	PARTICIPACIONES Y APORTACIONES	DEUDA PÚBLICA
Tabasco										
ED07 Atención Educativa al Nivel Medio Superior	50,080,703	0	0	0	50,080,703	0	0	0	0	0
1106 - Colegio de Bachillerates de Tabasco	32,647,533	0	0	0	32,647,533	0	0	0	0	0
1107 - Colegio de Educación Profesional Técnica del Estado de Tabasco	13,026,770	0	0	0	13,026,770	0	0	0	0	0
1108 - Colegio de Estudios Científicos y Tecnológicos del Estado de Tabasco	4,406,400	0	0	0	4,406,400	0	0	0	0	0
ED08 Atención Educativa al Nivel Superior	18,400,000	0	0	0	18,400,000	0	0	0	0	0
1120 - Universidad Popular de la Chontalpa	18,400,000	0	0	0	18,400,000	0	0	0	0	0
FD11 Formación, Difusión y Comercialización Artesanal	7,162,500	0	0	0	7,162,500	0	0	0	0	0
1128 - Instituto para el Fomento de Las Artesanías de Tabasco	7,162,500	0	0	0	7,162,500	0	0	0	0	0
FD14 Vivienda	22,000,000	0	0	0	22,000,000	0	0	0	0	0
1102 - Instituto de Vivienda de Tabasco	22,000,000	0	0	0	22,000,000	0	0	0	0	0
FD28 Conservación de la Biodiversidad	6,325,080	0	0	0	6,325,080	0	0	0	0	0
1134 - Centro de Interpretación y Convivencia con la Naturaleza (Yumka)	6,325,080	0	0	0	6,325,080	0	0	0	0	0
GD02 Supervisión, Monitoreo y Control de Obras de Infraestructura para la Educación	2,035,000	0	0	0	2,035,000	0	0	0	0	0
1132 - Instituto Tabasqueño de	2,035,000	0	0	0	2,035,000	0	0	0	0	0




CLASIFICACIÓN POR FUENTE Y OBJETO DEL GASTO

FUENTE DE FINANCIAMIENTO TIPO DE GASTO PROGRAMA ENTIDAD	TOTAL	SERVICIOS PERSONALES	MATERIALES Y SUMINISTROS	SERVICIOS GENERALES	TRANSFERENCIAS, ASIGNACIONES, SUBSIDIOS Y OTRAS AYUDAS	BIENES, MUEBLES, INMUEBLES E INTANGIBLES	INVERSIÓN PÚBLICA	INVERSIONES FINANCIERAS Y OTRAS PROVISIONES	PARTICIPACIONES Y APORTACIONES	DEUDA PÚBLICA
E001 Procuración de Justicia	701,240,000	0	0	0	701,240,000	0	0	0	0	0
3301 - Fiscalía General del Estado de Tabasco	701,240,000	0	0	0	701,240,000	0	0	0	0	0
E003 Educación Superior Intercultural	28,898,084	0	0	0	28,898,084	0	0	0	0	0
1115 - Universidad Intercultural del Estado de Tabasco	28,898,084	0	0	0	28,898,084	0	0	0	0	0
E004 Impartición de Justicia	725,000,000	0	0	0	725,000,000	0	0	0	0	0
4400 - Tribunal Superior de Justicia del Estado de Tabasco	725,000,000	0	0	0	725,000,000	0	0	0	0	0
E005 Organización de Procesos Electorales	196,914,705	0	0	0	196,914,705	0	0	0	0	0
3302 - Instituto Electoral y de Participación Ciudadana de Tabasco	196,914,705	0	0	0	196,914,705	0	0	0	0	0
E006 Procesos Electorales	31,007,929	0	0	0	31,007,929	0	0	0	0	0
3305 - Tribunal Electoral de Tabasco	31,007,929	0	0	0	31,007,929	0	0	0	0	0
E007 Impartición de Justicia Administrativa	29,355,000	0	0	0	29,355,000	0	0	0	0	0
3304 - Tribunal de Justicia Administrativa	29,355,000	0	0	0	29,355,000	0	0	0	0	0
E010 Agua Potable	370,113,674	0	0	0	370,113,674	0	0	0	0	0
1131 - Comisión Estatal de Agua y Saneamiento	370,113,674	0	0	0	370,113,674	0	0	0	0	0
E013 Actividades Culturales y Artísticas	189,918,698	168,820,666	6,836,942	12,661,050	0	0	0	0	1,600,000	0
09 - Secretaría de Cultura	189,918,698	168,820,666	6,836,942	12,661,050	0	0	0	0	1,600,000	0
E014 Recreación para el Fortalecimiento del Tejido Social	68,825,374	0	0	0	68,825,374	0	0	0	0	0
1135 - Instituto de la Juventud	68,825,374	0	0	0	68,825,374	0	0	0	0	0



CLASIFICACIÓN POR FUENTE Y OBJETO DEL GASTO

FUENTE DE FINANCIAMIENTO TIPO DE GASTO PROGRAMA ENTIDAD	TOTAL	SERVICIOS PERSONALES	MATERIALES Y SUMINISTROS	SERVICIOS GENERALES	TRANSFERENCIAS, ASIGNACIONES, SUBSIDIOS Y OTRAS AYUDAS	BIENES MUEBLES, INMUEBLES E INTANGIBLES	INVERSIÓN PÚBLICA	INVERSIONES FINANCIERAS Y OTRAS PROVISIONES	PARTICIPACIONES Y APORTACIONES	DEUDA PÚBLICA
y el Deporte de Tabasco										
ED16 Igualdad de Oportunidades de Educación	198,556,243	198,556,243	0	0	0	0	0	0	0	0
07 - Secretaría de Educación	198,556,243	198,556,243	0	0	0	0	0	0	0	0
ED18 Formación de Capital Humano para la Salud	11,314,938	11,314,938	0	0	0	0	0	0	0	0
08 - Secretaría de Salud	11,314,938	11,314,938	0	0	0	0	0	0	0	0
ED19 Operación del Sistema Penitenciario Estatal	321,405,820	238,300,883	82,730,080	374,857	0	0	0	0	0	0
04 - Secretaría de Seguridad y Protección Ciudadana	321,405,820	238,300,883	82,730,080	374,857	0	0	0	0	0	0
ED20 Movilidad Sostenible	93,843,581	78,800,562	3,349,999	11,693,000	0	0	0	0	0	0
13 - Secretaría de Movilidad	93,843,581	78,800,562	3,349,999	11,693,000	0	0	0	0	0	0
ED21 Protección Vial	177,171,881	173,527,895	824,129	2,819,857	0	0	0	0	0	0
04 - Secretaría de Seguridad y Protección Ciudadana	177,171,881	173,527,895	824,129	2,819,857	0	0	0	0	0	0
ED22 Atención a Personas con Discapacidad	5,765,700	0	0	0	5,765,700	0	0	0	0	0
1127 - Sistema para el Desarrollo Integral de la Familia del Estado de Tabasco (DIF-Tabasco)	5,765,700	0	0	0	5,765,700	0	0	0	0	0
ED23 Asistencia a Adultos Mayores	12,266,700	0	0	0	12,266,700	0	0	0	0	0
1127 - Sistema para el Desarrollo Integral de la Familia del Estado de Tabasco (DIF-Tabasco)	12,266,700	0	0	0	12,266,700	0	0	0	0	0
ED25 Atención a Familias y Población Vulnerable	45,354,841	0	0	0	45,354,841	0	0	0	0	0
1127 - Sistema para el Desarrollo Integral de la	36,570,400	0	0	0	36,570,400	0	0	0	0	0



CLASIFICACIÓN POR FUENTE Y OBJETO DEL GASTO

FUENTE DE FINANCIAMIENTO TIPO DE GASTO PROGRAMA ENTIDAD	TOTAL	SERVICIOS PERSONALES	MATERIALES Y SUMINISTROS	SERVICIOS GENERALES	TRANSFERENCIAS, ASIGNACIONES, SUBSIDIOS Y OTRAS AYUDAS	BIENES, MUEBLES, INMUEBLES E INTANGIBLES	INVERSIÓN PÚBLICA	INVERSIONES FINANCIERAS Y OTRAS PROVISIONES	PARTICIPACIONES Y APORTACIONES	DEUDA PÚBLICA
Familia del Estado de Tabasco (OIF-Tabasco)										
1141 - Instituto de Beneficencia Pública del Estado de Tabasco	8,784,441	0	0	0	8,784,441	0	0	0	0	0
ED26 Formación y Capacitación al Personal Gubernamental	11,449,066	8,249,066	0	3,200,000	0	0	0	0	0	0
16 - Secretaría de Administración e Innovación Gubernamental	11,449,066	8,249,066	0	3,200,000	0	0	0	0	0	0
ED27 Bienestar Alimentario y Nutricional	8,229,400	0	0	0	8,229,400	0	0	0	0	0
1127 - Sistema para el Desarrollo Integral de la Familia del Estado de Tabasco (OIF-Tabasco)	8,229,400	0	0	0	8,229,400	0	0	0	0	0
ED28 Protección Civil	62,004,708	0	0	0	62,004,708	0	0	0	0	0
1101 - Instituto de Protección Civil del Estado de Tabasco	62,004,708	0	0	0	62,004,708	0	0	0	0	0
ED29 Registro e Identificación de la Población	18,192,134	11,990,533	187,752	6,013,849	0	0	0	0	0	0
01 - Secretaría de Gobierno	18,192,134	11,990,533	187,752	6,013,849	0	0	0	0	0	0
ED30 Atención Integral a Víctimas y Ofendidos	2,581,651	2,054,189	84,500	442,962	0	0	0	0	0	0
01 - Secretaría de Gobierno	2,581,651	2,054,189	84,500	442,962	0	0	0	0	0	0
ED31 Monitoreo y Comunicaciones para la Seguridad Ciudadana	15,012,188	14,573,879	366,310	72,000	0	0	0	0	0	0
04 - Secretaría de Seguridad y Protección Ciudadana	15,012,188	14,573,879	366,310	72,000	0	0	0	0	0	0
ED32 Prevención Social del Delito y Participación Ciudadana	3,155,705	3,047,256	73,592	34,857	0	0	0	0	0	0



CLASIFICACIÓN POR FUENTE Y OBJETO DEL GASTO

FUENTE DE FINANCIAMIENTO TIPO DE GASTO PROGRAMA ENTIDAD	TOTAL	SERVICIOS PERSONALES	MATERIALES Y SUMINISTROS	SERVICIOS GENERALES	TRANSFERENCIAS, ASIGNACIONES, SUBSIDIOS Y OTRAS AYUDAS	BIENES INMUEBLES, INMUEBLES E INTANGIBLES	INVERSIÓN PÚBLICA	INVERSIONES FINANCIERAS Y OTRAS PROVISIONES	PARTICIPACIONES Y APORTACIONES	DEUDA PÚBLICA
04 - Secretaría de Seguridad y Protección Ciudadana	3,155,705	3,047,256	73,592	34,857	0	0	0	0	0	0
E033 Perspectiva de Género en la Atención a la Salud	4,114,890	4,114,890	0	0	0	0	0	0	0	0
08 - Secretaría de Salud	4,114,890	4,114,890	0	0	0	0	0	0	0	0
E034 Maquinaria para el Desarrollo	127,936,721	0	0	0	127,936,721	0	0	0	0	0
1137 - Central de Maquinaria de Tabasco	127,936,721	0	0	0	127,936,721	0	0	0	0	0
E035 Operación de la infraestructura para el Abasto de Productos de Consumo Generalizado	6,405,965	0	0	0	6,405,965	0	0	0	0	0
1130 - Central de Abasto de Villahermosa	6,405,965	0	0	0	6,405,965	0	0	0	0	0
E036 Prevención y Atención Contra las Adicciones	8,644,019	8,644,019	0	0	0	0	0	0	0	0
08 - Secretaría de Salud	8,644,019	8,644,019	0	0	0	0	0	0	0	0
E037 Seguridad y Protección Ciudadana	1,551,217,359	1,267,900,208	167,072,980	94,244,171	0	0	0	0	22,000,000	0
04 - Secretaría de Seguridad y Protección Ciudadana	1,551,217,359	1,267,900,208	167,072,980	94,244,171	0	0	0	0	22,000,000	0
E039 Prevención y Control de Enfermedades	55,205,731	55,205,731	0	0	0	0	0	0	0	0
08 - Secretaría de Salud	55,205,731	55,205,731	0	0	0	0	0	0	0	0
E043 Vigilancia Epidemiológica	100,022,985	31,680,425	46,100,000	5,042,560	17,200,000	0	0	0	0	0
08 - Secretaría de Salud	100,022,985	31,680,425	46,100,000	5,042,560	17,200,000	0	0	0	0	0
E044 Atención Primaria a la Salud	932,392,602	932,392,602	0	5,369,350	15,462,068	0	0	0	0	0
08 - Secretaría de Salud	932,392,602	932,392,602	0	5,369,350	15,462,068	0	0	0	0	0
1126 - Servicios de Salud del Estado de Tabasco	15,462,068	0	0	0	15,462,068	0	0	0	0	0



CLASIFICACIÓN POR FUENTE Y OBJETO DEL GASTO

FUENTE DE FINANCIAMIENTO TIPO DE GASTO PROGRAMA ENTIDAD	TOTAL	SERVICIOS PERSONALES	MATERIALES Y SUMINISTROS	SERVICIOS GENERALES	TRANSFERENCIAS, ASIGNACIONES, SUBSIDIOS Y OTRAS AYUDAS	BIENES, MUEBLES, INMUEBLES E INTANGIBLES	INVERSIÓN PÚBLICA	INVERSIONES FINANCIERAS Y OTRAS PROVISIONES	PARTICIPACIONES Y APORTACIONES	DEUDA PÚBLICA
E045 Atención Médica Especializada de Segundo Nivel	293,110,138	280,031,638	7,650,000	5,428,500	0	0	0	0	0	0
08 - Secretaría de Salud	293,110,138	280,031,638	7,650,000	5,428,500	0	0	0	0	0	0
E046 Atención Médica Especializada de Tercer Nivel	1,194,873,067	1,134,508,503	47,393,914	12,970,650	0	0	0	0	0	0
08 - Secretaría de Salud	1,194,873,067	1,134,508,503	47,393,914	12,970,650	0	0	0	0	0	0
E047 Operación del Programa de Urgencias Prehospitalarias	2,329,402	2,274,202	0	55,200	0	0	0	0	0	0
08 - Secretaría de Salud	2,329,402	2,274,202	0	55,200	0	0	0	0	0	0
E049 Conciliación y Arbitraje Médico	8,301,614	0	0	0	8,301,614	0	0	0	0	0
1123 - Comisión Estatal de Conciliación y Arbitraje Médico del Estado de Tabasco	8,301,614	0	0	0	8,301,614	0	0	0	0	0
E050 Igualdad Sustantiva de Género	20,006,963	0	0	0	20,006,963	0	0	0	0	0
1100 - Instituto Estatal de las Mujeres	20,006,963	0	0	0	20,006,963	0	0	0	0	0
E051 Seguridad en la Tenencia de la Tierra	18,078,478	0	0	0	18,078,478	0	0	0	0	0
1138 - Coordinación Estatal para la Regularización de la Tenencia de la Tierra	18,078,478	0	0	0	18,078,478	0	0	0	0	0
E052 Registro Patrimonial	27,490,412	25,187,118	418,496	1,884,798	0	0	0	0	0	0
01 - Secretaría de Gobierno	27,490,412	25,187,118	418,496	1,884,798	0	0	0	0	0	0
E053 Acceso a la Justicia	56,366,978	55,523,424	95,000	748,554	0	0	0	0	0	0
01 - Secretaría de Gobierno	56,366,978	55,523,424	95,000	748,554	0	0	0	0	0	0
E054 Publicación Oficial, Legalización de Documentos y Seguimiento a la Actividad Notarial	12,005,499	9,928,286	121,510	1,955,703	0	0	0	0	0	0
01 - Secretaría de Gobierno	12,005,499	9,928,286	121,510	1,955,703	0	0	0	0	0	0



CLASIFICACIÓN POR FUENTE Y OBJETO DEL GASTO

FUENTE DE FINANCIAMIENTO TIPO DE GASTO PROGRAMA ENTIDAD	TOTAL	SERVICIOS PERSONALES	MATERIALES Y SUMINISTROS	SERVICIOS GENERALES	TRANSFERENCIAS, ASIGNACIONES, SUBSIDIOS Y OTRAS AYUDAS	BIENES, MUEBLES, INMUEBLES E INTANGIBLES	INVERSIÓN PÚBLICA	INVERSIONES FINANCIERAS Y OTRAS PROVISIONES	PARTICIPACIONES Y APORTACIONES	DEUDA PÚBLICA
EO55 Administración y Aplicación de la Justicia Laboral	48,579,589	43,516,321	724,458	4,338,810	0	0	0	0	0	0
01 - Secretaría de Gobierno	48,579,589	43,516,321	724,458	4,338,810	0	0	0	0	0	0
EO56 Atención Especializada en Rehabilitación	12,174,000	0	0	0	12,174,000	0	0	0	0	0
1127 - Sistema para el Desarrollo Integral de la Familia del Estado de Tabasco (DIF-Tabasco)	12,174,000	0	0	0	12,174,000	0	0	0	0	0
EO57 Desarrollo Comunitario y Concertación Social	6,897,696	6,606,596	101,500	183,600	0	0	0	0	0	0
06 - Secretaría para el Desarrollo Energético	6,897,696	6,606,596	101,500	183,600	0	0	0	0	0	0
EO60 Prevención Integral de Riesgos	4,500,000	0	0	0	4,500,000	0	0	0	0	0
1101 - Instituto de Protección Civil del Estado de Tabasco	4,500,000	0	0	0	4,500,000	0	0	0	0	0
EO61 Combate al Rezago Educativo	26,076,711	0	0	0	26,076,711	0	0	0	0	0
1104 - Instituto de Educación para Adultos de Tabasco	26,076,711	0	0	0	26,076,711	0	0	0	0	0
EO62 Formación para el Trabajo	42,759,564	0	0	0	42,759,564	0	0	0	0	0
1105 - Instituto de Formación para el Trabajo del Estado de Tabasco	42,759,564	0	0	0	42,759,564	0	0	0	0	0
EO65 Educación Superior Politécnica	50,789,416	0	0	0	50,789,416	0	0	0	0	0
1117 - Universidad Politécnica del Centro	15,215,836	0	0	0	15,215,836	0	0	0	0	0
1118 - Universidad Politécnica del Golfo de México	24,000,000	0	0	0	24,000,000	0	0	0	0	0
1119 - Universidad Politécnica Mesoamericana	11,573,580	0	0	0	11,573,580	0	0	0	0	0
EO66 Educación Superior Tecnológica	309,413,020	0	0	0	309,413,020	0	0	0	0	0
1109 - Instituto Tecnológico	33,938,407	0	0	0	33,938,407	0	0	0	0	0



CLASIFICACIÓN POR FUENTE Y OBJETO DEL GASTO

FUENTE DE FINANCIAMIENTO TIPO DE GASTO PROGRAMA ENTIDAD	TOTAL	SERVICIOS PERSONALES	MATERIALES Y SUMINISTROS	SERVICIOS GENERALES	TRANSFERENCIAS, ASIGNACIONES, SUBSIDIOS Y OTRAS AYUDAS	BIENES MUEBLES, INMUEBLES E INTANGIBLES	INVERSIÓN PÚBLICA	INVERSIONES FINANCIERAS Y OTRAS PROVISIONES	PARTICIPACIONES Y APORTACIONES	DEUDA PÚBLICA
Superior de Centla										
1110 - Instituto Tecnológico Superior de Comalcalco	52,487,553	0	0	0	52,487,553	0	0	0	0	0
1111 - Instituto Tecnológico Superior de la Región Sierra	33,689,328	0	0	0	33,689,328	0	0	0	0	0
1112 - Instituto Tecnológico Superior de Los Ríos	38,242,821	0	0	0	38,242,821	0	0	0	0	0
1113 - Instituto Tecnológico Superior de Macuspana	33,360,749	0	0	0	33,360,749	0	0	0	0	0
1114 - Instituto Tecnológico Superior de Villa La Venta	38,115,480	0	0	0	38,115,480	0	0	0	0	0
1121 - Universidad Tecnológica de Tabasco	62,000,000	0	0	0	62,000,000	0	0	0	0	0
1122 - Universidad Tecnológica del Usumacinta	17,578,682	0	0	0	17,578,682	0	0	0	0	0
EO67 Educación no Formal de la Cultura Científica y Tecnológica	18,392,737	0	0	0	18,392,737	0	0	0	0	0
1129 - Museo Interactivo Papagayo	18,392,737	0	0	0	18,392,737	0	0	0	0	0
EO69 Búsqueda de Personas	6,544,839	4,616,539	367,700	1,560,600	0	0	0	0	0	0
01 - Comisión Estatal de Búsqueda de Personas	6,544,839	4,616,539	367,700	1,560,600	0	0	0	0	0	0
EO72 Modernización del Sistema Catastral	5,230,976	5,230,976	0	0	0	0	0	0	0	0
15 - Secretaría de Finanzas	5,230,976	5,230,976	0	0	0	0	0	0	0	0
EO81 Administración y Destino de Bienes Asegurados o Decomisados	8,384,604	0	0	0	8,384,604	0	0	0	0	0
1140 - Servicio Estatal de Administración de Bienes Asegurados, Abandonados o Decomisados del Estado de Tabasco	8,384,604	0	0	0	8,384,604	0	0	0	0	0



CLASIFICACIÓN POR FUENTE Y OBJETO DEL GASTO

FUENTE DE FINANCIAMIENTO TIPO DE GASTO PROGRAMA ENTIDAD	TOTAL	SERVICIOS PERSONALES	MATERIALES Y SUMINISTROS	SERVICIOS GENERALES	TRANSFERENCIAS, ASIGNACIONES, SUBSIDIOS Y OTRAS AYUDAS	BIENES, MUEBLES, INMUEBLES E INTANGIBLES	INVERSIÓN PÚBLICA	INVERSIONES FINANCIERAS Y OTRAS PROVISIONES	PARTICIPACIONES Y APORTACIONES	DEUDA PÚBLICA
E086 - Atención al Nivel de Educación Básica	2,914,210,672	2,914,205,672	0	5,000	0	0	0	0	0	0
07 - Secretaría de Educación	2,914,210,672	2,914,205,672	0	5,000	0	0	0	0	0	0
E087 - Atención Educativa al Nivel Medio Superior	1,073,018,480	275,280,730	0	0	797,737,750	0	0	0	0	0
07 - Secretaría de Educación	275,280,730	275,280,730	0	0	0	0	0	0	0	0
1106 - Colegio de Bachilleres de Tabasco	600,000,000	0	0	0	600,000,000	0	0	0	0	0
1107 - Colegio de Educación Profesional Técnica del Estado de Tabasco	18,450,000	0	0	0	18,450,000	0	0	0	0	0
1108 - Colegio de Estudios Científicos y Tecnológicos del Estado de Tabasco	179,287,750	0	0	0	179,287,750	0	0	0	0	0
E088 - Atención Educativa al Nivel Superior	1,559,950,179	257,778,227	0	0	1,302,171,952	0	0	0	0	0
07 - Secretaría de Educación	257,778,227	257,778,227	0	0	0	0	0	0	0	0
1116 - Universidad Juárez Autónoma de Tabasco	1,222,171,952	0	0	0	1,222,171,952	0	0	0	0	0
1120 - Universidad Popular de la Chontalpa	80,000,000	0	0	0	80,000,000	0	0	0	0	0
E089 - Conciliación Laboral	8,181,559	0	0	0	8,181,559	0	0	0	0	0
1143 - Centro de Conciliación Laboral del Estado de Tabasco	8,181,559	0	0	0	8,181,559	0	0	0	0	0
F003 - Desarrollo Agrícola	20,587,814	19,517,814	1,070,000	0	0	0	0	0	0	0
12 - Secretaría de Desarrollo Agropecuario, Forestal y Pesca	20,587,814	19,517,814	1,070,000	0	0	0	0	0	0	0
F004 - Desarrollo Pecuario	32,922,283	25,589,283	7,273,000	60,000	0	0	0	0	0	0
12 - Secretaría de Desarrollo Agropecuario, Forestal y Pesca	32,922,283	25,589,283	7,273,000	60,000	0	0	0	0	0	0
F005 - Desarrollo Pesquero	4,429,462	4,155,462	274,000	0	0	0	0	0	0	0



CLASIFICACIÓN POR FUENTE Y OBJETO DEL GASTO

FUENTE DE FINANCIAMIENTO TIPO DE GASTO PROGRAMA ENTIDAD	TOTAL	SERVICIOS PERSONALES	MATERIALES Y SUMINISTROS	SERVICIOS GENERALES	TRANSFERENCIAS, ASIGNACIONES, SUBSIDIOS Y OTRAS AYUDAS	BIENES, MUEBLES, INMUEBLES E INTANGIBLES	INVERSIÓN PÚBLICA	INVERSIONES FINANCIERAS Y OTRAS PROVISIONES	PARTICIPACIONES Y APORTACIONES	DEUDA PÚBLICA
12 - Secretaría de Desarrollo Agropecuario, Forestal y Pesca	4,429,462	4,155,462	274,000	0	0	0	0	0	0	0
F006 Desarrollo Forestal Comercial	27,315,836	24,980,577	1,836,000	1,299,259	0	0	0	0	0	0
12 - Comisión Estatal Forestal	27,315,836	24,980,577	1,836,000	1,299,259	0	0	0	0	0	0
F007 Desarrollo Acuicola	5,972,309	5,900,309	72,000	0	0	0	0	0	0	0
12 - Secretaría de Desarrollo Agropecuario, Forestal y Pesca	5,972,309	5,900,309	72,000	0	0	0	0	0	0	0
F008 Industria y Atracción De Inversiones	3,739,283	3,502,553	10,000	226,730	0	0	0	0	0	0
10 - Secretaría para el Desarrollo Económico y la Competitividad	3,739,283	3,502,553	10,000	226,730	0	0	0	0	0	0
F009 Comercio y Exportaciones	1,335,664	1,325,664	10,000	0	0	0	0	0	0	0
10 - Secretaría para el Desarrollo Económico y la Competitividad	1,335,664	1,325,664	10,000	0	0	0	0	0	0	0
F010 Desarrollo Turístico	599,879	0	0	599,879	0	0	0	0	0	0
11 - Secretaría de Turismo	599,879	0	0	599,879	0	0	0	0	0	0
F011 Formación, Difusión y Comercialización Artesanal	19,039,014	0	0	0	19,039,014	0	0	0	0	0
1128 - Instituto para el Fomento de Las Artesanías de Tabasco	19,039,014	0	0	0	19,039,014	0	0	0	0	0
F013 Combate al Desempleo	21,890,393	17,840,643	783,000	3,266,750	0	0	0	0	0	0
01 - Servicio Estatal de Empleo	21,890,393	17,840,643	783,000	3,266,750	0	0	0	0	0	0
F014 Vivienda	56,152,334	0	0	0	56,152,334	0	0	0	0	0
1102 - Instituto de Vivienda de Tabasco	56,152,334	0	0	0	56,152,334	0	0	0	0	0
F016 Desarrollo de Capacidades Productivas en Comunidades Rurales	131,751,091	121,241,591	4,352,500	6,157,000	0	0	0	0	0	0
12 - Secretaría de Desarrollo	131,751,091	121,241,591	4,352,500	6,157,000	0	0	0	0	0	0



CLASIFICACIÓN POR FUENTE Y OBJETO DEL GASTO

FUENTE DE FINANCIAMIENTO TIPO DE GASTO PROGRAMA ENTIDAD	TOTAL	SERVICIOS PERSONALES	MATERIALES Y SUMINISTROS	SERVICIOS GENERALES	TRANSFERENCIAS, ASIGNACIONES, SUBSIDIOS Y OTRAS AYUDAS	BIENES MUEBLES, INMUEBLES E INTANGIBLES	INVERSIÓN PÚBLICA	INVERSIONES FINANCIERAS Y OTRAS PROVISIONES	PARTICIPACIONES Y APORTACIONES	DEUDA PÚBLICA
Agropecuaria, Forestal y Pesca										
FD17 Desarrollo de Agronegocios	11,389,400	10,112,400	1,277,000	0	0	0	0	0	0	0
12 - Secretaría de Desarrollo Agropecuario, Forestal y Pesca	11,389,400	10,112,400	1,277,000	0	0	0	0	0	0	0
FD18 Micro, Pequeña y Mediana Empresa	4,212,996	4,207,996	5,000	0	0	0	0	0	0	0
10 - Secretaría para el Desarrollo Económico y la Competitividad	4,212,996	4,207,996	5,000	0	0	0	0	0	0	0
FD19 Desarrollo del Ecosistema de Innovación y el Emprendimiento	2,187,934	2,157,934	30,000	0	0	0	0	0	0	0
10 - Secretaría para el Desarrollo Económico y la Competitividad	2,187,934	2,157,934	30,000	0	0	0	0	0	0	0
FD22 Desarrollo Sostenible	104,945,867	94,008,367	4,737,500	4,200,000	0	0	0	0	0	0
05 - Secretaría de Bienestar, Sustentabilidad y Cambio Climático	104,945,867	94,008,367	4,737,500	4,200,000	0	0	0	0	0	0
FD24 Vinculación y Capacitación para el Capital Humano y Empresas	4,606,061	4,528,061	53,000	25,000	0	0	0	0	0	0
06 - Secretaría para el Desarrollo Energético	4,606,061	4,528,061	53,000	25,000	0	0	0	0	0	0
FD25 Eficiencia Energética	57,432,368	45,173,468	1,465,000	10,793,900	0	0	0	0	0	0
06 - Secretaría para el Desarrollo Energético	57,432,368	45,173,468	1,465,000	10,793,900	0	0	0	0	0	0
FD26 Energías Renovables	1,026,204	848,204	40,000	138,000	0	0	0	0	0	0
06 - Secretaría para el Desarrollo Energético	1,026,204	848,204	40,000	138,000	0	0	0	0	0	0
FD27 Preservación, Promoción y Difusión Cultural	117,129,706	115,427,718	186,038	1,515,950	0	0	0	0	0	0
09 - Secretaría de Cultura	117,129,706	115,427,718	186,038	1,515,950	0	0	0	0	0	0



CLASIFICACIÓN POR FUENTE Y OBJETO DEL GASTO

FUENTE DE FINANCIAMIENTO TIPO DE GASTO PROGRAMA ENTIDAD	TOTAL	SERVICIOS PERSONALES	MATERIALES Y SUMINISTROS	SERVICIOS GENERALES	TRANSFERENCIAS, ASIGNACIONES, SUBSIDIOS Y OTRAS AYUDAS	BIENES MUEBLES, INMUEBLES E INTANGIBLES	INVERSIÓN PÚBLICA	INVERSIONES FINANCIERAS Y OTRAS PROVISIONES	PARTICIPACIONES Y APORTACIONES	DEUDA PÚBLICA
F028 Conservación de la Biodiversidad	49,926,352	0	0	0	49,926,352	0	0	0	0	0
1134 - Centro de Interpretación y Convivencia con la Naturaleza (Yumka)	49,926,352	0	0	0	49,926,352	0	0	0	0	0
F030 Cultura Física	3,800,000	0	0	0	3,800,000	0	0	0	0	0
1135 - Instituto de la Juventud y el Deporte de Tabasco	3,800,000	0	0	0	3,800,000	0	0	0	0	0
F031 Desarrollo de la Ciencia y Tecnología	13,544,500	0	0	0	13,544,500	0	0	0	0	0
1103 - Consejo de Ciencia y Tecnología del Estado de Tabasco (CYTET)	13,544,500	0	0	0	13,544,500	0	0	0	0	0
F032 Conservación y Restauración Forestal	622,400	0	110,000	40,000	472,400	0	0	0	0	0
1134 - Centro de Interpretación y Convivencia con la Naturaleza (Yumka)	472,400	0	0	0	472,400	0	0	0	0	0
12 - Comisión Estatal Forestal	150,000	0	110,000	40,000	0	0	0	0	0	0
F033 Radio y Televisión	67,109,950	0	0	0	67,109,950	0	0	0	0	0
1136 - Comisión de Radio y Televisión de Tabasco	67,109,950	0	0	0	67,109,950	0	0	0	0	0
G002 Supervisión, Monitoreo y Control de Obras de Infraestructura para la Educación	21,713,589	0	0	0	21,713,589	0	0	0	0	0
1132 - Instituto Tabasquense de la Infraestructura Física Educativa	21,713,589	0	0	0	21,713,589	0	0	0	0	0
G004 Supervisión, Regulación, Inspección, Verificación, así como Servicios de Obra Pública y Administración.	268,678,566	125,868,979	3,480,000	13,655,500	125,674,087	0	0	0	0	0



CLASIFICACIÓN POR FUENTE Y OBJETO DEL GASTO

FUENTE DE FINANCIAMIENTO TIPO DE GASTO PROGRAMA	ENTIDAD	TOTAL	SERVICIOS PERSONALES	MATERIALES Y SUBMÍNISTROS	SERVICIOS GENERALES	TRANSFERENCIAS, ASIGNACIONES, SUBSIDIOS Y OTRAS AYUDAS	BIENES, MUEBLES, INMUEBLES E INTANGIBLES	INVERSIÓN PÚBLICA	INVERSIONES FINANCIERAS Y OTRAS PROVISIONES	PARTICIPACIONES Y APORTACIONES	DEUDA PÚBLICA
1139 - Junta Estatal de Caminos		125,674,087	0	0	0	125,674,087	0	0	0	0	0
14 - Secretaría de Ordenamiento Territorial y Obras Públicas		143,004,479	125,868,979	3,480,000	13,655,500	0	0	0	0	0	0
6005 Protección Contra Riesgos Sanitarios		11,955,585	7,455,899	3,856,036	643,600	0	0	0	0	0	0
08 - Secretaría de Salud		11,955,585	7,455,899	3,856,036	643,600	0	0	0	0	0	0
6006 Detección y Prevención de Ilícitos Financieros		24,150,640	22,492,873	332,909	1,324,858	0	0	0	0	0	0
04 - Secretaría de Seguridad y Protección Ciudadana		24,150,640	22,492,873	332,909	1,324,858	0	0	0	0	0	0
L001 Obligaciones Jurídicas Incluidas		3,707,929	0	0	0	3,707,929	0	0	0	0	0
1100 - Instituto Estatal de las Mujeres		35,000	0	0	0	35,000	0	0	0	0	0
1104 - Instituto de Educación para Adultos de Tabasco		1,157,289	0	0	0	1,157,289	0	0	0	0	0
1108 - Colegio de Estudios Científicos y Tecnológicos del Estado de Tabasco		712,250	0	0	0	712,250	0	0	0	0	0
1134 - Centro de Interpretación y Convivencia con la Naturaleza (Yumka)		465,809	0	0	0	465,809	0	0	0	0	0
1135 - Instituto de la Juventud y el Deporte de Tabasco		800,000	0	0	0	800,000	0	0	0	0	0
1136 - Comisión de Radio y Televisión de Tabasco		537,581	0	0	0	537,581	0	0	0	0	0
L002 Responsabilidades - Resoluciones Judiciales y Pago de Liquidaciones.		1,282,786	0	0	0	1,282,786	0	0	0	0	0
1105 - Instituto de Formación para el Trabajo del Estado de		1,282,786	0	0	0	1,282,786	0	0	0	0	0



CLASIFICACIÓN POR FUENTE Y OBJETO DEL GASTO

FUENTE DE FINANCIAMIENTO TIPO DE GASTO PROGRAMA ENTIDAD	TOTAL	SERVICIOS PERSONALES	MATERIALES Y SUMINISTROS	SERVICIOS GENERALES	TRANSFERENCIAS, ASIGNACIONES, SUBSIDIOS Y OTRAS AYUDAS	BIENES MUEBLES, INMUEBLES E INTANGIBLES	INVERSIÓN PÚBLICA	INVERSIONES FINANCIERAS Y OTRAS PROVISIONES	PARTICIPACIONES Y APORTACIONES	DEUDA PÚBLICA
Tabasco										
M001 Actividades de Apoyo Administrativo	831,532,899	647,967,184	56,405,839	117,072,376	10,087,500	0	0	0	0	0
15 - Secretaría de Finanzas	277,004,469	219,367,504	21,618,820	35,018,145	0	0	0	0	0	0
16 - Secretaría de Administración e Innovación Gubernamental	554,528,430	428,599,680	34,787,019	81,054,231	10,087,500	0	0	0	0	0
M002 Apoyo al Proceso Presupuestario y para Mejorar la Gestión Gubernamental	5,300,000	0	0	5,300,000	0	0	0	0	0	0
15 - Secretaría de Finanzas	5,300,000	0	0	5,300,000	0	0	0	0	0	0
N001 Desastres Naturales	15,000,000	0	0	0	15,000,000	0	0	0	0	0
04 - Secretaría de Seguridad y Protección Ciudadana	15,000,000	0	0	0	15,000,000	0	0	0	0	0
0001 Transparencia y Rendición de Cuentas	23,175,000	0	0	0	23,175,000	0	0	0	0	0
3303 - Instituto Tabasqueño de Transparencia y Acceso a la Información Pública	23,175,000	0	0	0	23,175,000	0	0	0	0	0
0002 Combate a la Corrupción e Impunidad	130,855,061	125,068,186	1,478,594	4,313,281	0	0	0	0	0	0
17 - Secretaría de la Función Pública	130,855,061	125,068,186	1,478,594	4,313,281	0	0	0	0	0	0
0004 Fiscalización	89,345,000	0	0	0	89,345,000	0	0	0	0	0
5501 - Órgano Superior de Fiscalización del Estado	89,345,000	0	0	0	89,345,000	0	0	0	0	0
0005 Prevención de la Corrupción en la Gestión Pública	23,050,906	0	0	0	23,050,906	0	0	0	0	0
1142 - Secretaría Ejecutiva del Sistema Estatal Anticorrupción	23,050,906	0	0	0	23,050,906	0	0	0	0	0



CLASIFICACIÓN POR FUENTE Y OBJETO DEL GASTO

FUENTE DE FINANCIAMIENTO TIPO DE GASTO PROGRAMA ENTIDAD	TOTAL	SERVICIOS PERSONALES	MATERIALES Y SUMINISTROS	SERVICIOS GENERALES	TRANSFERENCIAS, ASIGNACIONES, SUBSIDIOS Y OTRAS AYUDAS	BIENES MUEBLES, INMUEBLES E INTANGIBLES	INVERSIÓN PÚBLICA	INVERSIONES FINANCIERAS Y OTRAS PROVISIONES	PARTICIPACIONES Y APORTACIONES	DEUDA PÚBLICA
P003 Política de los Derechos Humanos	21,200,000	0	0	0	21,200,000	0	0	0	0	0
3300 - Comisión Estatal de Derechos Humanos	21,200,000	0	0	0	21,200,000	0	0	0	0	0
P007 Diseño y Conducción de la Política de Gasto Público	25,668,092	25,668,092	0	0	0	0	0	0	0	0
15 - Secretaría de Finanzas	25,668,092	25,668,092	0	0	0	0	0	0	0	0
P008 Administración Tributaria	69,636,868	69,636,868	0	0	0	0	0	0	0	0
15 - Secretaría de Finanzas	69,636,868	69,636,868	0	0	0	0	0	0	0	0
P009 Evaluación del Desempeño	5,423,458	5,296,458	127,000	0	0	0	0	0	0	0
02 - Gobernatura	5,423,458	5,296,458	127,000	0	0	0	0	0	0	0
P010 Mejora Regulatoria	1,453,961	1,438,961	15,000	0	0	0	0	0	0	0
10 - Secretaría para el Desarrollo Económico y la Competitividad	1,453,961	1,438,961	15,000	0	0	0	0	0	0	0
P011 Desarrollo Económico para la Competitividad	59,192,023	53,826,723	790,000	4,325,300	250,000	0	0	0	0	0
10 - Secretaría para el Desarrollo Económico y la Competitividad	59,192,023	53,826,723	790,000	4,325,300	250,000	0	0	0	0	0
P012 Coordinación de la Política Estatal en Materia de Asuntos Religiosos	3,982,705	2,739,020	97,171	1,046,514	0	0	0	0	0	0
01 - Secretaría de Gobierno	3,982,705	2,739,020	97,171	1,046,514	0	0	0	0	0	0
P013 Planeación para el Desarrollo Integral de la Familia	605,822,605	0	0	0	605,822,605	0	0	0	0	0
1127 - Sistema para el Desarrollo Integral de la Familia del Estado de Tabasco (DIF-Tabasco)	605,822,605	0	0	0	605,822,605	0	0	0	0	0



CLASIFICACIÓN POR FUENTE Y OBJETO DEL GASTO

FUENTE DE FINANCIAMIENTO TIPO DE GASTO PROGRAMA ENTIDAD	TOTAL	SERVICIOS PERSONALES	MATERIALES Y SUMINISTROS	SERVICIOS GENERALES	TRANSFERENCIAS, ASIGNACIONES, SUBSIDIOS Y OTRAS AYUDAS	BIENES MUEBLES, INMUEBLES E INTANGIBLES	INVERSIÓN PÚBLICA	INVERSIONES FINANCIERAS Y OTRAS PROVISIONES	PARTICIPACIONES Y APORTACIONES	DEUDA PÚBLICA
P014. Inclusión, Participación Social y Relaciones Interinstitucionales	200,648,548	175,878,125	7,053,113	17,717,310	0	0	0	0	0	0
01 - Secretaría de Gobierno	200,648,548	175,878,125	7,053,113	17,717,310	0	0	0	0	0	0
P016. Rectoría en Salud	773,497,774	664,524,434	8,000,000	100,973,340	0	0	0	0	0	0
08 - Secretaría de Salud	773,497,774	664,524,434	8,000,000	100,973,340	0	0	0	0	0	0
P017. Coordinación de la Política del Sistema Estatal de Seguridad	47,996,341	10,005,841	459,500	7,531,000	0	0	0	30,000,000	0	0
01 - Secretariado Ejecutivo del Sistema Estatal de Seguridad Pública	47,996,341	10,005,841	459,500	7,531,000	0	0	0	30,000,000	0	0
P018. Planeación Democrática	12,550,905	12,550,905	0	0	0	0	0	0	0	0
02 - Gobernatura	12,550,905	12,550,905	0	0	0	0	0	0	0	0
P019. Coordinación de la Gestión Gubernamental	230,958,242	209,850,242	4,622,400	16,485,600	0	0	0	0	0	0
02 - Gobernatura	230,958,242	209,850,242	4,622,400	16,485,600	0	0	0	0	0	0
P020. Atención a la Frontera Sur y la Migración	2,363,042	2,166,042	197,000	0	0	0	0	0	0	0
01 - Secretaría de Gobierno	2,363,042	2,166,042	197,000	0	0	0	0	0	0	0
P021. Asuntos Jurídicos	82,083,829	76,365,154	1,680,000	4,038,675	0	0	0	0	0	0
03 - Coordinación General de Asuntos Jurídicos	82,083,829	76,365,154	1,680,000	4,038,675	0	0	0	0	0	0
P023. Gestión de la Política Educativa en el Estado	265,958,544	172,540,244	1,304,000	92,114,300	0	0	0	0	0	0
07 - Secretaría de Educación	265,958,544	172,540,244	1,304,000	92,114,300	0	0	0	0	0	0
P024. Gestión de la Política de Desarrollo Turístico	52,219,830	41,305,809	1,590,100	9,223,921	100,000	0	0	0	0	0
11 - Secretaría de Turismo	52,219,830	41,305,809	1,590,100	9,223,921	100,000	0	0	0	0	0



CLASIFICACIÓN POR FUENTE Y OBJETO DEL GASTO

FUENTE DE FINANCIAMIENTO TIPO DE GASTO PROGRAMA	ENTIDAD	TOTAL	SERVICIOS PERSONALES	MATERIALES Y SUMINISTROS	SERVICIOS GENERALES	TRANSFERENCIAS, ASIGNACIONES, SUBSIDIOS Y OTRAS AYUDAS	BIENES, MUEBLES, INMUEBLES E INTANGIBLES	INVERSIÓN PÚBLICA	INVERSIONES FINANCIERAS Y OTRAS PROVISIONES	PARTICIPACIONES Y APORTACIONES	DEUDA PÚBLICA
R003 Aportaciones del gobierno del estado de Tabasco a la Conferencia Nacional de Gobernadores	15 - Secretaría de Finanzas	1,200,000	0	0	0	1,200,000	0	0	0	0	0
R005 Actividades Legislativas	15 - Secretaría de Finanzas	1,200,000	0	0	0	1,200,000	0	0	0	0	0
5500 - H. Congreso del Estado	15 - Secretaría de Finanzas	199,560,000	0	0	0	199,560,000	0	0	0	0	0
R006 Aportaciones INDETEC	15 - Secretaría de Finanzas	1,100,000	0	0	1,100,000	0	0	0	0	0	0
Amortización de la Deuda y Disminución de Pasivos	15 - Secretaría de Finanzas	1,100,000	0	0	1,100,000	0	0	0	0	0	0
D001 Costo Financiero de la Deuda	15 - Secretaría de Finanzas	147,138,705	0	0	0	0	0	0	0	0	147,138,705
Participaciones	15 - Secretaría de Finanzas	147,138,705	0	0	0	0	0	0	0	0	147,138,705
C002 Fondo Municipal de Participaciones	15 - Secretaría de Finanzas	6,575,153,254	0	0	0	0	0	0	0	6,575,153,254	0
15 - Secretaría de Finanzas	15 - Secretaría de Finanzas	6,064,903,154	0	0	0	0	0	0	0	6,064,903,154	0
C005 Incentivos para el Cumplimiento de Obligaciones a Municipios	15 - Secretaría de Finanzas	6,064,903,154	0	0	0	0	0	0	0	6,064,903,154	0
15 - Secretaría de Finanzas	15 - Secretaría de Finanzas	510,250,100	0	0	0	0	0	0	0	510,250,100	0
Etiquetados	15 - Secretaría de Finanzas	510,250,100	0	0	0	0	0	0	0	510,250,100	0
Recursos Federales	15 - Secretaría de Finanzas	24,901,837,939	8,194,892,422	86,843,510	297,871,660	9,818,328,563	57,131,201	652,505,516	0	5,570,853,568	223,411,519
Gasto Corriente	15 - Secretaría de Finanzas	24,901,837,939	8,194,892,422	86,843,510	297,871,660	9,818,328,563	57,131,201	652,505,516	0	5,570,853,568	223,411,519
D001 Costo Financiero de la Deuda	15 - Secretaría de Finanzas	20,892,525,776	8,194,892,422	86,843,510	297,871,660	9,310,328,563	0	0	0	2,079,369,335	115,220,286
E003 Educación Superior Intercultural	15 - Secretaría de Finanzas	115,220,286	0	0	0	0	0	0	0	0	115,220,286
1115 - Universidad Intercultural del Estado de Tabasco	15 - Secretaría de Finanzas	115,220,286	0	0	0	0	0	0	0	0	115,220,286
E004 Impartición de Justicia	15 - Secretaría de Finanzas	28,898,084	0	0	0	28,898,084	0	0	0	0	0
1115 - Universidad Intercultural del Estado de Tabasco	15 - Secretaría de Finanzas	28,898,084	0	0	0	28,898,084	0	0	0	0	0
E004 Impartición de Justicia	15 - Secretaría de Finanzas	9,671,000	0	0	0	9,671,000	0	0	0	0	0



CLASIFICACIÓN POR FUENTE Y OBJETO DEL GASTO

FUENTE DE FINANCIAMIENTO TIPO DE GASTO PROGRAMA ENTIDAD	TOTAL	SERVICIOS PERSONALES	MATERIALES Y SUMINISTROS	SERVICIOS GENERALES	TRANSFERENCIAS, ASIGNACIONES, SUBSIDIOS Y OTRAS AYUDAS	BIENES MUEBLES, INMUEBLES E INTANGIBLES	INVERSIÓN PÚBLICA	INVERSIONES FINANCIERAS Y OTRAS PROVISIONES	PARTICIPACIONES Y APORTACIONES	DEUDA PÚBLICA
4400 - Tribunal Superior de Justicia del Estado de Tabasco	9,671,000	0	0	0	9,671,000	0	0	0	0	0
E010 Agua Potable	280,728,689	0	0	0	280,728,689	0	0	0	0	0
1131 - Comisión Estatal de Agua y Saneamiento	280,728,689	0	0	0	280,728,689	0	0	0	0	0
E016 Igualdad de Oportunidades de Educación	1,164,276,961	1,164,469,491	88,800	0	1,718,670	0	0	0	0	0
07 - Secretaría de Educación	1,164,276,961	1,164,469,491	88,800	0	1,718,670	0	0	0	0	0
E018 Formación de Capital Humano para la Salud	2,452,118	0	0	0	2,452,118	0	0	0	0	0
1126 - Servicios de Salud del Estado de Tabasco	2,452,118	0	0	0	2,452,118	0	0	0	0	0
E027 Bienestar Alimentario y Nutricional	386,812,305	0	0	0	386,812,305	0	0	0	0	0
1127 - Sistema para el Desarrollo Integral de la Familia del Estado de Tabasco (DIF-Tabasco)	386,812,305	0	0	0	386,812,305	0	0	0	0	0
E029 Registro e Identificación de la Población	1,469,019	0	0	0	0	0	0	0	1,469,019	0
01 - Secretaría de Gobierno	1,469,019	0	0	0	0	0	0	0	1,469,019	0
E036 Prevención y Atención Contra las Adicciones	3,891,013	0	0	0	3,891,013	0	0	0	0	0
1126 - Servicios de Salud del Estado de Tabasco	3,891,013	0	0	0	3,891,013	0	0	0	0	0
E037 Seguridad y Protección Ciudadana	209,140,573	0	0	0	0	0	0	0	209,140,573	0
04 - Secretaría de Seguridad y Protección Ciudadana	209,140,573	0	0	0	0	0	0	0	209,140,573	0
E038 Prevención y Atención de VIH/Sida y Otras ETS	10,065,628	0	0	0	10,065,628	0	0	0	0	0



CLASIFICACIÓN POR FUENTE Y OBJETO DEL GASTO

FUENTE DE FINANCIAMIENTO TIPO DE GASTO PROGRAMA ENTIDAD	TOTAL	SERVICIOS PERSONALES	MATERIALES Y SUMINISTROS	SERVICIOS GENERALES	TRANSFERENCIAS, ASIGNACIONES, SUBSIDIOS Y OTRAS AYUDAS	BIENES, MUEBLES, INMUEBLES E INTANGIBLES	INVERSIÓN PÚBLICA	INVERSIONES FINANCIERAS Y OTRAS PROVISIONES	PARTICIPACIONES Y APORTACIONES	DEUDA PÚBLICA
1126 - Servicios de Salud del Estado de Tabasco	10,065,628	0	0	0	10,065,628	0	0	0	0	0
E039 Prevención y Control de Enfermedades	105,151,823	0	0	0	105,151,823	0	0	0	0	0
1126 - Servicios de Salud del Estado de Tabasco	105,151,823	0	0	0	105,151,823	0	0	0	0	0
E040 Prevención y Control de Sobrepeso, Obesidad y Diabetes	28,737,011	0	0	0	28,737,011	0	0	0	0	0
1126 - Servicios de Salud del Estado de Tabasco	28,737,011	0	0	0	28,737,011	0	0	0	0	0
E041 Vacunación Universal	42,884,978	0	0	0	42,884,978	0	0	0	0	0
1126 - Servicios de Salud del Estado de Tabasco	42,884,978	0	0	0	42,884,978	0	0	0	0	0
E042 Salud Materna, Sexual y Reproductiva	47,541,433	0	0	0	47,541,433	0	0	0	0	0
1126 - Servicios de Salud del Estado de Tabasco	47,541,433	0	0	0	47,541,433	0	0	0	0	0
E043 Vigilancia Epidemiológica	98,638,281	0	0	0	98,638,281	0	0	0	0	0
1126 - Servicios de Salud del Estado de Tabasco	98,638,281	0	0	0	98,638,281	0	0	0	0	0
E044 Atención Primaria a la Salud	2,545,830,418	0	0	0	2,545,830,418	0	0	0	0	0
1126 - Servicios de Salud del Estado de Tabasco	2,545,830,418	0	0	0	2,545,830,418	0	0	0	0	0
E045 Atención Médica Especializada de Segundo Nivel	778,656,362	0	0	0	778,656,362	0	0	0	0	0
1126 - Servicios de Salud del Estado de Tabasco	778,656,362	0	0	0	778,656,362	0	0	0	0	0
E046 Atención Médica Especializada de Tercer Nivel	1,112,319,097	0	0	0	1,112,319,097	0	0	0	0	0
1126 - Servicios de Salud del Estado de Tabasco	1,112,319,097	0	0	0	1,112,319,097	0	0	0	0	0
E050 Igualdad Sustantiva de Género	23,339,560	0	0	0	23,339,560	0	0	0	0	0



CLASIFICACIÓN POR FUENTE Y OBJETO DEL GASTO

FUENTE DE FINANCIAMIENTO TIPO DE GASTO PROGRAMA	TOTAL	SERVICIOS PERSONALES	MATERIALES Y SUMINISTROS	SERVICIOS GENERALES	TRANSFERENCIAS, ASIGNACIONES, SUBSIDIOS Y OTRAS AYUDAS	BIENES MUEBLES, INMUEBLES E INTANGIBLES	INVERSIÓN PÚBLICA	INVERSIONES FINANCIERAS Y OTRAS PROVISIONES	PARTICIPACIONES Y APORTACIONES	DEUDA PÚBLICA
1100 - Instituto Estatal de las Mujeres	23,339,580	0	0	0	23,339,580	0	0	0	0	0
E056 Atención Especializada en Rehabilitación	5,000,000	0	0	0	5,000,000	0	0	0	0	0
1127 - Sistema para el Desarrollo Integral de la Familia del Estado de Tabasco (DIF-Tabasco)	5,000,000	0	0	0	5,000,000	0	0	0	0	0
E061 Combate al Rezago Educativo	93,973,781	0	0	0	93,973,781	0	0	0	0	0
1104 - Instituto de Educación para Adultos de Tabasco	93,973,781	0	0	0	93,973,781	0	0	0	0	0
E062 Formación para el Trabajo	64,139,346	0	0	0	64,139,346	0	0	0	0	0
1105 - Instituto de Formación para el Trabajo del Estado de Tabasco	64,139,346	0	0	0	64,139,346	0	0	0	0	0
E065 Educación Superior Politécnica	44,055,696	0	0	0	44,055,696	0	0	0	0	0
1117 - Universidad Politécnica del Centro	15,215,836	0	0	0	15,215,836	0	0	0	0	0
1118 - Universidad Politécnica del Golfo de México	17,266,280	0	0	0	17,266,280	0	0	0	0	0
1119 - Universidad Politécnica Mesoamericana	11,573,580	0	0	0	11,573,580	0	0	0	0	0
E066 Educación Superior Tecnológica	315,410,021	0	0	0	315,410,021	0	0	0	0	0
1109 - Instituto Tecnológico Superior de Centla	33,938,407	0	0	0	33,938,407	0	0	0	0	0
1110 - Instituto Tecnológico Superior de Comalcalco	52,487,553	0	0	0	52,487,553	0	0	0	0	0
1111 - Instituto Tecnológico Superior de la Región Sierra	33,689,328	0	0	0	33,689,328	0	0	0	0	0
1112 - Instituto Tecnológico Superior de Los Ríos	38,242,821	0	0	0	38,242,821	0	0	0	0	0
1113 - Instituto Tecnológico Superior de Macuspana	33,360,749	0	0	0	33,360,749	0	0	0	0	0



CLASIFICACIÓN POR FUENTE Y OBJETO DEL GASTO

FUENTE DE FINANCIAMIENTO TIPO DE GASTO PROGRAMA ENTIDAD	TOTAL	SERVICIOS PERSONALES	MATERIALES Y SUMINISTROS	SERVICIOS GENERALES	TRANSFERENCIAS, ASIGNACIONES, SUBSIDIOS Y OTRAS AYUDAS	BIENES, MUEBLES, INMUEBLES E INTANGIBLES	INVERSIÓN PÚBLICA	INVERSIONES FINANCIERAS Y OTRAS PROVISIONES	PARTICIPACIONES Y APORTACIONES	DEUDA PÚBLICA
1114 - Instituto Tecnológico Superior de Villa la Venta	38,115,480	0	0	0	38,115,480	0	0	0	0	0
1121 - Universidad Tecnológica de Tabasco	67,997,001	0	0	0	67,997,001	0	0	0	0	0
1122 - Universidad Tecnológica del Usumacinta	17,578,682	0	0	0	17,578,682	0	0	0	0	0
ED69 Búsqueda de Personas	12,988,209	0	0	0	0	0	0	12,988,209	0	0
01 - Comisión Estatal de Búsqueda de Personas	12,988,209	0	0	0	0	0	0	12,988,209	0	0
ED86 Atención al Nivel de Educación Básica	6,995,342,601	6,830,172,425	57,046,610	93,267,334	8,856,232	0	0	0	0	0
07 - Secretaría de Educación	6,995,342,601	6,830,172,425	57,046,610	93,267,334	8,856,232	0	0	0	0	0
ED87 Atención Educativa al Nivel Medio Superior	1,496,531,539	1,673,371	304,500	6,005,018	1,473,548,650	0	0	0	0	0
07 - Secretaría de Educación	22,982,889	1,673,371	304,500	6,005,018	0	0	0	0	0	0
1106 - Colegio de Bachilleres de Tabasco	1,103,575,914	0	0	0	1,103,575,914	0	0	0	0	0
1107 - Colegio de Educación Profesional Técnica del Estado de Tabasco	129,885,433	0	0	0	129,885,433	0	0	0	0	0
1108 - Colegio de Estudios Científicos y Tecnológicos del Estado de Tabasco	240,087,303	0	0	0	240,087,303	0	0	0	0	0
ED88 Atención Educativa al Nivel Superior	1,446,145,144	66,179,166	0	697,63,172	1,310,202,806	0	0	0	0	0
07 - Secretaría de Educación	135,942,338	66,179,166	0	697,63,172	0	0	0	0	0	0
1116 - Universidad Juárez Autónoma de Tabasco	1,222,171,952	0	0	0	1,222,171,952	0	0	0	0	0
1120 - Universidad Popular de la Chontalpa	88,030,854	0	0	0	88,030,854	0	0	0	0	0
F003 Desarrollo Agrícola	23,957,000	0	0	0	0	0	0	0	23,957,000	0
12 - Secretaría de Desarrollo	23,957,000	0	0	0	0	0	0	0	23,957,000	0



CLASIFICACIÓN POR FUENTE Y OBJETO DEL GASTO

FUENTE DE FINANCIAMIENTO TIPO DE GASTO PROGRAMA ENTIDAD	TOTAL	SERVICIOS PERSONALES	MATERIALES Y SUMINISTROS	SERVICIOS GENERALES	TRANSFERENCIAS, ASIGNACIONES, SUBSIDIOS Y OTRAS AYUDAS	BIENES MUEBLES, INMUEBLES E INTANGIBLES	INVERSIÓN PÚBLICA	INVERSIONES FINANCIERAS Y OTRAS PROVISIONES	PARTICIPACIONES Y APORTACIONES	DEUDA PÚBLICA
Agropecuaria, Forestal y Pesca										
F013 Combate al Desempleo	6,606,278	0	0	0	0	0	0	0	6,606,278	0
01 - Servicio Estatal de Empleo	6,606,278	0	0	0	0	0	0	0	6,606,278	0
F032 Conservación y Restauración Forestal	568,245	0	0	0	0	0	0	0	568,245	0
12 - Comisión Estatal Forestal	568,245	0	0	0	0	0	0	0	568,245	0
F038 Fomento a las Expresiones Culturales y Artísticas	2,639,580	0	0	0	0	0	0	0	2,639,580	0
09 - Secretaría de Cultura	2,639,580	0	0	0	0	0	0	0	2,639,580	0
F039 Fomento al Desarrollo del Personal Académico	3,803,845	0	67,200	2,000,000	1,735,645	0	0	0	0	0
07 - Secretaría de Educación	3,803,845	0	67,200	2,000,000	1,735,645	0	0	0	0	0
G005 Protección Contra Riesgos Sanitarios	75,682,415	0	0	0	75,682,415	0	0	0	0	0
1126 - Servicios de Salud del Estado de Tabasco	75,682,415	0	0	0	75,682,415	0	0	0	0	0
M001 Actividades de Apoyo Administrativo	500,000	0	0	0	0	0	0	0	500,000	0
15 - Secretaría de Finanzas	500,000	0	0	0	0	0	0	0	500,000	0
0002 Combate a la Corrupción e Impunidad	5,000,000	0	0	5,000,000	0	0	0	0	0	0
17 - Secretaría de la Función Pública	5,000,000	0	0	5,000,000	0	0	0	0	0	0
0004 Fiscalización	500,000	0	0	0	500,000	0	0	0	0	0
5501 - Órgano Superior de Fiscalización del Estado	500,000	0	0	0	500,000	0	0	0	0	0
P016 Rectoría en Salud	317,925,547	0	0	0	317,925,547	0	0	0	0	0
1126 - Servicios de Salud del Estado de Tabasco	317,925,547	0	0	0	317,925,547	0	0	0	0	0



CLASIFICACIÓN POR FUENTE Y OBJETO DEL GASTO

FUENTE DE FINANCIAMIENTO TIPO DE GASTO PROGRAMA ENTIDAD	TOTAL	SERVICIOS PERSONALES	MATERIALES Y SUMINISTROS	SERVICIOS GENERALES	TRANSFERENCIAS, ASIGNACIONES, SUBSIDIOS Y OTRAS AYUDAS	BIENES, MUEBLES, INMUEBLES E INTANGIBLES	INVERSIÓN PÚBLICA	INVERSIONES FINANCIERAS Y OTRAS PROVISIONES	PARTICIPACIONES Y APORTACIONES	DEUDA PÚBLICA
P017 Coordinación de la Política del Sistema Estatal de Seguridad	8,000,000	0	0	0	0	0	0	0	8,000,000	0
01 - Secretariado Ejecutivo del Sistema Estatal de Seguridad Pública	8,000,000	0	0	0	0	0	0	0	8,000,000	0
P023 Gestión de la Política Educativa en el Estado	288,570,505	117,397,969	29,336,400	121,836,136	0	0	0	0	0	0
07 - Secretaría de Educación	288,570,505	117,397,969	29,336,400	121,836,136	0	0	0	0	0	0
S002 Conectividad y movilidad de la población para la competitividad y el bienestar	99,960,934	0	0	0	99,960,934	0	0	0	0	0
1139 - Junta Estatal de Caminos	99,960,934	0	0	0	99,960,934	0	0	0	0	0
U002 Desarrollo de Municipios	1,813,500,431	0	0	0	0	0	0	0	1,813,500,431	0
15 - Secretaría de Finanzas	1,813,500,431	0	0	0	0	0	0	0	1,813,500,431	0
Gasto de Capital	4,201,120,930	0	0	0	0	57,131,201	652,505,516	0	3,491,484,213	0
C003 Erogaciones Contingentes	466,976,462	0	0	0	0	0	0	0	466,976,462	0
15 - Secretaría de Finanzas	466,976,462	0	0	0	0	0	0	0	466,976,462	0
K004 Urbanización	375,114,706	0	0	0	0	0	375,114,706	0	0	0
14 - Secretaría de Ordenamiento Territorial y Obras Públicas	375,114,706	0	0	0	0	0	375,114,706	0	0	0
K008 Puentes	261,306,810	0	0	0	0	0	261,306,810	0	0	0
14 - Secretaría de Ordenamiento Territorial y Obras Públicas	261,306,810	0	0	0	0	0	261,306,810	0	0	0
K009 Mejoramiento para la Infraestructura de la Movilidad Sostenible	68,131,201	0	0	0	0	57,131,201	0	0	11,000,000	0
04 - Secretaría de Seguridad y Protección Ciudadana	57,131,201	0	0	0	0	57,131,201	0	0	0	0



CLASIFICACIÓN POR FUENTE Y OBJETO DEL GASTO

FUENTE DE FINANCIAMIENTO TIPO DE GASTO PROGRAMA ENTIDAD	TOTAL	SERVICIOS PERSONALES	MATERIALES Y SUMINISTROS	SERVICIOS GENERALES	TRANSFERENCIAS, ASIGNACIONES, SUBSIDIOS Y OTRAS AYUDAS	BIENES MUEBLES, INMUEBLES E INTANGIBLES	INVERSIÓN PÚBLICA	INVERSIONES FINANCIERAS Y OTRAS PROVISIONES	PARTICIPACIONES Y APORTACIONES	DEUDA PÚBLICA
13 - Secretaría de Movilidad	11,000,000	0	0	0	0	0	0	0	11,000,000	0
K011 Mejoramiento para la Infraestructura Educativa	440,097,283	0	0	0	0	0	0	0	440,097,283	0
07 - Secretaría de Educación	440,097,283	0	0	0	0	0	0	0	440,097,283	0
K018 Mejoramiento para la Infraestructura del Bienestar Social	274,266,312	0	0	0	0	0	0	0	274,266,312	0
05 - Secretaría de Bienestar, Sustentabilidad y Cambio Climático	274,266,312	0	0	0	0	0	0	0	274,266,312	0
K031 Edificios Públicos	16,084,000	0	0	0	0	0	16,084,000	0	0	0
16 - Secretaría de Administración e Innovación Gubernamental	16,084,000	0	0	0	0	0	16,084,000	0	0	0
U002 Desarrollo de Municipios	2,299,144,156	0	0	0	0	0	0	0	2,299,144,156	0
15 - Secretaría de Finanzas	2,299,144,156	0	0	0	0	0	0	0	2,299,144,156	0
Amortización de la Deuda y Disminución de Pasivos	108,191,233	0	0	0	0	0	0	0	0	108,191,233
D001 Costo Financiero de la Deuda	108,191,233	0	0	0	0	0	0	0	0	108,191,233
15 - Secretaría de Finanzas	108,191,233	0	0	0	0	0	0	0	0	108,191,233
Pensiones y Jubilaciones	500,000,000	0	0	0	0	0	0	0	0	500,000,000
J001 Prestaciones Económicas para Pensionados y Jubilados	500,000,000	0	0	0	0	0	0	0	0	500,000,000
1124 - Instituto de Seguridad Social del Estado de Tabasco	500,000,000	0	0	0	0	0	0	0	0	500,000,000
TOTAL	55,956,444,956	19,977,356,041	868,111,907	1,158,426,447	18,233,413,844	61,901,001	652,505,516	0	14,177,018,919	825,711,181


 PAQUETE ECONÓMICO
2022
APORTACIONES DEL RAMO 23

TIPO DE GASTO PROGRAMA ENTIDAD	TOTAL
Gasto Corriente	140,960,934
E010 Agua Potable	40,000,000
113-Comisión Estatal de Agua y Saneamiento	40,000,000
M001 Actividades de Apoyo Administrativo	500,000
15-Secretaría de Finanzas	500,000
0004 Fiscalización	500,000
550-Órgano Superior de Fiscalización del Estado	500,000
S002 Conectividad y movilidad de la población para la competitividad y el bienestar	99,960,934
113-Junta Estatal de Caminos	99,960,934
Gasto de Capital	1,302,289,276
C003 Erogaciones Contingentes	368,617,718
15-Secretaría de Finanzas	368,617,718
K004 Urbanización	375,114,706
14-Secretaría de Ordenamiento Territorial y Obras Públicas	375,114,706
K008 Puentes	261,306,810
14-Secretaría de Ordenamiento Territorial y Obras Públicas	261,306,810
K009 Mejoramiento para la Infraestructura de la Movilidad Sostenible	11,000,000
13-Secretaría de Movilidad	11,000,000
U002 Desarrollo de Municipios	286,250,042
15-Secretaría de Finanzas	286,250,042
TOTAL	1,443,250,210



DISTRIBUCIÓN POR GASTO PROGRAMABLE Y GASTO NO PROGRAMABLE

DENOMINACIÓN	GASTO PROGRAMABLE	GASTO NO PROGRAMABLE	TOTAL
Dependencias	28,390,182,784	10,176,285,228	38,566,468,012
01 - Secretaría de Gobierno	547,039,554	0	547,039,554
E - Prestación de Servicios Públicos	180,626,182	0	180,626,182
L - Obligaciones de Cumplimiento de Resolución Jurisdiccional	2,000,000	0	2,000,000
P - Planeación, Seguimiento y Evaluación de Políticas Públicas	364,413,372	0	364,413,372
02 - Gubernatura	407,697,605	0	407,697,605
P - Planeación, Seguimiento y Evaluación de Políticas Públicas	407,697,605	0	407,697,605
03 - Coordinación General de Asuntos Jurídicos	84,052,654	0	84,052,654
L - Obligaciones de Cumplimiento de Resolución Jurisdiccional	1,000,000	0	1,000,000
P - Planeación, Seguimiento y Evaluación de Políticas Públicas	83,052,654	0	83,052,654
04 - Secretaría de Seguridad y Protección Ciudadana	2,753,609,718	0	2,753,609,718
E - Prestación de Servicios Públicos	2,656,502,731	0	2,656,502,731
G - Regulación y Supervisión	24,526,640	0	24,526,640
K - Proyectos de Inversión	57,580,347	0	57,580,347
N - Desastres Naturales	15,000,000	0	15,000,000
05 - Secretaría de Bienestar, Sustentabilidad y Cambio Climático	381,562,179	0	381,562,179
F - Promoción y Fomento	106,095,867	0	106,095,867
K - Proyectos de Inversión	274,266,312	0	274,266,312
L - Obligaciones de Cumplimiento de Resolución Jurisdiccional	1,200,000	0	1,200,000
06 - Secretaría para el Desarrollo Energético	86,856,329	0	86,856,329
E - Prestación de Servicios Públicos	21,891,696	0	21,891,696
F - Promoción y Fomento	64,464,633	0	64,464,633
L - Obligaciones de Cumplimiento de Resolución Jurisdiccional	500,000	0	500,000
07 - Secretaría de Educación	13,072,877,538	0	13,072,877,538
E - Prestación de Servicios Públicos	11,978,370,661	0	11,978,370,661
F - Promoción y Fomento	3,803,845	0	3,803,845
K - Proyectos de Inversión	440,097,283	0	440,097,283
L - Obligaciones de Cumplimiento de Resolución Jurisdiccional	6,000,000	0	6,000,000
P - Planeación, Seguimiento y Evaluación de Políticas Públicas	599,605,749	0	599,605,749
R - Específicos	45,000,000	0	45,000,000
08 - Secretaría de Salud	3,707,347,281	0	3,707,347,281
E - Prestación de Servicios Públicos	2,905,671,422	0	2,905,671,422
G - Regulación y Supervisión	15,628,085	0	15,628,085
L - Obligaciones de Cumplimiento de Resolución Jurisdiccional	0	0	0
P - Planeación, Seguimiento y Evaluación de Políticas Públicas	786,047,774	0	786,047,774
09 - Secretaría de Cultura	322,147,984	0	322,147,984
E - Prestación de Servicios Públicos	202,368,016	0	202,368,016
F - Promoción y Fomento	119,779,968	0	119,779,968



DISTRIBUCIÓN POR GASTO PROGRAMABLE Y GASTO NO PROGRAMABLE

DENOMINACIÓN	GASTO PROGRAMABLE	GASTO NO PROGRAMABLE	TOTAL
10 - Secretaría para el Desarrollo Económico y la Competitividad	228,587,437	0	228,587,437
F - Promoción y Fomento	162,271,453	0	162,271,453
L - Obligaciones de Cumplimiento de Resolución Jurisdiccional	1,200,000	0	1,200,000
P - Planeación, Seguimiento y Evaluación de Políticas Públicas	65,115,984	0	65,115,984
11 - Secretaría de Turismo	72,554,322	0	72,554,322
F - Promoción y Fomento	2,099,879	0	2,099,879
P - Planeación, Seguimiento y Evaluación de Políticas Públicas	70,454,443	0	70,454,443
12 - Secretaría de Desarrollo Agropecuario, Forestal y Pesca	353,598,859	0	353,598,859
F - Promoción y Fomento	319,898,859	0	319,898,859
L - Obligaciones de Cumplimiento de Resolución Jurisdiccional	1,200,000	0	1,200,000
N - Desastres Naturales	32,500,000	0	32,500,000
13 - Secretaría de Movilidad	212,674,280	0	212,674,280
E - Prestación de Servicios Públicos	135,853,546	0	135,853,546
F - Promoción y Fomento	30,000,000	0	30,000,000
K - Proyectos de Inversión	15,320,734	0	15,320,734
L - Obligaciones de Cumplimiento de Resolución Jurisdiccional	1,500,000	0	1,500,000
S - Sujetos a Reglas de Operación	30,000,000	0	30,000,000
14 - Secretaría de Ordenamiento Territorial y Obras Públicas	780,790,495	0	780,790,495
G - Regulación y Supervisión	144,368,979	0	144,368,979
K - Proyectos de Inversión	636,421,516	0	636,421,516
15 - Secretaría de Finanzas	4,618,269,992	10,176,285,228	14,794,555,220
C - Participaciones a Entidades Federativas y Municipios	0	9,350,574,047	9,350,574,047
D - Costo Financiero, Deuda o Apoyos a Deudores y Ahorradores de la Banca	0	725,549,036	725,549,036
E - Prestación de Servicios Públicos	19,135,976	0	19,135,976
H - Adeudos de Ejercicios Fiscales Anteriores	0	100,162,145	100,162,145
L - Obligaciones de Cumplimiento de Resolución Jurisdiccional	3,500,000	0	3,500,000
M - Apoyo al Proceso Presupuestario y para Mejorar la Eficiencia Institucional	317,634,469	0	317,634,469
P - Planeación, Seguimiento y Evaluación de Políticas Públicas	156,054,960	0	156,054,960
R - Específicos	9,300,000	0	9,300,000
U - Otros Subsidios	4,112,644,587	0	4,112,644,587
16 - Secretaría de Administración e Innovación Gubernamental	620,741,496	0	620,741,496
E - Prestación de Servicios Públicos	11,449,066	0	11,449,066
K - Proyectos de Inversión	16,084,000	0	16,084,000
L - Obligaciones de Cumplimiento de Resolución Jurisdiccional	0	0	0
M - Apoyo al Proceso Presupuestario y para Mejorar la Eficiencia Institucional	593,208,430	0	593,208,430
17 - Secretaría de la Función Pública	139,775,061	0	139,775,061



DISTRIBUCIÓN POR GASTO PROGRAMABLE Y GASTO NO PROGRAMABLE

DENOMINACIÓN	GASTO PROGRAMABLE	GASTO NO PROGRAMABLE	TOTAL
L - Obligaciones de Cumplimiento de Resolución Jurisdiccional	1,000,000	0	1,000,000
0 - Apoyo a la Función Pública y al Mejoramiento de la Gestión	138,775,061	0	138,775,061
Organismos Desconcentrados	141,313,732	0	141,313,732
0137 - Servicio Estatal de Empleo	30,446,921	0	30,446,921
F - Promoción y Fomento	28,946,921	0	28,946,921
L - Obligaciones de Cumplimiento de Resolución Jurisdiccional	1,500,000	0	1,500,000
0139 - Secretariado Ejecutivo del Sistema Estatal de Seguridad Pública	58,005,841	0	58,005,841
P - Planeación, Seguimiento y Evaluación de Políticas Públicas	58,005,841	0	58,005,841
0140 - Dirección General de la Comisión Estatal de Búsqueda de Personas	21,362,148	0	21,362,148
E - Prestación de Servicios Públicos	21,362,148	0	21,362,148
1208 - Oficina de la Dirección General de la Comisión Estatal Forestal	31,498,822	0	31,498,822
F - Promoción y Fomento	31,098,822	0	31,098,822
L - Obligaciones de Cumplimiento de Resolución Jurisdiccional	400,000	0	400,000
Organismos Descentralizados	15,091,994,578	0	15,091,994,578
1100 - Instituto Estatal de las Mujeres	43,381,543	0	43,381,543
E - Prestación de Servicios Públicos	43,346,543	0	43,346,543
L - Obligaciones de Cumplimiento de Resolución Jurisdiccional	35,000	0	35,000
1101 - Instituto de Protección Civil del Estado de Tabasco	69,154,207	0	69,154,207
E - Prestación de Servicios Públicos	69,154,207	0	69,154,207
1102 - Instituto de Vivienda de Tabasco	78,152,334	0	78,152,334
F - Promoción y Fomento	78,152,334	0	78,152,334
1103 - Consejo de Ciencia y Tecnología del Estado de Tabasco (CCYTET)	13,544,500	0	13,544,500
F - Promoción y Fomento	13,544,500	0	13,544,500
1104 - Instituto de Educación para Adultos de Tabasco	121,207,781	0	121,207,781
E - Prestación de Servicios Públicos	120,050,492	0	120,050,492
L - Obligaciones de Cumplimiento de Resolución Jurisdiccional	1,157,289	0	1,157,289
1105 - Instituto de Formación para el Trabajo del Estado de Tabasco	111,913,293	0	111,913,293
E - Prestación de Servicios Públicos	110,630,507	0	110,630,507
L - Obligaciones de Cumplimiento de Resolución Jurisdiccional	1,282,786	0	1,282,786
1106 - Colegio de Bachilleres de Tabasco	1,736,223,447	0	1,736,223,447
E - Prestación de Servicios Públicos	1,736,223,447	0	1,736,223,447
1107 - Colegio de Educación Profesional Técnica del Estado de Tabasco	161,362,203	0	161,362,203
E - Prestación de Servicios Públicos	161,362,203	0	161,362,203
1108 - Colegio de Estudios Científicos y Tecnológicos del Estado de Tabasco	424,493,703	0	424,493,703
E - Prestación de Servicios Públicos	423,781,453	0	423,781,453
L - Obligaciones de Cumplimiento de Resolución Jurisdiccional	712,250	0	712,250
1109 - Instituto Tecnológico Superior de Centla	72,350,740	0	72,350,740



DISTRIBUCIÓN POR GASTO PROGRAMABLE Y GASTO NO PROGRAMABLE

DENOMINACIÓN	GASTO PROGRAMABLE	GASTO NO PROGRAMABLE	TOTAL
E - Prestación de Servicios Públicos	72,350,740	0	72,350,740
1110 - Instituto Tecnológico Superior de Comalcalco	120,763,878	0	120,763,878
E - Prestación de Servicios Públicos	120,763,878	0	120,763,878
1111 - Instituto Tecnológico Superior de la Región Sierra	70,383,926	0	70,383,926
E - Prestación de Servicios Públicos	70,383,926	0	70,383,926
1112 - Instituto Tecnológico Superior de los Ríos	82,042,442	0	82,042,442
E - Prestación de Servicios Públicos	82,042,442	0	82,042,442
1113 - Instituto Tecnológico Superior de Macuspana	70,075,657	0	70,075,657
E - Prestación de Servicios Públicos	70,075,657	0	70,075,657
1114 - Instituto Tecnológico Superior de la Villa la Venta Huimanguillo	78,136,679	0	78,136,679
E - Prestación de Servicios Públicos	78,136,679	0	78,136,679
1115 - Universidad Intercultural del Estado de Tabasco	59,869,910	0	59,869,910
E - Prestación de Servicios Públicos	59,869,910	0	59,869,910
1116 - Universidad Juárez Autónoma de Tabasco	2,444,343,904	0	2,444,343,904
E - Prestación de Servicios Públicos	2,444,343,904	0	2,444,343,904
1117 - Universidad Politécnica del Centro	37,575,607	0	37,575,607
E - Prestación de Servicios Públicos	37,575,607	0	37,575,607
1118 - Universidad Politécnica del Golfo de México	49,983,311	0	49,983,311
E - Prestación de Servicios Públicos	49,983,311	0	49,983,311
1119 - Universidad Politécnica Mesoamericana	26,094,740	0	26,094,740
E - Prestación de Servicios Públicos	26,094,740	0	26,094,740
1120 - Universidad Popular de la Chontalpa	186,430,854	0	186,430,854
E - Prestación de Servicios Públicos	186,430,854	0	186,430,854
1121 - Universidad Tecnológica de Tabasco	136,722,774	0	136,722,774
E - Prestación de Servicios Públicos	136,722,774	0	136,722,774
1122 - Universidad Tecnológica del Usumacinta	36,680,862	0	36,680,862
E - Prestación de Servicios Públicos	36,680,862	0	36,680,862
1123 - Comisión Estatal de Conciliación y Arbitraje Médico del Estado de Tabasco	8,301,614	0	8,301,614
E - Prestación de Servicios Públicos	8,301,614	0	8,301,614
1124 - Instituto de Seguridad Social del Estado de Tabasco	527,999,325	0	527,999,325
J - Pensiones y Jubilaciones	500,000,000	0	500,000,000
P - Planeación, Seguimiento y Evaluación de Políticas Públicas	27,999,325	0	27,999,325
1126 - Servicios de Salud del Estado de Tabasco	5,706,405,470	0	5,706,405,470
E - Prestación de Servicios Públicos	5,312,797,508	0	5,312,797,508
G - Regulación y Supervisión	75,682,415	0	75,682,415
P - Planeación, Seguimiento y Evaluación de Políticas Públicas	317,925,547	0	317,925,547
1127 - Sistema para el Desarrollo Integral de la Familia (DIF-Tabasco)	1,084,509,663	0	1,084,509,663
E - Prestación de Servicios Públicos	466,818,505	0	466,818,505



DISTRIBUCIÓN POR GASTO PROGRAMABLE Y GASTO NO PROGRAMABLE

DENOMINACIÓN	GASTO PROGRAMABLE	GASTO NO PROGRAMABLE	TOTAL
P - Planeación, Seguimiento y Evaluación de Políticas Públicas	617,691,158	0	617,691,158
1128 - Instituto para el Fomento de las Artesanías de Tabasco	26,201,514	0	26,201,514
F - Promoción y Fomento	26,201,514	0	26,201,514
1129 - Museo Interactivo Papagayo	21,373,968	0	21,373,968
E - Prestación de Servicios Públicos	21,373,968	0	21,373,968
1130 - Central de Abasto de Villahermosa	22,165,316	0	22,165,316
E - Prestación de Servicios Públicos	22,165,316	0	22,165,316
1131 - Comisión Estatal de Agua y Saneamiento	815,359,437	0	815,359,437
E - Prestación de Servicios Públicos	815,359,437	0	815,359,437
1132 - Instituto Tabasqueño de la Infraestructura Física Educativa	23,748,589	0	23,748,589
G - Regulación y Supervisión	23,748,589	0	23,748,589
1134 - Centro de Interpretación y Convivencia con la Naturaleza (Yumka)	57,189,641	0	57,189,641
F - Promoción y Fomento	56,723,832	0	56,723,832
L - Obligaciones de Cumplimiento de Resolución Jurisdiccional	465,809	0	465,809
1135 - Instituto de la Juventud y el Deporte de Tabasco	75,559,889	0	75,559,889
E - Prestación de Servicios Públicos	70,959,889	0	70,959,889
F - Promoción y Fomento	3,800,000	0	3,800,000
L - Obligaciones de Cumplimiento de Resolución Jurisdiccional	800,000	0	800,000
1136 - Comisión de Radio y Televisión de Tabasco	67,647,531	0	67,647,531
F - Promoción y Fomento	67,109,950	0	67,109,950
L - Obligaciones de Cumplimiento de Resolución Jurisdiccional	537,581	0	537,581
1137 - Central de Maquinaria de Tabasco	130,684,429	0	130,684,429
E - Prestación de Servicios Públicos	130,684,429	0	130,684,429
1138 - Coordinación Estatal para la Regularización de la Tenencia de la Tierra	18,607,236	0	18,607,236
E - Prestación de Servicios Públicos	18,607,236	0	18,607,236
1139 - Junta Estatal de Caminos	226,422,551	0	226,422,551
G - Regulación y Supervisión	126,461,617	0	126,461,617
S - Sujetos a Reglas de Operación	99,960,934	0	99,960,934
1140 - Servicio Estatal de Administración de Bienes Asegurados, Abandonados o Decomisados del Estado de Tabasco	8,913,204	0	8,913,204
E - Prestación de Servicios Públicos	8,913,204	0	8,913,204
1141 - Instituto de Beneficencia Pública del Estado de Tabasco	8,784,441	0	8,784,441
E - Prestación de Servicios Públicos	8,784,441	0	8,784,441
1142 - Secretaría Ejecutiva del Sistema Estatal Anticorrupción	23,050,906	0	23,050,906
O - Apoyo a la Función Pública y al Mejoramiento de la Gestión	23,050,906	0	23,050,906
1143 - Centro de Conciliación Laboral del Estado de Tabasco	8,181,559	0	8,181,559
E - Prestación de Servicios Públicos	8,181,559	0	8,181,559



DISTRIBUCIÓN POR GASTO PROGRAMABLE Y GASTO NO PROGRAMABLE

DENOMINACIÓN	GASTO PROGRAMABLE	GASTO NO PROGRAMABLE	TOTAL
Empresas de Participación Estatal Mayoritaria	43,700,000	0	43,700,000
2200 - Administración Portuaria Integral de Tabasco, S.A. de C.V.	5,700,000	0	5,700,000
E - Prestación de Servicios Públicos	5,700,000	0	5,700,000
2201 - Espectáculos Deportivos de Tabasco, S.A. de C.V.	30,000,000	0	30,000,000
F - Promoción y Fomento	30,000,000	0	30,000,000
2202 - Movilidad Integral de Tabasco, S.A. de C.V.	8,000,000	0	8,000,000
E - Prestación de Servicios Públicos	8,000,000	0	8,000,000
Órganos Autónomos	1,026,892,634	0	1,026,892,634
3300 - Comisión Estatal de Derechos Humanos	21,200,000	0	21,200,000
P - Planeación, Seguimiento y Evaluación de Políticas Públicas	21,200,000	0	21,200,000
3301 - Fiscalía General del Estado de Tabasco	725,240,000	0	725,240,000
E - Prestación de Servicios Públicos	725,240,000	0	725,240,000
3302 - Instituto Electoral y de Participación Ciudadana de Tabasco	196,914,705	0	196,914,705
E - Prestación de Servicios Públicos	196,914,705	0	196,914,705
3303 - Instituto Tabasqueño de Transparencia y Acceso a la Información Pública	23,175,000	0	23,175,000
O - Apoyo a la Función Pública y al Mejoramiento de la Gestión	23,175,000	0	23,175,000
3304 - Tribunal de Justicia Administrativa	29,355,000	0	29,355,000
E - Prestación de Servicios Públicos	29,355,000	0	29,355,000
3305 - Tribunal Electoral de Tabasco	31,007,929	0	31,007,929
E - Prestación de Servicios Públicos	31,007,929	0	31,007,929
Poder Judicial	734,671,000	0	734,671,000
4400 - Tribunal Superior de Justicia del Estado de Tabasco	734,671,000	0	734,671,000
E - Prestación de Servicios Públicos	734,671,000	0	734,671,000
Poder Legislativo	349,405,000	0	349,405,000
5500 - H. Congreso del Estado	259,560,000	0	259,560,000
R - Específicos	259,560,000	0	259,560,000
5501 - Órgano Superior de Fiscalización del Estado	89,845,000	0	89,845,000
O - Apoyo a la Función Pública y al Mejoramiento de la Gestión	89,845,000	0	89,845,000
TOTAL	45,778,159,728	10,176,285,228	55,954,444,956

**DISTRIBUCIÓN POR GASTO NO PROGRAMABLE**

ENTIDAD	PROGRAMA PRESUPUESTARIO	GASTO NO PROGRAMABLE
Dependencias		10,176,285,228
15 - Secretaría de Finanzas		10,176,285,228
	C - Participaciones a Entidades Federativas y Municipios	9,350,574,047
	D - Costo Financiero, Deuda o Apoyos a Deudores y Ahorradores de la Banca	725,549,036
	H - Adeudos de Ejercicios Fiscales Anteriores	100,162,145
	TOTAL	10,176,285,228



PAQUETE ECONÓMICO
2022

Gobierno del
Estado de Tabasco

DISTRIBUCIÓN POR GASTO PROGRAMABLE

ENTIDAD	PROGRAMA PRESUPUESTARIO	GASTO PROGRAMABLE
Dependencias		28,390,182,784
D1 - Secretaría de Gobierno		547,039,554
E - Prestación de Servicios Públicos		180,626,182
L - Obligaciones de Cumplimiento de Resolución Jurisdiccional		2,000,000
P - Planeación, Seguimiento y Evaluación de Políticas Públicas		364,413,372
D2 - Gubernatura		407,697,605
P - Planeación, Seguimiento y Evaluación de Políticas Públicas		407,697,605
D3 - Coordinación General de Asuntos Jurídicos		84,052,654
L - Obligaciones de Cumplimiento de Resolución Jurisdiccional		1,000,000
P - Planeación, Seguimiento y Evaluación de Políticas Públicas		83,052,654
D4 - Secretaría de Seguridad y Protección Ciudadana		2,753,609,718
E - Prestación de Servicios Públicos		2,656,502,731
G - Regulación y Supervisión		24,526,640
K - Proyectos de Inversión		57,580,347
N - Desastres Naturales		15,000,000
D5 - Secretaría de Bienestar, Sustentabilidad y Cambio Climático		381,562,179
F - Promoción y Fomento		106,095,867
K - Proyectos de Inversión		274,266,312
L - Obligaciones de Cumplimiento de Resolución Jurisdiccional		1,200,000
D6 - Secretaría para el Desarrollo Energético		86,856,329
E - Prestación de Servicios Públicos		21,891,696
F - Promoción y Fomento		64,464,633
L - Obligaciones de Cumplimiento de Resolución Jurisdiccional		500,000
D7 - Secretaría de Educación		13,072,877,538
E - Prestación de Servicios Públicos		11,978,370,661
F - Promoción y Fomento		3,803,845
K - Proyectos de Inversión		440,097,283
L - Obligaciones de Cumplimiento de Resolución Jurisdiccional		6,000,000
P - Planeación, Seguimiento y Evaluación de Políticas Públicas		599,605,749
R - Específicos		45,000,000
D8 - Secretaría de Salud		3,707,347,281
E - Prestación de Servicios Públicos		2,905,671,422
G - Regulación y Supervisión		15,628,085
L - Obligaciones de Cumplimiento de Resolución Jurisdiccional		0
P - Planeación, Seguimiento y Evaluación de Políticas Públicas		786,047,774
D9 - Secretaría de Cultura		322,147,984
E - Prestación de Servicios Públicos		202,368,016
F - Promoción y Fomento		119,779,968



PAQUETE ECONÓMICO
2022

Gobierno del
Estado de Tabasco

DISTRIBUCIÓN POR GASTO PROGRAMABLE

ENTIDAD	GASTO PROGRAMABLE
PROGRAMA PRESUPUESTARIO	
10 - Secretaría para el Desarrollo Económico y la Competitividad	228,587,437
F - Promoción y Fomento	162,271,453
L - Obligaciones de Cumplimiento de Resolución Jurisdiccional	1,200,000
P - Planeación, Seguimiento y Evaluación de Políticas Públicas	65,115,984
11 - Secretaría de Turismo	72,554,322
F - Promoción y Fomento	2,099,879
P - Planeación, Seguimiento y Evaluación de Políticas Públicas	70,454,443
12 - Secretaría de Desarrollo Agropecuario, Forestal y Pesca	353,598,859
F - Promoción y Fomento	319,898,859
L - Obligaciones de Cumplimiento de Resolución Jurisdiccional	1,200,000
N - Desastres Naturales	32,500,000
13 - Secretaría de Movilidad	212,674,280
E - Prestación de Servicios Públicos	135,853,546
F - Promoción y Fomento	30,000,000
K - Proyectos de Inversión	15,320,734
L - Obligaciones de Cumplimiento de Resolución Jurisdiccional	1,500,000
S - Sujetos a Reglas de Operación	30,000,000
14 - Secretaría de Ordenamiento Territorial y Obras Públicas	780,790,495
G - Regulación y Supervisión	144,368,979
K - Proyectos de Inversión	636,421,516
15 - Secretaría de Finanzas	4,618,269,992
E - Prestación de Servicios Públicos	19,135,976
L - Obligaciones de Cumplimiento de Resolución Jurisdiccional	3,500,000
M - Apoyo al Proceso Presupuestario y para Mejorar la Eficiencia Institucional	317,634,469
P - Planeación, Seguimiento y Evaluación de Políticas Públicas	156,054,960
R - Específicos	9,300,000
U - Otros Subsidios	4,112,644,587
16 - Secretaría de Administración e Innovación Gubernamental	620,741,496
E - Prestación de Servicios Públicos	11,449,066
K - Proyectos de Inversión	16,084,000
L - Obligaciones de Cumplimiento de Resolución Jurisdiccional	0
M - Apoyo al Proceso Presupuestario y para Mejorar la Eficiencia Institucional	593,208,430
17 - Secretaría de la Función Pública	139,775,061
L - Obligaciones de Cumplimiento de Resolución Jurisdiccional	1,000,000
O - Apoyo a la Función Pública y al Mejoramiento de la Gestión	138,775,061
Organismos Desconcentrados	282,627,464
0137 - Servicio Estatal de Empleo	30,446,921
F - Promoción y Fomento	28,946,921



PAQUETE ECONÓMICO
2022

Gobierno del
Estado de Tabasco

DISTRIBUCIÓN POR GASTO PROGRAMABLE

ENTIDAD	GASTO PROGRAMABLE
PROGRAMA PRESUPUESTARIO	
L - Obligaciones de Cumplimiento de Resolución Jurisdiccional	1,500,000
0139 - Secretariado Ejecutivo del Sistema Estatal de Seguridad Pública	58,005,841
P - Planeación, Seguimiento y Evaluación de Políticas Públicas	58,005,841
0140 - Dirección General de la Comisión Estatal de Búsqueda de Personas	21,362,148
E - Prestación de Servicios Públicos	21,362,148
1208 - Oficina de la Dirección General de la Comisión Estatal Forestal	31,498,822
F - Promoción y Fomento	31,098,822
L - Obligaciones de Cumplimiento de Resolución Jurisdiccional	400,000
Organismos Descentralizados	15,091,994,578
1100 - Instituto Estatal de las Mujeres	43,381,543
E - Prestación de Servicios Públicos	43,346,543
L - Obligaciones de Cumplimiento de Resolución Jurisdiccional	35,000
1101 - Instituto de Protección Civil del Estado de Tabasco	69,154,207
E - Prestación de Servicios Públicos	69,154,207
1102 - Instituto de Vivienda de Tabasco	78,152,334
F - Promoción y Fomento	78,152,334
1103 - Consejo de Ciencia y Tecnología del Estado de Tabasco (CCYTET)	13,544,500
F - Promoción y Fomento	13,544,500
1104 - Instituto de Educación para Adultos de Tabasco	121,207,781
E - Prestación de Servicios Públicos	120,050,492
L - Obligaciones de Cumplimiento de Resolución Jurisdiccional	1,157,289
1105 - Instituto de Formación para el Trabajo del Estado de Tabasco	111,913,293
E - Prestación de Servicios Públicos	110,630,507
L - Obligaciones de Cumplimiento de Resolución Jurisdiccional	1,282,786
1106 - Colegio de Bachilleres de Tabasco	1,736,223,447
E - Prestación de Servicios Públicos	1,736,223,447
1107 - Colegio de Educación Profesional Técnica del Estado de Tabasco	161,362,203
E - Prestación de Servicios Públicos	161,362,203
1108 - Colegio de Estudios Científicos y Tecnológicos del Estado de Tabasco	424,493,703
E - Prestación de Servicios Públicos	423,781,453
L - Obligaciones de Cumplimiento de Resolución Jurisdiccional	712,250
1109 - Instituto Tecnológico Superior de Centla	72,350,740
E - Prestación de Servicios Públicos	72,350,740
1110 - Instituto Tecnológico Superior de Comalcalco	120,763,878
E - Prestación de Servicios Públicos	120,763,878
1111 - Instituto Tecnológico Superior de la Región Sierra	70,383,926
E - Prestación de Servicios Públicos	70,383,926
1112 - Instituto Tecnológico Superior de los Ríos	82,042,442


 PAQUETE ECONÓMICO
2022

 Gobierno del
 Estado de Tabasco

DISTRIBUCIÓN POR GASTO PROGRAMABLE

ENTIDAD	GASTO PROGRAMABLE
E - Prestación de Servicios Públicos	82,042,442
1113 - Instituto Tecnológico Superior de Macuspana	70,075,657
E - Prestación de Servicios Públicos	70,075,657
1114 - Instituto Tecnológico Superior de la Villa la Venta Huimanguillo	78,136,679
E - Prestación de Servicios Públicos	78,136,679
1115 - Universidad Intercultural del Estado de Tabasco	59,869,910
E - Prestación de Servicios Públicos	59,869,910
1116 - Universidad Juárez Autónoma de Tabasco	2,444,343,904
E - Prestación de Servicios Públicos	2,444,343,904
1117 - Universidad Politécnica del Centro	37,575,607
E - Prestación de Servicios Públicos	37,575,607
1118 - Universidad Politécnica del Golfo de México	49,983,311
E - Prestación de Servicios Públicos	49,983,311
1119 - Universidad Politécnica Mesoamericana	26,094,740
E - Prestación de Servicios Públicos	26,094,740
1120 - Universidad Popular de la Chontalpa	186,430,854
E - Prestación de Servicios Públicos	186,430,854
1121 - Universidad Tecnológica de Tabasco	136,722,774
E - Prestación de Servicios Públicos	136,722,774
1122 - Universidad Tecnológica del Usumacinta	36,680,862
E - Prestación de Servicios Públicos	36,680,862
1123 - Comisión Estatal de Conciliación y Arbitraje Médico del Estado de Tabasco	8,301,614
E - Prestación de Servicios Públicos	8,301,614
1124 - Instituto de Seguridad Social del Estado de Tabasco	527,999,325
J - Pensiones y Jubilaciones	500,000,000
P - Planeación, Seguimiento y Evaluación de Políticas Públicas	27,999,325
1126 - Servicios de Salud del Estado de Tabasco	5,706,405,470
E - Prestación de Servicios Públicos	5,312,797,508
G - Regulación y Supervisión	75,682,415
P - Planeación, Seguimiento y Evaluación de Políticas Públicas	317,925,547
1127 - Sistema para el Desarrollo Integral de la Familia (DIF-Tabasco)	1,084,509,663
E - Prestación de Servicios Públicos	466,818,505
P - Planeación, Seguimiento y Evaluación de Políticas Públicas	617,691,158
1128 - Instituto para el Fomento de las Artesanías de Tabasco	26,201,514
F - Promoción y Fomento	26,201,514
1129 - Museo Interactivo Papagayo	21,373,968
E - Prestación de Servicios Públicos	21,373,968
1130 - Central de Abasto de Villahermosa	22,165,316



PAQUETE ECONÓMICO
2022

Gobierno del
Estado de Tabasco

DISTRIBUCIÓN POR GASTO PROGRAMABLE

ENTIDAD	PROGRAMA PRESUPUESTARIO	GASTO PROGRAMABLE
	E - Prestación de Servicios Públicos	22,165,316
1131	Comisión Estatal de Agua y Saneamiento	815,359,437
	E - Prestación de Servicios Públicos	815,359,437
1132	Instituto Tabasqueño de la Infraestructura Física Educativa	23,748,589
	G - Regulación y Supervisión	23,748,589
1134	Centro de Interpretación y Convivencia con la Naturaleza (Yumka)	57,189,641
	F - Promoción y Fomento	56,723,832
	L - Obligaciones de Cumplimiento de Resolución Jurisdiccional	465,809
1135	Instituto de la Juventud y el Deporte de Tabasco	75,559,889
	E - Prestación de Servicios Públicos	70,959,889
	F - Promoción y Fomento	3,800,000
	L - Obligaciones de Cumplimiento de Resolución Jurisdiccional	800,000
1136	Comisión de Radio y Televisión de Tabasco	67,647,531
	F - Promoción y Fomento	67,109,950
	L - Obligaciones de Cumplimiento de Resolución Jurisdiccional	537,581
1137	Central de Maquinaria de Tabasco	130,684,429
	E - Prestación de Servicios Públicos	130,684,429
1138	Coordinación Estatal para la Regularización de la Tenencia de la Tierra	18,607,236
	E - Prestación de Servicios Públicos	18,607,236
1139	Junta Estatal de Caminos	226,422,551
	G - Regulación y Supervisión	126,461,617
	S - Sujetos a Reglas de Operación	99,960,934
1140	Servicio Estatal de Administración de Bienes Asegurados, Abandonados o Decomisados del Estado de Tabasco	8,913,204
	E - Prestación de Servicios Públicos	8,913,204
1141	Instituto de Beneficencia Pública del Estado de Tabasco	8,784,441
	E - Prestación de Servicios Públicos	8,784,441
1142	Secretaría Ejecutiva del Sistema Estatal Anticorrupción	23,050,906
	0 - Apoyo a la Función Pública y al Mejoramiento de la Gestión	23,050,906
1143	Centro de Conciliación Laboral del Estado de Tabasco	8,181,559
	E - Prestación de Servicios Públicos	8,181,559
Empresas de Participación Estatal Mayoritaria		43,700,000
2200	Administración Portuaria Integral de Tabasco, S.A. de C.V.	5,700,000
	E - Prestación de Servicios Públicos	5,700,000
2201	Espectáculos Deportivos de Tabasco, S.A. de C.V.	30,000,000
	F - Promoción y Fomento	30,000,000
2202	Movilidad Integral de Tabasco, S.A. de C.V.	8,000,000
	E - Prestación de Servicios Públicos	8,000,000
Órganos Autónomos		1,026,892,634



PAQUETE ECONÓMICO
2022

Gobierno del
Estado de Tabasco

DISTRIBUCIÓN POR GASTO PROGRAMABLE

ENTIDAD	PROGRAMA PRESUPUESTARIO	GASTO PROGRAMABLE
3300	Comisión Estatal de Derechos Humanos	21,200,000
	P - Planeación, Seguimiento y Evaluación de Políticas Públicas	21,200,000
3301	Fiscalía General del Estado de Tabasco	725,240,000
	E - Prestación de Servicios Públicos	725,240,000
3302	Instituto Electoral y de Participación Ciudadana de Tabasco	196,914,705
	E - Prestación de Servicios Públicos	196,914,705
3303	Instituto Tabasqueño de Transparencia y Acceso a la Información Pública	23,175,000
	O - Apoyo a la Función Pública y al Mejoramiento de la Gestión	23,175,000
3304	Tribunal de Justicia Administrativa	29,355,000
	E - Prestación de Servicios Públicos	29,355,000
3305	Tribunal Electoral de Tabasco	31,007,929
	E - Prestación de Servicios Públicos	31,007,929
Poder Judicial		734,671,000
4400	Tribunal Superior de Justicia del Estado de Tabasco	734,671,000
	E - Prestación de Servicios Públicos	734,671,000
Poder Legislativo		349,405,000
5500	H. Congreso del Estado	259,560,000
	R - Específicos	259,560,000
5501	Órgano Superior de Fiscalización del Estado	89,845,000
	O - Apoyo a la Función Pública y al Mejoramiento de la Gestión	89,845,000
TOTAL		45,778,159,728



CLASIFICACIÓN PROGRAMÁTICA (PROGRAMA - ENTIDAD)

POR TIPO DE GASTO POR CLASIFICACIÓN ENTIDAD POR LOCALIDAD PROGRAMA ENTIDAD	GASTO TOTAL	GASTO CORRIENTE				GASTO DE CAPITAL				AMORTIZACIÓN DE LA DEUDA Y DISMINUCIÓN DE PASIVOS		PARTICIPACIONES Y APORTACIONES
		SUMA	SERVICIOS PERSONALES	GASTOS DE OPERACIÓN	TRANSFERENCIAS ASIGNACIONES SUBSIDIOS Y OTRAS ANUALES	PARTICIPACIONES Y APORTACIONES	SUMA	BIENES MUEBLES, INMUEBLES, INTANGIBLES	INVERSIONES FINANCIERAS Y OTRAS PROVISIONES	PARTICIPACIONES Y APORTACIONES	DEUDA PÚBLICA	
Forestal y Pesca												
F005. Desarrollo Pesquero	7,429,442	7,429,442	4,155,442	274,000	3,000,000	0	0	0	0	0	0	0
12. Secretaría de Desarrollo Agropecuario, Forestal y Pesca	7,429,442	7,429,442	4,155,442	274,000	3,000,000	0	0	0	0	0	0	0
F006. Desarrollo Forestal, Comunal	30,286,577	27,380,577	24,900,577	2,400,000	0	3,000,000	0	0	0	0	0	0
1208. Comisión Estatal Forestal	30,286,577	27,380,577	24,900,577	2,400,000	0	3,000,000	0	0	0	0	0	0
F007. Desarrollo Hídrico	10,472,309	10,472,309	5,900,309	72,000	4,500,000	0	0	0	0	0	0	0
12. Secretaría de Desarrollo Agropecuario, Forestal y Pesca	10,472,309	10,472,309	5,900,309	72,000	4,500,000	0	0	0	0	0	0	0
F008. Industria y Atracción de Inversiones	5,739,283	5,739,283	3,502,553	224,700	2,000,000	0	0	0	0	0	0	0
10. Secretaría para el Desarrollo Económico y la Competitividad	5,739,283	5,739,283	3,502,553	224,700	2,000,000	0	0	0	0	0	0	0
F009. Comercio y Espectáculos	1,335,644	1,335,644	1,225,644	10,000	0	0	0	0	0	0	0	0
10. Secretaría para el Desarrollo Económico y la Competitividad	1,335,644	1,335,644	1,225,644	10,000	0	0	0	0	0	0	0	0
F010. Desarrollo Turístico	2,095,879	2,095,879	0	2,095,879	0	0	0	0	0	0	0	0
11. Secretaría de Turismo	2,095,879	2,095,879	0	2,095,879	0	0	0	0	0	0	0	0
F013. Empleo al Desempleo	28,544,921	22,340,643	17,840,643	4,500,000	0	6,464,278	0	0	0	0	0	0
0107. Servicio Estatal de Empleo	28,544,921	22,340,643	17,840,643	4,500,000	0	6,464,278	0	0	0	0	0	0
F016. Desarrollo de Capacidades Productivas en Comunidades Rurales	144,300,591	141,300,591	121,241,591	14,259,000	5,800,000	5,000,000	0	0	0	0	0	0
12. Secretaría de Desarrollo Agropecuario, Forestal y Pesca	144,300,591	141,300,591	121,241,591	14,259,000	5,800,000	5,000,000	0	0	0	0	0	0
F017. Desarrollo de Agronegocios	13,089,400	13,089,400	10,112,400	1,277,000	1,700,000	0	0	0	0	0	0	0
12. Secretaría de Desarrollo Agropecuario, Forestal y Pesca	13,089,400	13,089,400	10,112,400	1,277,000	1,700,000	0	0	0	0	0	0	0
F018. Micro, Pequeña y Mediana Empresa	153,008,572	153,008,572	4,307,996	5,000	148,795,576	0	0	0	0	0	0	0
10. Secretaría para el Desarrollo Económico y la	153,008,572	153,008,572	4,307,996	5,000	148,795,576	0	0	0	0	0	0	0



CLASIFICACIÓN PROGRAMÁTICA (PROGRAMA - ENTIDAD)

POR TIPO DE GASTO POR CLASIFICACIÓN ENTIDAD POR MODALIDAD PROGRAMA ENTIDAD	GASTO TOTAL		GASTO CORRIENTE					GASTO DE CAPITAL				AMORTIZACIÓN DE LA DEUDA Y DISMINUCIÓN DE PASIVOS		PARTICIPACIONES Y APORTACIONES	PARTICIPACIONES Y APORTACIONES	
	SUMA	SERVICIOS PERSONALES	GASTOS DE OPERACIÓN	TRANSFERENCIAS ASIGNACIONES SUBSIDIOS Y OTRAS AYUDAS	PARTICIPACIONES Y APORTACIONES	SUMA	BIENES MUEBLES, INMUEBLES INTANGIBLES	INVERSIONES FINANCIERAS Y OTRAS PROVISIONES	PARTICIPACIONES Y APORTACIONES	DEUDA PÚBLICA						
6004. Supervisión, Regulatoria, Especial, Verificación, así como Servicios de Obra Pública y Administración.	144,348,979	125,848,979	18,500,000	0	0	0	0	0	0	0	0	0	0	0	0	0
14. Secretaría de Ordenamiento Territorial y Obras Públicas	144,348,979	125,848,979	18,500,000	0	0	0	0	0	0	0	0	0	0	0	0	0
6005. Protección Contra Riesgos Sismicos	15,428,085	7,455,899	8,172,186	0	0	0	0	0	0	0	0	0	0	0	0	0
04. Secretario de Salud	15,428,085	7,455,899	8,172,186	0	0	0	0	0	0	0	0	0	0	0	0	0
6006. Delección y Verificación de Elobos, Transacciones	24,524,440	22,492,873	2,031,567	0	0	0	0	0	0	0	0	0	0	0	0	0
04. Secretario de Seguridad y Protección Ciudadana	24,524,440	22,492,873	2,031,567	0	0	0	0	0	0	0	0	0	0	0	0	0
K. Proyectos de Inversión	1,437,770,192	0	0	0	0	0	0	0	0	1,437,770,192	61,991,081	652,585,516	775,343,595	0	0	0
M004. Urbanización	375,114,706	0	0	0	0	0	0	0	0	375,114,706	0	375,114,706	0	0	0	0
14. Secretario de Ordenamiento Territorial y Obras Públicas	375,114,706	0	0	0	0	0	0	0	0	375,114,706	0	375,114,706	0	0	0	0
M008. Puentes	241,304,810	0	0	0	0	0	0	0	0	241,304,810	0	241,304,810	0	0	0	0
14. Secretario de Ordenamiento Territorial y Obras Públicas	241,304,810	0	0	0	0	0	0	0	0	241,304,810	0	241,304,810	0	0	0	0
6007. Mejoramiento para la Infraestructura de la Movilidad Sostenible	48,131,201	0	0	0	0	0	0	0	0	48,131,201	57,131,201	0	11,000,000	0	0	0
04. Secretario de Seguridad y Protección Ciudadana	57,131,201	0	0	0	0	0	0	0	0	57,131,201	57,131,201	0	0	0	0	0
13. Secretario de Movilidad	11,000,000	0	0	0	0	0	0	0	0	11,000,000	0	0	11,000,000	0	0	0
6011. Mejoramiento para la Infraestructura Educativa	440,897,283	0	0	0	0	0	0	0	0	440,897,283	0	0	440,897,283	0	0	0
07. Secretario de Educación	440,897,283	0	0	0	0	0	0	0	0	440,897,283	0	0	440,897,283	0	0	0
6013. Tecnología de la Información y Comunicación	4,769,880	0	0	0	0	0	0	0	0	4,769,880	4,769,880	0	0	0	0	0
04. Secretario de Seguridad y Protección Ciudadana	449,146	0	0	0	0	0	0	0	0	449,146	449,146	0	0	0	0	0
13. Secretario de Movilidad	4,320,734	0	0	0	0	0	0	0	0	4,320,734	4,320,734	0	0	0	0	0
6018. Mejoramiento para la Infraestructura del Bienes P...	274,244,312	0	0	0	0	0	0	0	0	274,244,312	0	0	274,244,312	0	0	0



CLASIFICACIÓN PROGRAMÁTICA (PROGRAMA - ENTIDAD)

POR TIPO DE GASTO POR CLASIFICACIÓN ENTIDAD POR MODALIDAD PROGRAMA ENTIDAD	GASTO TOTAL	GASTO CORRIENTE				GASTO DE CAPITAL				AMORTIZACIÓN DE LA DEUDA Y DISMINUCIÓN DE PASIVOS		PARTICIPACIONES Y ADJUTACIONES
		SUMA	SERVICIOS PERSONALES	GASTOS DE OPERACIÓN	TRANSFERENCIAS ASIGNACIONES SUBSIDIOS Y OTRAS AYUDAS	PARTICIPACIONES Y ADJUTACIONES	BIENES MUEBLES, INMUEBLES, INTANGIBLES	INVERSIONES FINANCIERAS Y OTRAS PROVISIONES	PARTICIPACIONES Y ADJUTACIONES	DEUDA PÚBLICA		
P011. Desarrollo Económico para la Competitividad 11. Secretaría para el Desarrollo Económico y la Competitividad	63,462,023	63,462,023	53,824,723	9,585,300	250,000	0	0	0	0	0	0	0
P012. Coordinación de la Política Estatal en Materia de Asuntos Religiosos 01. Secretaría de Gobierno	3,882,705	3,882,705	2,739,020	1,143,685	0	0	0	0	0	0	0	0
P014. Inclusión, Participación Social y Relaciones Institucionales 01. Secretaría de Gobierno	356,167,625	356,167,625	179,450,586	35,497,423	143,219,616	0	0	0	0	0	0	0
P016. Reducir la Salud 06. Secretaría de Salud	784,047,774	773,497,774	644,526,434	108,973,340	143,219,616	0	0	0	0	0	0	0
P017. Coordinación de la Política del Sistema Estatal de Seguridad 0139. Secretariado Ejecutivo del Sistema Estatal de Seguridad Pública	58,005,841	20,005,841	10,002,920	10,002,920	0	0	0	0	0	0	0	0
P018. Puntación Democrática 02. Gobernatura	12,550,995	12,550,995	12,550,995	0	0	0	0	0	0	0	0	0
P019. Coordinación de la Gestión Gubernamental 02. Gobernatura	389,723,242	389,723,242	209,850,242	24,073,000	155,000,000	0	0	0	0	0	0	0
P024. Atención a la Frontera Sur y a la Migración 01. Secretaría de Gobierno	2,363,042	2,363,042	2,166,042	197,000	0	0	0	0	0	0	0	0
P021. Asuntos Jurídicos 03. Comisión General de Asuntos Jurídicos	83,052,454	83,052,454	74,305,194	6,487,500	0	0	0	0	0	0	0	0
P023. Gestión de la Política Educativa en el Estado 07. Secretaría de Educación	599,405,749	599,405,749	289,938,213	309,467,536	0	0	0	0	0	0	0	0
P024. Gestión de la Política de Desarrollo Turístico 11. Secretaría de Turismo	70,454,443	70,454,443	41,305,009	11,510,121	17,639,313	0	0	0	0	0	0	0




CLASIFICACIÓN PROGRAMÁTICA (PROGRAMA - ENTIDAD)

POR TIPO DE GASTO POR CLASIFICACIÓN ENTIDAD POR MODALIDAD PROGRAMA ENTIDAD	GASTO TOTAL	GASTO CORRIENTE			GASTO DE CAPITAL			AMORTIZACIÓN DE LA DEUDA Y DISPOSICIÓN DE PASIVOS		PARTICIPACIONES Y APORTACIONES	PARTICIPACIONES Y APORTACIONES
		SUMA	SERVICIOS PERSONALES	CASTOS DE OPERACIÓN	TRANSFERENCIAS ASIGNACIONES SUBSIDIOS Y OTRAS AYUDAS	PARTICIPACIONES Y APORTACIONES	SUMA	BIENES MUEBLES, INMUEBLES, INTANGIBLES	INVERSIONES FINANCIERAS Y OTRAS PROVISIONES		
E043. Vigilancia Epidemiológica	96,638,281	0	0	0	96,638,281	0	0	0	0	0	0
1126. Servicios de Salud del Estado de Tabasco	96,638,281	0	0	0	96,638,281	0	0	0	0	0	0
E044. Atención Primaria a la Salud	3,082,459,764	0	0	0	3,082,459,764	0	0	0	0	0	0
1126. Servicios de Salud del Estado de Tabasco	3,082,459,764	0	0	0	3,082,459,764	0	0	0	0	0	0
E045. Atención Médica Especializada de Segundo Nivel	778,656,362	0	0	0	778,656,362	0	0	0	0	0	0
1126. Servicios de Salud del Estado de Tabasco	778,656,362	0	0	0	778,656,362	0	0	0	0	0	0
E046. Atención Médica Especializada de Tercer Nivel	1,112,319,097	0	0	0	1,112,319,097	0	0	0	0	0	0
1126. Servicios de Salud del Estado de Tabasco	1,112,319,097	0	0	0	1,112,319,097	0	0	0	0	0	0
E049. Conciliación y Arbitraje Médico	8,301,614	0	0	0	8,301,614	0	0	0	0	0	0
1123. Comisión Estatal de Conciliación y Arbitraje Médico del Estado de Tabasco	8,301,614	0	0	0	8,301,614	0	0	0	0	0	0
E050. Igualdad Sustantiva de género	63,346,543	0	0	0	63,346,543	0	0	0	0	0	0
1100. Instituto Estatal de las Mujeres	63,346,543	0	0	0	63,346,543	0	0	0	0	0	0
E051. Seguridad en la Tenencia de la Tierra	18,407,236	0	0	0	18,407,236	0	0	0	0	0	0
1138. Coordinación Estatal para la Regularización de la Tenencia de la Tierra	18,407,236	0	0	0	18,407,236	0	0	0	0	0	0
E056. Atención Especializada en Rehabilitación	17,174,000	0	0	0	17,174,000	0	0	0	0	0	0
1127. Sistema para el Desarrollo Integral de la Familia del Estado de Tabasco (DIF-Tabasco)	17,174,000	0	0	0	17,174,000	0	0	0	0	0	0
E048. Prevención Integral de Riesgos	4,500,000	0	0	0	4,500,000	0	0	0	0	0	0
1101. Instituto de Protección Civil del Estado de Tabasco	4,500,000	0	0	0	4,500,000	0	0	0	0	0	0
E041. Combate al Resago Educativo	120,050,492	0	0	0	120,050,492	0	0	0	0	0	0
1104. Instituto de Educación para Adultos de Tabasco	120,050,492	0	0	0	120,050,492	0	0	0	0	0	0



CLASIFICACIÓN PROGRAMÁTICA (PROGRAMA - ENTIDAD)

POR TIPO DE GASTO POR LOCALIDAD PROGRAMA ENTIDAD	GASTO TOTAL	GASTO CORRIENTE			GASTO DE CAPITAL			AMORTIZACIÓN DE LA DEUDA Y DISPONIBILIDAD DE PASIVOS		PARTICIPACIONES Y APORTACIONES	PENSIÓN Y JUBILACIONES	PARTICIPACIONES Y APORTACIONES
		SUMA	SERVICIOS PERSONALES	GASTOS DE OPERACIÓN	TRANSFERENCIAS ASIGNACIONES SUBSIDIOS Y OTRAS AYUDAS	PARTICIPACIONES Y APORTACIONES	SUMA	BIENES MUEBLES, INMUEBLES, INTANGIBLES	INVERSIONES FINANCIERAS Y OTRAS PROVISIONES			
001. Buenavista de la Cereza y Tenango	13,544,500	13,544,500	0	0	13,544,500	0	0	0	0	0	0	0
1169. Consejo de Ciencia y Tecnología del Estado de Tabasco (CCYTE)	13,544,500	13,544,500	0	0	13,544,500	0	0	0	0	0	0	0
1032. Conservación y Rehabilitación Forestal	472,400	472,400	0	0	472,400	0	0	0	0	0	0	0
1134. Centro de Interpretación y Comercio con la Naturaleza (Tomá)	472,400	472,400	0	0	472,400	0	0	0	0	0	0	0
1033. Radio y Televisión	67,109,950	67,109,950	0	0	67,109,950	0	0	0	0	0	0	0
1136. Comisión de Radio y Televisión de Tabasco	67,109,950	67,109,950	0	0	67,109,950	0	0	0	0	0	0	0
6. Regulación y Supervisión	225,892,621	225,892,621	0	0	225,892,621	0	0	0	0	0	0	0
6067. Supervisión, Monitoreo y Control de Obras de Infraestructura para la Educación	23,748,589	23,748,589	0	0	23,748,589	0	0	0	0	0	0	0
1132. Instituto Tabasqueño de la Infraestructura Física Educativa	23,748,589	23,748,589	0	0	23,748,589	0	0	0	0	0	0	0
0064. Supervisión, Regulación, Inspección, Verificación, así como Servicios de obra Pública y Administración.	126,461,617	126,461,617	0	0	126,461,617	0	0	0	0	0	0	0
1139. Junta Estatal de Caminos	126,461,617	126,461,617	0	0	126,461,617	0	0	0	0	0	0	0
6065. Protección Contra Riesgos Sanitarios	75,682,615	75,682,615	0	0	75,682,615	0	0	0	0	0	0	0
1138. Servicios de Salud del Estado de Tabasco	75,682,615	75,682,615	0	0	75,682,615	0	0	0	0	0	0	0
J. Pensiones y Jubilaciones	500,000,000	500,000,000	0	0	500,000,000	0	0	0	0	0	500,000,000	0
J061. Previsiones Económicas para Pensionados y Jubilados	500,000,000	500,000,000	0	0	500,000,000	0	0	0	0	0	500,000,000	0
1124. Instituto de Seguridad Social del Estado de Tabasco	500,000,000	500,000,000	0	0	500,000,000	0	0	0	0	0	500,000,000	0
L. Obligaciones de Cumplimiento de Resolución Jurisdiccional.	4,990,715	4,990,715	0	0	4,990,715	0	0	0	0	0	0	0
L061. Obligaciones Jurídicas Indebidas	3,707,929	3,707,929	0	0	3,707,929	0	0	0	0	0	0	0
1100. Instituto Estatal de las Mujeres	35,000	35,000	0	0	35,000	0	0	0	0	0	0	0
1104. Instituto de Educación para Adultos de	1,157,289	1,157,289	0	0	1,157,289	0	0	0	0	0	0	0



CLASIFICACIÓN PROGRAMÁTICA (PROGRAMA - ENTIDAD)

POR TIPO DE GASTO POR CLASIFICACIÓN ENTIDAD POR MODALIDAD PROGRAMA ENTIDAD	GASTO TOTAL	GASTO CORRIENTE					GASTO DE CAPITAL				AMORTIZACIÓN DE LA DEUDA Y DISMINUCIÓN DE PASIVOS		PARTICIPACIONES Y APORTACIONES
		SERVICIOS PERSONALES	GASTOS DE OPERACIÓN	TRANSFERENCIAS ASIGNACIONES SUBSIDIOS Y OTRAS AYUDAS	PARTICIPACIONES Y APORTACIONES	SUMA	BIENES MOBILIARIOS, INMUEBLES, INTANGIBLES	INVERSIONES FINANCIERAS Y OTRAS PROVISIONES	PARTICIPACIONES Y APORTACIONES	DEUDA PÚBLICA	PENSIONES Y JUPLICACIONES		
												0	
1139. Junta Estatal de Caminos	95,940,816	0	0	0	0	95,940,816	0	0	0	0	0	0	0
Organos Auxiliares	1,026,892,634	0	0	0	0	1,026,892,634	0	0	0	0	0	0	0
E. Prestación de Servicios Públicos	982,517,634	0	0	0	0	982,517,634	0	0	0	0	0	0	0
E001. Prestación de Justicia	725,240,000	0	0	0	0	725,240,000	0	0	0	0	0	0	0
3301. Fiscalía General del Estado de Tabasco	725,240,000	0	0	0	0	725,240,000	0	0	0	0	0	0	0
E005. Organización de Procesos Electorales	196,916,705	0	0	0	0	196,916,705	0	0	0	0	0	0	0
3300. Instituto Electoral y de Participación Ciudadana de Tabasco	196,916,705	0	0	0	0	196,916,705	0	0	0	0	0	0	0
E006. Procesos Electorales	31,007,929	0	0	0	0	31,007,929	0	0	0	0	0	0	0
3305. Tribunal Electoral de Tabasco	31,007,929	0	0	0	0	31,007,929	0	0	0	0	0	0	0
E007. Impartición de Justicia Administrativa	29,355,000	0	0	0	0	29,355,000	0	0	0	0	0	0	0
3304. Tribunal de Justicia Administrativa	29,355,000	0	0	0	0	29,355,000	0	0	0	0	0	0	0
O. Apoyo a la Función Pública y al Mejoramiento de la Gestión	23,175,000	0	0	0	0	23,175,000	0	0	0	0	0	0	0
O001. Transparencia y Rendición de Cuentas	23,175,000	0	0	0	0	23,175,000	0	0	0	0	0	0	0
3303. Instituto Tabasqueño de Transparencia y Acceso a la Información Pública	23,175,000	0	0	0	0	23,175,000	0	0	0	0	0	0	0
P. Planeación, Seguimiento y Evaluación de Políticas Públicas	21,200,000	0	0	0	0	21,200,000	0	0	0	0	0	0	0
P003. Política de los Derechos Humanos	21,200,000	0	0	0	0	21,200,000	0	0	0	0	0	0	0
3300. Comisión Estatal de Derechos Humanos	21,200,000	0	0	0	0	21,200,000	0	0	0	0	0	0	0
Feeder Judicial	736,671,000	0	0	0	0	736,671,000	0	0	0	0	0	0	0
E. Presidencia de Servicios Públicos	736,671,000	0	0	0	0	736,671,000	0	0	0	0	0	0	0
E004. Impartición de Justicia	736,671,000	0	0	0	0	736,671,000	0	0	0	0	0	0	0
4009. Tribunal Superior de Justicia del Estado de Tabasco	736,671,000	0	0	0	0	736,671,000	0	0	0	0	0	0	0
Feeder Legislativo	349,405,000	0	0	0	0	349,405,000	0	0	0	0	0	0	0
O. Apoyo a la Función Pública y al	89,845,000	0	0	0	0	89,845,000	0	0	0	0	0	0	0



CLASIFICACIÓN PROGRAMÁTICA (PROGRAMA - ENTIDAD)

POR TIPO DE GASTO	POR CLASIFICACIÓN ENTIDAD	POR MODALIDAD PROGRAMÁTICA	ENTIDAD	GASTO TOTAL			GASTO CORRIENTE				GASTO DE CAPITAL				AMORTIZACIÓN DE LA DEUDA Y DISPONICIÓN DE PASIVOS		PARTICIPACIONES Y AJUSTACIONES	PARTICIPACIONES Y AJUSTACIONES	
				SUMA	SERVICIOS PERSONALES	GASTOS DE OPERACIÓN	TRANSFERENCIAS ASIGNACIONES SUBSIDIOS Y OTRAS AYUDAS	PARTICIPACIONES Y AJUSTACIONES	SUMA	BIENES MUEBLES, INMUEBLES, INTANGIBLES	INVERSIONES FINANCIERAS Y OTRAS PROVISIONES	PARTICIPACIONES Y AJUSTACIONES	DEUDA PÚBLICA						
Mejoramiento de la Gestión																			
	004. FISCALIZACIÓN			89,845,000	0	0	89,845,000	0	0	0	0	0	0	0	0	0	0	0	0
	531. Órgano Superior de Fiscalización del Estado			89,845,000	0	0	89,845,000	0	0	0	0	0	0	0	0	0	0	0	0
	R. Específicos			259,540,000	0	0	259,540,000	0	0	0	0	0	0	0	0	0	0	0	0
	R003. Actividades Legislativas			259,540,000	0	0	259,540,000	0	0	0	0	0	0	0	0	0	0	0	0
	3330. II Congreso del Estado			259,540,000	0	0	259,540,000	0	0	0	0	0	0	0	0	0	0	0	0
	Gasto No Programable			1,011,463,712	541,444,614	470,219,098	0	1,489,170,245	444,974,442	0	444,974,442	0	0	0	355,472,003	0	0	0	6,732,982,726
	Dependencias			16,174,295,228	1,011,463,712	470,219,098	0	1,489,170,245	444,974,442	0	444,974,442	0	0	0	355,472,003	0	0	0	6,732,982,726
	C. Participaciones a Entidades Federativas y Municipios			9,303,574,947	541,444,614	0	0	1,489,170,245	444,974,442	0	444,974,442	0	0	0	0	0	0	0	6,732,982,726
	C001. Fondos Municipales de Resarcimiento de Contribuciones Estatales			157,829,472	0	0	0	0	0	0	0	0	0	0	0	0	0	0	157,829,472
	15. Secretaría de Finanzas			157,829,472	0	0	0	0	0	0	0	0	0	0	0	0	0	0	157,829,472
	C002. Fondo Municipal de Participaciones			6,046,903,154	0	0	0	0	0	0	0	0	0	0	0	0	0	0	6,046,903,154
	15. Secretaría de Finanzas			6,046,903,154	0	0	0	0	0	0	0	0	0	0	0	0	0	0	6,046,903,154
	C003. Fongoseras Contingentes			1,566,475,798	0	0	0	1,899,499,528	444,974,442	0	444,974,442	0	0	0	0	0	0	0	6,046,903,154
	15. Secretaría de Finanzas			1,566,475,798	0	0	0	1,899,499,528	444,974,442	0	444,974,442	0	0	0	0	0	0	0	6,046,903,154
	C004. Aportaciones a la Descentralización de Servicios Públicos a Municipios			509,470,717	0	0	0	509,470,717	0	0	0	0	0	0	0	0	0	0	509,470,717
	15. Secretaría de Finanzas			509,470,717	0	0	0	509,470,717	0	0	0	0	0	0	0	0	0	0	509,470,717
	C005. Incentivos para el Cumplimiento de Obligaciones a Municipios			510,250,100	0	0	0	0	0	0	0	0	0	0	0	0	0	0	510,250,100
	15. Secretaría de Finanzas			510,250,100	0	0	0	0	0	0	0	0	0	0	0	0	0	0	510,250,100
	C008. Provisiones para Incrementos Subarbitales			541,444,614	541,444,614	0	0	0	0	0	0	0	0	0	0	0	0	0	0
	15. Secretaría de Finanzas			541,444,614	541,444,614	0	0	0	0	0	0	0	0	0	0	0	0	0	0
	D. Cuentas Financieras, Deuda o Ayudas a Destinos y Abandono de la Banca			725,549,036	0	470,219,098	0	0	0	0	0	0	0	0	255,329,938	0	0	0	0
	D001. Costo financiero de la Deuda			725,549,036	0	470,219,098	0	0	0	0	0	0	0	0	255,329,938	0	0	0	0
	15. Secretaría de Finanzas			725,549,036	0	470,219,098	0	0	0	0	0	0	0	0	255,329,938	0	0	0	0



CLASIFICACIÓN PROGRAMÁTICA (PROGRAMA - ENTIDAD)

POR TIPO DE GASTO POR CLASIFICACIÓN ENTIDAD POR MARCADOR PROGRAMA ENTIDAD	GASTO TOTAL	GASTO CORRIENTE					GASTO DE CAPITAL				AMORTIZACIÓN DE LA DEUDA Y DISMINUCIÓN DE PASIVOS DEUDA PÚBLICA	PARTICIPACIONES Y APORTACIONES	PENSIONES Y JUBILACIONES	PARTICIPACIONES Y APORTACIONES	
		SUMA	SERVICIOS PERSONALES	GASTOS DE OPERACIÓN	TRANSFERENCIAS ASIGNACIONES SUBSIDIOS Y OTRAS AYUDAS	PARTICIPACIONES Y APORTACIONES	SUMA	BIENES MUEBLES, INMUEBLES, INTANGIBLES	INVERSIONES FINANCIERAS Y OTRAS PROVISIONES	PARTICIPACIONES Y APORTACIONES					
II. Mesas de Ejercicios Fiscales Aperturas	100.162,145	0	0	0	0	0	0	0	0	0	100.162,145	0	0	0	0
III.1. Aduanas de Ejercicios Fiscales Arrieros	100.162,145	0	0	0	0	0	0	0	0	0	100.162,145	0	0	0	0
15. Secretaría de Finanzas	100.162,145	0	0	0	0	0	0	0	0	0	100.162,145	0	0	0	0
TOTAL	55.954,444,954	48.207,527,357	14.877,356,041	2.494,357,652	17.231,472,844	3.951,551,900	4,205,494,810	61,161,081	355,492,082	510,400,000	4,732,932,729				


**PAQUETE ECONÓMICO
2022**

 Gobierno del
Estado de Tabasco

CLASIFICADOR POR OBJETO DEL GASTO

CAPITULO/CUENTA	DESCRIPCION	TOTAL
1000	Servicios Personales	19,977,356,041
113	Sueldos Base al Personal Permanente	6,385,240,363
121	Honorarios Asimilables a Salarios	325,232,982
122	Sueldos Base al Personal Eventual	153,740,203
123	Retribuciones por Servicios de Carácter Social	3,640,715
131	Primas por Años de Servicios Efectivos Prestados	366,213,643
132	Primas de Vacaciones, Dominical y Gratificación de Fin de Año	2,738,192,266
133	Horas Extraordinarias	41,304,175
134	Compensaciones	1,293,708,919
141	Aportaciones de Seguridad Social	1,510,971,004
142	Aportaciones a Fondos de Vivienda	185,102,280
143	Aportaciones al Sistema para el Retiro	101,623,258
144	Aportaciones para Seguros	107,957,627
152	Indemnizaciones	263,705,448
154	Prestaciones Contractuales	2,067,359,262
159	Otras Prestaciones Sociales y Económicas	1,174,546,832
161	Previsiones de Carácter Laboral, Económica y de Seguridad Social	541,444,614
171	Estímulos	2,717,372,450
2000	Materiales y Suministros	868,111,907
211	Materiales, Útiles y Equipos Menores de Oficina	20,184,484
212	Materiales y Útiles de Impresión y Reproducción	592,500
214	Materiales, Útiles y Equipos Menores de Tecnologías de la Información y Comunicaciones	11,554,330
215	Material Impreso e Información Digital	12,442,900
216	Material de Limpieza	12,611,491
217	Materiales y Útiles de Enseñanza	15,802,697
218	Materiales para el Registro e Identificación de Bienes y Personas	70,000
221	Productos Alimenticios para Personas	102,466,615
222	Productos Alimenticios para Animales	9,700,000
223	Utensilios para el Servicio de Alimentación	42,630
231	Productos Alimenticios, Agropecuarios y Forestales Adquiridos como Materia Prima	30,000
237	Productos de Cuero, Piel, Plástico y Hule Adquiridos como Materia Prima	50,000
239	Otros Productos Adquiridos como Materia Prima	80,000
241	Productos Minerales no Metálicos	2,255,000
242	Cemento y Productos de Concreto	1,733,000
243	Cal, Yeso y Productos de Yeso	709,339
244	Madera y Productos de Madera	3,048,000
245	Vidrio y Productos de Vidrio	660,000
246	Material Eléctrico y Electrónico	15,615,144

CLASIFICADOR POR OBJETO DEL GASTO

CAPITULO/CUENTA	DESCRIPCION	TOTAL
247	Artículos Metálicos para la Construcción	3,396,971
248	Materiales Complementarios	2,682,074
249	Otros Materiales y Artículos de Construcción y Reparación	22,051,150
251	Productos Químicos Básicos	40,220,000
252	Fertilizantes, Pesticidas y otros Agroquímicos	45,140,000
253	Medicinas y Productos Farmacéuticos	203,224,992
254	Materiales, Accesorios y Suministros Médicos	101,022,458
255	Materiales, Accesorios y Suministros de Laboratorio	20,040,000
256	Fibras Sintéticas, Hules, Plásticos y Derivados	280,000
259	Otros Productos Químicos	77,360
261	Combustibles, Lubricantes y Aditivos	116,575,490
271	Vestuario y Uniformes	85,338,868
272	Prendas de Seguridad y Protección Personal	2,195,000
273	Artículos Deportivos	1,078,680
274	Productos Textiles	365,000
275	Blancos y otros Productos Textiles, Excepto Prendas de Vestir	144,852
291	Herramientas Menores	2,357,500
292	Refacciones y Accesorios Menores de Edificios	3,434,325
293	Refacciones y Accesorios Menores de Mobiliario y Equipo de Administración, Educacional y Recreativo	300,000
294	Refacciones y Accesorios Menores de Equipo de Computo y Tecnologías de la Información	1,783,390
296	Refacciones y Accesorios Menores de Equipo de Transporte	5,599,884
298	Refacciones y Accesorios Menores de Maquinaria y Otros Equipos	783,000
299	Refacciones y Accesorios Menores Otros Bienes Muebles	372,783
3000	Servicios Generales	1,158,426,447
311	Energía Eléctrica	254,037,888
312	Gas	2,060,000
313	Agua	12,470,852
314	Telefonía Tradicional	14,979,056
315	Telefonía Celular	9,500
316	Servicios de Telecomunicaciones y Satélites	1,130,000
317	Servicios de Acceso de Internet, Redes y Procesamiento de Información	16,838,555
318	Servicios Postales y Telegráficos	676,500
319	Servicios Integrales y Otros Servicios	925,000
322	Arrendamiento de Edificios	86,469,665
323	Arrendamiento de Mobiliario y Equipo de Administración, Educacional y Recreativo	10,884,720
325	Arrendamiento de Equipo de Transporte	46,532,449
326	Arrendamiento de Maquinaria, Otros Equipos y Herramientas	1,745,120
327	Arrendamiento de Activos Intangibles	1,865,000



PAQUETE ECONÓMICO
2022

Gobierno del
Estado de Tabasco

CLASIFICADOR POR OBJETO DEL GASTO

CAPITULO/CUENTA	DESCRIPCIÓN	TOTAL
329	Otros Arrendamientos	8,980,000
331	Servicios Legales, de Contabilidad, Auditoría y Relacionados	24,950,415
333	Servicios de Consultoría Administrativa, Procesos, Técnica y en Tecnologías de la Información	11,289,700
334	Servicios de Capacitación	5,411,000
335	Servicios de Investigación Científica y Desarrollo	1,115,542
336	Servicios de Apoyo Administrativo, Traducción, Fotocopiado e Impresión	20,757,080
337	Servicios de Protección y Seguridad	3,715,662
338	Servicios de Vigilancia	10,260,000
339	Servicios Profesionales, Científicos y Técnicos Integrales	6,373,700
341	Servicios Financieros y Bancarios	30,271,535
342	Servicios de Cobranza, Investigación Crediticia y Similar	4,500,000
343	Servicios de Recaudación, Traslado y Custodia de Valores	1,000,000
345	Seguro de Bienes Patrimoniales	9,658,797
347	Fletes y Maniobras	1,136,000
351	Conservación y Mantenimiento Menor de Inmuebles	162,035,002
352	Instalación, Reparación y Mantenimiento de Mobiliario y Equipo de Administración, Educacional y Recreativo	3,207,000
353	Instalación, Reparación y Mantenimiento de Equipo de Computo y Tecnología de la Información	965,000
354	Instalación, Reparación y Mantenimiento de Equipo e Instrumental Médico y de Laboratorio	15,000,000
355	Reparación y Mantenimiento de Equipo de Transporte	13,360,043
356	Reparación y Mantenimiento de Equipo de Defensa y Seguridad	8,000
357	Instalación, Reparación y Mantenimiento de Maquinaria, Otros Equipos y Herramienta	30,173,505
358	Servicios de Limpieza y Manejo de Desechos	25,705,940
359	Servicios de Jardinería y Fumigación	1,410,500
361	Difusión por Radio, Televisión y Otros Medios de Mensajes Sobre Programas y Actividades Gubernamentales	80,000
363	Servicios de Creatividad, Preproducción y Producción de Publicidad, Excepto Internet	100,000
371	Pasajes Aéreos	2,946,000
372	Pasajes Terrestres	28,828
375	Viáticos en el País	13,225,890
376	Viáticos en el Extranjero	80,600
378	Servicios Integrales de Traslado y Viáticos	150,000
379	Otros Servicios de Traslado y Hospedaje	6,486,553
382	Gastos de Orden Social y Cultural	1,497,360
383	Congresos y Convenciones	200,000
384	Exposiciones	599,879
391	Servicios Funerarios y de Cementerios	2,000,000
392	Impuestos y Derechos	1,925,688



PAQUETE ECONÓMICO
2022

Gobierno del
Estado de Tabasco

CLASIFICADOR POR OBJETO DEL GASTO

CAPITULO/CUENTA	DESCRIPCION	TOTAL
394	Sentencias y Resoluciones por Autoridad Competente	22,000,000
396	Otros Gastos por Responsabilidades	5,215,000
398	Impuesto Sobre Nóminas y Otros que se Deriven de una Relación Laboral	259,981,923
4000	Transferencias, Asignaciones, Subsidios y Otras Ayudas	18,233,413,864
411	Asignaciones Presupuestarias al Poder Ejecutivo	247,719,616
412	Asignaciones Presupuestarias al Poder Legislativo	349,405,000
413	Asignaciones Presupuestarias al Poder Judicial	734,671,000
414	Asignaciones Presupuestarias a Órganos Autónomos	1,026,892,634
421	Transferencias Otorgadas a Entidades Paraestatales no Empresariales y no Financieras	14,591,994,578
422	Transferencias otorgadas para Entidades Paraestatales Empresariales y no Financieras	43,700,000
431	Subsidios a la Producción	35,000,000
432	Subsidios a la Distribución	1,300,000
434	Subsidios a la Prestación de Servicios Públicos	30,000,000
439	Otros Subsidios	410,090,000
441	Ayudas Sociales a Personas	17,837,500
443	Ayudas Sociales a Instituciones de Enseñanza	12,311,547
445	Ayudas Sociales a Instituciones Sin Fines de Lucro	3,950,000
452	Jubilaciones	500,000,000
461	Transferencias a Fideicomisos del Poder Ejecutivo	218,441,989
481	Donativos a Instituciones sin fines de Lucro	10,100,000
5000	Bienes Muebles, Inmuebles e Intangibles	61,901,081
515	Equipo de Cómputo y de Tecnologías de la Información	3,709,897
519	Otros Mobiliarios y Equipos de Administración	202,419
521	Equipos y Aparatos Audiovisuales	91,742
566	Equipos de Generación Eléctrica, Aparatos y Accesorios Eléctricos	272,609
569	Otros Equipos	57,131,201
591	Software	385,346
597	Licencias Informáticas e Intelectuales	107,867
6000	Inversión Pública	652,505,516
614	División de Terrenos y Construcción de Obras de Urbanización	375,114,706
615	Construcción de Vías de Comunicación	261,306,810
622	Edificación no Habitacional	16,084,000
8000	Participaciones y Aportaciones	14,177,018,919
811	Fondo General de Participaciones	6,064,903,154
816	Convenios de Colaboración Administrativa	668,079,572
851	Convenios de Reasignación	1,482,618,007
853	Otros Convenios	5,961,418,186
9000	Deuda Pública	825,711,181

**CLASIFICADOR POR OBJETO DEL GASTO**

CAPITULO/CUENTA	DESCRIPCION	TOTAL
911	Amortización de la Deuda Interna con Instituciones de Crédito	255,329,938
921	Intereses de la Deuda Interna con Instituciones de Crédito	461,217,098
941	Gastos de la Deuda Pública Interna	2,000
951	Costos por Coberturas	9,000,000
991	Adefas	100,162,145
TOTAL		55,954,444,956


 PAQUETE ECONÓMICO
2022

 Gobierno del
 Estado de Tabasco

CLASIFICADOR POR OBJETO DEL GASTO Y PROGRAMAS PRESUPUESTARIOS

CAPÍTULO PROGRAMA PRESUPUESTARIO CONCEPTO	GASTO CORRIENTE	GASTO DE CAPITAL	TOTAL
1000 Servicios Personales	19,977,356,041	0	19,977,356,041
C008 Provisiones para Incrementos Salariales	541,444,614	0	541,444,614
1600 Provisiones	541,444,614	0	541,444,614
E013 Actividades Culturales y Artísticas	168,820,686	0	168,820,686
1100 Remuneraciones al Personal de Carácter Permanente	49,678,341	0	49,678,341
1200 Remuneraciones al Personal de Carácter Transitorio	6,821,044	0	6,821,044
1300 Remuneraciones Adicionales y Especiales	73,445,107	0	73,445,107
1400 Seguridad Social	13,913,832	0	13,913,832
1500 Otras Prestaciones Sociales y Económicas	19,225,786	0	19,225,786
1700 Pago de Estímulos a Servidores Públicos	5,736,576	0	5,736,576
E016 Igualdad de Oportunidades de Educación	1,363,025,734	0	1,363,025,734
1100 Remuneraciones al Personal de Carácter Permanente	413,444,407	0	413,444,407
1200 Remuneraciones al Personal de Carácter Transitorio	1,990,875	0	1,990,875
1300 Remuneraciones Adicionales y Especiales	225,636,655	0	225,636,655
1400 Seguridad Social	150,688,083	0	150,688,083
1500 Otras Prestaciones Sociales y Económicas	249,653,748	0	249,653,748
1700 Pago de Estímulos a Servidores Públicos	321,611,966	0	321,611,966
E018 Formación de Capital Humano para la Salud	11,314,938	0	11,314,938
1100 Remuneraciones al Personal de Carácter Permanente	4,544,115	0	4,544,115
1200 Remuneraciones al Personal de Carácter Transitorio	623,342	0	623,342
1300 Remuneraciones Adicionales y Especiales	3,271,579	0	3,271,579
1400 Seguridad Social	1,258,704	0	1,258,704
1500 Otras Prestaciones Sociales y Económicas	1,224,348	0	1,224,348
1700 Pago de Estímulos a Servidores Públicos	392,850	0	392,850
E019 Operación del Sistema Penitenciario Estatal	238,300,883	0	238,300,883
1100 Remuneraciones al Personal de Carácter Permanente	103,716,960	0	103,716,960
1300 Remuneraciones Adicionales y Especiales	57,977,391	0	57,977,391
1400 Seguridad Social	30,745,728	0	30,745,728
1500 Otras Prestaciones Sociales y Económicas	36,083,648	0	36,083,648
1700 Pago de Estímulos a Servidores	9,777,156	0	9,777,156


 PAQUETE ECONÓMICO
2022

 Gobierno del
 Estado de Tabasco

CLASIFICADOR POR OBJETO DEL GASTO Y PROGRAMAS PRESUPUESTARIOS

CAPÍTULO PROGRAMA PRESUPUESTARIO CONCEPTO	GASTO CORRIENTE	GASTO DE CAPITAL	TOTAL
Públicos			
E020 Movilidad Sostenible	78,800,582	0	78,800,582
1100 Remuneraciones al Personal de Carácter Permanente	26,196,210	0	26,196,210
1200 Remuneraciones al Personal de Carácter Transitorio	1,250,002	0	1,250,002
1300 Remuneraciones Adicionales y Especiales	38,831,544	0	38,831,544
1400 Seguridad Social	6,779,292	0	6,779,292
1500 Otras Prestaciones Sociales y Económicas	3,053,998	0	3,053,998
1700 Pago de Estimulos a Servidores Públicos	2,689,536	0	2,689,536
E021 Protección Vial	173,527,895	0	173,527,895
1100 Remuneraciones al Personal de Carácter Permanente	77,341,006	0	77,341,006
1300 Remuneraciones Adicionales y Especiales	43,804,441	0	43,804,441
1400 Seguridad Social	23,299,668	0	23,299,668
1500 Otras Prestaciones Sociales y Económicas	21,829,488	0	21,829,488
1700 Pago de Estimulos a Servidores Públicos	7,253,292	0	7,253,292
E026 Formación y Capacitación al Personal Gubernamental	8,249,066	0	8,249,066
1100 Remuneraciones al Personal de Carácter Permanente	3,262,823	0	3,262,823
1200 Remuneraciones al Personal de Carácter Transitorio	1,473,467	0	1,473,467
1300 Remuneraciones Adicionales y Especiales	1,495,844	0	1,495,844
1400 Seguridad Social	843,924	0	843,924
1500 Otras Prestaciones Sociales y Económicas	861,956	0	861,956
1700 Pago de Estimulos a Servidores Públicos	311,052	0	311,052
E029 Registro e Identificación de la Población	11,990,533	0	11,990,533
1100 Remuneraciones al Personal de Carácter Permanente	5,059,374	0	5,059,374
1300 Remuneraciones Adicionales y Especiales	2,567,671	0	2,567,671
1400 Seguridad Social	1,334,232	0	1,334,232
1500 Otras Prestaciones Sociales y Económicas	2,541,870	0	2,541,870
1700 Pago de Estimulos a Servidores Públicos	487,386	0	487,386
E030 Atención Integral a Víctimas y Ofendidos	2,054,189	0	2,054,189
1100 Remuneraciones al Personal de Carácter Permanente	1,267,652	0	1,267,652
1300 Remuneraciones Adicionales y	304,801	0	304,801

CLASIFICADOR POR OBJETO DEL GASTO Y PROGRAMAS PRESUPUESTARIOS

CAPÍTULO PROGRAMA PRESUPUESTARIO CONCEPTO	GASTO CORRIENTE	GASTO DE CAPITAL	TOTAL
Especiales			
1400 Seguridad Social	324,624	0	324,624
1500 Otras Prestaciones Sociales y Económicas	59,984	0	59,984
1700 Pago de Estimulos a Servidores Públicos	97,128	0	97,128
E031 Monitoreo y Comunicaciones para la Seguridad Ciudadana	14,573,878	0	14,573,878
1200 Remuneraciones al Personal de Carácter Transitorio	14,573,878	0	14,573,878
E032 Prevención Social del Delito y Participación Ciudadana	3,047,256	0	3,047,256
1100 Remuneraciones al Personal de Carácter Permanente	753,250	0	753,250
1200 Remuneraciones al Personal de Carácter Transitorio	1,563,198	0	1,563,198
1300 Remuneraciones Adicionales y Especiales	327,238	0	327,238
1400 Seguridad Social	205,404	0	205,404
1500 Otras Prestaciones Sociales y Económicas	115,456	0	115,456
1700 Pago de Estimulos a Servidores Públicos	82,710	0	82,710
E033 Perspectiva de Género en la Atención a la Salud	4,114,890	0	4,114,890
1300 Remuneraciones Adicionales y Especiales	1,999,410	0	1,999,410
1400 Seguridad Social	1,487,820	0	1,487,820
1500 Otras Prestaciones Sociales y Económicas	627,660	0	627,660
E036 Prevención y Atención Contra las Adicciones	8,644,019	0	8,644,019
1100 Remuneraciones al Personal de Carácter Permanente	5,326,871	0	5,326,871
1200 Remuneraciones al Personal de Carácter Transitorio	207,248	0	207,248
1300 Remuneraciones Adicionales y Especiales	1,986,668	0	1,986,668
1500 Otras Prestaciones Sociales y Económicas	757,634	0	757,634
1700 Pago de Estimulos a Servidores Públicos	365,598	0	365,598
E037 Seguridad y Protección Ciudadana	1,326,125,413	0	1,326,125,413
1100 Remuneraciones al Personal de Carácter Permanente	388,150,056	0	388,150,056
1200 Remuneraciones al Personal de Carácter Transitorio	22,414,008	0	22,414,008
1300 Remuneraciones Adicionales y Especiales	311,863,423	0	311,863,423
1400 Seguridad Social	141,344,692	0	141,344,692
1500 Otras Prestaciones Sociales y Económicas	426,983,797	0	426,983,797


 PAQUETE ECONÓMICO
2022

 Gobierno del
 Estado de Tabasco

CLASIFICADOR POR OBJETO DEL GASTO Y PROGRAMAS PRESUPUESTARIOS

CAPÍTULO PROGRAMA PRESUPUESTARIO CONCEPTO	GASTO CORRIENTE	GASTO DE CAPITAL	TOTAL
1700 Pago de Estimulos a Servidores Públicos	35,369,437	0	35,369,437
E039 Prevención y Control de Enfermedades	55,205,731	0	55,205,731
1100 Remuneraciones al Personal de Carácter Permanente	10,397,502	0	10,397,502
1200 Remuneraciones al Personal de Carácter Transitorio	20,306,473	0	20,306,473
1300 Remuneraciones Adicionales y Especiales	11,891,542	0	11,891,542
1400 Seguridad Social	5,857,884	0	5,857,884
1500 Otras Prestaciones Sociales y Económicas	4,127,618	0	4,127,618
1700 Pago de Estimulos a Servidores Públicos	2,624,712	0	2,624,712
E043 Vigilancia Epidemiológica	31,680,425	0	31,680,425
1100 Remuneraciones al Personal de Carácter Permanente	13,032,539	0	13,032,539
1200 Remuneraciones al Personal de Carácter Transitorio	1,158,336	0	1,158,336
1300 Remuneraciones Adicionales y Especiales	8,827,742	0	8,827,742
1400 Seguridad Social	3,698,400	0	3,698,400
1500 Otras Prestaciones Sociales y Económicas	4,055,554	0	4,055,554
1700 Pago de Estimulos a Servidores Públicos	907,854	0	907,854
E044 Atención Primaria a la Salud	932,592,602	0	932,592,602
1100 Remuneraciones al Personal de Carácter Permanente	358,567,503	0	358,567,503
1200 Remuneraciones al Personal de Carácter Transitorio	41,625,019	0	41,625,019
1300 Remuneraciones Adicionales y Especiales	257,411,800	0	257,411,800
1400 Seguridad Social	101,009,352	0	101,009,352
1500 Otras Prestaciones Sociales y Económicas	104,723,922	0	104,723,922
1700 Pago de Estimulos a Servidores Públicos	69,255,006	0	69,255,006
E045 Atención Médica Especializada de Segundo Nivel	280,031,638	0	280,031,638
1100 Remuneraciones al Personal de Carácter Permanente	108,564,720	0	108,564,720
1200 Remuneraciones al Personal de Carácter Transitorio	9,774,471	0	9,774,471
1300 Remuneraciones Adicionales y Especiales	77,745,655	0	77,745,655
1400 Seguridad Social	30,637,272	0	30,637,272
1500 Otras Prestaciones Sociales y Económicas	30,694,620	0	30,694,620
1700 Pago de Estimulos a Servidores Públicos	22,614,900	0	22,614,900

CLASIFICADOR POR OBJETO DEL GASTO Y PROGRAMAS PRESUPUESTARIOS

CAPÍTULO PROGRAMA PRESUPUESTARIO CONCEPTO	GASTO CORRIENTE	GASTO DE CAPITAL	TOTAL
E046 Atención Médica Especializada de Tercer Nivel	1,134,508,503	0	1,134,508,503
1100 Remuneraciones al Personal de Carácter Permanente	449,756,111	0	449,756,111
1200 Remuneraciones al Personal de Carácter Transitorio	26,741,472	0	26,741,472
1300 Remuneraciones Adicionales y Especiales	318,634,188	0	318,634,188
1400 Seguridad Social	126,343,260	0	126,343,260
1500 Otras Prestaciones Sociales y Económicas	130,426,780	0	130,426,780
1700 Pago de Estímulos a Servidores Públicos	82,606,692	0	82,606,692
E047 Operación del Programa de Urgencias Prehospitalarias	2,274,202	0	2,274,202
1100 Remuneraciones al Personal de Carácter Permanente	953,694	0	953,694
1300 Remuneraciones Adicionales y Especiales	637,508	0	637,508
1400 Seguridad Social	267,312	0	267,312
1500 Otras Prestaciones Sociales y Económicas	311,096	0	311,096
1700 Pago de Estímulos a Servidores Públicos	104,592	0	104,592
E052 Registro Patrimonial	25,187,118	0	25,187,118
1100 Remuneraciones al Personal de Carácter Permanente	9,830,843	0	9,830,843
1200 Remuneraciones al Personal de Carácter Transitorio	622,412	0	622,412
1300 Remuneraciones Adicionales y Especiales	5,229,191	0	5,229,191
1400 Seguridad Social	2,695,976	0	2,695,976
1500 Otras Prestaciones Sociales y Económicas	5,881,450	0	5,881,450
1700 Pago de Estímulos a Servidores Públicos	927,246	0	927,246
E053 Acceso a la Justicia	55,523,424	0	55,523,424
1100 Remuneraciones al Personal de Carácter Permanente	17,202,748	0	17,202,748
1300 Remuneraciones Adicionales y Especiales	9,072,120	0	9,072,120
1400 Seguridad Social	4,455,696	0	4,455,696
1500 Otras Prestaciones Sociales y Económicas	22,692,074	0	22,692,074
1700 Pago de Estímulos a Servidores Públicos	2,100,786	0	2,100,786
E054 Publicación Oficial, Legalización de Documentos y Seguimiento a la Actividad Notarial	9,928,286	0	9,928,286
1100 Remuneraciones al Personal de Carácter Permanente	4,534,176	0	4,534,176
1200 Remuneraciones al Personal de	612,768	0	612,768

CLASIFICADOR POR OBJETO DEL GASTO Y PROGRAMAS PRESUPUESTARIOS

CAPÍTULO PROGRAMA PRESUPUESTARIO CONCEPTO	GASTO CORRIENTE	GASTO DE CAPITAL	TOTAL
Carácter Transitorio			
1300 Remuneraciones Adicionales y Especiales	1,935,282	0	1,935,282
1400 Seguridad Social	1,176,816	0	1,176,816
1500 Otras Prestaciones Sociales y Económicas	1,242,938	0	1,242,938
1700 Pago de Estímulos a Servidores Públicos	426,306	0	426,306
E055 Administración y Aplicación de la Justicia Laboral	43,516,321	0	43,516,321
1100 Remuneraciones al Personal de Carácter Permanente	19,506,663	0	19,506,663
1300 Remuneraciones Adicionales y Especiales	9,230,338	0	9,230,338
1400 Seguridad Social	5,068,380	0	5,068,380
1500 Otras Prestaciones Sociales y Económicas	7,687,884	0	7,687,884
1700 Pago de Estímulos a Servidores Públicos	2,023,056	0	2,023,056
E057 Desarrollo Comunitario y Concertación Social	6,606,596	0	6,606,596
1100 Remuneraciones al Personal de Carácter Permanente	2,970,064	0	2,970,064
1200 Remuneraciones al Personal de Carácter Transitorio	780,876	0	780,876
1300 Remuneraciones Adicionales y Especiales	1,313,270	0	1,313,270
1400 Seguridad Social	876,132	0	876,132
1500 Otras Prestaciones Sociales y Económicas	346,562	0	346,562
1700 Pago de Estímulos a Servidores Públicos	319,692	0	319,692
E069 Búsqueda de Personas	4,616,539	0	4,616,539
1100 Remuneraciones al Personal de Carácter Permanente	1,012,877	0	1,012,877
1200 Remuneraciones al Personal de Carácter Transitorio	780,000	0	780,000
1300 Remuneraciones Adicionales y Especiales	2,451,604	0	2,451,604
1400 Seguridad Social	259,428	0	259,428
1500 Otras Prestaciones Sociales y Económicas	41,602	0	41,602
1700 Pago de Estímulos a Servidores Públicos	71,028	0	71,028
E072 Modernización del Sistema Catastral	5,230,976	0	5,230,976
1100 Remuneraciones al Personal de Carácter Permanente	2,197,848	0	2,197,848
1300 Remuneraciones Adicionales y Especiales	1,084,832	0	1,084,832
1400 Seguridad Social	544,092	0	544,092
1500 Otras Prestaciones Sociales y Económicas	1,177,704	0	1,177,704


 PAQUETE ECONÓMICO
2022
CLASIFICADOR POR OBJETO DEL GASTO Y PROGRAMAS PRESUPUESTARIOS

CAPÍTULO PROGRAMA PRESUPUESTARIO CONCEPTO	GASTO CORRIENTE	GASTO DE CAPITAL	TOTAL
Económicas			
1700 Pago de Estímulos a Servidores Públicos	226,500	0	226,500
E086 Atención al Nivel de Educación Básica	9,744,378,097	0	9,744,378,097
1100 Remuneraciones al Personal de Carácter Permanente	3,338,728,317	0	3,338,728,317
1200 Remuneraciones al Personal de Carácter Transitorio	37,337,955	0	37,337,955
1300 Remuneraciones Adicionales y Especiales	1,743,932,114	0	1,743,932,114
1400 Seguridad Social	994,739,998	0	994,739,998
1500 Otras Prestaciones Sociales y Económicas	1,561,654,893	0	1,561,654,893
1700 Pago de Estímulos a Servidores Públicos	2,067,984,820	0	2,067,984,820
E087 Atención Educativa al Nivel Medio Superior	291,954,101	0	291,954,101
1100 Remuneraciones al Personal de Carácter Permanente	146,509,579	0	146,509,579
1200 Remuneraciones al Personal de Carácter Transitorio	1,785,958	0	1,785,958
1300 Remuneraciones Adicionales y Especiales	63,314,288	0	63,314,288
1400 Seguridad Social	35,950,251	0	35,950,251
1500 Otras Prestaciones Sociales y Económicas	37,931,844	0	37,931,844
1700 Pago de Estímulos a Servidores Públicos	6,462,181	0	6,462,181
E088 Atención Educativa al Nivel Superior	323,957,393	0	323,957,393
1100 Remuneraciones al Personal de Carácter Permanente	133,994,862	0	133,994,862
1200 Remuneraciones al Personal de Carácter Transitorio	1,444,500	0	1,444,500
1300 Remuneraciones Adicionales y Especiales	111,385,862	0	111,385,862
1400 Seguridad Social	32,880,630	0	32,880,630
1500 Otras Prestaciones Sociales y Económicas	43,975,023	0	43,975,023
1700 Pago de Estímulos a Servidores Públicos	276,516	0	276,516
F003 Desarrollo Agrícola	19,517,814	0	19,517,814
1100 Remuneraciones al Personal de Carácter Permanente	7,745,573	0	7,745,573
1200 Remuneraciones al Personal de Carácter Transitorio	206,152	0	206,152
1300 Remuneraciones Adicionales y Especiales	4,070,921	0	4,070,921
1400 Seguridad Social	2,044,140	0	2,044,140
1500 Otras Prestaciones Sociales y Económicas	4,583,944	0	4,583,944

CLASIFICADOR POR OBJETO DEL GASTO Y PROGRAMAS PRESUPUESTARIOS

CAPITULO PROGRAMA PRESUPUESTARIO CONCEPTO	GASTO CORRIENTE	GASTO DE CAPITAL	TOTAL
1700 Pago de Estimulos a Servidores Públicos	867,084	0	867,084
F004 Desarrollo Pecuario	25,589,283	0	25,589,283
1100 Remuneraciones al Personal de Carácter Permanente	10,899,117	0	10,899,117
1200 Remuneraciones al Personal de Carácter Transitorio	3,624,684	0	3,624,684
1300 Remuneraciones Adicionales y Especiales	5,393,914	0	5,393,914
1400 Seguridad Social	2,789,652	0	2,789,652
1500 Otras Prestaciones Sociales y Económicas	1,609,034	0	1,609,034
1700 Pago de Estimulos a Servidores Públicos	1,272,882	0	1,272,882
F005 Desarrollo Pesquero	4,155,462	0	4,155,462
1100 Remuneraciones al Personal de Carácter Permanente	1,985,741	0	1,985,741
1300 Remuneraciones Adicionales y Especiales	847,869	0	847,869
1400 Seguridad Social	506,640	0	506,640
1500 Otras Prestaciones Sociales y Económicas	610,264	0	610,264
1700 Pago de Estimulos a Servidores Públicos	204,948	0	204,948
F006 Desarrollo Forestal Comercial	24,980,577	0	24,980,577
1100 Remuneraciones al Personal de Carácter Permanente	3,876,259	0	3,876,259
1200 Remuneraciones al Personal de Carácter Transitorio	8,440,088	0	8,440,088
1300 Remuneraciones Adicionales y Especiales	8,043,326	0	8,043,326
1400 Seguridad Social	1,590,414	0	1,590,414
1500 Otras Prestaciones Sociales y Económicas	2,116,456	0	2,116,456
1700 Pago de Estimulos a Servidores Públicos	914,034	0	914,034
F007 Desarrollo Acuícola	5,900,309	0	5,900,309
1100 Remuneraciones al Personal de Carácter Permanente	2,368,108	0	2,368,108
1300 Remuneraciones Adicionales y Especiales	1,188,899	0	1,188,899
1400 Seguridad Social	624,168	0	624,168
1500 Otras Prestaciones Sociales y Económicas	1,472,090	0	1,472,090
1700 Pago de Estimulos a Servidores Públicos	247,044	0	247,044
F008 Industria y Atracción De Inversiones	3,502,553	0	3,502,553
1100 Remuneraciones al Personal de Carácter Permanente	1,921,467	0	1,921,467
1300 Remuneraciones Adicionales y Especiales	650,372	0	650,372

CLASIFICADOR POR OBJETO DEL GASTO Y PROGRAMAS PRESUPUESTARIOS

CAPÍTULO PROGRAMA PRESUPUESTARIO CONCEPTO	GASTO CORRIENTE	GASTO DE CAPITAL	TOTAL
1400 Seguridad Social	490,812	0	490,812
1500 Otras Prestaciones Sociales y Económicas	268,188	0	268,188
1700 Pago de Estímulos a Servidores Públicos	171,714	0	171,714
F009 Comercio y Exportaciones	1,325,664	0	1,325,664
1100 Remuneraciones al Personal de Carácter Permanente	709,914	0	709,914
1300 Remuneraciones Adicionales y Especiales	234,288	0	234,288
1400 Seguridad Social	181,692	0	181,692
1500 Otras Prestaciones Sociales y Económicas	142,362	0	142,362
1700 Pago de Estímulos a Servidores Públicos	57,408	0	57,408
F013 Combate al Desempleo	17,840,643	0	17,840,643
1100 Remuneraciones al Personal de Carácter Permanente	4,764,478	0	4,764,478
1200 Remuneraciones al Personal de Carácter Transitorio	2,056,600	0	2,056,600
1300 Remuneraciones Adicionales y Especiales	5,899,317	0	5,899,317
1400 Seguridad Social	1,229,060	0	1,229,060
1500 Otras Prestaciones Sociales y Económicas	3,416,060	0	3,416,060
1700 Pago de Estímulos a Servidores Públicos	475,128	0	475,128
F016 Desarrollo de Capacidades Productivas en Comunidades Rurales	121,241,591	0	121,241,591
1100 Remuneraciones al Personal de Carácter Permanente	32,077,796	0	32,077,796
1200 Remuneraciones al Personal de Carácter Transitorio	1,477,370	0	1,477,370
1300 Remuneraciones Adicionales y Especiales	62,103,367	0	62,103,367
1400 Seguridad Social	8,648,584	0	8,648,584
1500 Otras Prestaciones Sociales y Económicas	13,296,782	0	13,296,782
1700 Pago de Estímulos a Servidores Públicos	3,637,692	0	3,637,692
F017 Desarrollo de Agronegocios	10,112,400	0	10,112,400
1100 Remuneraciones al Personal de Carácter Permanente	3,744,238	0	3,744,238
1200 Remuneraciones al Personal de Carácter Transitorio	191,828	0	191,828
1300 Remuneraciones Adicionales y Especiales	2,154,084	0	2,154,084
1400 Seguridad Social	1,011,168	0	1,011,168
1500 Otras Prestaciones Sociales y Económicas	2,579,916	0	2,579,916
1700 Pago de Estímulos a Servidores Públicos	431,166	0	431,166


 PAQUETE ECONÓMICO
2022
CLASIFICADOR POR OBJETO DEL GASTO Y PROGRAMAS PRESUPUESTARIOS

CAPÍTULO PROGRAMA PRESUPUESTARIO CONCEPTO	GASTO CORRIENTE	GASTO DE CAPITAL	TOTAL
F018 Micro, Pequeña y Mediana Empresa	4,207,996	0	4,207,996
1100 Remuneraciones al Personal de Carácter Permanente	2,391,734	0	2,391,734
1300 Remuneraciones Adicionales y Especiales	797,698	0	797,698
1400 Seguridad Social	611,160	0	611,160
1500 Otras Prestaciones Sociales y Económicas	186,376	0	186,376
1700 Pago de Estímulos a Servidores Públicos	221,028	0	221,028
F019 Desarrollo del Ecosistema de Innovación y el Emprendimiento	2,157,934	0	2,157,934
1100 Remuneraciones al Personal de Carácter Permanente	1,217,278	0	1,217,278
1300 Remuneraciones Adicionales y Especiales	402,546	0	402,546
1400 Seguridad Social	312,672	0	312,672
1500 Otras Prestaciones Sociales y Económicas	121,314	0	121,314
1700 Pago de Estímulos a Servidores Públicos	104,124	0	104,124
F022 Desarrollo Sostenible	96,008,367	0	96,008,367
1100 Remuneraciones al Personal de Carácter Permanente	29,424,896	0	29,424,896
1200 Remuneraciones al Personal de Carácter Transitorio	3,178,684	0	3,178,684
1300 Remuneraciones Adicionales y Especiales	45,754,261	0	45,754,261
1400 Seguridad Social	8,058,874	0	8,058,874
1500 Otras Prestaciones Sociales y Económicas	6,590,980	0	6,590,980
1700 Pago de Estímulos a Servidores Públicos	3,000,672	0	3,000,672
F024 Vinculación y Capacitación para el Capital Humano y Empresas	4,528,061	0	4,528,061
1100 Remuneraciones al Personal de Carácter Permanente	2,326,922	0	2,326,922
1200 Remuneraciones al Personal de Carácter Transitorio	344,851	0	344,851
1300 Remuneraciones Adicionales y Especiales	801,574	0	801,574
1400 Seguridad Social	646,512	0	646,512
1500 Otras Prestaciones Sociales y Económicas	163,528	0	163,528
1700 Pago de Estímulos a Servidores Públicos	244,674	0	244,674
F025 Eficiencia Energética	45,173,468	0	45,173,468
1100 Remuneraciones al Personal de Carácter Permanente	10,073,647	0	10,073,647
1200 Remuneraciones al Personal de Carácter Transitorio	2,489,702	0	2,489,702
1300 Remuneraciones Adicionales y	26,947,249	0	26,947,249



CLASIFICADOR POR OBJETO DEL GASTO Y PROGRAMAS PRESUPUESTARIOS

CAPÍTULO PROGRAMA PRESUPUESTARIO CONCEPTO	GASTO CORRIENTE	GASTO DE CAPITAL	TOTAL
Especiales			
1400 Seguridad Social	2,792,556	0	2,792,556
1500 Otras Prestaciones Sociales y Económicas	1,830,214	0	1,830,214
1700 Pago de Estimulos a Servidores Públicos	1,040,100	0	1,040,100
F026 Energías Renovables	848,204	0	848,204
1100 Remuneraciones al Personal de Carácter Permanente	430,490	0	430,490
1300 Remuneraciones Adicionales y Especiales	136,042	0	136,042
1400 Seguridad Social	110,808	0	110,808
1500 Otras Prestaciones Sociales y Económicas	129,374	0	129,374
1700 Pago de Estimulos a Servidores Públicos	41,490	0	41,490
F027 Preservación, Promoción y Difusión Cultural	115,427,718	0	115,427,718
1100 Remuneraciones al Personal de Carácter Permanente	42,290,368	0	42,290,368
1300 Remuneraciones Adicionales y Especiales	24,763,032	0	24,763,032
1400 Seguridad Social	11,288,184	0	11,288,184
1500 Otras Prestaciones Sociales y Económicas	33,025,814	0	33,025,814
1700 Pago de Estimulos a Servidores Públicos	4,060,320	0	4,060,320
G004 Supervisión, Regulación, Inspección, Verificación, así como Servicios de Obra Pública y Administración.	125,868,979	0	125,868,979
1100 Remuneraciones al Personal de Carácter Permanente	37,240,533	0	37,240,533
1200 Remuneraciones al Personal de Carácter Transitorio	3,500,014	0	3,500,014
1300 Remuneraciones Adicionales y Especiales	61,546,570	0	61,546,570
1400 Seguridad Social	9,742,730	0	9,742,730
1500 Otras Prestaciones Sociales y Económicas	10,318,782	0	10,318,782
1700 Pago de Estimulos a Servidores Públicos	3,520,350	0	3,520,350
G005 Protección Contra Riesgos Sanitarios	7,455,899	0	7,455,899
1100 Remuneraciones al Personal de Carácter Permanente	3,229,916	0	3,229,916
1300 Remuneraciones Adicionales y Especiales	2,225,799	0	2,225,799
1400 Seguridad Social	883,788	0	883,788
1500 Otras Prestaciones Sociales y Económicas	877,602	0	877,602
1700 Pago de Estimulos a Servidores	238,794	0	238,794


 PAQUETE ECONÓMICO
2022
CLASIFICADOR POR OBJETO DEL GASTO Y PROGRAMAS PRESUPUESTARIOS

CAPÍTULO PROGRAMA PRESUPUESTARIO CONCEPTO	GASTO CORRIENTE	GASTO DE CAPITAL	TOTAL
Públicos			
G006 Detección y Prevención de Ilícitos Financieros	22,492,873	0	22,492,873
1100 Remuneraciones al Personal de Carácter Permanente	5,676,740	0	5,676,740
1300 Remuneraciones Adicionales y Especiales	14,727,463	0	14,727,463
1400 Seguridad Social	1,453,800	0	1,453,800
1500 Otras Prestaciones Sociales y Económicas	201,538	0	201,538
1700 Pago de Estímulos a Servidores Públicos	433,332	0	433,332
M001 Actividades de Apoyo Administrativo	647,967,184	0	647,967,184
1100 Remuneraciones al Personal de Carácter Permanente	113,304,007	0	113,304,007
1200 Remuneraciones al Personal de Carácter Transitorio	105,474,839	0	105,474,839
1300 Remuneraciones Adicionales y Especiales	251,077,196	0	251,077,196
1400 Seguridad Social	33,966,542	0	33,966,542
1500 Otras Prestaciones Sociales y Económicas	131,309,004	0	131,309,004
1700 Pago de Estímulos a Servidores Públicos	12,835,596	0	12,835,596
0002 Combate a la Corrupción e Impunidad	125,063,186	0	125,063,186
1100 Remuneraciones al Personal de Carácter Permanente	36,113,472	0	36,113,472
1200 Remuneraciones al Personal de Carácter Transitorio	7,500,000	0	7,500,000
1300 Remuneraciones Adicionales y Especiales	64,136,788	0	64,136,788
1400 Seguridad Social	9,836,248	0	9,836,248
1500 Otras Prestaciones Sociales y Económicas	4,286,088	0	4,286,088
1700 Pago de Estímulos a Servidores Públicos	3,190,590	0	3,190,590
P007 Diseño y Conducción de la Política de Gasto Público	25,668,092	0	25,668,092
1100 Remuneraciones al Personal de Carácter Permanente	13,018,104	0	13,018,104
1300 Remuneraciones Adicionales y Especiales	5,133,462	0	5,133,462
1400 Seguridad Social	3,290,652	0	3,290,652
1500 Otras Prestaciones Sociales y Económicas	2,997,518	0	2,997,518
1700 Pago de Estímulos a Servidores Públicos	1,228,356	0	1,228,356
P008 Administración Tributaria	69,636,868	0	69,636,868
1100 Remuneraciones al Personal de Carácter Permanente	32,589,252	0	32,589,252


 PAQUETE ECONÓMICO
2022

 Gobierno del
 Estado de Tabasco

CLASIFICADOR POR OBJETO DEL GASTO Y PROGRAMAS PRESUPUESTARIOS

CAPÍTULO PROGRAMA PRESUPUESTARIO CONCEPTO	GASTO CORRIENTE	GASTO DE CAPITAL	TOTAL
1300 Remuneraciones Adicionales y Especiales	14,480,812	0	14,480,812
1400 Seguridad Social	8,293,452	0	8,293,452
1500 Otras Prestaciones Sociales y Económicas	11,098,464	0	11,098,464
1700 Pago de Estimulos a Servidores Públicos	3,174,888	0	3,174,888
P009 Evaluación del Desempeño	5,296,458	0	5,296,458
1100 Remuneraciones al Personal de Carácter Permanente	2,951,683	0	2,951,683
1300 Remuneraciones Adicionales y Especiales	918,009	0	918,009
1400 Seguridad Social	755,604	0	755,604
1500 Otras Prestaciones Sociales y Económicas	411,056	0	411,056
1700 Pago de Estimulos a Servidores Públicos	260,106	0	260,106
P010 Mejora Regulatoria	1,438,961	0	1,438,961
1100 Remuneraciones al Personal de Carácter Permanente	902,742	0	902,742
1300 Remuneraciones Adicionales y Especiales	203,143	0	203,143
1400 Seguridad Social	231,204	0	231,204
1500 Otras Prestaciones Sociales y Económicas	36,460	0	36,460
1700 Pago de Estimulos a Servidores Públicos	65,412	0	65,412
P011 Desarrollo Económico para la Competitividad	53,826,723	0	53,826,723
1100 Remuneraciones al Personal de Carácter Permanente	12,121,946	0	12,121,946
1200 Remuneraciones al Personal de Carácter Transitorio	800,018	0	800,018
1300 Remuneraciones Adicionales y Especiales	34,502,617	0	34,502,617
1400 Seguridad Social	3,142,338	0	3,142,338
1500 Otras Prestaciones Sociales y Económicas	2,091,346	0	2,091,346
1700 Pago de Estimulos a Servidores Públicos	1,168,458	0	1,168,458
P012 Coordinación de la Política Estatal en Materia de Asuntos Religiosos	2,739,020	0	2,739,020
1100 Remuneraciones al Personal de Carácter Permanente	1,594,881	0	1,594,881
1300 Remuneraciones Adicionales y Especiales	471,647	0	471,647
1400 Seguridad Social	409,284	0	409,284
1500 Otras Prestaciones Sociales y Económicas	132,132	0	132,132
1700 Pago de Estimulos a Servidores Públicos	131,076	0	131,076
P014 Inclusión, Participación Social y	179,450,586	0	179,450,586


 PAQUETE ECONÓMICO
2022

 Gobierno del
 Estado de Tabasco

CLASIFICADOR POR OBJETO DEL GASTO Y PROGRAMAS PRESUPUESTARIOS

CAPITULO PROGRAMA PRESUPUESTARIO CONCEPTO	GASTO CORRIENTE	GASTO DE CAPITAL	TOTAL
Relaciones Interinstitucionales			
1100 Remuneraciones al Personal de Carácter Permanente	32,888,173	0	32,888,173
1200 Remuneraciones al Personal de Carácter Transitorio	21,764,858	0	21,764,858
1300 Remuneraciones Adicionales y Especiales	101,219,613	0	101,219,613
1400 Seguridad Social	12,323,112	0	12,323,112
1500 Otras Prestaciones Sociales y Económicas	8,035,956	0	8,035,956
1700 Pago de Estimulos a Servidores Públicos	3,218,874	0	3,218,874
P016 Rectoría en Salud	664,524,434	0	664,524,434
1100 Remuneraciones al Personal de Carácter Permanente	40,397,134	0	40,397,134
1200 Remuneraciones al Personal de Carácter Transitorio	44,703,019	0	44,703,019
1300 Remuneraciones Adicionales y Especiales	45,141,763	0	45,141,763
1400 Seguridad Social	20,410,562	0	20,410,562
1500 Otras Prestaciones Sociales y Económicas	511,381,182	0	511,381,182
1700 Pago de Estimulos a Servidores Públicos	2,490,774	0	2,490,774
P017 Coordinación de la Política del Sistema Estatal de Seguridad	10,005,841	0	10,005,841
1100 Remuneraciones al Personal de Carácter Permanente	2,165,129	0	2,165,129
1200 Remuneraciones al Personal de Carácter Transitorio	2,340,000	0	2,340,000
1300 Remuneraciones Adicionales y Especiales	4,475,458	0	4,475,458
1400 Seguridad Social	565,752	0	565,752
1500 Otras Prestaciones Sociales y Económicas	212,098	0	212,098
1700 Pago de Estimulos a Servidores Públicos	247,404	0	247,404
P018 Planeación Democrática	12,550,905	0	12,550,905
1100 Remuneraciones al Personal de Carácter Permanente	6,301,614	0	6,301,614
1300 Remuneraciones Adicionales y Especiales	2,585,535	0	2,585,535
1400 Seguridad Social	1,602,792	0	1,602,792
1500 Otras Prestaciones Sociales y Económicas	1,464,102	0	1,464,102
1700 Pago de Estimulos a Servidores Públicos	596,862	0	596,862
P019 Coordinación de la Gestión Gubernamental	209,850,242	0	209,850,242
1100 Remuneraciones al Personal de Carácter Permanente	61,246,810	0	61,246,810
1200 Remuneraciones al Personal de	5,500,012	0	5,500,012


 PAQUETE ECONÓMICO
2022

 Gobierno del
 Estado de Tabasco

CLASIFICADOR POR OBJETO DEL GASTO Y PROGRAMAS PRESUPUESTARIOS

CAPITULO PROGRAMA PRESUPUESTARIO CONCEPTO	GASTO CORRIENTE	GASTO DE CAPITAL	TOTAL
Carácter Transitorio			
1300 Remuneraciones Adicionales y Especiales	114,454,444	0	114,454,444
1400 Seguridad Social	15,854,964	0	15,854,964
1500 Otras Prestaciones Sociales y Económicas	7,622,660	0	7,622,660
1700 Pago de Estimulos a Servidores Públicos	5,171,352	0	5,171,352
P020 Atención a la Frontera Sur y a la Migración	2,166,042	0	2,166,042
1100 Remuneraciones al Personal de Carácter Permanente	1,401,690	0	1,401,690
1300 Remuneraciones Adicionales y Especiales	255,594	0	255,594
1400 Seguridad Social	359,004	0	359,004
1500 Otras Prestaciones Sociales y Económicas	49,662	0	49,662
1700 Pago de Estimulos a Servidores Públicos	100,092	0	100,092
P021 Asuntos Jurídicos	76,365,154	0	76,365,154
1100 Remuneraciones al Personal de Carácter Permanente	17,343,911	0	17,343,911
1200 Remuneraciones al Personal de Carácter Transitorio	9,500,010	0	9,500,010
1300 Remuneraciones Adicionales y Especiales	42,530,437	0	42,530,437
1400 Seguridad Social	4,439,808	0	4,439,808
1500 Otras Prestaciones Sociales y Económicas	989,314	0	989,314
1700 Pago de Estimulos a Servidores Públicos	1,561,674	0	1,561,674
P023 Gestión de la Política Educativa en el Estado	289,938,213	0	289,938,213
1100 Remuneraciones al Personal de Carácter Permanente	98,076,289	0	98,076,289
1200 Remuneraciones al Personal de Carácter Transitorio	65,233,469	0	65,233,469
1300 Remuneraciones Adicionales y Especiales	78,457,155	0	78,457,155
1400 Seguridad Social	13,378,597	0	13,378,597
1500 Otras Prestaciones Sociales y Económicas	18,215,843	0	18,215,843
1700 Pago de Estimulos a Servidores Públicos	16,576,860	0	16,576,860
P024 Gestión de la Política de Desarrollo Turístico	41,305,809	0	41,305,809
1100 Remuneraciones al Personal de Carácter Permanente	11,927,200	0	11,927,200
1200 Remuneraciones al Personal de Carácter Transitorio	400,400	0	400,400
1300 Remuneraciones Adicionales y Especiales	23,077,631	0	23,077,631

CLASIFICADOR POR OBJETO DEL GASTO Y PROGRAMAS PRESUPUESTARIOS

CAPITULO PROGRAMA PRESUPUESTARIO CONCEPTO	GASTO CORRIENTE	GASTO DE CAPITAL	TOTAL
1400 Seguridad Social	3,089,958	0	3,089,958
1500 Otras Prestaciones Sociales y Económicas	1,747,102	0	1,747,102
1700 Pago de Estímulos a Servidores Públicos	1,063,518	0	1,063,518
2000 Materiales y Suministros	868,111,907	0	868,111,907
E013 Actividades Culturales y Artísticas	6,836,962	0	6,836,962
2100 Materiales de Administración, Emisión de Documentos y Artículos Oficiales	819,962	0	819,962
2200 Alimentos y Utensilios	3,450,000	0	3,450,000
2400 Materiales y Artículos de Construcción y de Reparación	130,000	0	130,000
2500 Productos Químicos, Farmacéuticos y de Laboratorio	20,000	0	20,000
2600 Combustibles, Lubricantes y Aditivos	394,000	0	394,000
2700 Vestuario, Blancos, Prendas de Protección y Artículos Deportivos	2,000,000	0	2,000,000
2900 Herramientas, Refacciones y Accesorios Menores	23,000	0	23,000
E016 Igualdad de Oportunidades de Educación	88,800	0	88,800
2100 Materiales de Administración, Emisión de Documentos y Artículos Oficiales	80,000	0	80,000
2600 Combustibles, Lubricantes y Aditivos	8,800	0	8,800
E019 Operación del Sistema Penitenciario Estatal	82,730,080	0	82,730,080
2100 Materiales de Administración, Emisión de Documentos y Artículos Oficiales	518,686	0	518,686
2200 Alimentos y Utensilios	81,200,000	0	81,200,000
2400 Materiales y Artículos de Construcción y de Reparación	29,000	0	29,000
2500 Productos Químicos, Farmacéuticos y de Laboratorio	877,334	0	877,334
2600 Combustibles, Lubricantes y Aditivos	105,060	0	105,060
E020 Movilidad Sostenible	3,427,964	0	3,427,964
2100 Materiales de Administración, Emisión de Documentos y Artículos Oficiales	650,583	0	650,583
2200 Alimentos y Utensilios	60,000	0	60,000
2400 Materiales y Artículos de Construcción y de Reparación	101,381	0	101,381
2500 Productos Químicos, Farmacéuticos y de Laboratorio	52,000	0	52,000
2600 Combustibles, Lubricantes y Aditivos	2,000,000	0	2,000,000
2700 Vestuario, Blancos, Prendas de	250,000	0	250,000

CLASIFICADOR POR OBJETO DEL GASTO Y PROGRAMAS PRESUPUESTARIOS

CAPÍTULO PROGRAMA PRESUPUESTARIO CONCEPTO	GASTO CORRIENTE	GASTO DE CAPITAL	TOTAL
Protección y Artículos Deportivos			
2900 Herramientas, Refacciones y Accesorios Menores	314,000	0	314,000
ED21 Protección Vial	824,129	0	824,129
2100 Materiales de Administración, Emisión de Documentos y Artículos Oficiales	353,969	0	353,969
2400 Materiales y Artículos de Construcción y de Reparación	92,500	0	92,500
2600 Combustibles, Lubricantes y Aditivos	362,660	0	362,660
2900 Herramientas, Refacciones y Accesorios Menores	15,000	0	15,000
ED29 Registro e Identificación de la Población	187,752	0	187,752
2100 Materiales de Administración, Emisión de Documentos y Artículos Oficiales	70,000	0	70,000
2600 Combustibles, Lubricantes y Aditivos	44,000	0	44,000
2700 Vestuario, Blancos, Prendas de Protección y Artículos Deportivos	73,752	0	73,752
ED30 Atención Integral a Víctimas y Ofendidos	84,500	0	84,500
2100 Materiales de Administración, Emisión de Documentos y Artículos Oficiales	10,500	0	10,500
2600 Combustibles, Lubricantes y Aditivos	74,000	0	74,000
ED31 Monitoreo y Comunicaciones para la Seguridad Ciudadana	366,310	0	366,310
2100 Materiales de Administración, Emisión de Documentos y Artículos Oficiales	83,810	0	83,810
2400 Materiales y Artículos de Construcción y de Reparación	32,500	0	32,500
2600 Combustibles, Lubricantes y Aditivos	250,000	0	250,000
ED32 Prevención Social del Delito y Participación Ciudadana	73,592	0	73,592
2100 Materiales de Administración, Emisión de Documentos y Artículos Oficiales	53,592	0	53,592
2400 Materiales y Artículos de Construcción y de Reparación	10,000	0	10,000
2900 Herramientas, Refacciones y Accesorios Menores	10,000	0	10,000
ED37 Seguridad y Protección Ciudadana	167,072,980	0	167,072,980
2100 Materiales de Administración, Emisión de Documentos y Artículos Oficiales	3,460,246	0	3,460,246
2200 Alimentos y Utensilios	13,800,000	0	13,800,000


 PAQUETE ECONÓMICO
2022
CLASIFICADOR POR OBJETO DEL GASTO Y PROGRAMAS PRESUPUESTARIOS

CAPÍTULO PROGRAMA PRESUPUESTARIO CONCEPTO	GASTO CORRIENTE	GASTO DE CAPITAL	TOTAL
2400 Materiales y Artículos de Construcción y de Reparación	923,788	0	923,788
2500 Productos Químicos, Farmacéuticos y de Laboratorio	589,666	0	589,666
2600 Combustibles, Lubricantes y Aditivos	74,332,280	0	74,332,280
2700 Vestuario, Blancos, Prendas de Protección y Artículos Deportivos	72,050,000	0	72,050,000
2900 Herramientas, Refacciones y Accesorios Menores	1,917,000	0	1,917,000
ED43 Vigilancia Epidemiológica	55,200,000	0	55,200,000
2500 Productos Químicos, Farmacéuticos y de Laboratorio	55,200,000	0	55,200,000
ED44 Atención Primaria a la Salud	867,780	0	867,780
2500 Productos Químicos, Farmacéuticos y de Laboratorio	867,780	0	867,780
ED45 Atención Médica Especializada de Segundo Nivel	101,814,550	0	101,814,550
2500 Productos Químicos, Farmacéuticos y de Laboratorio	101,814,550	0	101,814,550
ED46 Atención Médica Especializada de Tercer Nivel	241,355,884	0	241,355,884
2500 Productos Químicos, Farmacéuticos y de Laboratorio	241,355,884	0	241,355,884
ED52 Registro Patrimonial	418,496	0	418,496
2100 Materiales de Administración, Emisión de Documentos y Artículos Oficiales	170,000	0	170,000
2600 Combustibles, Lubricantes y Aditivos	66,000	0	66,000
2700 Vestuario, Blancos, Prendas de Protección y Artículos Deportivos	182,496	0	182,496
ED53 Acceso a la Justicia	95,000	0	95,000
2100 Materiales de Administración, Emisión de Documentos y Artículos Oficiales	18,000	0	18,000
2600 Combustibles, Lubricantes y Aditivos	77,000	0	77,000
ED54 Publicación Oficial, Legalización de Documentos y Seguimiento a la Actividad Notarial	121,510	0	121,510
2600 Combustibles, Lubricantes y Aditivos	86,900	0	86,900
2700 Vestuario, Blancos, Prendas de Protección y Artículos Deportivos	34,610	0	34,610
ED55 Administración y Aplicación de la Justicia Laboral	724,458	0	724,458
2100 Materiales de Administración, Emisión de Documentos y Artículos Oficiales	195,500	0	195,500
2600 Combustibles, Lubricantes y Aditivos	308,001	0	308,001

CLASIFICADOR POR OBJETO DEL GASTO Y PROGRAMAS PRESUPUESTARIOS

CAPITULO PROGRAMA PRESUPUESTARIO CONCEPTO	GASTO CORRIENTE	GASTO DE CAPITAL	TOTAL
2700 Vestuario, Blancos, Prendas de Protección y Artículos Deportivos	220,957	0	220,957
E057 Desarrollo Comunitario y Concertación Social	101,500	0	101,500
2100 Materiales de Administración, Emisión de Documentos y Artículos Oficiales	30,000	0	30,000
2600 Combustibles, Lubricantes y Aditivos	5,000	0	5,000
2700 Vestuario, Blancos, Prendas de Protección y Artículos Deportivos	10,000	0	10,000
2900 Herramientas, Refacciones y Accesorios Menores	56,500	0	56,500
E069 Búsqueda de Personas	367,700	0	367,700
2100 Materiales de Administración, Emisión de Documentos y Artículos Oficiales	77,700	0	77,700
2600 Combustibles, Lubricantes y Aditivos	240,000	0	240,000
2700 Vestuario, Blancos, Prendas de Protección y Artículos Deportivos	35,000	0	35,000
2900 Herramientas, Refacciones y Accesorios Menores	15,000	0	15,000
E086 Atención al Nivel de Educación Básica	57,046,610	0	57,046,610
2100 Materiales de Administración, Emisión de Documentos y Artículos Oficiales	30,017,421	0	30,017,421
2200 Alimentos y Utensilios	3,246,630	0	3,246,630
2400 Materiales y Artículos de Construcción y de Reparación	18,731,224	0	18,731,224
2500 Productos Químicos, Farmacéuticos y de Laboratorio	93,958	0	93,958
2600 Combustibles, Lubricantes y Aditivos	787,800	0	787,800
2700 Vestuario, Blancos, Prendas de Protección y Artículos Deportivos	2,604,752	0	2,604,752
2900 Herramientas, Refacciones y Accesorios Menores	1,564,825	0	1,564,825
E087 Atención Educativa al Nivel Medio Superior	304,500	0	304,500
2100 Materiales de Administración, Emisión de Documentos y Artículos Oficiales	255,000	0	255,000
2500 Productos Químicos, Farmacéuticos y de Laboratorio	13,500	0	13,500
2600 Combustibles, Lubricantes y Aditivos	30,000	0	30,000
2900 Herramientas, Refacciones y Accesorios Menores	6,000	0	6,000
F003 Desarrollo Agrícola	1,070,000	0	1,070,000
2100 Materiales de Administración,	97,000	0	97,000


 PAQUETE ECONÓMICO
2022

 Gobierno del
 Estado de Tabasco

CLASIFICADOR POR OBJETO DEL GASTO Y PROGRAMAS PRESUPUESTARIOS

CAPÍTULO PROGRAMA PRESUPUESTARIO CONCEPTO	GASTO CORRIENTE	GASTO DE CAPITAL	TOTAL
Emisión de Documentos y Artículos Oficiales			
2200 Alimentos y Utensilios	50,000	0	50,000
2300 Materias Primas y Materiales de Producción y Comercialización	50,000	0	50,000
2400 Materiales y Artículos de Construcción y de Reparación	15,000	0	15,000
2500 Productos Químicos, Farmacéuticos y de Laboratorio	90,000	0	90,000
2600 Combustibles, Lubricantes y Aditivos	708,000	0	708,000
2900 Herramientas, Refacciones y Accesorios Menores	60,000	0	60,000
F004 Desarrollo Pecuario	7,273,000	0	7,273,000
2100 Materiales de Administración, Emisión de Documentos y Artículos Oficiales	54,000	0	54,000
2200 Alimentos y Utensilios	5,300,000	0	5,300,000
2500 Productos Químicos, Farmacéuticos y de Laboratorio	635,000	0	635,000
2600 Combustibles, Lubricantes y Aditivos	1,260,000	0	1,260,000
2900 Herramientas, Refacciones y Accesorios Menores	24,000	0	24,000
F005 Desarrollo Pesquero	274,000	0	274,000
2100 Materiales de Administración, Emisión de Documentos y Artículos Oficiales	24,000	0	24,000
2600 Combustibles, Lubricantes y Aditivos	240,000	0	240,000
2900 Herramientas, Refacciones y Accesorios Menores	10,000	0	10,000
F006 Desarrollo Forestal Comercial	1,036,000	0	1,036,000
2100 Materiales de Administración, Emisión de Documentos y Artículos Oficiales	172,741	0	172,741
2200 Alimentos y Utensilios	94,000	0	94,000
2400 Materiales y Artículos de Construcción y de Reparación	45,259	0	45,259
2500 Productos Químicos, Farmacéuticos y de Laboratorio	6,000	0	6,000
2600 Combustibles, Lubricantes y Aditivos	398,000	0	398,000
2700 Vestuario, Blancos, Prendas de Protección y Artículos Deportivos	215,000	0	215,000
2900 Herramientas, Refacciones y Accesorios Menores	105,000	0	105,000
F007 Desarrollo Acuícola	72,000	0	72,000
2100 Materiales de Administración, Emisión de Documentos y Artículos Oficiales	7,000	0	7,000
2600 Combustibles, Lubricantes y	60,000	0	60,000

CLASIFICADOR POR OBJETO DEL GASTO Y PROGRAMAS PRESUPUESTARIOS

CAPÍTULO PROGRAMA PRESUPUESTARIO CONCEPTO	GASTO CORRIENTE	GASTO DE CAPITAL	TOTAL
Aditivos			
2900 Herramientas, Refacciones y Accesorios Menores	5,000	0	5,000
F008 Industria y Atracción De Inversiones	10,000	0	10,000
2100 Materiales de Administración, Emisión de Documentos y Artículos Oficiales	10,000	0	10,000
F009 Comercio y Exportaciones	10,000	0	10,000
2100 Materiales de Administración, Emisión de Documentos y Artículos Oficiales	5,000	0	5,000
2200 Alimentos y Utensilios	5,000	0	5,000
F013 Combate al Desempleo	783,000	0	783,000
2100 Materiales de Administración, Emisión de Documentos y Artículos Oficiales	275,000	0	275,000
2200 Alimentos y Utensilios	25,000	0	25,000
2400 Materiales y Artículos de Construcción y de Reparación	20,000	0	20,000
2600 Combustibles, Lubricantes y Aditivos	363,000	0	363,000
2700 Vestuario, Blancos, Prendas de Protección y Artículos Deportivos	100,000	0	100,000
F016 Desarrollo de Capacidades Productivas en Comunidades Rurales	4,352,500	0	4,352,500
2100 Materiales de Administración, Emisión de Documentos y Artículos Oficiales	500,000	0	500,000
2200 Alimentos y Utensilios	240,000	0	240,000
2400 Materiales y Artículos de Construcción y de Reparación	178,000	0	178,000
2600 Combustibles, Lubricantes y Aditivos	1,776,000	0	1,776,000
2700 Vestuario, Blancos, Prendas de Protección y Artículos Deportivos	1,300,000	0	1,300,000
2900 Herramientas, Refacciones y Accesorios Menores	358,500	0	358,500
F017 Desarrollo de Agronegocios	1,277,000	0	1,277,000
2100 Materiales de Administración, Emisión de Documentos y Artículos Oficiales	11,000	0	11,000
2600 Combustibles, Lubricantes y Aditivos	1,236,000	0	1,236,000
2900 Herramientas, Refacciones y Accesorios Menores	30,000	0	30,000
F018 Micro, Pequeña y Mediana Empresa	5,000	0	5,000
2100 Materiales de Administración, Emisión de Documentos y Artículos Oficiales	5,000	0	5,000
F019 Desarrollo del Ecosistema de Innovación y el Emprendimiento	30,000	0	30,000

CLASIFICADOR POR OBJETO DEL GASTO Y PROGRAMAS PRESUPUESTARIOS

CAPÍTULO PROGRAMA PRESUPUESTARIO CONCEPTO	GASTO CORRIENTE	GASTO DE CAPITAL	TOTAL
2100 Materiales de Administración, Emisión de Documentos y Artículos Oficiales	30,000	0	30,000
FD22 Desarrollo Sostenible	4,737,500	0	4,737,500
2100 Materiales de Administración, Emisión de Documentos y Artículos Oficiales	870,000	0	870,000
2200 Alimentos y Utensilios	1,075,000	0	1,075,000
2300 Materias Primas y Materiales de Producción y Comercialización	110,000	0	110,000
2400 Materiales y Artículos de Construcción y de Reparación	223,000	0	223,000
2500 Productos Químicos, Farmacéuticos y de Laboratorio	195,360	0	195,360
2600 Combustibles, Lubricantes y Aditivos	1,350,000	0	1,350,000
2700 Vestuario, Blancos, Prendas de Protección y Artículos Deportivos	390,000	0	390,000
2900 Herramientas, Refacciones y Accesorios Menores	524,140	0	524,140
FD24 Vinculación y Capacitación para el Capital Humano y Empresas	53,000	0	53,000
2100 Materiales de Administración, Emisión de Documentos y Artículos Oficiales	18,000	0	18,000
2600 Combustibles, Lubricantes y Aditivos	10,000	0	10,000
2900 Herramientas, Refacciones y Accesorios Menores	25,000	0	25,000
FD25 Eficiencia Energética	1,465,000	0	1,465,000
2100 Materiales de Administración, Emisión de Documentos y Artículos Oficiales	624,500	0	624,500
2200 Alimentos y Utensilios	97,500	0	97,500
2400 Materiales y Artículos de Construcción y de Reparación	140,500	0	140,500
2500 Productos Químicos, Farmacéuticos y de Laboratorio	5,000	0	5,000
2600 Combustibles, Lubricantes y Aditivos	27,500	0	27,500
2700 Vestuario, Blancos, Prendas de Protección y Artículos Deportivos	130,000	0	130,000
2900 Herramientas, Refacciones y Accesorios Menores	440,000	0	440,000
FD26 Energías Renovables	40,000	0	40,000
2100 Materiales de Administración, Emisión de Documentos y Artículos Oficiales	10,000	0	10,000
2600 Combustibles, Lubricantes y Aditivos	5,000	0	5,000
2900 Herramientas, Refacciones y Accesorios Menores	25,000	0	25,000


 PAQUETE ECONÓMICO
2022

 Gobierno del
 Estado de Tabasco

CLASIFICADOR POR OBJETO DEL GASTO Y PROGRAMAS PRESUPUESTARIOS

CAPITULO PROGRAMA PRESUPUESTARIO CONCEPTO	GASTO CORRIENTE	GASTO DE CAPITAL	TOTAL
FD27 Preservación, Promoción y Difusión Cultural	186,038	0	186,038
2100 Materiales de Administración, Emisión de Documentos y Artículos Oficiales	150,038	0	150,038
2600 Combustibles, Lubricantes y Aditivos	36,000	0	36,000
FD32 Conservación y Restauración Forestal	110,000	0	110,000
2100 Materiales de Administración, Emisión de Documentos y Artículos Oficiales	25,000	0	25,000
2200 Alimentos y Utensilios	10,000	0	10,000
2600 Combustibles, Lubricantes y Aditivos	60,000	0	60,000
2900 Herramientas, Refacciones y Accesorios Menores	15,000	0	15,000
FD39 Fomento al Desarrollo del Personal Académico	67,200	0	67,200
2100 Materiales de Administración, Emisión de Documentos y Artículos Oficiales	50,000	0	50,000
2600 Combustibles, Lubricantes y Aditivos	17,200	0	17,200
G004 Supervisión, Regulación, Inspección, Verificación, así como Servicios de Obra Pública y Administración.	3,480,000	0	3,480,000
2100 Materiales de Administración, Emisión de Documentos y Artículos Oficiales	1,015,000	0	1,015,000
2200 Alimentos y Utensilios	100,000	0	100,000
2400 Materiales y Artículos de Construcción y de Reparación	80,000	0	80,000
2600 Combustibles, Lubricantes y Aditivos	1,350,000	0	1,350,000
2700 Vestuario, Blancos, Prendas de Protección y Artículos Deportivos	700,000	0	700,000
2900 Herramientas, Refacciones y Accesorios Menores	235,000	0	235,000
G005 Protección Contra Riesgos Sanitarios	7,528,586	0	7,528,586
2500 Productos Químicos, Farmacéuticos y de Laboratorio	7,528,586	0	7,528,586
G006 Detección y Prevención de Ilícitos Financieros	332,909	0	332,909
2100 Materiales de Administración, Emisión de Documentos y Artículos Oficiales	47,697	0	47,697
2400 Materiales y Artículos de Construcción y de Reparación	17,212	0	17,212
2600 Combustibles, Lubricantes y	250,000	0	250,000

CLASIFICADOR POR OBJETO DEL GASTO Y PROGRAMAS PRESUPUESTARIOS

CAPITULO PROGRAMA PRESUPUESTARIO CONCEPTO	GASTO CORRIENTE	GASTO DE CAPITAL	TOTAL
Aditivos			
2900 Herramientas, Refacciones y Accesorios Menores	18,000	0	18,000
M001 Actividades de Apoyo Administrativo	57,057,839	0	57,057,839
2100 Materiales de Administración, Emisión de Documentos y Artículos Oficiales	17,282,898	0	17,282,898
2200 Alimentos y Utensilios	1,606,320	0	1,606,320
2400 Materiales y Artículos de Construcción y de Reparación	16,377,704	0	16,377,704
2500 Productos Químicos, Farmacéuticos y de Laboratorio	630,000	0	630,000
2600 Combustibles, Lubricantes y Aditivos	11,049,450	0	11,049,450
2700 Vestuario, Blancos, Prendas de Protección y Artículos Deportivos	6,265,000	0	6,265,000
2900 Herramientas, Refacciones y Accesorios Menores	3,846,467	0	3,846,467
0002 Combate a la Corrupción e Impunidad	1,478,594	0	1,478,594
2100 Materiales de Administración, Emisión de Documentos y Artículos Oficiales	481,659	0	481,659
2200 Alimentos y Utensilios	34,195	0	34,195
2400 Materiales y Artículos de Construcción y de Reparación	100,000	0	100,000
2600 Combustibles, Lubricantes y Aditivos	592,740	0	592,740
2700 Vestuario, Blancos, Prendas de Protección y Artículos Deportivos	170,000	0	170,000
2900 Herramientas, Refacciones y Accesorios Menores	100,000	0	100,000
P009 Evaluación del Desempeño	127,000	0	127,000
2100 Materiales de Administración, Emisión de Documentos y Artículos Oficiales	127,000	0	127,000
P010 Mejora Regulatoria	15,000	0	15,000
2100 Materiales de Administración, Emisión de Documentos y Artículos Oficiales	15,000	0	15,000
P011 Desarrollo Económico para la Competitividad	790,000	0	790,000
2100 Materiales de Administración, Emisión de Documentos y Artículos Oficiales	25,000	0	25,000
2200 Alimentos y Utensilios	5,000	0	5,000
2600 Combustibles, Lubricantes y Aditivos	600,000	0	600,000
2700 Vestuario, Blancos, Prendas de Protección y Artículos Deportivos	160,000	0	160,000
P012 Coordinación de la Política Estatal	97,171	0	97,171

CLASIFICADOR POR OBJETO DEL GASTO Y PROGRAMAS PRESUPUESTARIOS

CAPÍTULO PROGRAMA PRESUPUESTARIO CONCEPTO	GASTO CORRIENTE	GASTO DE CAPITAL	TOTAL
en Materia de Asuntos Religiosos			
2100 Materiales de Administración, Emisión de Documentos y Artículos Oficiales	18,000	0	18,000
2600 Combustibles, Lubricantes y Aditivos	77,000	0	77,000
2700 Vestuario, Blancos, Prendas de Protección y Artículos Deportivos	2,171	0	2,171
P014 Inclusión, Participación Social y Relaciones Interinstitucionales	7,053,113	0	7,053,113
2100 Materiales de Administración, Emisión de Documentos y Artículos Oficiales	2,785,000	0	2,785,000
2200 Alimentos y Utensilios	450,000	0	450,000
2400 Materiales y Artículos de Construcción y de Reparación	573,500	0	573,500
2500 Productos Químicos, Farmacéuticos y de Laboratorio	25,000	0	25,000
2600 Combustibles, Lubricantes y Aditivos	2,470,099	0	2,470,099
2700 Vestuario, Blancos, Prendas de Protección y Artículos Deportivos	215,514	0	215,514
2900 Herramientas, Refacciones y Accesorios Menores	534,000	0	534,000
P016 Rectoría en Salud	8,000,000	0	8,000,000
2600 Combustibles, Lubricantes y Aditivos	8,000,000	0	8,000,000
P017 Coordinación de la Política del Sistema Estatal de Seguridad	459,500	0	459,500
2100 Materiales de Administración, Emisión de Documentos y Artículos Oficiales	115,600	0	115,600
2200 Alimentos y Utensilios	90,000	0	90,000
2400 Materiales y Artículos de Construcción y de Reparación	55,560	0	55,560
2500 Productos Químicos, Farmacéuticos y de Laboratorio	5,192	0	5,192
2700 Vestuario, Blancos, Prendas de Protección y Artículos Deportivos	127,648	0	127,648
2900 Herramientas, Refacciones y Accesorios Menores	65,500	0	65,500
P019 Coordinación de la Gestión Gubernamental	4,622,400	0	4,622,400
2100 Materiales de Administración, Emisión de Documentos y Artículos Oficiales	634,400	0	634,400
2200 Alimentos y Utensilios	73,000	0	73,000
2400 Materiales y Artículos de Construcción y de Reparación	70,000	0	70,000
2600 Combustibles, Lubricantes y Aditivos	3,000,000	0	3,000,000
2700 Vestuario, Blancos, Prendas de	800,000	0	800,000

CLASIFICADOR POR OBJETO DEL GASTO Y PROGRAMAS PRESUPUESTARIOS

CAPÍTULO PROGRAMA PRESUPUESTARIO CONCEPTO	GASTO CORRIENTE	GASTO DE CAPITAL	TOTAL
Protección y Artículos Deportivos			
2900 Herramientas, Refacciones y Accesorios Menores	45,000	0	45,000
P020 Atención a la Frontera Sur y a la Migración	197,000	0	197,000
2100 Materiales de Administración, Emisión de Documentos y Artículos Oficiales	80,000	0	80,000
2200 Alimentos y Utensilios	40,000	0	40,000
2600 Combustibles, Lubricantes y Aditivos	77,000	0	77,000
P021 Asuntos Jurídicos	1,680,000	0	1,680,000
2100 Materiales de Administración, Emisión de Documentos y Artículos Oficiales	670,000	0	670,000
2200 Alimentos y Utensilios	75,000	0	75,000
2400 Materiales y Artículos de Construcción y de Reparación	80,000	0	80,000
2600 Combustibles, Lubricantes y Aditivos	780,000	0	780,000
2900 Herramientas, Refacciones y Accesorios Menores	75,000	0	75,000
P023 Gestión de la Política Educativa en el Estado	30,640,400	0	30,640,400
2100 Materiales de Administración, Emisión de Documentos y Artículos Oficiales	9,582,500	0	9,582,500
2200 Alimentos y Utensilios	929,600	0	929,600
2400 Materiales y Artículos de Construcción y de Reparación	14,103,350	0	14,103,350
2600 Combustibles, Lubricantes y Aditivos	1,011,000	0	1,011,000
2700 Vestuario, Blancos, Prendas de Protección y Artículos Deportivos	955,000	0	955,000
2900 Herramientas, Refacciones y Accesorios Menores	4,058,950	0	4,058,950
P024 Gestión de la Política de Desarrollo Turístico	1,590,100	0	1,590,100
2100 Materiales de Administración, Emisión de Documentos y Artículos Oficiales	575,400	0	575,400
2200 Alimentos y Utensilios	153,000	0	153,000
2400 Materiales y Artículos de Construcción y de Reparación	21,200	0	21,200
2600 Combustibles, Lubricantes y Aditivos	600,000	0	600,000
2700 Vestuario, Blancos, Prendas de Protección y Artículos Deportivos	130,500	0	130,500
2900 Herramientas, Refacciones y Accesorios Menores	110,000	0	110,000
3000 Servicios Generales	1,158,426,447	0	1,158,426,447
E013 Actividades Culturales y Artísticas	25,110,368	0	25,110,368


 PAQUETE ECONÓMICO
2022

 Gobierno del
 Estado de Tabasco

CLASIFICADOR POR OBJETO DEL GASTO Y PROGRAMAS PRESUPUESTARIOS

CAPÍTULO PROGRAMA PRESUPUESTARIO CONCEPTO	GASTO CORRIENTE	GASTO DE CAPITAL	TOTAL
3100 Servicios Básicos	12,449,318	0	12,449,318
3200 Servicios de Arrendamiento	398,800	0	398,800
3300 Servicios Profesionales, Científicos, Técnicos y Otros Servicios	2,457,530	0	2,457,530
3400 Servicios Financieros, Bancarios y Comerciales	350,000	0	350,000
3500 Servicios de Instalación, Reparación, Mantenimiento y Conservación	1,750,000	0	1,750,000
3700 Servicios de Traslado y Viáticos	30,000	0	30,000
3900 Otros Servicios Generales	7,674,720	0	7,674,720
ED19 Operación del Sistema Penitenciario Estatal	13,250,015	0	13,250,015
3100 Servicios Básicos	12,875,158	0	12,875,158
3500 Servicios de Instalación, Reparación, Mantenimiento y Conservación	322,000	0	322,000
3700 Servicios de Traslado y Viáticos	52,857	0	52,857
ED20 Movilidad Sostenible	13,625,000	0	13,625,000
3100 Servicios Básicos	1,932,000	0	1,932,000
3200 Servicios de Arrendamiento	7,650,000	0	7,650,000
3300 Servicios Profesionales, Científicos, Técnicos y Otros Servicios	960,000	0	960,000
3400 Servicios Financieros, Bancarios y Comerciales	155,000	0	155,000
3500 Servicios de Instalación, Reparación, Mantenimiento y Conservación	260,000	0	260,000
3700 Servicios de Traslado y Viáticos	128,000	0	128,000
3900 Otros Servicios Generales	2,540,000	0	2,540,000
ED21 Protección Vial	11,638,133	0	11,638,133
3100 Servicios Básicos	8,818,276	0	8,818,276
3200 Servicios de Arrendamiento	2,142,000	0	2,142,000
3300 Servicios Profesionales, Científicos, Técnicos y Otros Servicios	350,000	0	350,000
3500 Servicios de Instalación, Reparación, Mantenimiento y Conservación	250,000	0	250,000
3700 Servicios de Traslado y Viáticos	77,857	0	77,857
ED26 Formación y Capacitación al Personal Gubernamental	3,200,000	0	3,200,000
3300 Servicios Profesionales, Científicos, Técnicos y Otros Servicios	3,200,000	0	3,200,000
ED29 Registro e Identificación de la Población	6,013,849	0	6,013,849
3200 Servicios de Arrendamiento	1,202,458	0	1,202,458
3300 Servicios Profesionales, Científicos, Técnicos y Otros Servicios	4,648,500	0	4,648,500
3400 Servicios Financieros, Bancarios y Comerciales	24,000	0	24,000
3500 Servicios de Instalación,	120,891	0	120,891


 PAQUETE ECONÓMICO
2022
CLASIFICADOR POR OBJETO DEL GASTO Y PROGRAMAS PRESUPUESTARIOS

CAPÍTULO PROGRAMA PRESUPUESTARIO CONCEPTO	GASTO CORRIENTE	GASTO DE CAPITAL	TOTAL
Reparación, Mantenimiento y Conservación			
3700 Servicios de Traslado y Viáticos	18,000	0	18,000
E030 Atención Integral a Víctimas y Ofendidos	442,962	0	442,962
3200 Servicios de Arrendamiento	377,524	0	377,524
3300 Servicios Profesionales, Científicos, Técnicos y Otros Servicios	30,000	0	30,000
3400 Servicios Financieros, Bancarios y Comerciales	12,000	0	12,000
3500 Servicios de Instalación, Reparación, Mantenimiento y Conservación	5,438	0	5,438
3700 Servicios de Traslado y Viáticos	18,000	0	18,000
E031 Monitoreo y Comunicaciones para la Seguridad Ciudadana	3,622,606	0	3,622,606
3100 Servicios Básicos	3,550,606	0	3,550,606
3200 Servicios de Arrendamiento	72,000	0	72,000
E032 Prevención Social del Delito y Participación Ciudadana	34,857	0	34,857
3700 Servicios de Traslado y Viáticos	34,857	0	34,857
E037 Seguridad y Protección Ciudadana	100,784,131	0	100,784,131
3100 Servicios Básicos	6,539,960	0	6,539,960
3200 Servicios de Arrendamiento	40,117,801	0	40,117,801
3300 Servicios Profesionales, Científicos, Técnicos y Otros Servicios	8,486,700	0	8,486,700
3400 Servicios Financieros, Bancarios y Comerciales	4,386,000	0	4,386,000
3500 Servicios de Instalación, Reparación, Mantenimiento y Conservación	4,940,000	0	4,940,000
3700 Servicios de Traslado y Viáticos	5,801,571	0	5,801,571
3900 Otros Servicios Generales	30,512,099	0	30,512,099
E043 Vigilancia Epidemiológica	5,042,560	0	5,042,560
3700 Servicios de Traslado y Viáticos	5,042,560	0	5,042,560
E044 Atención Primaria a la Salud	5,369,350	0	5,369,350
3500 Servicios de Instalación, Reparación, Mantenimiento y Conservación	2,000,000	0	2,000,000
3700 Servicios de Traslado y Viáticos	3,369,350	0	3,369,350
E045 Atención Médica Especializada de Segundo Nivel	5,428,500	0	5,428,500
3500 Servicios de Instalación, Reparación, Mantenimiento y Conservación	4,100,000	0	4,100,000
3700 Servicios de Traslado y Viáticos	1,328,500	0	1,328,500
E046 Atención Médica Especializada de Tercer Nivel	12,970,650	0	12,970,650
3500 Servicios de Instalación, Reparación, Mantenimiento y Conservación	12,900,000	0	12,900,000



PAQUETE ECONÓMICO
2022

Gobierno del
Estado de Tabasco

CLASIFICADOR POR OBJETO DEL GASTO Y PROGRAMAS PRESUPUESTARIOS

CAPÍTULO PROGRAMA PRESUPUESTARIO CONCEPTO	GASTO CORRIENTE	GASTO DE CAPITAL	TOTAL
3700 Servicios de Traslado y Viáticos	70,650	0	70,650
E047 Operación del Programa de Urgencias Prehospitalarias	55,200	0	55,200
3700 Servicios de Traslado y Viáticos	55,200	0	55,200
E052 Registro Patrimonial	2,847,798	0	2,847,798
3100 Servicios Básicos	963,000	0	963,000
3200 Servicios de Arrendamiento	1,201,925	0	1,201,925
3300 Servicios Profesionales, Científicos, Técnicos y Otros Servicios	264,000	0	264,000
3400 Servicios Financieros, Bancarios y Comerciales	6,500	0	6,500
3500 Servicios de Instalación, Reparación, Mantenimiento y Conservación	326,373	0	326,373
3700 Servicios de Traslado y Viáticos	86,000	0	86,000
E053 Acceso a la Justicia	748,554	0	748,554
3200 Servicios de Arrendamiento	571,144	0	571,144
3300 Servicios Profesionales, Científicos, Técnicos y Otros Servicios	54,000	0	54,000
3400 Servicios Financieros, Bancarios y Comerciales	6,000	0	6,000
3500 Servicios de Instalación, Reparación, Mantenimiento y Conservación	99,410	0	99,410
3700 Servicios de Traslado y Viáticos	18,000	0	18,000
E054 Publicación Oficial, Legalización de Documentos y Seguimiento a la Actividad Notarial	1,955,703	0	1,955,703
3200 Servicios de Arrendamiento	1,477,300	0	1,477,300
3300 Servicios Profesionales, Científicos, Técnicos y Otros Servicios	371,700	0	371,700
3400 Servicios Financieros, Bancarios y Comerciales	6,000	0	6,000
3500 Servicios de Instalación, Reparación, Mantenimiento y Conservación	100,703	0	100,703
E055 Administración y Aplicación de la Justicia Laboral	4,408,810	0	4,408,810
3100 Servicios Básicos	70,000	0	70,000
3200 Servicios de Arrendamiento	3,086,676	0	3,086,676
3300 Servicios Profesionales, Científicos, Técnicos y Otros Servicios	704,400	0	704,400
3400 Servicios Financieros, Bancarios y Comerciales	56,500	0	56,500
3500 Servicios de Instalación, Reparación, Mantenimiento y Conservación	437,234	0	437,234
3700 Servicios de Traslado y Viáticos	54,000	0	54,000
E057 Desarrollo Comunitario y Concertación Social	183,600	0	183,600
3300 Servicios Profesionales, Científicos,	94,600	0	94,600

CLASIFICADOR POR OBJETO DEL GASTO Y PROGRAMAS PRESUPUESTARIOS

CAPÍTULO PROGRAMA PRESUPUESTARIO CONCEPTO	GASTO CORRIENTE	GASTO DE CAPITAL	TOTAL
Técnicos y Otros Servicios			
3500 Servicios de Instalación, Reparación, Mantenimiento y Conservación	60,000	0	60,000
3700 Servicios de Traslado y Viáticos	29,000	0	29,000
E069 Búsqueda de Personas	1,932,300	0	1,932,300
3100 Servicios Básicos	371,700	0	371,700
3200 Servicios de Arrendamiento	668,160	0	668,160
3300 Servicios Profesionales, Científicos, Técnicos y Otros Servicios	260,000	0	260,000
3400 Servicios Financieros, Bancarios y Comerciales	189,600	0	189,600
3500 Servicios de Instalación, Reparación, Mantenimiento y Conservación	155,940	0	155,940
3700 Servicios de Traslado y Viáticos	59,900	0	59,900
3900 Otros Servicios Generales	227,000	0	227,000
E086 Atención al Nivel de Educación Básica	93,272,334	0	93,272,334
3100 Servicios Básicos	120,000	0	120,000
3200 Servicios de Arrendamiento	600,000	0	600,000
3300 Servicios Profesionales, Científicos, Técnicos y Otros Servicios	160,000	0	160,000
3400 Servicios Financieros, Bancarios y Comerciales	750,000	0	750,000
3500 Servicios de Instalación, Reparación, Mantenimiento y Conservación	91,437,334	0	91,437,334
3700 Servicios de Traslado y Viáticos	5,000	0	5,000
3800 Servicios Oficiales	200,000	0	200,000
E087 Atención Educativa al Nivel Medio Superior	6,005,018	0	6,005,018
3500 Servicios de Instalación, Reparación, Mantenimiento y Conservación	5,516,589	0	5,516,589
3700 Servicios de Traslado y Viáticos	60,000	0	60,000
3900 Otros Servicios Generales	428,429	0	428,429
E088 Atención Educativa al Nivel Superior	69,763,172	0	69,763,172
3500 Servicios de Instalación, Reparación, Mantenimiento y Conservación	69,763,172	0	69,763,172
F004 Desarrollo Pecuario	200,000	0	200,000
3100 Servicios Básicos	140,000	0	140,000
3700 Servicios de Traslado y Viáticos	60,000	0	60,000
F006 Desarrollo Forestal Comercial	1,364,000	0	1,364,000
3100 Servicios Básicos	64,741	0	64,741
3300 Servicios Profesionales, Científicos, Técnicos y Otros Servicios	186,000	0	186,000
3400 Servicios Financieros, Bancarios y Comerciales	26,000	0	26,000


 PAQUETE ECONÓMICO
2022

 Gobierno del
 Estado de Tabasco

CLASIFICADOR POR OBJETO DEL GASTO Y PROGRAMAS PRESUPUESTARIOS

CAPÍTULO PROGRAMA PRESUPUESTARIO CONCEPTO	GASTO CORRIENTE	GASTO DE CAPITAL	TOTAL
3500 Servicios de Instalación, Reparación, Mantenimiento y Conservación	50,000	0	50,000
3700 Servicios de Traslado y Viáticos	130,000	0	130,000
3900 Otros Servicios Generales	907,259	0	907,259
F008 Industria y Atracción De Inversiones	226,730	0	226,730
3700 Servicios de Traslado y Viáticos	226,730	0	226,730
F010 Desarrollo Turístico	2,099,879	0	2,099,879
3300 Servicios Profesionales, Científicos, Técnicos y Otros Servicios	1,500,000	0	1,500,000
3800 Servicios Oficiales	599,879	0	599,879
F013 Combate al Desempleo	3,717,000	0	3,717,000
3100 Servicios Básicos	460,250	0	460,250
3200 Servicios de Arrendamiento	2,000,000	0	2,000,000
3300 Servicios Profesionales, Científicos, Técnicos y Otros Servicios	126,000	0	126,000
3400 Servicios Financieros, Bancarios y Comerciales	120,000	0	120,000
3500 Servicios de Instalación, Reparación, Mantenimiento y Conservación	170,750	0	170,750
3700 Servicios de Traslado y Viáticos	60,000	0	60,000
3900 Otros Servicios Generales	780,000	0	780,000
F016 Desarrollo de Capacidades Productivas en Comunidades Rurales	9,906,500	0	9,906,500
3100 Servicios Básicos	3,749,500	0	3,749,500
3300 Servicios Profesionales, Científicos, Técnicos y Otros Servicios	260,000	0	260,000
3400 Servicios Financieros, Bancarios y Comerciales	202,000	0	202,000
3500 Servicios de Instalación, Reparación, Mantenimiento y Conservación	70,000	0	70,000
3700 Servicios de Traslado y Viáticos	270,000	0	270,000
3900 Otros Servicios Generales	5,355,000	0	5,355,000
F022 Desarrollo Sostenible	5,350,000	0	5,350,000
3100 Servicios Básicos	1,150,000	0	1,150,000
3300 Servicios Profesionales, Científicos, Técnicos y Otros Servicios	750,000	0	750,000
3400 Servicios Financieros, Bancarios y Comerciales	205,000	0	205,000
3500 Servicios de Instalación, Reparación, Mantenimiento y Conservación	490,000	0	490,000
3700 Servicios de Traslado y Viáticos	100,000	0	100,000
3900 Otros Servicios Generales	2,655,000	0	2,655,000
F024 Vinculación y Capacitación para el Capital Humano y Empresas	25,000	0	25,000
3500 Servicios de Instalación, Reparación, Mantenimiento y	25,000	0	25,000


 PAQUETE ECONÓMICO
2022

 Gobierno del
 Estado de Tabasco

CLASIFICADOR POR OBJETO DEL GASTO Y PROGRAMAS PRESUPUESTARIOS

CAPÍTULO PROGRAMA PRESUPUESTARIO CONCEPTO	GASTO CORRIENTE	GASTO DE CAPITAL	TOTAL
Conservación			
F025 Eficiencia Energética	12,193,900	0	12,193,900
3100 Servicios Básicos	1,406,000	0	1,406,000
3200 Servicios de Arrendamiento	6,260,400	0	6,260,400
3300 Servicios Profesionales, Científicos, Técnicos y Otros Servicios	1,295,000	0	1,295,000
3400 Servicios Financieros, Bancarios y Comerciales	220,000	0	220,000
3500 Servicios de Instalación, Reparación, Mantenimiento y Conservación	781,500	0	781,500
3600 Servicios de Comunicación Social y Publicidad	70,000	0	70,000
3700 Servicios de Traslado y Viáticos	131,000	0	131,000
3900 Otros Servicios Generales	2,030,000	0	2,030,000
F026 Energías Renovables	138,000	0	138,000
3200 Servicios de Arrendamiento	13,000	0	13,000
3300 Servicios Profesionales, Científicos, Técnicos y Otros Servicios	75,000	0	75,000
3500 Servicios de Instalación, Reparación, Mantenimiento y Conservación	20,000	0	20,000
3600 Servicios de Comunicación Social y Publicidad	30,000	0	30,000
F027 Preservación, Promoción y Difusión Cultural	1,526,632	0	1,526,632
3100 Servicios Básicos	10,682	0	10,682
3200 Servicios de Arrendamiento	915,000	0	915,000
3300 Servicios Profesionales, Científicos, Técnicos y Otros Servicios	490,950	0	490,950
3800 Servicios Oficiales	110,000	0	110,000
F032 Conservación y Restauración Forestal	40,000	0	40,000
3500 Servicios de Instalación, Reparación, Mantenimiento y Conservación	10,000	0	10,000
3700 Servicios de Traslado y Viáticos	30,000	0	30,000
F039 Fomento al Desarrollo del Personal Académico	2,000,000	0	2,000,000
3300 Servicios Profesionales, Científicos, Técnicos y Otros Servicios	2,000,000	0	2,000,000
G004 Supervisión, Regulación, Inspección, Verificación, así como Servicios de Obra Pública y Administración.	15,020,000	0	15,020,000
3100 Servicios Básicos	1,364,500	0	1,364,500
3200 Servicios de Arrendamiento	8,250,000	0	8,250,000
3300 Servicios Profesionales, Científicos, Técnicos y Otros Servicios	1,325,000	0	1,325,000
3400 Servicios Financieros, Bancarios y Comerciales	125,000	0	125,000


 PAQUETE ECONÓMICO
2022

 Gobierno del
 Estado de Tabasco

CLASIFICADOR POR OBJETO DEL GASTO Y PROGRAMAS PRESUPUESTARIOS

CAPÍTULO PROGRAMA PRESUPUESTARIO CONCEPTO	GASTO CORRIENTE	GASTO DE CAPITAL	TOTAL
3500 Servicios de Instalación, Reparación, Mantenimiento y Conservación	335,000	0	335,000
3700 Servicios de Traslado y Viáticos	80,500	0	80,500
3900 Otros Servicios Generales	3,540,000	0	3,540,000
G005 Protección Contra Riesgos Sanitarios	643,600	0	643,600
3500 Servicios de Instalación, Reparación, Mantenimiento y Conservación	580,000	0	580,000
3700 Servicios de Traslado y Viáticos	63,600	0	63,600
G006 Detección y Prevención de Ilícitos Financieros	1,700,858	0	1,700,858
3100 Servicios Básicos	376,000	0	376,000
3200 Servicios de Arrendamiento	1,122,000	0	1,122,000
3700 Servicios de Traslado y Viáticos	202,858	0	202,858
L001 Obligaciones Jurídicas Ineludibles	21,000,000	0	21,000,000
3900 Otros Servicios Generales	21,000,000	0	21,000,000
M001 Actividades de Apoyo Administrativo	176,680,376	0	176,680,376
3100 Servicios Básicos	47,534,786	0	47,534,786
3200 Servicios de Arrendamiento	32,804,428	0	32,804,428
3300 Servicios Profesionales, Científicos, Técnicos y Otros Servicios	34,302,457	0	34,302,457
3400 Servicios Financieros, Bancarios y Comerciales	3,319,935	0	3,319,935
3500 Servicios de Instalación, Reparación, Mantenimiento y Conservación	32,420,285	0	32,420,285
3600 Servicios de Comunicación Social y Publicidad	70,000	0	70,000
3700 Servicios de Traslado y Viáticos	1,418,875	0	1,418,875
3800 Servicios Oficiales	387,360	0	387,360
3900 Otros Servicios Generales	24,422,250	0	24,422,250
M002 Apoyo al Proceso Presupuestario y para Mejorar la Gestión Gubernamental	5,300,000	0	5,300,000
3100 Servicios Básicos	1,150,000	0	1,150,000
3200 Servicios de Arrendamiento	300,000	0	300,000
3300 Servicios Profesionales, Científicos, Técnicos y Otros Servicios	3,850,000	0	3,850,000
O002 Combate a la Corrupción e Impunidad	12,233,281	0	12,233,281
3100 Servicios Básicos	2,920,000	0	2,920,000
3300 Servicios Profesionales, Científicos, Técnicos y Otros Servicios	90,000	0	90,000
3400 Servicios Financieros, Bancarios y Comerciales	185,000	0	185,000
3500 Servicios de Instalación, Reparación, Mantenimiento y Conservación	79,793	0	79,793
3700 Servicios de Traslado y Viáticos	253,488	0	253,488


 PAQUETE ECONÓMICO
2022

 Gobierno del
 Estado de Tabasco

CLASIFICADOR POR OBJETO DEL GASTO Y PROGRAMAS PRESUPUESTARIOS

CAPÍTULO PROGRAMA PRESUPUESTARIO CONCEPTO	GASTO CORRIENTE	GASTO DE CAPITAL	TOTAL
3900 Otros Servicios Generales	8,705,000	0	8,705,000
P007 Diseño y Conducción de la Política de Gasto Público	4,250,000	0	4,250,000
3300 Servicios Profesionales, Científicos, Técnicos y Otros Servicios	650,000	0	650,000
3400 Servicios Financieros, Bancarios y Comerciales	3,600,000	0	3,600,000
P008 Administración Tributaria	26,500,000	0	26,500,000
3400 Servicios Financieros, Bancarios y Comerciales	26,500,000	0	26,500,000
P011 Desarrollo Económico para la Competitividad	8,795,300	0	8,795,300
3100 Servicios Básicos	4,470,000	0	4,470,000
3200 Servicios de Arrendamiento	984,000	0	984,000
3300 Servicios Profesionales, Científicos, Técnicos y Otros Servicios	594,000	0	594,000
3400 Servicios Financieros, Bancarios y Comerciales	120,000	0	120,000
3500 Servicios de Instalación, Reparación, Mantenimiento y Conservación	165,000	0	165,000
3700 Servicios de Traslado y Viáticos	240,300	0	240,300
3900 Otros Servicios Generales	2,222,000	0	2,222,000
P012 Coordinación de la Política Estatal en Materia de Asuntos Religiosos	1,046,514	0	1,046,514
3200 Servicios de Arrendamiento	942,726	0	942,726
3300 Servicios Profesionales, Científicos, Técnicos y Otros Servicios	18,000	0	18,000
3400 Servicios Financieros, Bancarios y Comerciales	20,000	0	20,000
3500 Servicios de Instalación, Reparación, Mantenimiento y Conservación	47,788	0	47,788
3700 Servicios de Traslado y Viáticos	18,000	0	18,000
P014 Inclusión, Participación Social y Relaciones Interinstitucionales	28,444,310	0	28,444,310
3100 Servicios Básicos	10,727,000	0	10,727,000
3200 Servicios de Arrendamiento	4,158,691	0	4,158,691
3300 Servicios Profesionales, Científicos, Técnicos y Otros Servicios	891,400	0	891,400
3400 Servicios Financieros, Bancarios y Comerciales	119,000	0	119,000
3500 Servicios de Instalación, Reparación, Mantenimiento y Conservación	1,112,163	0	1,112,163
3600 Servicios de Comunicación Social y Publicidad	10,000	0	10,000
3700 Servicios de Traslado y Viáticos	338,000	0	338,000
3800 Servicios Oficiales	1,000,000	0	1,000,000
3900 Otros Servicios Generales	10,088,056	0	10,088,056
P016 Rectoría en Salud	100,973,340	0	100,973,340


 PAQUETE ECONÓMICO
2022

 Gobierno del
 Estado de Tabasco

CLASIFICADOR POR OBJETO DEL GASTO Y PROGRAMAS PRESUPUESTARIOS

CAPÍTULO PROGRAMA PRESUPUESTARIO CONCEPTO	GASTO CORRIENTE	GASTO DE CAPITAL	TOTAL
3200 Servicios de Arrendamiento	12,500,000	0	12,500,000
3300 Servicios Profesionales, Científicos, Técnicos y Otros Servicios	2,483,200	0	2,483,200
3500 Servicios de Instalación, Reparación, Mantenimiento y Conservación	10,420,000	0	10,420,000
3700 Servicios de Traslado y Viáticos	570,140	0	570,140
3900 Otros Servicios Generales	75,000,000	0	75,000,000
P017 Coordinación de la Política del Sistema Estatal de Seguridad	9,540,500	0	9,540,500
3100 Servicios Básicos	1,009,500	0	1,009,500
3200 Servicios de Arrendamiento	1,100,000	0	1,100,000
3300 Servicios Profesionales, Científicos, Técnicos y Otros Servicios	3,965,662	0	3,965,662
3400 Servicios Financieros, Bancarios y Comerciales	147,797	0	147,797
3500 Servicios de Instalación, Reparación, Mantenimiento y Conservación	497,000	0	497,000
3700 Servicios de Traslado y Viáticos	300,718	0	300,718
3900 Otros Servicios Generales	2,519,823	0	2,519,823
P019 Coordinación de la Gestión Gubernamental	20,250,600	0	20,250,600
3100 Servicios Básicos	3,765,000	0	3,765,000
3200 Servicios de Arrendamiento	8,140,000	0	8,140,000
3300 Servicios Profesionales, Científicos, Técnicos y Otros Servicios	1,710,000	0	1,710,000
3400 Servicios Financieros, Bancarios y Comerciales	250,000	0	250,000
3500 Servicios de Instalación, Reparación, Mantenimiento y Conservación	1,225,040	0	1,225,040
3700 Servicios de Traslado y Viáticos	450,560	0	450,560
3900 Otros Servicios Generales	4,710,000	0	4,710,000
P021 Asuntos Jurídicos	5,007,500	0	5,007,500
3100 Servicios Básicos	968,825	0	968,825
3200 Servicios de Arrendamiento	900,000	0	900,000
3300 Servicios Profesionales, Científicos, Técnicos y Otros Servicios	192,000	0	192,000
3400 Servicios Financieros, Bancarios y Comerciales	35,000	0	35,000
3500 Servicios de Instalación, Reparación, Mantenimiento y Conservación	482,000	0	482,000
3700 Servicios de Traslado y Viáticos	65,000	0	65,000
3900 Otros Servicios Generales	2,364,675	0	2,364,675
P023 Gestión de la Política Educativa en el Estado	279,027,136	0	279,027,136
3100 Servicios Básicos	173,461,449	0	173,461,449
3200 Servicios de Arrendamiento	9,620,000	0	9,620,000
3300 Servicios Profesionales, Científicos,	3,597,000	0	3,597,000

CLASIFICADOR POR OBJETO DEL GASTO Y PROGRAMAS PRESUPUESTARIOS

CAPÍTULO PROGRAMA PRESUPUESTARIO CONCEPTO	GASTO CORRIENTE	GASTO DE CAPITAL	TOTAL
Técnicos y Otros Servicios			
3400 Servicios Financieros, Bancarios y Comerciales	900,000	0	900,000
3500 Servicios de Instalación, Reparación, Mantenimiento y Conservación	8,105,587	0	8,105,587
3700 Servicios de Traslado y Viáticos	1,158,800	0	1,158,800
3900 Otros Servicios Generales	82,184,300	0	82,184,300
P024 Gestión de la Política de Desarrollo Turístico	9,920,021	0	9,920,021
3100 Servicios Básicos	709,100	0	709,100
3200 Servicios de Arrendamiento	6,900,921	0	6,900,921
3300 Servicios Profesionales, Científicos, Técnicos y Otros Servicios	380,000	0	380,000
3400 Servicios Financieros, Bancarios y Comerciales	30,000	0	30,000
3500 Servicios de Instalación, Reparación, Mantenimiento y Conservación	233,000	0	233,000
3700 Servicios de Traslado y Viáticos	410,000	0	410,000
3900 Otros Servicios Generales	1,257,000	0	1,257,000
R004 Aportaciones INDETEC	1,100,000	0	1,100,000
3300 Servicios Profesionales, Científicos, Técnicos y Otros Servicios	1,100,000	0	1,100,000
R007 Calificaciones Crediticias	4,500,000	0	4,500,000
3400 Servicios Financieros, Bancarios y Comerciales	4,500,000	0	4,500,000
4000 Transferencias, Asignaciones, Subsidios y Otras Ayudas	17,733,413,864	0	17,733,413,864
E001 Procuración de Justicia	725,240,000	0	725,240,000
4100 Transferencias Internas y Asignaciones al Sector Público	725,240,000	0	725,240,000
E003 Educación Superior Intercultural	59,869,910	0	59,869,910
4200 Transferencias al Resto del Sector Público	59,869,910	0	59,869,910
E004 Impartición de Justicia	734,671,000	0	734,671,000
4100 Transferencias Internas y Asignaciones al Sector Público	734,671,000	0	734,671,000
E005 Organización de Procesos Electorales	196,914,705	0	196,914,705
4100 Transferencias Internas y Asignaciones al Sector Público	196,914,705	0	196,914,705
E006 Procesos Electorales	31,007,929	0	31,007,929
4100 Transferencias Internas y Asignaciones al Sector Público	31,007,929	0	31,007,929
E007 Impartición de Justicia Administrativa	29,355,000	0	29,355,000
4100 Transferencias Internas y Asignaciones al Sector Público	29,355,000	0	29,355,000
E010 Agua Potable	815,359,437	0	815,359,437
4200 Transferencias al Resto del Sector	815,359,437	0	815,359,437

CLASIFICADOR POR OBJETO DEL GASTO Y PROGRAMAS PRESUPUESTARIOS

CAPÍTULO PROGRAMA PRESUPUESTARIO CONCEPTO	GASTO CORRIENTE	GASTO DE CAPITAL	TOTAL
Público			
ED14 Recreación para el Fortalecimiento del Tejido Social	70,959,889	0	70,959,889
4200 Transferencias al Resto del Sector Público	70,959,889	0	70,959,889
ED16 Igualdad de Oportunidades de Educación	1,718,670	0	1,718,670
4400 Ayudas Sociales	1,718,670	0	1,718,670
ED18 Formación de Capital Humano para la Salud	2,452,118	0	2,452,118
4200 Transferencias al Resto del Sector Público	2,452,118	0	2,452,118
ED19 Operación del Sistema Penitenciario Estatal	408,000	0	408,000
4400 Ayudas Sociales	408,000	0	408,000
ED22 Atención a Personas con Discapacidad	5,765,700	0	5,765,700
4200 Transferencias al Resto del Sector Público	5,765,700	0	5,765,700
ED23 Asistencia a Adultos Mayores	12,266,700	0	12,266,700
4200 Transferencias al Resto del Sector Público	12,266,700	0	12,266,700
ED25 Atención a Familias y Población Vulnerable	45,354,841	0	45,354,841
4200 Transferencias al Resto del Sector Público	45,354,841	0	45,354,841
ED27 Bienestar Alimentario y Nutricional	395,041,705	0	395,041,705
4200 Transferencias al Resto del Sector Público	395,041,705	0	395,041,705
ED28 Protección Civil	64,654,207	0	64,654,207
4200 Transferencias al Resto del Sector Público	64,654,207	0	64,654,207
ED30 Atención Integral a Víctimas y Ofendidos	6,407,900	0	6,407,900
4600 Transferencias a Fideicomisos, Mandatos y Otros Análogos	6,407,900	0	6,407,900
ED34 Maquinaria para el Desarrollo	130,684,429	0	130,684,429
4200 Transferencias al Resto del Sector Público	130,684,429	0	130,684,429
ED35 Operación de la Infraestructura para el Abasto de Productos de Consumo Generalizado	22,165,316	0	22,165,316
4200 Transferencias al Resto del Sector Público	22,165,316	0	22,165,316
ED36 Prevención y Atención Contra las Adicciones	3,891,013	0	3,891,013
4200 Transferencias al Resto del Sector Público	3,891,013	0	3,891,013
ED37 Seguridad y Protección Ciudadana	278,982,000	0	278,982,000
4300 Subsidios y Subvenciones	278,840,000	0	278,840,000
4400 Ayudas Sociales	142,000	0	142,000

CLASIFICADOR POR OBJETO DEL GASTO Y PROGRAMAS PRESUPUESTARIOS

CAPÍTULO PROGRAMA PRESUPUESTARIO CONCEPTO	GASTO CORRIENTE	GASTO DE CAPITAL	TOTAL
ED38 Prevención y Atención de VIH/Sida y Otras ETS	10,065,628	0	10,065,628
4200 Transferencias al Resto del Sector Público	10,065,628	0	10,065,628
ED39 Prevención y Control de Enfermedades	105,151,823	0	105,151,823
4200 Transferencias al Resto del Sector Público	105,151,823	0	105,151,823
ED40 Prevención y Control de Sobrepeso, Obesidad y Diabetes	28,737,011	0	28,737,011
4200 Transferencias al Resto del Sector Público	28,737,011	0	28,737,011
ED41 Vacunación Universal	42,884,978	0	42,884,978
4200 Transferencias al Resto del Sector Público	42,884,978	0	42,884,978
ED42 Salud Materna, Sexual y Reproductiva	47,541,433	0	47,541,433
4200 Transferencias al Resto del Sector Público	47,541,433	0	47,541,433
ED43 Vigilancia Epidemiológica	115,838,281	0	115,838,281
4200 Transferencias al Resto del Sector Público	98,638,281	0	98,638,281
4400 Ayudas Sociales	17,200,000	0	17,200,000
ED44 Atención Primaria a la Salud	3,082,459,764	0	3,082,459,764
4200 Transferencias al Resto del Sector Público	3,082,459,764	0	3,082,459,764
ED45 Atención Médica Especializada de Segundo Nivel	778,656,362	0	778,656,362
4200 Transferencias al Resto del Sector Público	778,656,362	0	778,656,362
ED46 Atención Médica Especializada de Tercer Nivel	1,112,319,097	0	1,112,319,097
4200 Transferencias al Resto del Sector Público	1,112,319,097	0	1,112,319,097
ED49 Conciliación y Arbitraje Médico	8,301,614	0	8,301,614
4200 Transferencias al Resto del Sector Público	8,301,614	0	8,301,614
ED50 Igualdad Sustantiva de Género	43,346,543	0	43,346,543
4200 Transferencias al Resto del Sector Público	43,346,543	0	43,346,543
ED51 Seguridad en la Tenencia de la Tierra	18,607,236	0	18,607,236
4200 Transferencias al Resto del Sector Público	18,607,236	0	18,607,236
ED56 Atención Especializada en Rehabilitación	17,174,000	0	17,174,000
4200 Transferencias al Resto del Sector Público	17,174,000	0	17,174,000
ED60 Prevención Integral de Riesgos	4,500,000	0	4,500,000
4200 Transferencias al Resto del Sector Público	4,500,000	0	4,500,000

CLASIFICADOR POR OBJETO DEL GASTO Y PROGRAMAS PRESUPUESTARIOS

CAPÍTULO PROGRAMA PRESUPUESTARIO CONCEPTO	GASTO CORRIENTE	GASTO DE CAPITAL	TOTAL
ED61 Combate al Rezago Educativo	120,050,492	0	120,050,492
4200 Transferencias al Resto del Sector Público	120,050,492	0	120,050,492
ED62 Formación para el Trabajo	110,630,507	0	110,630,507
4200 Transferencias al Resto del Sector Público	110,630,507	0	110,630,507
ED65 Educación Superior Politécnica	113,653,658	0	113,653,658
4200 Transferencias al Resto del Sector Público	113,653,658	0	113,653,658
ED66 Educación Superior Tecnológica	667,156,958	0	667,156,958
4200 Transferencias al Resto del Sector Público	667,156,958	0	667,156,958
ED67 Educación no Formal de la Cultura Científica y Tecnológica	21,373,968	0	21,373,968
4200 Transferencias al Resto del Sector Público	21,373,968	0	21,373,968
ED70 Servicios Portuarios	5,700,000	0	5,700,000
4200 Transferencias al Resto del Sector Público	5,700,000	0	5,700,000
ED81 Administración y Destino de Bienes Asegurados o Decomisados	8,913,204	0	8,913,204
4200 Transferencias al Resto del Sector Público	8,913,204	0	8,913,204
ED86 Atención al Nivel de Educación Básica	8,856,232	0	8,856,232
4400 Ayudas Sociales	8,856,232	0	8,856,232
ED87 Atención Educativa al Nivel Medio Superior	2,321,367,103	0	2,321,367,103
4200 Transferencias al Resto del Sector Público	2,321,367,103	0	2,321,367,103
ED88 Atención Educativa al Nivel Superior	2,630,774,758	0	2,630,774,758
4200 Transferencias al Resto del Sector Público	2,630,774,758	0	2,630,774,758
ED89 Conciliación Laboral	8,181,559	0	8,181,559
4200 Transferencias al Resto del Sector Público	8,181,559	0	8,181,559
ED90 Impulso a la Movilidad Sustentable y Sostenible de Tabasco.	8,000,000	0	8,000,000
4200 Transferencias al Resto del Sector Público	8,000,000	0	8,000,000
F003 Desarrollo Agrícola	6,000,000	0	6,000,000
4300 Subsidios y Subvenciones	6,000,000	0	6,000,000
F004 Desarrollo Pecuario	14,000,000	0	14,000,000
4300 Subsidios y Subvenciones	14,000,000	0	14,000,000
F005 Desarrollo Pesquero	3,000,000	0	3,000,000
4300 Subsidios y Subvenciones	3,000,000	0	3,000,000
F007 Desarrollo Acuícola	4,500,000	0	4,500,000
4300 Subsidios y Subvenciones	4,500,000	0	4,500,000
F008 Industria y Atracción De Inversiones	2,000,000	0	2,000,000


 PAQUETE ECONÓMICO
2022
CLASIFICADOR POR OBJETO DEL GASTO Y PROGRAMAS PRESUPUESTARIOS

CAPÍTULO PROGRAMA PRESUPUESTARIO CONCEPTO	GASTO CORRIENTE	GASTO DE CAPITAL	TOTAL
4600 Transferencias a Fideicomisos, Mandatos y Otros Análogos	2,000,000	0	2,000,000
FD11 Formación, Difusión y Comercialización Artesanal	26,201,514	0	26,201,514
4200 Transferencias al Resto del Sector Público	26,201,514	0	26,201,514
FD14 Vivienda	78,152,334	0	78,152,334
4200 Transferencias al Resto del Sector Público	78,152,334	0	78,152,334
FD16 Desarrollo de Capacidades Productivas en Comunidades Rurales	5,800,000	0	5,800,000
4300 Subsidios y Subvenciones	5,800,000	0	5,800,000
FD17 Desarrollo de Agronegocios	1,700,000	0	1,700,000
4300 Subsidios y Subvenciones	1,700,000	0	1,700,000
FD18 Micro, Pequeña y Mediana Empresa	148,795,576	0	148,795,576
4300 Subsidios y Subvenciones	1,300,000	0	1,300,000
4600 Transferencias a Fideicomisos, Mandatos y Otros Análogos	147,495,576	0	147,495,576
FD28 Conservación de la Biodiversidad	56,251,432	0	56,251,432
4200 Transferencias al Resto del Sector Público	56,251,432	0	56,251,432
FD30 Cultura Física	3,800,000	0	3,800,000
4200 Transferencias al Resto del Sector Público	3,800,000	0	3,800,000
FD31 Desarrollo de la Ciencia y Tecnología	13,544,500	0	13,544,500
4200 Transferencias al Resto del Sector Público	13,544,500	0	13,544,500
FD32 Conservación y Restauración Forestal	472,400	0	472,400
4200 Transferencias al Resto del Sector Público	472,400	0	472,400
FD33 Radio y Televisión	67,109,950	0	67,109,950
4200 Transferencias al Resto del Sector Público	67,109,950	0	67,109,950
FD39 Fomento al Desarrollo del Personal Académico	1,736,645	0	1,736,645
4400 Ayudas Sociales	1,736,645	0	1,736,645
FD40 Fomento a la Movilidad Sostenible	30,000,000	0	30,000,000
4600 Transferencias a Fideicomisos, Mandatos y Otros Análogos	30,000,000	0	30,000,000
FD43 Promoción y Fomento del Deporte Profesional en General.	30,000,000	0	30,000,000
4200 Transferencias al Resto del Sector Público	30,000,000	0	30,000,000
G002 Supervisión, Monitoreo y Control de Obras de Infraestructura para la Educación	23,748,589	0	23,748,589
4200 Transferencias al Resto del Sector Público	23,748,589	0	23,748,589
G004 Supervisión, Regulación, Inspección, Verificación, así como	126,461,617	0	126,461,617

CLASIFICADOR POR OBJETO DEL GASTO Y PROGRAMAS PRESUPUESTARIOS

CAPÍTULO PROGRAMA PRESUPUESTARIO CONCEPTO	GASTO CORRIENTE	GASTO DE CAPITAL	TOTAL
Servicios de Obra Pública y Administración.			
4200 Transferencias al Resto del Sector Público	126,461,617	0	126,461,617
G005 Protección Contra Riesgos Sanitarios	75,682,415	0	75,682,415
4200 Transferencias al Resto del Sector Público	75,682,415	0	75,682,415
L001 Obligaciones Jurídicas Ineludibles	3,707,929	0	3,707,929
4200 Transferencias al Resto del Sector Público	3,707,929	0	3,707,929
L002 Responsabilidades - Resoluciones Judiciales y Pago de Liquidaciones.	1,282,786	0	1,282,786
4200 Transferencias al Resto del Sector Público	1,282,786	0	1,282,786
M001 Actividades de Apoyo Administrativo	13,337,500	0	13,337,500
4100 Transferencias Internas y Asignaciones al Sector Público	3,250,000	0	3,250,000
4400 Ayudas Sociales	87,500	0	87,500
4800 Donativos	10,000,000	0	10,000,000
N001 Desastres Naturales	47,500,000	0	47,500,000
4300 Subsidios y Subvenciones	32,500,000	0	32,500,000
4600 Transferencias a Fideicomisos, Mandatos y Otros Análogos	15,000,000	0	15,000,000
O001 Transparencia y Rendición de Cuentas	23,175,000	0	23,175,000
4100 Transferencias Internas y Asignaciones al Sector Público	23,175,000	0	23,175,000
O004 Fiscalización	89,845,000	0	89,845,000
4100 Transferencias Internas y Asignaciones al Sector Público	89,845,000	0	89,845,000
O005 Prevención de la Corrupción en la Gestión Pública	23,050,906	0	23,050,906
4200 Transferencias al Resto del Sector Público	23,050,906	0	23,050,906
P003 Política de los Derechos Humanos	21,200,000	0	21,200,000
4100 Transferencias Internas y Asignaciones al Sector Público	21,200,000	0	21,200,000
P011 Desarrollo Económico para la Competitividad	250,000	0	250,000
4400 Ayudas Sociales	250,000	0	250,000
P013 Planeación para el Desarrollo Integral de la Familia	617,691,158	0	617,691,158
4200 Transferencias al Resto del Sector Público	617,691,158	0	617,691,158
P014 Inclusión, Participación Social y Relaciones Interinstitucionales	143,219,616	0	143,219,616
4100 Transferencias Internas y Asignaciones al Sector Público	89,469,616	0	89,469,616
4300 Subsidios y Subvenciones	53,750,000	0	53,750,000


 PAQUETE ECONÓMICO
2022

 Gobierno del
 Estado de Tabasco

CLASIFICADOR POR OBJETO DEL GASTO Y PROGRAMAS PRESUPUESTARIOS

CAPÍTULO PROGRAMA PRESUPUESTARIO CONCEPTO	GASTO CORRIENTE	GASTO DE CAPITAL	TOTAL
P016 Rectoría en Salud	317,925,547	0	317,925,547
4200 Transferencias al Resto del Sector Público	317,925,547	0	317,925,547
P019 Coordinación de la Gestión Gubernamental	155,000,000	0	155,000,000
4100 Transferencias Internas y Asignaciones al Sector Público	155,000,000	0	155,000,000
P022 Gestión para la Seguridad Social	27,999,325	0	27,999,325
4200 Transferencias al Resto del Sector Público	27,999,325	0	27,999,325
P024 Gestión de la Política de Desarrollo Turístico	17,638,513	0	17,638,513
4600 Transferencias a Fideicomisos, Mandatos y Otros Análogos	17,538,513	0	17,538,513
4800 Donativos	100,000	0	100,000
R003 Aportaciones del gobierno del estado de Tabasco a la Conferencia Nacional de Gobernadores	1,200,000	0	1,200,000
4400 Ayudas Sociales	1,200,000	0	1,200,000
R004 Aportaciones a Organismos Intergubernamentales	2,500,000	0	2,500,000
4400 Ayudas Sociales	2,500,000	0	2,500,000
R005 Actividades Legislativas	259,560,000	0	259,560,000
4100 Transferencias Internas y Asignaciones al Sector Público	259,560,000	0	259,560,000
R008 Otros Subsidios Extraordinarios al Sector Educativo	45,000,000	0	45,000,000
4300 Subsidios y Subvenciones	45,000,000	0	45,000,000
S001 Apoyo para el Servicio de Movilidad Eficiente de la Población Vulnerable	30,000,000	0	30,000,000
4300 Subsidios y Subvenciones	30,000,000	0	30,000,000
S002 Conectividad y movilidad de la población para la competitividad y el bienestar	99,960,934	0	99,960,934
4200 Transferencias al Resto del Sector Público	99,960,934	0	99,960,934
5000 Bienes Muebles, Inmuebles e Intangibles	0	61,901,081	61,901,081
K009 Mejoramiento para la Infraestructura de La Movilidad Sostenible	0	57,131,201	57,131,201
5600 Maquinaria, Otros Equipos y Herramientas	0	57,131,201	57,131,201
K013 Tecnologías de la Información y Comunicación	0	4,769,880	4,769,880
5100 Mobiliario y Equipo de Administración	0	3,912,316	3,912,316
5200 Mobiliario y Equipo Educativo y Recreativo	0	91,742	91,742
5600 Maquinaria, Otros Equipos y Herramientas	0	272,609	272,609
5900 Activos Intangibles	0	493,213	493,213

CLASIFICADOR POR OBJETO DEL GASTO Y PROGRAMAS PRESUPUESTARIOS

CAPÍTULO PROGRAMA PRESUPUESTARIO CONCEPTO	GASTO CORRIENTE	GASTO DE CAPITAL	TOTAL
6000 Inversión Pública	0	652,505,516	652,505,516
K004 Urbanización	0	375,114,706	375,114,706
6100 Obra Pública en Bienes de Dominio Público	0	375,114,706	375,114,706
K008 Puentes	0	261,306,810	261,306,810
6100 Obra Pública en Bienes de Dominio Público	0	261,306,810	261,306,810
K031 Edificios Públicos	0	16,084,000	16,084,000
6200 Obra Pública en Bienes Propios	0	16,084,000	16,084,000
8000 Participaciones y Aportaciones	3,952,551,980	3,491,484,213	7,444,036,193
C003 Erogaciones Contingentes	1,099,499,528	466,976,462	1,566,475,990
8500 Convenios	1,099,499,528	466,976,462	1,566,475,990
C004 Aportaciones a la Descentralización de Servicios Públicos a Municipios	509,670,717	0	509,670,717
8500 Convenios	509,670,717	0	509,670,717
E013 Actividades Culturales y Artísticas	1,600,000	0	1,600,000
8500 Convenios	1,600,000	0	1,600,000
E020 Movilidad Sostenible	40,000,000	0	40,000,000
8500 Convenios	40,000,000	0	40,000,000
E029 Registro e Identificación de la Población	1,469,019	0	1,469,019
8500 Convenios	1,469,019	0	1,469,019
E037 Seguridad y Protección Ciudadana	241,140,573	0	241,140,573
8500 Convenios	241,140,573	0	241,140,573
E052 Registro Patrimonial	6,500,000	0	6,500,000
8500 Convenios	6,500,000	0	6,500,000
E057 Desarrollo Comunitario y Concertación Social	15,000,000	0	15,000,000
8500 Convenios	15,000,000	0	15,000,000
E069 Búsqueda de Personas	14,445,609	0	14,445,609
8500 Convenios	14,445,609	0	14,445,609
E072 Modernización del Sistema Catastral	13,905,000	0	13,905,000
8500 Convenios	13,905,000	0	13,905,000
E087 Atención Educativa al Nivel Medio Superior	18,000,000	0	18,000,000
8500 Convenios	18,000,000	0	18,000,000
F003 Desarrollo Agrícola	51,957,000	0	51,957,000
8500 Convenios	51,957,000	0	51,957,000
F004 Desarrollo Pecuario	17,000,000	0	17,000,000
8500 Convenios	17,000,000	0	17,000,000
F006 Desarrollo Forestal Comercial	3,000,000	0	3,000,000
8500 Convenios	3,000,000	0	3,000,000
F013 Combate al Desempleo	6,606,278	0	6,606,278
8500 Convenios	6,606,278	0	6,606,278
F016 Desarrollo de Capacidades Productivas en Comunidades Rurales	5,000,000	0	5,000,000
8500 Convenios	5,000,000	0	5,000,000
F032 Conservación y Restauración Forestal	568,245	0	568,245


 PAQUETE ECONÓMICO
2022

 Gobierno del
 Estado de Tabasco

CLASIFICADOR POR OBJETO DEL GASTO Y PROGRAMAS PRESUPUESTARIOS

CAPÍTULO PROGRAMA PRESUPUESTARIO CONCEPTO	GASTO CORRIENTE	GASTO DE CAPITAL	TOTAL
8500 Convenios	568,245	0	568,245
F038 Fomento a las Expresiones Culturales y Artísticas	2,639,580	0	2,639,580
8500 Convenios	2,639,580	0	2,639,580
K009 Mejoramiento para la Infraestructura de la Movilidad Sostenible	0	11,000,000	11,000,000
8500 Convenios	0	11,000,000	11,000,000
K011 Mejoramiento para la Infraestructura Educativa	0	440,097,283	440,097,283
8500 Convenios	0	440,097,283	440,097,283
K018 Mejoramiento para la Infraestructura del Bienestar Social	0	274,266,312	274,266,312
8500 Convenios	0	274,266,312	274,266,312
M001 Actividades de Apoyo Administrativo	10,500,000	0	10,500,000
8500 Convenios	10,500,000	0	10,500,000
P007 Diseño y Conducción de la Política de Gasto Público	30,000,000	0	30,000,000
8500 Convenios	30,000,000	0	30,000,000
PD16 Rectoría en Salud	12,550,000	0	12,550,000
8500 Convenios	12,550,000	0	12,550,000
PD17 Coordinación de la Política del Sistema Estatal de Seguridad	38,000,000	0	38,000,000
8500 Convenios	38,000,000	0	38,000,000
U002 Desarrollo de Municipios	1,813,500,431	2,299,144,156	4,112,644,587
8500 Convenios	1,813,500,431	2,299,144,156	4,112,644,587
9000 Deuda Pública	470,219,098	0	470,219,098
DD01 Costo Financiero de la Deuda	470,219,098	0	470,219,098
9200 Intereses de la Deuda Pública	461,217,098	0	461,217,098
9400 Gastos de la Deuda Pública	2,000	0	2,000
9500 Costo por Coberturas	9,000,000	0	9,000,000



CLASIFICADOR POR OBJETO Y TIPO DE GASTO

ENTIDAD	CLASIFICADOR POR OBJETO DE GASTO			TIPO DE GASTO				TOTAL		
	PROCEDECIA	CAPÍTULO	CONCEPTO	GENÉRICA	GASTO CORRIENTE	GASTO DE CAPITAL	AMORTIZACIÓN DE LA DEUDA Y DISMINUCIÓN DE PASIVOS		PENSIONES Y JUBILACIONES	PARTICIPACIONES
01 - Secretaría de Gobierno	1 - No Etiquetados				547,039,554	0	0	0	0	547,039,554
	11 - Recursos Fiscales				545,570,535	0	0	0	0	545,570,535
	1101 - Ingresos Estatales				173,459,977	0	0	0	0	173,459,977
	E030 - Atención Integral a Víctimas y Ofendidos				173,459,977	0	0	0	0	173,459,977
				461 - Transferencias a Fideicomisos del Poder Ejecutivo	6,407,900	0	0	0	0	6,407,900
		4000	46		6,407,900	0	0	0	0	6,407,900
				E052 - Registro Patrimonial	7,463,000	0	0	0	0	7,463,000
		3000	31	311 - Energía Eléctrica	800,000	0	0	0	0	800,000
		3000	31	313 - Agua	72,000	0	0	0	0	72,000
		3000	31	314 - Telefonía Tradicional	30,000	0	0	0	0	30,000
		3000	31	317 - Servicios de Acceso de Internet, Redes y Procesamiento de Información	36,000	0	0	0	0	36,000
		3000	31	318 - Servicios Postales y Telegráficos	25,000	0	0	0	0	25,000
		8000	85	851 - Convenios de Reasignación	6,500,000	0	0	0	0	6,500,000
				E055 - Administración y Aplicación de la Justicia Laboral	70,000	0	0	0	0	70,000
		3000	31	318 - Servicios Postales y	70,000	0	0	0	0	70,000



CLASIFICADOR POR OBJETO Y TIPO DE GASTO

ENTIDAD	CLASIFICADOR POR OBJETO DE GASTO			TIPO DE GASTO				TOTAL		
	PROCEDENCIA PROGRAMA	CAPITULO	CONCEPTO	GENÉRICA	GASTO CORRIENTE	GASTO DE CAPITAL	AMORTIZACIÓN DE LA DEUDA Y DISMINUCIÓN DE PASIVOS		PENSIONES Y JUBILACIONES	PARTICIPACIONES
				Telegráficos	2,000,000	0	0	0	0	2,000,000
		3000	39	394 - Sentencias y Resoluciones por Autoridad Competente	2,000,000	0	0	0	0	2,000,000
				141 - Aportaciones de Seguridad Social	157,519,977	0	0	0	0	157,519,977
		1000	14	141 - Aportaciones de Seguridad Social	3,572,461	0	0	0	0	3,572,461
		3000	31	311 - Energía Eléctrica	5,614,400	0	0	0	0	5,614,400
		3000	31	313 - Agua	393,600	0	0	0	0	393,600
		3000	31	314 - Telefonía Tradicional	4,170,000	0	0	0	0	4,170,000
				317 - Servicios de Acceso de Internet, Redes y Procesamiento de Información	534,000	0	0	0	0	534,000
		3000	31	318 - Servicios Postales y Telegráficos	15,000	0	0	0	0	15,000
				411 - Asignaciones Presupuestarias al Poder Ejecutivo	89,469,616	0	0	0	0	89,469,616
		4000	43	439 - Otros Subsidios	53,750,000	0	0	0	0	53,750,000



CLASIFICADOR POR OBJETO Y TIPO DE GASTO

ENTIDAD	CLASIFICADOR POR OBJETO DE GASTO			TIPO DE GASTO				TOTAL	
	PROCEDENCIA	PROGRAMA	GENÉRICA	GASTO CORRIENTE	GASTO DE CAPITAL	AMORTIZACIÓN DE LA DEUDA Y DISMINUCIÓN DE PASIVOS	PENSIONES Y JUBILACIONES		PARTICIPACIONES
15 - Recursos Federales				372,110,558	0	0	0	0	372,110,558
1528 - Ramo 28 Participaciones a Entidades Federativas y Municipios				372,110,558	0	0	0	0	372,110,558
ED29 - Registro e Identificación de la Población				18,192,134	0	0	0	0	18,192,134
1000	11	113 - Sueldos Base al Personal Permanente		5,059,374	0	0	0	0	5,059,374
1000	13	131 - Primas por Años de Servicios Efectivos Prestados		559,200	0	0	0	0	559,200
1000	13	132 - Primas de Vacaciones, Dominical y Gratificación de Fin de Año		1,917,235	0	0	0	0	1,917,235
1000	13	134 - Compensaciones		91,236	0	0	0	0	91,236
1000	14	141 - Aportaciones de Seguridad Social		1,334,232	0	0	0	0	1,334,232
1000	15	152 - Indemnizaciones		329,928	0	0	0	0	329,928
1000	15	154 - Prestaciones Contractuales		2,211,942	0	0	0	0	2,211,942
1000	17	171 - Estímulos		487,386	0	0	0	0	487,386
2000	21	211 - Materiales		70,000	0	0	0	0	70,000



CLASIFICADOR POR OBJETO Y TIPO DE GASTO

ENTIDAD	CLASIFICADOR POR OBJETO DE GASTO			TIPO DE GASTO				TOTAL					
	FUENTE DE FINANCIAMIENTO	PROCEDENCIA	PROGRAMA	CAPÍTULO	CONCEPTO	GENÉRICA	GASTO CORRIENTE		GASTO DE CAPITAL	AMORTIZACIÓN DE LA DEUDA Y DISMINUCIÓN DE PASIVOS	PENSIONES Y JUBILACIONES	PARTICIPACIONES	
						Útiles y Equipos Menores de Oficina							
			2000	26		261 - Combustibles, Lubrificantes y Aditivos	44,000	0	0	0	0	0	44,000
			2000	27		271 - Vestuario y Uniformes	73,752	0	0	0	0	0	73,752
			3000	32		322 - Arrendamiento de Edificios	1,202,458	0	0	0	0	0	1,202,458
			3000	33		336 - Servicios de Apoyo Administrativo, Traducción, Fotocopiado e Impresión	4,648,500	0	0	0	0	0	4,648,500
			3000	34		345 - Seguro de Bienes Patrimoniales	24,000	0	0	0	0	0	24,000
			3000	35		352 - Instalación, Reparación y Mantenimiento de Mobiliario y Equipo de Administración, Educativa y Recreativa	65,669	0	0	0	0	0	65,669
			3000	35		355 - Reparación y Mantenimiento	42,800	0	0	0	0	0	42,800



CLASIFICADOR POR OBJETO Y TIPO DE GASTO

ENTIDAD	CLASIFICADOR POR OBJETO DE GASTO			TIPO DE GASTO					TOTAL			
	FUENTE DE FINANCIAMIENTO	PROCEDENCIA	PROGRAMA	CAPÍTULO	CONCEPTO	GENÉRICA	GASTO CORRIENTE	GASTO DE CAPITAL		AMORTIZACIÓN DE LA DEUDA Y DISMINUCIÓN DE PASIVOS	PENSIONES Y JUBILACIONES	PARTICIPACIONES
						Aportaciones de Seguridad Social						
				1000	15	154 - Prestaciones Contractuales	59,984	0	0	0	0	59,984
				1000	17	171 - Estímulos	97,128	0	0	0	0	97,128
				2000	21	211 - Materiales, Útiles y Equipos Menores de Oficina	10,500	0	0	0	0	10,500
				2000	26	261 - Combustibles, Lubrificantes y Aditivos	74,000	0	0	0	0	74,000
				3000	32	322 - Arrendamiento de Edificios	377,524	0	0	0	0	377,524
				3000	33	336 - Servicios de Apoyo Administrativo, Traducción, Fotocopiado e Impresión	30,000	0	0	0	0	30,000
				3000	34	345 - Seguro de Bienes Patrimoniales	12,000	0	0	0	0	12,000
				3000	35	359 - Servicios de Jardinería y Fumigación	5,438	0	0	0	0	5,438
				3000	37	375 - Viajes en el País	18,000	0	0	0	0	18,000



CLASIFICADOR POR OBJETO Y TIPO DE GASTO

ENTIDAD	CLASIFICADOR POR OBJETO DE GASTO			TIPO DE GASTO				TOTAL		
	PROCEDENCIA	CAPÍTULO	CONCEPTO	GENÉRICA	GASTO CORRIENTE	GASTO DE CAPITAL	AMORTIZACIÓN DE LA DEUDA Y DISMINUCIÓN DE PASIVOS		PENSIONES Y JUBILACIONES	PARTICIPACIONES
					27,490,412	0	0	0	0	27,490,412
		1000	11	113 - Sueldos Base al Personal Permanente	9,830,843	0	0	0	0	9,830,843
		1000	12	121 - Honorarios Asimilables a Salarios	622,412	0	0	0	0	622,412
		1000	13	131 - Primas por Años de Servicios Efectivos Prestados	1,256,118	0	0	0	0	1,256,118
		1000	13	132 - Primas de Vacaciones, Dominical y Gratificación de Fin de Año	3,869,165	0	0	0	0	3,869,165
		1000	13	134 - Compensaciones	103,908	0	0	0	0	103,908
		1000	14	141 - Aportaciones de Seguridad Social	2,593,704	0	0	0	0	2,593,704
		1000	14	144 - Aportaciones para Seguros	102,272	0	0	0	0	102,272
		1000	15	152 - Indemnizaciones	716,124	0	0	0	0	716,124
		1000	15	154 -	5,165,326	0	0	0	0	5,165,326



CLASIFICADOR POR OBJETO Y TIPO DE GASTO

ENTIDAD	FUENTE DE FINANCIAMIENTO		CLASIFICADOR POR OBJETO DE GASTO			TIPO DE GASTO					TOTAL	
	PROCEDENCIA	PROGRAMA	CAPÍTULO	CONCEPTO	GENÉRICA	GASTO CORRIENTE	GASTO DE CAPITAL	AMORTIZACIÓN DE LA DEUDA Y DISMINUCIÓN DE PASIVOS	PENSIONES Y JUBILACIONES	PARTICIPACIONES		
			1000	17	Prestaciones Contractuales		927,246	0	0	0	0	927,246
			2000	21	211 - Materiales, Útiles y Equipos Menores de Oficina		110,000	0	0	0	0	110,000
			2000	21	212 - Materiales y Útiles de Impresión y Reproducción		60,000	0	0	0	0	60,000
			2000	26	261 - Combustibles, Lubrificantes y Aditivos		66,000	0	0	0	0	66,000
			2000	27	271 - Vestuario y Uniformes		182,496	0	0	0	0	182,496
			3000	32	322 - Arrendamiento de Edificios		1,201,925	0	0	0	0	1,201,925
			3000	33	336 - Servicios de Apoyo Administrativo, Traducción, Fotocopiado e Impresión		264,000	0	0	0	0	264,000
			3000	34	345 - Seguro de Bienes Patrimoniales		6,500	0	0	0	0	6,500
			3000	35	352 - Instalación,		154,625	0	0	0	0	154,625



CLASIFICADOR POR OBJETO Y TIPO DE GASTO

ENTIDAD	CLASIFICADOR POR OBJETO DE GASTO			TIPO DE GASTO					TOTAL
	PROCEDECENCIA	PROGRAMA	GENÉRICA	GASTO CORRIENTE	GASTO DE CAPITAL	AMORTIZACIÓN DE LA DEUDA Y DISMINUCIÓN DE PASIVOS	PENSIONES Y JUBILACIONES	PARTICIPACIONES	
			Reparación y Mantenimiento de Mobiliario y Equipo de Administración, Educativa y Recreativa						
	3000	35	355 - Reparación y Mantenimiento de Equipo de Transporte	62,800	0	0	0	0	62,800
	3000	35	357 - Instalación, Reparación y Mantenimiento de Maquinaria, Otros Equipos y Herramienta	31,083	0	0	0	0	31,083
	3000	35	359 - Servicios de Jardinería y Fumigación	77,865	0	0	0	0	77,865
	3000	37	371 - Pasajes Aéreos	50,000	0	0	0	0	50,000
	3000	37	375 - Viáticos en el País	36,000	0	0	0	0	36,000
				56,366,978	0	0	0	0	56,366,978
	1000	11	113 - Sueldos Base al Personal Permanente	17,202,748	0	0	0	0	17,202,748
	1000	13	131 - Primas por Años de	1,713,438	0	0	0	0	1,713,438



CLASIFICADOR POR OBJETO Y TIPO DE GASTO

ENTIDAD	CLASIFICADOR POR OBJETO DE GASTO			TIPO DE GASTO					TOTAL			
	FUENTE DE FINANCIAMIENTO	PROCEDECENCIA	PROGRAMA	CAPÍTULO	CONCEPTO	GENÉRICA	GASTO CORRIENTE	GASTO DE CAPITAL		AMORTIZACIÓN DE LA DEUDA Y DISMINUCIÓN DE PASIVOS	PENSIONES Y JUBILACIONES	PARTICIPACIONES
						Servicios Efectivos Prestados						
1000			13			132 - Primas de Vacaciones, Dominical y Gratificación de Fin de Año	6,416,850	0	0	0	0	6,416,850
1000			13			134 - Compensaciones	941,832	0	0	0	0	941,832
1000			14			141 - Aportaciones de Seguridad Social	4,455,696	0	0	0	0	4,455,696
1000			15			152 - Indemnizaciones	373,932	0	0	0	0	373,932
1000			15			154 - Prestaciones Contractuales	3,289,566	0	0	0	0	3,289,566
1000			15			159 - Otras Prestaciones Sociales y Económicas	19,028,576	0	0	0	0	19,028,576
1000			17			171 - Estimulos	2,100,786	0	0	0	0	2,100,786
2000			21			211 - Materiales, Útiles y Equipos Menores de Oficina	18,000	0	0	0	0	18,000
2000			26			261 - Combustibles,	77,000	0	0	0	0	77,000



CLASIFICADOR POR OBJETO Y TIPO DE GASTO

ENTIDAD	CLASIFICADOR POR OBJETO DE GASTO			TIPO DE GASTO					TOTAL	
	FUENTE DE FINANCIAMIENTO	PROCEDENCIA PROGRAMA	CONCEPTO	GENERICA	GASTO CORRIENTE	GASTO DE CAPITAL	AMORTIZACIÓN DE LA DEUDA Y DISMINUCIÓN DE PASIVOS	PENSIONES Y JUBILACIONES		PARTICIPACIONES
				Lubricantes y Aditivos						
	3000	32	322 - Arrendamiento de Edificios		571,144	0	0	0	0	571,144
	3000	33	336 - Servicios de Apoyo Administrativo, Traducción, Fotocopiado e Impresión		54,000	0	0	0	0	54,000
	3000	34	345 - Seguro de Bienes Patrimoniales		6,000	0	0	0	0	6,000
	3000	35	357 - Instalación, Reparación y Mantenimiento de Maquinaria, Otros Equipos y Herramienta		27,285	0	0	0	0	27,285
	3000	35	359 - Servicios de Jardinería y Fumigación		72,125	0	0	0	0	72,125
	3000	37	375 - Viajeros en el País		18,000	0	0	0	0	18,000
			E054 - Publicación Oficial, Legalización de Documentos y Seguimiento a la Actividad Notarial		12,005,499	0	0	0	0	12,005,499
	1000	11	113 - Sueldos Base al Personal Permanente		4,534,176	0	0	0	0	4,534,176
	1000	12	121 -		612,768	0	0	0	0	612,768



CLASIFICADOR POR OBJETO Y TIPO DE GASTO

ENTIDAD FUENTE DE FINANCIAMIENTO	CLASIFICADOR POR OBJETO DE GASTO			TIPO DE GASTO					TOTAL			
	PROGRAMA	PROCEDECIA	PROCEDENCIA	CONCEPTO	GENERICA	GASTO CORRIENTE	GASTO DE CAPITAL	AMORTIZACIÓN DE LA DEUDA Y DISMINUCIÓN DE PASIVOS		PENSIONES Y JUBILACIONES	PARTICIPACIONES	
					Honorarios Asimilables a Salarios							
	1000	13		131 - Primas por Años de Servicios Efectivos Prestados		445,676	0	0	0	0	0	445,676
	1000	13		132 - Primas de Vacaciones, Dominical y Gratificación de Fin de Año		1,405,078	0	0	0	0	0	1,405,078
	1000	13		134 - Compensaciones		84,528	0	0	0	0	0	84,528
	1000	14		141 - Aportaciones de Seguridad Social		1,176,816	0	0	0	0	0	1,176,816
	1000	15		152 - Indemnizaciones		138,708	0	0	0	0	0	138,708
	1000	15		154 - Prestaciones Contractuales		1,104,230	0	0	0	0	0	1,104,230
	1000	17		171 - Estímulos		426,306	0	0	0	0	0	426,306
	2000	26		261 - Combustibles, Lubrificantes y Aditivos		86,900	0	0	0	0	0	86,900
	2000	27		271 - Vestuario y Uniformes		34,610	0	0	0	0	0	34,610



CLASIFICADOR POR OBJETO Y TIPO DE GASTO

ENTIDAD	CLASIFICADOR POR OBJETO DE GASTO			TIPO DE GASTO					TOTAL			
	FUENTE DE FINANCIAMIENTO	PROCEDECENCIA PROGRAMA	CAPÍTULO	CONCEPTO	GENÉRICA	GASTO CORRIENTE	GASTO DE CAPITAL	AMORTIZACIÓN DE LA DEUDA Y DISMINUCIÓN DE PASIVOS		PENSIONES Y JUBILACIONES	PARTICIPACIONES	
	3000		32		322 - Arrendamiento de Edificios	1,477,300	0	0	0	0	0	1,477,300
	3000		33		336 - Servicios de Apoyo Administrativo, Traducción, Fotocopiado e Impresión	371,700	0	0	0	0	0	371,700
	3000		34		345 - Seguro de Bienes Patrimoniales	6,000	0	0	0	0	0	6,000
	3000		35		352 - Instalación, Reparación y Mantenimiento de Mobiliario y Equipo de Administración, Educativa y Recreativa	65,669	0	0	0	0	0	65,669
	3000		35		357 - Instalación, Reparación y Mantenimiento de Maquinaria, Otros Equipos y Herramienta	9,586	0	0	0	0	0	9,586
	3000		35		359 - Servicios de Jardinería y Fumigación	25,448	0	0	0	0	0	25,448
					E055 - Administración y Aplicación de la Justicia Laboral	48,379,589	0	0	0	0	0	48,379,589
	1000		11		113 - Sueldos	19,506,663	0	0	0	0	0	19,506,663



CLASIFICADOR POR OBJETO Y TIPO DE GASTO

ENTIDAD	CLASIFICADOR POR OBJETO DE GASTO			TIPO DE GASTO					TOTAL
	FUENTE DE FINANCIAMIENTO	PROCEDENCIA PROGRAMA	GENÉRICA	GASTO CORRIENTE	GASTO DE CAPITAL	AMORTIZACIÓN DE LA DEUDA Y DISMINUCIÓN DE PASIVOS	PENSIONES Y JUBILACIONES	PARTICIPACIONES	
	CAPÍTULO	CONCEPTO							
	1000	13	Base al Personal Permanente	1,859,231	0	0	0	0	1,859,231
	1000	13	131 - Primas por Años de Servicios Efectivos Prestados	6,936,271	0	0	0	0	6,936,271
	1000	13	132 - Primas de Vacaciones, Dominical y Gratificación de Fin de Año	436,836	0	0	0	0	436,836
	1000	14	141 - Aportaciones de Seguridad Social	5,068,380	0	0	0	0	5,068,380
	1000	15	152 - Indemnizaciones	780,864	0	0	0	0	780,864
	1000	15	154 - Prestaciones Contractuales	6,907,020	0	0	0	0	6,907,020
	1000	17	171 - Estímulos	2,023,056	0	0	0	0	2,023,056
	2000	21	211 - Materiales Útiles y Equipos Menores de Oficina	195,500	0	0	0	0	195,500
	2000	26	261 -	308,001	0	0	0	0	308,001



CLASIFICADOR POR OBJETO Y TIPO DE GASTO

ENTIDAD	CLASIFICADOR POR OBJETO DE GASTO			TIPO DE GASTO					TOTAL	
	FUENTE DE FINANCIAMIENTO	PROCEDENCIA PROGRAMA	CONCEPTO	GENERICA	GASTO CORRIENTE	GASTO DE CAPITAL	AMORTIZACION DE LA DEUDA Y DISMINUCION DE PASIVOS	PENSIONES Y JUBILACIONES		PARTICIPACIONES
				Combustibles, Lubrificantes y Aditivos						
	2000	27	271 - Vestuario y Uniformes		220,957	0	0	0	0	220,957
	3000	32	322 - Arrendamiento de Edificios		3,086,676	0	0	0	0	3,086,676
	3000	33	336 - Servicios de Apoyo Administrativo, Traducción, Fotocopiado e Impresión		704,400	0	0	0	0	704,400
	3000	34	345 - Seguro de Bienes Patrimoniales		56,500	0	0	0	0	56,500
	3000	35	352 - Instalación, Reparación y Mantenimiento de Mobiliario y Equipo de Administración, Educativa y Recreativa		288,600	0	0	0	0	288,600
	3000	35	355 - Reparación y Mantenimiento de Equipo de Transporte		115,600	0	0	0	0	115,600
	3000	35	357 - Instalación,		10,621	0	0	0	0	10,621



CLASIFICADOR POR OBJETO Y TIPO DE GASTO

ENTIDAD	CLASIFICADOR POR OBJETO DE GASTO			TIPO DE GASTO					TOTAL	
	PROCEDENCIA	PROGRAMA	CONCEPTO	GENERICA	GASTO CORRIENTE	GASTO DE CAPITAL	AMORTIZACION DE LA DEUDA Y DISMINUCION DE PASIVOS	PENSIONES Y JUBILACIONES		PARTICIPACIONES
				Indemnizaciones						
		1000	15	154 - Prestaciones Contractuales	124,488	0	0	0	0	124,488
		1000	17	171 - Estimulos	131,076	0	0	0	0	131,076
		2000	21	211 - Materiales, Útiles y Equipos Menores de Oficina	18,000	0	0	0	0	18,000
		2000	26	261 - Combustibles, Lubrificantes y Aditivos	77,000	0	0	0	0	77,000
		2000	27	271 - Vestuario y Uniformes	2,171	0	0	0	0	2,171
		3000	32	322 - Arrendamiento de Edificios	942,726	0	0	0	0	942,726
		3000	33	336 - Servicios de Apoyo Administrativo, Traducción, Fotocopiado e Impresión	18,000	0	0	0	0	18,000
		3000	34	345 - Seguro de Bienes Patrimoniales	20,000	0	0	0	0	20,000
		3000	35	352 - Instalación, Reparación y Mantenimiento	40,716	0	0	0	0	40,716



CLASIFICADOR POR OBJETO Y TIPO DE GASTO

ENTIDAD	CLASIFICADOR POR OBJETO DE GASTO			TIPO DE GASTO				TOTAL		
	PROCEDENCIA PROGRAMA	CAPÍTULO	CONCEPTO	GENÉRICA	GASTO CORRIENTE	GASTO DE CAPITAL	AMORTIZACIÓN DE LA DEUDA Y DISMINUCIÓN DE PASIVOS		PENSIONES Y JUBILACIONES	PARTICIPACIONES
				de Mobiliario y Equipo de Administración, Educativa y Recreativa						
		3000	35	357 - Instalación, Reparación y Mantenimiento de Maquinaria, Otros Equipos y Herramienta	755	0	0	0	0	755
		3000	35	359 - Servicios de Jardinería y Fumigación	6.317	0	0	0	0	6.317
		3000	37	375 - Viáticos en el País	18.000	0	0	0	0	18.000
				P014 - Inclusión, Participación Social y Relaciones Interinstitucionales	200.648.548	0	0	0	0	200.648.548
		1000	11	113 - Sueldos Base al Personal Permanente	32.888.173	0	0	0	0	32.888.173
		1000	12	121 - Honorarios Asimilables a Salarios	21.764.858	0	0	0	0	21.764.858
		1000	13	131 - Primas por Años de Servicios Efectivos Prestados	2.423.294	0	0	0	0	2.423.294
		1000	13	132 - Primas de Vacaciones.	9.674.783	0	0	0	0	9.674.783



CLASIFICADOR POR OBJETO Y TIPO DE GASTO

ENTIDAD	CLASIFICADOR POR OBJETO DE GASTO			TIPO DE GASTO					TOTAL	
	PROCEDECIA PROGRAMA	CAPÍTULO	CONCEPTO	GENÉRICA	GASTO CORRIENTE	GASTO DE CAPITAL	AMORTIZACIÓN DE LA DEUDA Y DISMINUCIÓN DE PASIVOS	PENSIONES Y JUBILACIONES		PARTICIPACIONES
				Dominical y Gratificación de Fin de Año						
	1000	13		134 - Compensaciones	89,121,536	0	0	0	0	89,121,536
	1000	14		141 - Aportaciones de Seguridad Social	8,463,599	0	0	0	0	8,463,599
	1000	14		144 - Aportaciones para Seguros	287,052	0	0	0	0	287,052
	1000	15		152 - Indemnizaciones	551,280	0	0	0	0	551,280
	1000	15		154 - Prestaciones Contractuales	7,484,676	0	0	0	0	7,484,676
	1000	17		171 - Estímulos	3,218,874	0	0	0	0	3,218,874
	2000	21		211 - Materiales, Útiles y Equipos Menores de Oficina	1,520,000	0	0	0	0	1,520,000
	2000	21		212 - Materiales y Útiles de Impresión y Reproducción	40,000	0	0	0	0	40,000
	2000	21		214 - Materiales, Útiles y Equipos	700,000	0	0	0	0	700,000



CLASIFICADOR POR OBJETO Y TIPO DE GASTO

ENTIDAD	CLASIFICADOR POR OBJETO DE GASTO			TIPO DE GASTO					TOTAL			
	FUENTE DE FINANCIAMIENTO	PROCEDENCIA	PROGRAMA	CAPITULO	CONCEPTO	GENERICA	GASTO CORRIENTE	GASTO DE CAPITAL		AMORTIZACION DE LA DEUDA Y DISMINUCION DE PASIVOS	PENSIONES Y JUBILACIONES	PARTICIPACIONES
						Menores de Tecnologías de la Información y Comunicaciones						
				2000	21	216 - Material de Limpieza	475,000	0	0	0	0	475,000
				2000	21	217 - Materiales y Útiles de Enseñanza	50,000	0	0	0	0	50,000
				2000	22	221 - Productos Alimenticios para Personas	450,000	0	0	0	0	450,000
				2000	24	242 - Cemento y Productos de Concreto	18,000	0	0	0	0	18,000
				2000	24	243 - Cal, Yeso y Productos de Yeso	25,500	0	0	0	0	25,500
				2000	24	246 - Material Eléctrico y Electrónico	300,000	0	0	0	0	300,000
				2000	24	247 - Artículos Metálicos para la Construcción	20,000	0	0	0	0	20,000
				2000	24	249 - Otros Materiales y Artículos de Construcción y Reparación	210,000	0	0	0	0	210,000
				2000	25	253 - Medicinas y Productos Farmacéuticos	20,000	0	0	0	0	20,000



CLASIFICADOR POR OBJETO Y TIPO DE GASTO

ENTIDAD	CLASIFICADOR POR OBJETO DE GASTO			TIPO DE GASTO					TOTAL	
	PROCEDENCIA PROGRAMA	CAPITULO	CONCEPTO	GENERICA	GASTO CORRIENTE	GASTO DE CAPITAL	AMORTIZACIÓN DE LA DEUDA Y DISMINUCIÓN DE PASIVOS	PENSIONES Y JUBILACIONES		PARTICIPACIONES
	2000	25	254 - Materiales, Accesorios y Suministros Médicos		5,000	0	0	0	0	5,000
	2000	26	261 - Combustibles, Lubrificantes y Aditivos		2,470,099	0	0	0	0	2,470,099
	2000	27	271 - Vestuario y Uniformes		186,014	0	0	0	0	186,014
	2000	27	272 - Prendas de Seguridad y Protección Personal		29,500	0	0	0	0	29,500
	2000	29	291 - Herramientas Menores		14,000	0	0	0	0	14,000
	2000	29	294 - Refacciones y Accesorios Menores de Equipo de Computo y Tecnologías de la Información		300,000	0	0	0	0	300,000
	2000	29	296 - Refacciones y Accesorios Menores de Equipo de Transporte		190,000	0	0	0	0	190,000
	2000	29	299 -		30,000	0	0	0	0	30,000



CLASIFICADOR POR OBJETO Y TIPO DE GASTO

ENTIDAD	CLASIFICADOR POR OBJETO DE GASTO			TIPO DE GASTO					TOTAL				
	FUENTE DE FINANCIAMIENTO	PROCEDENCIA	PROGRAMA	CAPITULO	CONCEPTO	GENERICA	GASTO CORRIENTE	GASTO DE CAPITAL		AMORTIZACION DE LA DEUDA Y DISMINUCION DE PASIVOS	PENSIONES Y JUBILACIONES	PARTICIPACIONES	
	3000	32	322 - Arrendamiento de Edificios		Relaciones y Accesorios Menores Otros Bienes Muebles		2,640,267	0	0	0	0	0	2,640,267
	3000	32	325 - Arrendamiento de Equipo de Transporte		Arrendamiento de Equipo de Transporte		1,518,444	0	0	0	0	0	1,518,444
	3000	33	331 - Servicios Legales, de Contabilidad, Auditoría y Relaciones		Servicios Legales, de Contabilidad, Auditoría y Relaciones		500,000	0	0	0	0	0	500,000
	3000	33	336 - Servicios de Apoyo Administrativo, Traducción, Fotocopiado e Impresión		Servicios de Apoyo Administrativo, Traducción, Fotocopiado e Impresión		391,400	0	0	0	0	0	391,400
	3000	34	345 - Seguro de Bienes Patrimoniales		Seguro de Bienes Patrimoniales		119,000	0	0	0	0	0	119,000
	3000	35	351 - Conservación y Mantenimiento Menor de Inmuebles		Conservación y Mantenimiento Menor de Inmuebles		450,000	0	0	0	0	0	450,000
	3000	35	352 - Instalación, Reparación y		Instalación, Reparación y		156,721	0	0	0	0	0	156,721



CLASIFICADOR POR OBJETO Y TIPO DE GASTO

ENTIDAD FUENTE DE FINANCIAMIENTO	CLASIFICADOR POR OBJETO DE GASTO			TIPO DE GASTO				TOTAL		
	PROGRAMA	PROCEDECENCIA	CONCEPTO	GENÉRICA	GASTO CORRIENTE	GASTO DE CAPITAL	AMORTIZACIÓN DE LA DEUDA Y DISMINUCIÓN DE PASIVOS		PENSIONES Y JUBILACIONES	PARTICIPACIONES
				Mantenimiento de Mobiliario y Equipo de Administración, Educativa y Recreativa						
	3000	35		355 - Reparación y Mantenimiento de Equipo de Transporte	128,800	0	0	0	0	128,800
	3000	35		357 - Instalación, Reparación y Mantenimiento de Maquinaria, Otros Equipos y Herramienta	314,556	0	0	0	0	314,556
	3000	35		359 - Servicios de Jardinería y Fumigación	64,086	0	0	0	0	64,086
	3000	36		361 - Difusión por Radio, Televisión y Otros Medios de Mensajes Sobre Programas y Actividades Gubernamentales	10,000	0	0	0	0	10,000
	3000	37		371 - Pasajes Aéreos	250,000	0	0	0	0	250,000
	3000	37		375 - Viajes	88,000	0	0	0	0	88,000



CLASIFICADOR POR OBJETO Y TIPO DE GASTO

ENTIDAD	FUENTE DE FINANCIAMIENTO	CLASIFICADOR POR OBJETO DE GASTO			TIPO DE GASTO					TOTAL	
		CAPITULO	CONCEPTO	GENERICA	GASTO CORRIENTE	GASTO DE CAPITAL	AMORTIZACIÓN DE LA DEUDA Y DISMINUCIÓN DE PASIVOS	PENSIONES Y JUBILACIONES	PARTICIPACIONES		
		3000	38	en el País 382 - Gastos de Orden Social y Cultural	1,000,000	0	0	0	0	0	1,000,000
		3000	39	392 - Impuestos y Derechos	88,056	0	0	0	0	0	88,056
		3000	39	398 - Impuesto Sobre Nóminas y Otros que se Deriven de una Relación Laboral	10,000,000	0	0	0	0	0	10,000,000
					2,363,042	0	0	0	0	0	2,363,042
		1000	11	113 - Sueldos Base al Personal Permanente	1,401,690	0	0	0	0	0	1,401,690
		1000	13	132 - Primas de Vacaciones, Dominical y Gratificación de Fin de Año	255,594	0	0	0	0	0	255,594
		1000	14	141 - Aportaciones de Seguridad Social	359,004	0	0	0	0	0	359,004
		1000	15	154 - Prestaciones Contractuales	49,662	0	0	0	0	0	49,662
		1000	17	171 - Estímulos	100,092	0	0	0	0	0	100,092
		2000	21	211 - Materiales,	80,000	0	0	0	0	0	80,000



CLASIFICADOR POR OBJETO Y TIPO DE GASTO

ENTIDAD	CLASIFICADOR POR OBJETO DE GASTO			TIPO DE GASTO					TOTAL			
	FUENTE DE FINANCIAMIENTO	PROCEDENCIA	PROGRAMA	CAPITULO	CONCEPTO	GENERICA	GASTO CORRIENTE	GASTO DE CAPITAL		AMORTIZACIÓN DE LA DEUDA Y DISMINUCIÓN DE PASIVOS	PENSIONES Y JUBILACIONES	PARTICIPACIONES
						Útiles y Equipos Menores de Oficina						
				2000	22	221 - Productos Alimenticios para Personas	40,000	0	0	0	0	40,000
				2000	26	261 - Combustibles, Lubrificantes y Aditivos	77,000	0	0	0	0	77,000
							1,469,019	0	0	0	0	1,469,019
							1,469,019	0	0	0	0	1,469,019
							1,469,019	0	0	0	0	1,469,019
							1,469,019	0	0	0	0	1,469,019
				8000	85	851 - Convenios de Reasignación	1,469,019	0	0	0	0	1,469,019
							407,697,685	0	0	0	0	407,697,685
							407,697,685	0	0	0	0	407,697,685
							158,765,000	0	0	0	0	158,765,000
							158,765,000	0	0	0	0	158,765,000
							158,765,000	0	0	0	0	158,765,000
				3000	31	311 - Energía Eléctrica	3,000,000	0	0	0	0	3,000,000
				3000	31	313 - Agua	95,000	0	0	0	0	95,000
				3000	31	314 - Telefonía Tradicional	635,000	0	0	0	0	635,000
				3000	31	317 - Servicios de Acceso de Internet, Redes y	20,000	0	0	0	0	20,000



CLASIFICADOR POR OBJETO Y TIPO DE GASTO

ENTIDAD	FUENTE DE FINANCIAMIENTO	CLASIFICADOR POR OBJETO DE GASTO			TIPO DE GASTO					TOTAL	
		PROGRAMA	PROCEDECIA	CONCEPTO	GENERICA	GASTO CORRIENTE	GASTO DE CAPITAL	AMORTIZACION DE LA DEUDA Y DISMINUCION DE PASIVOS	PENSIONES Y JUBILACIONES		PARTICIPACIONES
		3000	31	Procesamiento de Informacion		15,000	0	0	0	0	15,000
		4000	41	Asignaciones Presupuestarias al Poder Ejecutivo		155,000,000	0	0	0	0	155,000,000
						248,932,605	0	0	0	0	248,932,605
						248,932,605	0	0	0	0	248,932,605
						5,423,458	0	0	0	0	5,423,458
		1000	11	113 - Sueldos Base al Personal Permanente		2,951,683	0	0	0	0	2,951,683
		1000	13	131 - Primas por Años de Servicios Efectivos Prestados		174,966	0	0	0	0	174,966
		1000	13	132 - Primas de Vacaciones, Dominical y Gratificación de Fin de Año		715,935	0	0	0	0	715,935
		1000	13	134 - Compensaciones		27,108	0	0	0	0	27,108
		1000	14	141 - Aportaciones de Seguridad		755,604	0	0	0	0	755,604



CLASIFICADOR POR OBJETO Y TIPO DE GASTO

ENTIDAD	CLASIFICADOR POR OBJETO DE GASTO			TIPO DE GASTO				TOTAL		
	PROCEDENCIA PROGRAMA	CAPÍTULO	CONCEPTO	GENÉRICA	GASTO CORRIENTE	GASTO DE CAPITAL	AMORTIZACIÓN DE LA DEUDA Y DISMINUCIÓN DE PASIVOS		PENSIONES Y JUBILACIONES	PARTICIPACIONES
	1000	15		Social	24.408	0	0	0	0	24.408
	1000	15		152 - Indemnizaciones						
	1000	15		154 - Prestaciones Contractuales	386.648	0	0	0	0	386.648
	1000	17		171 - Estímulos	260.106	0	0	0	0	260.106
	2000	21		211 - Materiales, Útiles y Equipos Menores de Oficina	55.000	0	0	0	0	55.000
	2000	21		214 - Materiales, Útiles y Equipos Menores de Tecnologías de La Información y Comunicaciones	28.000	0	0	0	0	28.000
	2000	21		216 - Material de Limpieza	44.000	0	0	0	0	44.000
					12.550.905	0	0	0	0	12.550.905
	1000	11		113 - Sueldos Base al Personal Permanente	6.301.614	0	0	0	0	6.301.614
	1000	13		131 - Primas por Años de Servicios Efectivos Prestados	660.093	0	0	0	0	660.093
	1000	13		132 - Primas de	1.829.754	0	0	0	0	1.829.754



CLASIFICADOR POR OBJETO Y TIPO DE GASTO

ENTIDAD	CLASIFICADOR POR OBJETO DE GASTO			TIPO DE GASTO					TOTAL	
	PROCEDENCIA	PROGRAMA	CONCEPTO	GENERICA	GASTO CORRIENTE	GASTO DE CAPITAL	AMORTIZACION DE LA DEUDA Y DISMINUCION DE PASIVOS	PENSIONES Y JUBILACIONES		PARTICIPACIONES
	1000	13		Vacaciones, Dominical y Gratificación de Fin de Año	95,688	0	0	0	0	95,688
	1000	14		134 - Compensacione s	1,602,792	0	0	0	0	1,602,792
	1000	15		141 - Aportaciones de Seguridad Social	52,440	0	0	0	0	52,440
	1000	15		152 - Indemnizacione s	1,411,662	0	0	0	0	1,411,662
	1000	17		154 - Prestaciones Contractuales	596,862	0	0	0	0	596,862
				171 - Estimulos	230,958,242	0	0	0	0	230,958,242
				113 - Sueldos Base al Personal Permanente	61,246,810	0	0	0	0	61,246,810
	1000	12		121 - Honorarios Asimilables a Salarios	5,500,012	0	0	0	0	5,500,012
	1000	13		131 - Primas por Años de Servicios Efectivos Prestados	1,546,948	0	0	0	0	1,546,948
	1000	13		132 - Primas de	14,958,958	0	0	0	0	14,958,958



CLASIFICADOR POR OBJETO Y TIPO DE GASTO

ENTIDAD	CLASIFICADOR POR OBJETO DE GASTO			TIPO DE GASTO					TOTAL	
	PROCEDENCIA PROGRAMA	CAPÍTULO	CONCEPTO	GENÉRICA	GASTO CORRIENTE	GASTO DE CAPITAL	AMORTIZACIÓN DE LA DEUDA Y DISMINUCIÓN DE PASIVOS	PENSIONES Y JUBILACIONES		PARTICIPACIONES
				Vacaciones, Dominical y Gratificación de Fin de Año						
	1000	13		134 - Compensaciones	97,948,538	0	0	0	0	97,948,538
	1000	14		141 - Aportaciones de Seguridad Social	15,687,072	0	0	0	0	15,687,072
	1000	14		144 - Aportaciones para Seguros	167,892	0	0	0	0	167,892
	1000	15		152 - Indemnizaciones	374,904	0	0	0	0	374,904
	1000	15		154 - Prestaciones Contractuales	7,247,756	0	0	0	0	7,247,756
	1000	17		171 - Estimulos	5,171,352	0	0	0	0	5,171,352
	2000	21		211 - Materiales, Útiles y Equipos Menores de Oficina	275,000	0	0	0	0	275,000
	2000	21		214 - Materiales, Útiles y Equipos Menores de Tecnologías de la Información y Comunicaciones	155,000	0	0	0	0	155,000



CLASIFICADOR POR OBJETO Y TIPO DE GASTO

ENTIDAD	CLASIFICADOR POR OBJETO DE GASTO			TIPO DE GASTO					TOTAL	
	PROCEDENCIA PROGRAMA	CAPÍTULO	CONCEPTO	GENÉRICA	GASTO CORRIENTE	GASTO DE CAPITAL	AMORTIZACIÓN DE LA DEUDA Y DISMINUCIÓN DE PASIVOS	PENSIONES Y JUBILACIONES		PARTICIPACIONES
	2000	21	216 - Material de Limpieza		204,400	0	0	0	0	204,400
	2000	22	221 - Productos Alimenticios para Personas		73,000	0	0	0	0	73,000
	2000	24	246 - Material Eléctrico y Electrónico		70,000	0	0	0	0	70,000
	2000	26	261 - Combustibles, Lubrificantes y Aditivos		3,000,000	0	0	0	0	3,000,000
	2000	27	271 - Vestuario y Uniformes		800,000	0	0	0	0	800,000
	2000	29	294 - Relaciones y Accesorios Menores de Equipo de Computo y Tecnologías de la Información		45,000	0	0	0	0	45,000
	3000	32	322 - Arrendamiento de Edificios		3,360,000	0	0	0	0	3,360,000
	3000	32	325 - Arrendamiento de Equipo de Transporte		4,780,000	0	0	0	0	4,780,000
	3000	33	336 - Servicios de Apoyo Administrativo, Traducción,		1,050,000	0	0	0	0	1,050,000



CLASIFICADOR POR OBJETO Y TIPO DE GASTO

ENTIDAD	CLASIFICADOR POR OBJETO DE GASTO			TIPO DE GASTO					TOTAL	
	PROCEDENCIA	PROGRAMA	CONCEPTO	GENÉRICA	GASTO CORRIENTE	GASTO DE CAPITAL	AMORTIZACIÓN DE LA DEUDA Y DISMINUCIÓN DE PASIVOS	PENSIONES Y JUBILACIONES		PARTICIPACIONES
				Fotocopiado e Impresión						
	3000		33	338 - Servicios de Vigilancia	660.000	0	0	0	0	660.000
	3000		34	345 - Seguro de Bienes Patrimoniales	250.000	0	0	0	0	250.000
	3000		35	351 - Conservación y Mantenimiento Menor de Inmuebles	300.040	0	0	0	0	300.040
	3000		35	352 - Instalación, Reparación y Mantenimiento de Mobiliario y Equipo de Administración, Educativa y Recreativa	30.000	0	0	0	0	30.000
	3000		35	353 - Instalación, Reparación y Mantenimiento de Equipo de Computo y Tecnología de la Información	70.000	0	0	0	0	70.000
	3000		35	355 - Reparación y Mantenimiento de Equipo de	825.000	0	0	0	0	825.000



CLASIFICADOR POR OBJETO Y TIPO DE GASTO

ENTIDAD	CLASIFICADOR POR OBJETO DE GASTO			TIPO DE GASTO					TOTAL	
	PROCEDECIA PROGRAMA	CAPITULO	CONCEPTO	GENERICA	GASTO CORRIENTE	GASTO DE CAPITAL	AMORTIZACION DE LA DEUDA Y DISMINUCION DE PASIVOS	PENSIONES Y JUBILACIONES		PARTICIPACIONES
		3000	37	Transporte 371 - Pasajes Aéreos	50,000	0	0	0	0	50,000
		3000	37	375 - Viáticos en el País	100,560	0	0	0	0	100,560
		3000	37	379 - Otros Servicios de Traslado y Hospedaje	300,000	0	0	0	0	300,000
		3000	39	392 - Impuestos y Derechos	210,000	0	0	0	0	210,000
		3000	39	398 - Impuesto Sobre Nóminas y Otros que se Deriven de una Relación Laboral	4,500,000	0	0	0	0	4,500,000
					84,052,654	0	0	0	0	84,052,654
03 - Coordinación General de Asuntos Jurídicos					84,052,654	0	0	0	0	84,052,654
1 - No Etiquetados					1,968,825	0	0	0	0	1,968,825
11 - Recursos Fiscales					1,968,825	0	0	0	0	1,968,825
1101 - Ingresos Estatales					1,000,000	0	0	0	0	1,000,000
LO01 - Obligaciones Jurídicas Ineludibles										
		3000	39	394 - Sentencias y Resoluciones por Autoridad Competente	1,000,000	0	0	0	0	1,000,000
P021 - Asuntos Jurídicos					968,825	0	0	0	0	968,825
		3000	31	311 - Energía Eléctrica	775,000	0	0	0	0	775,000
		3000	31	313 - Agua	75,000	0	0	0	0	75,000



CLASIFICADOR POR OBJETO Y TIPO DE GASTO

ENTIDAD	CLASIFICADOR POR OBJETO DE GASTO			TIPO DE GASTO					TOTAL	
	PROCEDENCIA PROGRAMA	CAPÍTULO	CONCEPTO	GENÉRICA	GASTO CORRIENTE	GASTO DE CAPITAL	AMORTIZACIÓN DE LA DEUDA Y DISMINUCIÓN DE PASIVOS	PENSIONES Y JUBILACIONES		PARTICIPACIONES
	3000	31	314 - Telefonía Tradicional		90,625	0	0	0	0	90,625
	3000	31	317 - Servicios de Acceso de Internet, Redes y Procesamiento de Información		25,200	0	0	0	0	25,200
	3000	31	318 - Servicios Postales y Telegráficos		3,000	0	0	0	0	3,000
15 - Recursos Federales					82,083,829	0	0	0	0	82,083,829
1528 - Ramo 28 Participaciones a Entidades Federativas y Municipios					82,083,829	0	0	0	0	82,083,829
PO21 - Asuntos Jurídicos					82,083,829	0	0	0	0	82,083,829
	1000	11	113 - Sueldos Base al Personal Permanente		17,343,911	0	0	0	0	17,343,911
	1000	12	121 - Honorarios Asimilables a Salarios		9,500,010	0	0	0	0	9,500,010
	1000	13	131 - Primas por Años de Servicios Efectivos Prestados		483,523	0	0	0	0	483,523
	1000	13	132 - Primas de Vacaciones, Dominical y Gratificación de Fin de Año		4,066,686	0	0	0	0	4,066,686
	1000	13	134 -		37,980,228	0	0	0	0	37,980,228



CLASIFICADOR POR OBJETO Y TIPO DE GASTO

ENTIDAD	CLASIFICADOR POR OBJETO DE GASTO			TIPO DE GASTO					TOTAL	
	PROCEDENCIA PROGRAMA	CAPÍTULO	CONCEPTO	GENÉRICA	GASTO CORRIENTE	GASTO DE CAPITAL	AMORTIZACIÓN DE LA DEUDA Y DISMINUCIÓN DE PASIVOS	PENSIONES Y JUBILACIONES		PARTICIPACIONES
				Compensaciones						
	1000	14	141 - Aportaciones de Seguridad Social	154 - Prestaciones Contractuales	4,439,808	0	0	0	0	4,439,808
	1000	15	171 - Estímulos	211 - Materiales, Útiles y Equipos Menores de Oficina	989,314	0	0	0	0	989,314
	1000	17			1,561,674	0	0	0	0	1,561,674
	2000	21			400,000	0	0	0	0	400,000
	2000	21			120,000	0	0	0	0	120,000
	2000	21			150,000	0	0	0	0	150,000
	2000	22			75,000	0	0	0	0	75,000
	2000	24			80,000	0	0	0	0	80,000
	2000	26			780,000	0	0	0	0	780,000



CLASIFICADOR POR OBJETO Y TIPO DE GASTO

ENTIDAD	CLASIFICADOR POR OBJETO DE GASTO			TIPO DE GASTO					TOTAL	
	FUENTE DE FINANCIAMIENTO	PROCEDENCIA PROGRAMA	CONCEPTO	GENÉRICA	GASTO CORRIENTE	GASTO DE CAPITAL	AMORTIZACIÓN DE LA DEUDA Y DISMINUCIÓN DE PASIVOS	PENSIONES Y JUBILACIONES		PARTICIPACIONES
				Aditivos						
	2000	29	292 - Refacciones y Accesorios Menores de Edificios		15.000	0	0	0	0	15.000
	2000	29	296 - Refacciones y Accesorios Menores de Equipo de Transporte		60.000	0	0	0	0	60.000
	3000	32	325 - Arrendamiento de Equipo de Transporte		900.000	0	0	0	0	900.000
	3000	33	336 - Servicios de Apoyo Administrativo, Traducción, Fotocopiado e Impresión		192.000	0	0	0	0	192.000
	3000	34	345 - Seguro de Bienes Patrimoniales		35.000	0	0	0	0	35.000
	3000	35	351 - Conservación y Mantenimiento Menor de Inmuebles		400.000	0	0	0	0	400.000
	3000	35	353 - Instalación, Reparación y		10.000	0	0	0	0	10.000



CLASIFICADOR POR OBJETO Y TIPO DE GASTO

ENTIDAD	CLASIFICADOR POR OBJETO DE GASTO			TIPO DE GASTO					TOTAL	
	PROCEDENCIA PROGRAMA	CAPÍTULO	CONCEPTO	GENÉRICA	GASTO CORRIENTE	GASTO DE CAPITAL	AMORTIZACIÓN DE LA DEUDA Y DISMINUCIÓN DE PASIVOS	PENSIONES Y JUBILACIONES		PARTICIPACIONES
				Mantenimiento de Equipo de Computo y Tecnología de la Información						
	3000	35		355 - Reparación y Mantenimiento de Equipo de Transporte	72,000	0	0	0	0	72,000
	3000	37		371 - Pasajes Aéreos	40,000	0	0	0	0	40,000
	3000	37		375 - Viáticos en el País	25,000	0	0	0	0	25,000
	3000	39		392 - Impuestos y Derechos	5,000	0	0	0	0	5,000
	3000	39		398 - Impuesto Sobre Nóminas y Otros que se Deriven de una Relación Laboral	2,359,675	0	0	0	0	2,359,675
04 - Secretaría de Seguridad y Protección Ciudadana					2,696,029,371	57,560,347	0	0	0	2,753,609,718
1 - No Etiquetados					2,486,888,798	449,146	0	0	0	2,487,337,944
11 - Recursos Fiscales					379,775,205	449,146	0	0	0	380,224,351
1101 - Ingresos Estatales					379,775,205	449,146	0	0	0	380,224,351
E019 - Operación del Sistema Penitenciario Estatal					13,283,158	0	0	0	0	13,283,158
	3000	31		311 - Energía Eléctrica	11,252,528	0	0	0	0	11,252,528
	3000	31		312 - Gas	1,248,000	0	0	0	0	1,248,000
	3000	31		313 - Agua	287,030	0	0	0	0	287,030



CLASIFICADOR POR OBJETO Y TIPO DE GASTO

ENTIDAD	FUENTE DE FINANCIAMIENTO	CLASIFICADOR POR OBJETO DE GASTO			TIPO DE GASTO					TOTAL	
		CAPÍTULO	CONCEPTO	GENÉRICA	GASTO CORRIENTE	GASTO DE CAPITAL	AMORTIZACIÓN DE LA DEUDA Y DISMINUCIÓN DE PASIVOS	PENSIONES Y JUBILACIONES	PARTICIPACIONES		
		3000	31	314 - Telefonía Tradicional	60,000	0	0	0	0	0	60,000
		3000	31	317 - Servicios de Acceso de Internet, Redes y Procesamiento de Información	27,600	0	0	0	0	0	27,600
		4000	44	441 - Ayudas Sociales a Personas	408,000	0	0	0	0	0	408,000
					8,818,276	0	0	0	0	0	8,818,276
	E021 - Protección Vial	3000	31	311 - Energía Eléctrica	7,218,316	0	0	0	0	0	7,218,316
		3000	31	313 - Agua	98,760	0	0	0	0	0	98,760
		3000	31	314 - Telefonía Tradicional	1,452,000	0	0	0	0	0	1,452,000
		3000	31	317 - Servicios de Acceso de Internet, Redes y Procesamiento de Información	49,200	0	0	0	0	0	49,200
	E031 - Monitoreo y Comunicaciones para la Seguridad Ciudadana				3,550,606	0	0	0	0	0	3,550,606
		3000	31	311 - Energía Eléctrica	2,361,196	0	0	0	0	0	2,361,196
		3000	31	313 - Agua	1,410	0	0	0	0	0	1,410
		3000	31	314 - Telefonía Tradicional	1,188,000	0	0	0	0	0	1,188,000
	E037 - Seguridad y Protección Ciudadana				353,747,165	0	0	0	0	0	353,747,165
		1000	12	122 - Sueldos Base al Personal	20,551,052	0	0	0	0	0	20,551,052



CLASIFICADOR POR OBJETO Y TIPO DE GASTO

ENTIDAD	CLASIFICADOR POR OBJETO DE GASTO			TIPO DE GASTO					TOTAL	
	FUENTE DE FINANCIAMIENTO	PROCEDENCIA PROGRAMA	CONCEPTO	GENÉRICA	GASTO CORRIENTE	GASTO DE CAPITAL	AMORTIZACIÓN DE LA DEUDA Y DISMINUCIÓN DE PASIVOS	PENSIONES Y JUBILACIONES		PARTICIPACIONES
	1000		13	Eventual 132 - Primas de Vacaciones, Dominical y Gratificación de Fin de Año	6,087,784	0	0	0	0	6,087,784
	1000		13	134 - Compensaciones	7,052,243	0	0	0	0	7,052,243
	1000		14	141 - Aportaciones de Seguridad Social	2,979,902	0	0	0	0	2,979,902
	1000		15	154 - Prestaciones Contractuales	1,916,305	0	0	0	0	1,916,305
	1000		15	159 - Otras Prestaciones Sociales y Económicas	17,853,998	0	0	0	0	17,853,998
	1000		17	171 - Estímulos	1,783,921	0	0	0	0	1,783,921
	3000		31	311 - Energía Eléctrica	4,047,960	0	0	0	0	4,047,960
	3000		31	312 - Gas	552,000	0	0	0	0	552,000
	3000		31	313 - Agua	22,800	0	0	0	0	22,800
	3000		31	314 - Telefonía Tradicional	540,000	0	0	0	0	540,000
	3000		31	317 - Servicios de Acceso de Internet, Redes y Procesamiento de Información	1,267,200	0	0	0	0	1,267,200



CLASIFICADOR POR OBJETO Y TIPO DE GASTO

ENTIDAD	CLASIFICADOR POR OBJETO DE GASTO			TIPO DE GASTO					TOTAL	
	PROCEDECIA PROGRAMA	CAPITULO	CONCEPTO	GENERICA	GASTO CORRIENTE	GASTO DE CAPITAL	AMORTIZACIÓN DE LA DEUDA Y DISMINUCIÓN DE PASIVOS	PENSIONES Y JUBILACIONES		PARTICIPACIONES
	3000	31	318 - Servicios Postales y Telegráficos		110,000	0	0	0	0	110,000
	4000	43	439 - Otros Subsidios		278,840,000	0	0	0	0	278,840,000
	4000	44	441 - Ayudas Sociales a Personas		142,000	0	0	0	0	142,000
	8000	85	853 - Otros Convenios		10,000,000	0	0	0	0	10,000,000
			6006 - Detección y Prevención de Ilícitos Financieros		376,000	0	0	0	0	376,000
	3000	31	311 - Energía Eléctrica		120,000	0	0	0	0	120,000
	3000	31	317 - Servicios de Acceso de Internet, Redes y Procesamiento de Información		256,000	0	0	0	0	256,000
			K013 - Tecnologías de la Información y Comunicación		0	449,146	0	0	0	449,146
	5000	51	515 - Equipo de Computo y de Tecnologías de la Información		0	63,800	0	0	0	63,800
	5000	59	591 - Software		0	385,346	0	0	0	385,346
			15 - Recursos Federales		2,107,113,593	0	0	0	0	2,107,113,593
			1528 - Ramo 28 Participaciones a Entidades Federativas y Municipios		2,107,113,593	0	0	0	0	2,107,113,593
			E019 - Operación del Sistema Penitenciario Estatal		321,405,820	0	0	0	0	321,405,820
	1000	11	113 - Sueldos Base al Personal Permanente		103,716,960	0	0	0	0	103,716,960



CLASIFICADOR POR OBJETO Y TIPO DE GASTO

ENTIDAD	CLASIFICADOR POR OBJETO DE GASTO			TIPO DE GASTO					TOTAL			
	FUENTE DE FINANCIAMIENTO	PROCEDECENCIA	PROGRAMA	CAPÍTULO	CONCEPTO	GENÉRICA	GASTO CORRIENTE	GASTO DE CAPITAL		AMORTIZACIÓN DE LA DEUDA Y DISMINUCIÓN DE PASIVOS	PENSIONES Y JUBILACIONES	PARTICIPACIONES
	1000	13	131 - Primas por Años de Servicios Efectivos Prestados				11,232,047	0	0	0	0	11,232,047
	1000	13	132 - Primas de Vacaciones, Dominical y Gratificación de Fin de Año				39,828,112	0	0	0	0	39,828,112
	1000	13	134 - Compensaciones				6,917,232	0	0	0	0	6,917,232
	1000	14	141 - Aportaciones de Seguridad Social				30,745,728	0	0	0	0	30,745,728
	1000	15	152 - Indemnizaciones				18,339,572	0	0	0	0	18,339,572
	1000	15	154 - Prestaciones Contractuales				10,954,258	0	0	0	0	10,954,258
	1000	15	159 - Otras Prestaciones Sociales y Económicas				6,789,718	0	0	0	0	6,789,718
	1000	17	171 - Estimulos				9,777,156	0	0	0	0	9,777,156
	2000	21	211 - Materiales, Útiles y Equipos Menores de Oficina				177,273	0	0	0	0	177,273



CLASIFICADOR POR OBJETO Y TIPO DE GASTO

ENTIDAD	FUENTE DE FINANCIAMIENTO	PROCEDENCIA	PROGRAMA	CLASIFICADOR POR OBJETO DE GASTO			TIPO DE GASTO					TOTAL	
				CAPÍTULO	CONCEPTO	GENÉRICA	GASTO CORRIENTE	GASTO DE CAPITAL	AMORTIZACIÓN DE LA DEUDA Y DISMINUCIÓN DE PASIVOS	PENSIONES Y JUBILACIONES	PARTICIPACIONES		
	2000	21	214 - Materiales, Útiles y Equipos Menores de Tecnologías de la Información y Comunicaciones				131,413	0	0	0	0	0	131,413
	2000	21	216 - Material de Limpieza				210,000	0	0	0	0	0	210,000
	2000	22	221 - Productos Alimenticios para Personas				81,200,000	0	0	0	0	0	81,200,000
	2000	24	246 - Material Eléctrico y Electrónico				29,000	0	0	0	0	0	29,000
	2000	25	253 - Medicinas y Productos Farmacéuticos				450,000	0	0	0	0	0	450,000
	2000	25	254 - Materiales, Accesorios y Suministros Médicos				427,334	0	0	0	0	0	427,334
	2000	26	261 - Combustibles, Lubrificantes y Aditivos				105,060	0	0	0	0	0	105,060
	3000	35	357 - Instalación, Reparación y Mantenimiento de Maquinaria, Otros Equipos y				122,000	0	0	0	0	0	122,000



CLASIFICADOR POR OBJETO Y TIPO DE GASTO

ENTIDAD	FUENTE DE FINANCIAMIENTO	CLASIFICADOR POR OBJETO DE GASTO			TIPO DE GASTO				TOTAL	
		CAPÍTULO	CONCEPTO	GENÉRICA	GASTO CORRIENTE	GASTO DE CAPITAL	AMORTIZACIÓN DE LA DEUDA Y DISMINUCIÓN DE PASIVOS	PENSIONES Y JUBILACIONES		PARTICIPACIONES
		3000	35	Herramienta 359 - Servicios de Jardinería y Fumigación	200,000	0	0	0	0	200,000
		3000	37	375 - Viáticos en el País	52,857	0	0	0	0	52,857
				ED21 - Protección Vial	177,171,881	0	0	0	0	177,171,881
		1000	11	113 - Sueldos Base al Personal Permanente	77,341,006	0	0	0	0	77,341,006
		1000	13	131 - Primas por Años de Servicios Efectivos Prestados	8,881,005	0	0	0	0	8,881,005
		1000	13	132 - Primas de Vacaciones, Dominical y Gratificación de Fin de Año	30,051,736	0	0	0	0	30,051,736
		1000	13	134 - Compensaciones	4,871,700	0	0	0	0	4,871,700
		1000	14	141 - Aportaciones de Seguridad Social	23,299,668	0	0	0	0	23,299,668
		1000	15	152 - Indemnizaciones	16,428,816	0	0	0	0	16,428,816
		1000	15	154 - Prestaciones	5,400,672	0	0	0	0	5,400,672



CLASIFICADOR POR OBJETO Y TIPO DE GASTO

ENTIDAD	CLASIFICADOR POR OBJETO DE GASTO			TIPO DE GASTO					TOTAL	
	PROCEDENCIA PROGRAMA	CAPTULO	CONCEPTO	GENERICA	GASTO CORRIENTE	GASTO DE CAPITAL	AMORTIZACIÓN DE LA DEUDA Y DISMINUCIÓN DE PASIVOS	PENSIONES Y JUBILACIONES		PARTICIPACIONES
	1000	17		Contractuales	7,253,292	0	0	0	0	7,253,292
	2000	21		211 - Materiales, Útiles y Equipos Menores de Oficina	232,903	0	0	0	0	232,903
	2000	21		214 - Materiales, Útiles y Equipos Menores de Tecnologías de la Información y Comunicaciones	41,066	0	0	0	0	41,066
	2000	21		216 - Material de Limpieza	40,000	0	0	0	0	40,000
	2000	21		218 - Materiales para el Registro e Identificación de Bienes y Personas	40,000	0	0	0	0	40,000
	2000	24		242 - Cemento y Productos de Concreto	10,000	0	0	0	0	10,000
	2000	24		246 - Material Eléctrico y Electrónico	52,500	0	0	0	0	52,500
	2000	24		247 - Artículos Metálicos para la Construcción	10,000	0	0	0	0	10,000
	2000	24		249 - Otros Materiales y	20,000	0	0	0	0	20,000



CLASIFICADOR POR OBJETO Y TIPO DE GASTO

ENTIDAD	CLASIFICADOR POR OBJETO DE GASTO			TIPO DE GASTO					TOTAL	
	PROCEDECENCIA PROGRAMA	CAPÍTULO	CONCEPTO	GENÉRICA	GASTO CORRIENTE	GASTO DE CAPITAL	AMORTIZACIÓN DE LA DEUDA Y DISMINUCIÓN DE PASIVOS	PENSIONES Y JUBILACIONES		PARTICIPACIONES
				Asimilables a Salarios						
				211 - Materiales, Útiles y Equipos Menores de Oficina	23,810	0	0	0	0	23,810
				214 - Materiales, Útiles y Equipos Menores de Tecnologías de la Información y Comunicaciones	40,000	0	0	0	0	40,000
				216 - Material de Limpieza	20,000	0	0	0	0	20,000
				246 - Material Eléctrico y Electrónico	32,500	0	0	0	0	32,500
				261 - Combustibles, Lubrificantes y Aditivos	250,000	0	0	0	0	250,000
				322 - Arrendamiento de Edificios	72,000	0	0	0	0	72,000
				E032 - Prevención Social del Delito y Participación Ciudadana	3,155,705	0	0	0	0	3,155,705
				113 - Sueldos Base al Personal Permanente	753,250	0	0	0	0	753,250
				121 - Honorarios	1,563,198	0	0	0	0	1,563,198



CLASIFICADOR POR OBJETO Y TIPO DE GASTO

ENTIDAD	FUENTE DE FINANCIAMIENTO	CLASIFICADOR POR OBJETO DE GASTO			TIPO DE GASTO					TOTAL	
		CAPÍTULO	CONCEPTO	GENÉRICA	GASTO CORRIENTE	GASTO DE CAPITAL	AMORTIZACIÓN DE LA DEUDA Y DISMINUCIÓN DE PASIVOS	PENSIONES Y JUBILACIONES	PARTICIPACIONES		
				Asimilables a Salarios							
		1000	13	131 - Primas por Años de Servicios Efectivos Prestados	48,132	0	0	0	0	0	48,132
		1000	13	132 - Primas de Vacaciones, Dominical y Gratificación de Fin de Año	244,282	0	0	0	0	0	244,282
		1000	13	134 - Compensaciones	34,824	0	0	0	0	0	34,824
		1000	14	141 - Aportaciones de Seguridad Social	205,404	0	0	0	0	0	205,404
		1000	15	152 - Indemnizaciones	63,660	0	0	0	0	0	63,660
		1000	15	154 - Prestaciones Contractuales	51,796	0	0	0	0	0	51,796
		1000	17	171 - Estímulos	82,710	0	0	0	0	0	82,710
		2000	21	211 - Materiales, Útiles y Equipos Menores de Oficina	31,273	0	0	0	0	0	31,273
		2000	21	214 - Materiales.	12,319	0	0	0	0	0	12,319



CLASIFICADOR POR OBJETO Y TIPO DE GASTO

ENTIDAD	CLASIFICADOR POR OBJETO DE GASTO			TIPO DE GASTO					TOTAL	
	PROCEDECIA PROGRAMA	CAPITULO	CONCEPTO	GENÉRICA	GASTO CORRIENTE	GASTO DE CAPITAL	AMORTIZACIÓN DE LA DEUDA Y DISMINUCIÓN DE PASIVOS	PENSIONES Y JUBILACIONES		PARTICIPACIONES
				Útiles y Equipos Menores de Tecnologías de la Información y Comunicaciones						
	2000	21		216 - Material de Limpieza	10,000	0	0	0	0	10,000
				249 - Otros Materiales y Artículos de Construcción y Reparación	10,000	0	0	0	0	10,000
	2000	29		291 - Herramientas Menores	10,000	0	0	0	0	10,000
	3000	37		371 - Pasajes Aéreos	7,000	0	0	0	0	7,000
	3000	37		375 - Viáticos en el País	27,857	0	0	0	0	27,857
					1,551,217,359	0	0	0	0	1,551,217,359
	1000	11		113 - Sueldos Base al Personal Permanente	388,150,056	0	0	0	0	388,150,056
	1000	12		121 - Honorarios Asimilables a Salarios	1,862,956	0	0	0	0	1,862,956
	1000	13		131 - Primas por Años de Servicios Efectivos Prestados	35,340,976	0	0	0	0	35,340,976



CLASIFICADOR POR OBJETO Y TIPO DE GASTO

ENTIDAD	FUENTE DE FINANCIAMIENTO	CLASIFICADOR POR OBJETO DE GASTO			TIPO DE GASTO					TOTAL	
		PROGRAMA	PROCEDECENCIA	OBJETO DE GASTO	GENERICA	GASTO CORRIENTE	GASTO DE CAPITAL	AMORTIZACION DE LA DEUDA Y DISMINUCION DE PASIVOS	PENSIONES Y JUBILACIONES		PARTICIPACIONES
1000	13	132 - Primas de Vacaciones, Dominical y Gratificación de Fin de Año	13	132 - Primas de Vacaciones, Dominical y Gratificación de Fin de Año	144,140,706	0	0	0	0	0	144,140,706
1000	13	134 - Compensaciones	13	134 - Compensaciones	119,241,714	0	0	0	0	0	119,241,714
1000	14	141 - Aportaciones de Seguridad Social	14	141 - Aportaciones de Seguridad Social	111,845,196	0	0	0	0	0	111,845,196
1000	14	144 - Aportaciones para Seguros	14	144 - Aportaciones para Seguros	26,519,594	0	0	0	0	0	26,519,594
1000	15	152 - Indemnizaciones	15	152 - Indemnizaciones	79,294,512	0	0	0	0	0	79,294,512
1000	15	154 - Prestaciones Contractuales	15	154 - Prestaciones Contractuales	28,551,854	0	0	0	0	0	28,551,854
1000	15	159 - Otras Prestaciones Sociales y Económicas	15	159 - Otras Prestaciones Sociales y Económicas	299,367,128	0	0	0	0	0	299,367,128
1000	17	171 - Estimulos	17	171 - Estimulos	33,595,516	0	0	0	0	0	33,595,516
2000	21	211 - Materiales, Útiles y Equipos Menores de Oficina	21	211 - Materiales, Útiles y Equipos Menores de Oficina	1,263,471	0	0	0	0	0	1,263,471
2000	21	214 - Materiales	21	214 - Materiales	1,058,775	0	0	0	0	0	1,058,775



CLASIFICADOR POR OBJETO Y TIPO DE GASTO

ENTIDAD	CLASIFICADOR POR OBJETO DE GASTO			TIPO DE GASTO					TOTAL	
	PROCEDECENCIA	PROGRAMA	CONCEPTO	GENÉRICA	GASTO CORRIENTE	GASTO DE CAPITAL	AMORTIZACIÓN DE LA DEUDA Y DISMINUCIÓN DE PASIVOS	PENSIONES Y JUBILACIONES		PARTICIPACIONES
	2000		21	Útiles y Equipos Menores de Tecnologías de la Información y Comunicaciones	38,000	0	0	0	0	38,000
	2000		21	215 - Material Impreso e Información Digital	1,070,000	0	0	0	0	1,070,000
	2000		21	216 - Material de Limpieza	30,000	0	0	0	0	30,000
	2000		22	218 - Materiales para el Registro e Identificación de Bienes y Personas	13,800,000	0	0	0	0	13,800,000
	2000		24	241 - Productos Alimenticios para Personas	100,000	0	0	0	0	100,000
	2000		24	242 - Cemento y Productos de Concreto	90,000	0	0	0	0	90,000
	2000		24	243 - Cal, Yeso y Productos de Yeso	100,000	0	0	0	0	100,000
	2000		24	244 - Madera y Productos de Madera	47,288	0	0	0	0	47,288
	2000		24	245 - Vidrio y	95,300	0	0	0	0	95,300



CLASIFICADOR POR OBJETO Y TIPO DE GASTO

ENTIDAD	CLASIFICADOR POR OBJETO DE GASTO			TIPO DE GASTO					TOTAL	
	PROCEDECIA PROGRAMA	CAPÍTULO	CONCEPTO	GENÉRICA	GASTO CORRIENTE	GASTO DE CAPITAL	AMORTIZACIÓN DE LA DEUDA Y DISMINUCIÓN DE PASIVOS	PENSIONES Y JUBILACIONES		PARTICIPACIONES
	3000	34	345 - Seguro de Bienes Patrimoniales		4,000,000	0	0	0	0	4,000,000
	3000	34	347 - Fletes y Maniobras		386,000	0	0	0	0	386,000
	3000	35	355 - Reparación y Mantenimiento de Equipo de Transporte		4,000,000	0	0	0	0	4,000,000
	3000	35	357 - Instalación, Reparación y Mantenimiento de Maquinaria, Otros Equipos y Herramienta		750,000	0	0	0	0	750,000
	3000	35	359 - Servicios de Jardinería y Fumigación		190,000	0	0	0	0	190,000
	3000	37	371 - Pasajes Aéreos		293,000	0	0	0	0	293,000
	3000	37	375 - Viáticos en el País		5,508,571	0	0	0	0	5,508,571
	3000	39	392 - Impuestos y Derechos		665,000	0	0	0	0	665,000
	3000	39	396 - Otros Gastos por Responsabilidad des		215,000	0	0	0	0	215,000
	3000	39	398 - Impuesto Sobre Nóminas		29,432,099	0	0	0	0	29,432,099



CLASIFICADOR POR OBJETO Y TIPO DE GASTO

ENTIDAD	FUENTE DE FINANCIAMIENTO	CLASIFICADOR POR OBJETO DE GASTO			TIPO DE GASTO					TOTAL	
		CAPÍTULO	CONCEPTO	GENÉRICA	GASTO CORRIENTE	GASTO DE CAPITAL	AMORTIZACIÓN DE LA DEUDA Y DISMINUCIÓN DE PASIVOS	PENSIONES Y JUBILACIONES	PARTICIPACIONES		
				Y otros que se Deriven de una Relación Laboral							
		8000	85	851 - Convenios de Resignación	22,000,000	0	0	0	0	0	22,000,000
				6006 - Detección y Prevención de Ilícitos Financieros	24,150,640	0	0	0	0	0	24,150,640
		1000	11	113 - Sueldos Base al Personal Permanente	5,676,740	0	0	0	0	0	5,676,740
		1000	13	131 - Primas por Años de Servicios Efectivos Prestados	73,966	0	0	0	0	0	73,966
		1000	13	132 - Primas de Vacaciones, Dominical y Gratificación de Fin de Año	1,035,165	0	0	0	0	0	1,035,165
		1000	13	134 - Compensaciones	13,618,332	0	0	0	0	0	13,618,332
		1000	14	141 - Aportaciones de Seguridad Social	1,453,800	0	0	0	0	0	1,453,800
		1000	15	154 - Prestaciones Contractuales	201,538	0	0	0	0	0	201,538
		1000	17	171 - Estimulos	433,332	0	0	0	0	0	433,332



CLASIFICADOR POR OBJETO Y TIPO DE GASTO

ENTIDAD	FUENTE DE FINANCIAMIENTO	CLASIFICADOR POR OBJETO DE GASTO			TIPO DE GASTO					TOTAL		
		PROGRAMA	PROCEDECIA	CAPITULO	CONCEPTO	GENERICA	GASTO CORRIENTE	GASTO DE CAPITAL	AMORTIZACIÓN DE LA DEUDA Y DISMINUCIÓN DE PASIVOS		PENSIONES Y JUBILACIONES	PARTICIPACIONES
			2000	21	211 - Materiales, Útiles y Equipos Menores de Oficina		21,270	0	0	0	0	21,270
			2000	21	214 - Materiales, Útiles y Equipos Menores de Tecnologías de la Información y Comunicaciones		16,427	0	0	0	0	16,427
			2000	21	216 - Material de Limpieza		10,000	0	0	0	0	10,000
			2000	24	244 - Madera y Productos de Madera		2,712	0	0	0	0	2,712
			2000	24	246 - Material Eléctrico y Electrónico		4,500	0	0	0	0	4,500
			2000	24	249 - Otros Materiales y Artículos de Construcción y Reparación		10,000	0	0	0	0	10,000
			2000	26	261 - Combustibles, Lubrificantes y Aditivos		250,000	0	0	0	0	250,000
			2000	29	292 - Refacciones y Accesorios Menores de		3,000	0	0	0	0	3,000



CLASIFICADOR POR OBJETO Y TIPO DE GASTO

ENTIDAD	CLASIFICADOR POR OBJETO DE GASTO			TIPO DE GASTO					TOTAL			
	FUENTE DE FINANCIAMIENTO	PROCEDENCIA	PROGRAMA	CAPÍTULO	CONCEPTO	GENÉRICA	GASTO CORRIENTE	GASTO DE CAPITAL		AMORTIZACIÓN DE LA DEUDA Y DISMINUCIÓN DE PASIVOS	PENSIONES Y JUBILACIONES	PARTICIPACIONES
						Edificios						
				2000	29	294 - Relaciones y Accesorios Menores de Equipo de Computo y Tecnologías de la Información	15,000	0	0	0	0	15,000
				3000	32	322 - Arrendamiento de Edificios	1,122,000	0	0	0	0	1,122,000
				3000	37	371 - Pasajes Aéreos	170,000	0	0	0	0	170,000
				3000	37	375 - Viáticos en el País	32,858	0	0	0	0	32,858
							15,000,000	0	0	0	0	15,000,000
				4000	46	461 - Transferencias a Fideicomisos del Poder Ejecutivo	15,000,000	0	0	0	0	15,000,000
							209,140,573	57,131,201	0	0	0	266,271,774
							209,140,573	57,131,201	0	0	0	266,271,774
							209,140,573	57,131,201	0	0	0	266,271,774
							209,140,573	0	0	0	0	209,140,573
				8000	85	851 - Convenios de Reasignación	209,140,573	0	0	0	0	209,140,573
							0	57,131,201	0	0	0	57,131,201
				5000	56	569 - Otros Equipos	0	57,131,201	0	0	0	57,131,201



CLASIFICADOR POR OBJETO Y TIPO DE GASTO

ENTIDAD	CLASIFICADOR POR OBJETO DE GASTO			TIPO DE GASTO				TOTAL				
	FUENTE DE FINANCIAMIENTO	PROCEDENCIA	PROGRAMA	CAPÍTULO	CONCEPTO	GENÉRICA	GASTO CORRIENTE		GASTO DE CAPITAL	AMORTIZACIÓN DE LA DEUDA Y DISMINUCIÓN DE PASIVOS	PENSIONES Y JUBILACIONES	PARTICIPACIONES
05 - Secretaría de Bienestar, Sustentabilidad y Cambio Climático	1 - No Etiquetados						107,295,867	274,266,312	0	0	0	381,562,179
11 - Recursos Fiscales							107,295,867	0	0	0	0	107,295,867
1101 - Ingresos Estatales							2,350,000	0	0	0	0	2,350,000
F022 - Desarrollo Sostenible							2,350,000	0	0	0	0	2,350,000
							1,150,000	0	0	0	0	1,150,000
3000	31	311 - Energía Eléctrica					950,000	0	0	0	0	950,000
3000	31	313 - Agua					20,000	0	0	0	0	20,000
3000	31	314 - Telefonía Tradicional					150,000	0	0	0	0	150,000
3000	31	317 - Servicios de Acceso de Internet, Redes y Procesamiento de Información					12,000	0	0	0	0	12,000
3000	31	318 - Servicios Postales y Telegráficos					18,000	0	0	0	0	18,000
L001 - Obligaciones Jurídicas Ineludibles							1,200,000	0	0	0	0	1,200,000
3000	39	394 - Sentencias y Resoluciones por Autoridad Competente					1,200,000	0	0	0	0	1,200,000
15 - Recursos Federales							104,945,867	0	0	0	0	104,945,867
1520 - Ramo 20 Participaciones a Entidades Federativas y Municipios							104,945,867	0	0	0	0	104,945,867
F022 - Desarrollo Sostenible							104,945,867	0	0	0	0	104,945,867
1000	11	113 - Sueldos Base al Personal					29,424,996	0	0	0	0	29,424,996



CLASIFICADOR POR OBJETO Y TIPO DE GASTO

ENTIDAD	FUENTE DE FINANCIAMIENTO	CLASIFICADOR POR OBJETO DE GASTO			TIPO DE GASTO					TOTAL		
		PROCEDENCIA PROGRAMA	CAPITULO	CONCEPTO	GENERICA	GASTO CORRIENTE	GASTO DE CAPITAL	AMORTIZACION DE LA DEUDA Y DISMINUCION DE PASIVOS	PENSIONES Y JUBILACIONES		PARTICIPACIONES	
					Permanente							
		1000	12		121 - Honorarios Asimilables a Salarios	1,500,016	0	0	0	0	0	1,500,016
		1000	12		122 - Sueldos Base al Personal Eventual	1,678,668	0	0	0	0	0	1,678,668
		1000	13		131 - Primas por Años de Servicios Efectivos Prestados	2,047,130	0	0	0	0	0	2,047,130
		1000	13		132 - Primas de Vacaciones, Dominical y Gratificación de Fin de Año	9,314,485	0	0	0	0	0	9,314,485
		1000	13		134 - Compensacione S	34,392,646	0	0	0	0	0	34,392,646
		1000	14		141 - Aportaciones de Seguridad Social	7,868,748	0	0	0	0	0	7,868,748
		1000	14		144 - Aportaciones para Seguros	190,126	0	0	0	0	0	190,126
		1000	15		152 - Indemnizacione S	694,620	0	0	0	0	0	694,620
		1000	15		154 -	5,896,360	0	0	0	0	0	5,896,360



CLASIFICADOR POR OBJETO Y TIPO DE GASTO

ENTIDAD	CLASIFICADOR POR OBJETO DE GASTO			TIPO DE GASTO					TOTAL			
	FUENTE DE FINANCIAMIENTO	PROCEDENCIA PROGRAMA	PROGRAMA	CAPITULO	CONCEPTO	GENÉRICA	GASTO CORRIENTE	GASTO DE CAPITAL		AMORTIZACIÓN DE LA DEUDA Y DISMINUCIÓN DE PASIVOS	PENSIONES Y JUBILACIONES	PARTICIPACIONES
	1000			17		Prestaciones Contractuales	3,000,672	0	0	0	0	3,000,672
	2000			21		211 - Materiales, Útiles y Equipos Menores de Oficina	415,000	0	0	0	0	415,000
	2000			21		212 - Materiales y Útiles de Impresión y Reproducción	70,000	0	0	0	0	70,000
	2000			21		214 - Materiales, Útiles y Equipos Menores de Tecnologías de la Información y Comunicaciones	80,000	0	0	0	0	80,000
	2000			21		215 - Material Impreso e Información Digital	25,000	0	0	0	0	25,000
	2000			21		216 - Material de Limpieza	280,000	0	0	0	0	280,000
	2000			22		221 - Productos Alimenticios para Personas	75,000	0	0	0	0	75,000
	2000			22		222 - Productos Alimenticios para Animales	1,000,000	0	0	0	0	1,000,000
	2000			23		231 - Productos	30,000	0	0	0	0	30,000



CLASIFICADOR POR OBJETO Y TIPO DE GASTO

ENTIDAD	CLASIFICADOR POR OBJETO DE GASTO			TIPO DE GASTO					TOTAL	
	PROCEDENCIA PROGRAMA	CAPITULO	CONCEPTO	GENÉRICA	GASTO CORRIENTE	GASTO DE CAPITAL	AMORTIZACIÓN DE LA DEUDA Y DISMINUCIÓN DE PASIVOS	PENSIONES Y JUBILACIONES		PARTICIPACIONES
				Alimenticios, Agropecuarios y Forestales Adquiridos como Materia Prima						
	2000	23		239 - Otros Productos Adquiridos como Materia Prima	80,000	0	0	0	0	80,000
	2000	24		243 - Cal, Yeso y Productos de Yeso	8,000	0	0	0	0	8,000
	2000	24		246 - Material Eléctrico y Electrónico	90,000	0	0	0	0	90,000
	2000	24		247 - Artículos Metálicos para la Construcción	50,000	0	0	0	0	50,000
	2000	24		249 - Otros Materiales y Artículos de Construcción y Reparación	75,000	0	0	0	0	75,000
	2000	25		251 - Productos Químicos Básicos	20,000	0	0	0	0	20,000
	2000	25		252 - Fertilizantes, Pesticidas y otros Agroquímicos	25,000	0	0	0	0	25,000



CLASIFICADOR POR OBJETO Y TIPO DE GASTO

ENTIDAD	CLASIFICADOR POR OBJETO DE GASTO			TIPO DE GASTO					TOTAL
	FUENTE DE FINANCIAMIENTO	PROCEDECIA PROGRAMA	GENÉRICA	GASTO CORRIENTE	GASTO DE CAPITAL	AMORTIZACIÓN DE LA DEUDA Y DISMINUCIÓN DE PASIVOS	PENSIONES Y JUBILACIONES	PARTICIPACIONES	
	2000	25	253 - Medicinas y Productos Farmacéuticos	40,000	0	0	0	0	40,000
	2000	25	254 - Materiales, Accesorios y Suministros Médicos	35,000	0	0	0	0	35,000
	2000	25	255 - Materiales, Accesorios y Suministros de Laboratorio	40,000	0	0	0	0	40,000
	2000	25	256 - Fibras Sintéticas, Hules, Plásticos y Derivados	23,000	0	0	0	0	23,000
	2000	25	259 - Otros Productos Químicos	12,360	0	0	0	0	12,360
	2000	26	261 - Combustibles, Lubrificantes y Aditivos	1,350,000	0	0	0	0	1,350,000
	2000	27	271 - Vestuario y Uniformes	360,000	0	0	0	0	360,000
	2000	27	272 - Prendas de Seguridad y Protección Personal	30,000	0	0	0	0	30,000
	2000	29	291 - Herramientas Menores	35,000	0	0	0	0	35,000



CLASIFICADOR POR OBJETO Y TIPO DE GASTO

ENTIDAD	FUENTE DE FINANCIAMIENTO	PROCEDECIA	PROGRAMA	CLASIFICADOR POR OBJETO DE GASTO			TIPO DE GASTO					TOTAL	
				CAPÍTULO	CONCEPTO	GENÉRICA	GASTO CORRIENTE	GASTO DE CAPITAL	AMORTIZACIÓN DE LA DEUDA Y DISMINUCIÓN DE PASIVOS	PENSIONES Y JUBILACIONES	PARTICIPACIONES		
				2000	29	292 - Refacciones y Accesorios Menores de Edificios	72,000	0	0	0	0	0	72,000
				2000	29	294 - Refacciones y Accesorios Menores de Equipo de Computo y Tecnologías de la Información	67,140	0	0	0	0	0	67,140
				2000	29	296 - Refacciones y Accesorios Menores de Equipo de Transporte	350,000	0	0	0	0	0	350,000
				3000	33	331 - Servicios Legales, de Contabilidad, Auditoría y Relacionados	450,000	0	0	0	0	0	450,000
				3000	33	336 - Servicios de Apoyo Administrativo, Traducción, Fotocopiado e Impresión	300,000	0	0	0	0	0	300,000
				3000	34	345 - Seguro de Bienes Patrimoniales	205,000	0	0	0	0	0	205,000



CLASIFICADOR POR OBJETO Y TIPO DE GASTO

ENTIDAD	FUENTE DE FINANCIAMIENTO	PROCEDENCIA	PROGRAMA	CLASIFICADOR POR OBJETO DE GASTO			TIPO DE GASTO					TOTAL	
				CAPITULO	CONCEPTO	GENÉRICA	GASTO CORRIENTE	GASTO DE CAPITAL	AMORTIZACIÓN DE LA DEUDA Y DISMINUCIÓN DE PASIVOS	PENSIONES Y JUBILACIONES	PARTICIPACIONES		
				3000	35	352 - Instalación, Reparación y Mantenimiento de Mobiliario y Equipo de Administración, Educativa y Recreativa	70,000	0	0	0	0	0	70,000
				3000	35	355 - Reparación y Mantenimiento de Equipo de Transporte	350,000	0	0	0	0	0	350,000
				3000	35	357 - Instalación, Reparación y Mantenimiento de Maquinaria, Otros Equipos y Herramienta	70,000	0	0	0	0	0	70,000
				3000	37	375 - Viáticos en el País	100,000	0	0	0	0	0	100,000
				3000	39	392 - Impuestos y Derechos	55,000	0	0	0	0	0	55,000
				3000	39	398 - Impuesto Sobre Nóminas y Otros que se Deriven de una Relación Laboral	2,600,000	0	0	0	0	0	2,600,000
				2 - Etiquetados			0	274,266,312	0	0	0	0	274,266,312



CLASIFICADOR POR OBJETO Y TIPO DE GASTO

ENTIDAD	CLASIFICADOR POR OBJETO DE GASTO			TIPO DE GASTO					TOTAL			
	FUENTE DE FINANCIAMIENTO	PROCEDECIA	PROGRAMA	CAPÍTULO	CONCEPTO	GENÉRICA	GASTO CORRIENTE	GASTO DE CAPITAL		AMORTIZACIÓN DE LA DEUDA Y DISMINUCIÓN DE PASIVOS	PERSIONES Y JUBILACIONES	PARTICIPACIONES
25 - Recursos Federales							0	274,266,312	0	0	0	274,266,312
2533 - Ramo 33. Aportaciones Federales para Entidades Federativas y Municipios							0	274,266,312	0	0	0	274,266,312
K010 - Mejoramiento para la Infraestructura del Bienestar Social							0	274,266,312	0	0	0	274,266,312
8000				85		853 - Otros Convenios	0	274,266,312	0	0	0	274,266,312
04 - Secretaría para el Desarrollo Energético							86,856,329	0	0	0	0	86,856,329
1 - No Etiquetados							86,856,329	0	0	0	0	86,856,329
11 - Recursos Fiscales							16,900,000	0	0	0	0	16,900,000
1101 - Ingresos Estatales							16,900,000	0	0	0	0	16,900,000
E057 - Desarrollo Comunitario y Concertación Social							15,000,000	0	0	0	0	15,000,000
8000				85		853 - Otros Convenios	15,000,000	0	0	0	0	15,000,000
F025 - Eficiencia Energética							1,400,000	0	0	0	0	1,400,000
3000				31		311 - Energía Eléctrica	1,100,000	0	0	0	0	1,100,000
3000				31		314 - Telefonía Tradicional	135,000	0	0	0	0	135,000
3000				31		317 - Servicios de Acceso de Internet, Redes y Procesamiento de Información	165,000	0	0	0	0	165,000
L001 - Obligaciones Jurídicas Ineludibles							500,000	0	0	0	0	500,000
3900				39		394 - Sentencias y Resoluciones por Autoridad Competente	500,000	0	0	0	0	500,000
15 - Recursos Federales							69,956,329	0	0	0	0	69,956,329
1528 - Ramo 28 Participaciones a Entidades Federativas y Municipios							69,956,329	0	0	0	0	69,956,329



CLASIFICADOR POR OBJETO Y TIPO DE GASTO

ENTIDAD	CLASIFICADOR POR OBJETO DE GASTO			TIPO DE GASTO					TOTAL				
	FUENTE DE FINANCIAMIENTO	PROCEDECIA	PROGRAMA	CAPÍTULO	CONCEPTO	GENÉRICA	GASTO CORRIENTE	GASTO DE CAPITAL		AMORTIZACIÓN DE LA DEUDA Y DISMINUCIÓN DE PASIVOS	PENSIONES Y JUBILACIONES	PARTICIPACIONES	
				E057 - Desarrollo Comunitario y Concertación Social									
	1000			11		113 - Sueldos Base al Personal Permanente	6,891,696	0	0	0	0	0	6,891,696
	1000			12		122 - Sueldos Base al Personal Eventual	780,876	0	0	0	0	0	780,876
	1000			13		131 - Primas por Años de Servicios Efectivos Prestados	235,409	0	0	0	0	0	235,409
	1000			13		132 - Primas de Vacaciones, Dominical y Gratificación de Fin de Año	951,117	0	0	0	0	0	951,117
	1000			13		134 - Compensaciones	126,744	0	0	0	0	0	126,744
	1000			14		141 - Aportaciones de Seguridad Social	876,132	0	0	0	0	0	876,132
	1000			15		152 - Indemnizaciones	10,944	0	0	0	0	0	10,944
	1000			15		154 - Prestaciones Contractuales	335,618	0	0	0	0	0	335,618
	1000			17		171 - Estímulos	319,692	0	0	0	0	0	319,692



CLASIFICADOR POR OBJETO Y TIPO DE GASTO

ENTIDAD	CLASIFICADOR POR OBJETO DE GASTO			TIPO DE GASTO					TOTAL
	FUENTE DE FINANCIAMIENTO	PROCEDENCIA PROGRAMA	GENÉRICA	GASTO CORRIENTE	GASTO DE CAPITAL	AMORTIZACIÓN DE LA DEUDA Y DISMINUCIÓN DE PASIVOS	PENSIONES Y JUBILACIONES	PARTICIPACIONES	
	CAPÍTULO	CONCEPTO	GENÉRICA						
			Tecnologías de la Información						
	2000	29	296 - Relaciones y Accesorios Menores de Equipo de Transporte	45,000	0	0	0	0	45,000
	3000	33	336 - Servicios de Apoyo Administrativo, Traducción, Fotocopiado e Impresión	94,600	0	0	0	0	94,600
	3000	35	355 - Reparación y Mantenimiento de Equipo de Transporte	60,000	0	0	0	0	60,000
	3000	37	371 - Pasajes Aéreos	4,000	0	0	0	0	4,000
	3000	37	375 - Viajes en el País	10,000	0	0	0	0	10,000
	3000	37	379 - Otros Servicios de Traslado y Hospedaje	15,000	0	0	0	0	15,000
			F024 - Vinculación y Capacitación para el Capital Humano y Empresas	4,606,061	0	0	0	0	4,606,061
	1000	11	113 - Sueldos Base al Personal Permanente	2,326,922	0	0	0	0	2,326,922
	1000	12	122 - Sueldos	344,951	0	0	0	0	344,951



CLASIFICADOR POR OBJETO Y TIPO DE GASTO

ENTIDAD	CLASIFICADOR POR OBJETO DE GASTO			TIPO DE GASTO				TOTAL	
	FUENTE DE FINANCIAMIENTO	PROCEDECENCIA PROGRAMA	GENÉRICA	GASTO CORRIENTE	GASTO DE CAPITAL	AMORTIZACIÓN DE LA DEUDA Y DISMINUCIÓN DE PASIVOS	PENSIONES Y JUBILACIONES		PARTICIPACIONES
		CAPÍTULO	CONCEPTO						
			Base al Personal Eventual						
		1000	13	131 - Primas por Años de Servicios Efectivos Prestados	71,102	0	0	0	71,102
		1000	13	132 - Primas de Vacaciones, Dominical y Gratificación de Fin de Año	651,632	0	0	0	651,632
		1000	13	134 - Compensaciones	78,840	0	0	0	78,840
		1000	14	141 - Aportaciones de Seguridad Social	646,512	0	0	0	646,512
		1000	15	154 - Prestaciones Contractuales	163,528	0	0	0	163,528
		1000	17	171 - Estímulos	244,674	0	0	0	244,674
		2000	21	211 - Materiales, Útiles y Equipos Menores de Oficina	18,000	0	0	0	18,000
		2000	26	261 - Combustibles, Lubrificantes y Aditivos	10,000	0	0	0	10,000



CLASIFICADOR POR OBJETO Y TIPO DE GASTO

ENTIDAD	CLASIFICADOR POR OBJETO DE GASTO			TIPO DE GASTO				TOTAL			
	FUENTE DE FINANCIAMIENTO	PROCEDECIA PROGRAMA	PROGRAMA	CONCEPTO	GENÉRICA	GASTO CORRIENTE	GASTO DE CAPITAL		AMORTIZACIÓN DE LA DEUDA Y DISMINUCIÓN DE PASIVOS	PENSIONES Y JUBILACIONES	PARTICIPACIONES
	2000	29	296 - Refacciones y Accesorios Menores de Equipo de Transporte			25,000	0	0	0	0	25,000
	3000	35	355 - Reparación y Mantenimiento de Equipo de Transporte			25,000	0	0	0	0	25,000
						57,432,368	0	0	0	0	57,432,368
	1000	11	113 - Sueldos Base al Personal Permanente			10,073,647	0	0	0	0	10,073,647
	1000	12	121 - Honorarios Asimilables a Salarios			1,800,000	0	0	0	0	1,800,000
	1000	12	122 - Sueldos Base al Personal Eventual			689,702	0	0	0	0	689,702
	1000	13	131 - Primas por Años de Servicios Efectivos Prestados			580,058	0	0	0	0	580,058
	1000	13	132 - Primas de Vacaciones, Dominical y Gratificación de			3,024,457	0	0	0	0	3,024,457



CLASIFICADOR POR OBJETO Y TIPO DE GASTO

ENTIDAD	FUENTE DE FINANCIAMIENTO	PROCEDENCIA	PROGRAMA	CLASIFICADOR POR OBJETO DE GASTO			TIPO DE GASTO					TOTAL	
				CAPITULO	CONCEPTO	GENÉRICA	GASTO CORRIENTE	GASTO DE CAPITAL	AMORTIZACIÓN DE LA DEUDA Y DISMINUCIÓN DE PASIVOS	PENSIONES Y JUBILACIONES	PARTICIPACIONES		
				1000	13	Fin de Año 134 - Compensacione s	23,342,534	0	0	0	0	0	23,342,534
				1000	14	141 - Aportaciones de Seguridad Social	2,673,804	0	0	0	0	0	2,673,804
				1000	14	144 - Aportaciones para Seguros	118,752	0	0	0	0	0	118,752
				1000	15	152 - Indemnizacione s	62,712	0	0	0	0	0	62,712
				1000	15	154 - Prestaciones Contractuales	1,767,502	0	0	0	0	0	1,767,502
				1000	17	171 - Estímulos	1,040,100	0	0	0	0	0	1,040,100
				2000	21	211 - Materiales, Útiles y Equipos Menores de Oficina	309,000	0	0	0	0	0	309,000
				2000	21	212 - Materiales y Útiles de Impresión y Reproducción	2,500	0	0	0	0	0	2,500
				2000	21	214 - Materiales, Útiles y Equipos Menores de Tecnologías de	75,000	0	0	0	0	0	75,000



CLASIFICADOR POR OBJETO Y TIPO DE GASTO

ENTIDAD	CLASIFICADOR POR OBJETO DE GASTO			TIPO DE GASTO				TOTAL	
	FUENTE DE FINANCIAMIENTO	PROCEDECENCIA PROGRAMA	CONCEPTO	GASTO CORRIENTE	GASTO DE CAPITAL	AMORTIZACIÓN DE LA DEUDA Y DISMINUCIÓN DE PASIVOS	PENSIONES Y JUBILACIONES		PARTICIPACIONES
	2000		21	63,000	0	0	0	0	63,000
	2000		21	175,000	0	0	0	0	175,000
	2000		22	95,000	0	0	0	0	95,000
	2000		22	2,500	0	0	0	0	2,500
	2000		24	60,000	0	0	0	0	60,000
	2000		24	30,000	0	0	0	0	30,000
	2000		24	30,500	0	0	0	0	30,500
	2000		24	20,000	0	0	0	0	20,000
	2000		25	5,000	0	0	0	0	5,000
	2000		26	27,500	0	0	0	0	27,500




CLASIFICADOR POR OBJETO Y TIPO DE GASTO

ENTIDAD	CLASIFICADOR POR OBJETO DE GASTO			TIPO DE GASTO					TOTAL	
	FUENTE DE FINANCIAMIENTO	PROCEDECIA PROGRAMA	CONCEPTO	GENÉRICA	GASTO CORRIENTE	GASTO DE CAPITAL	AMORTIZACIÓN DE LA DEUDA Y DISMINUCIÓN DE PASIVOS	PENSIONES Y JUBILACIONES		PARTICIPACIONES
				Combustibles, Lubrificantes y Aditivos						
	2000	27		271 - Vestuario y Uniformes	125,000	0	0	0	0	125,000
	2000	27		272 - Prendas de Seguridad y Protección Personal	5,000	0	0	0	0	5,000
	2000	29		291 - Herramientas Menores	10,000	0	0	0	0	10,000
	2000	29		294 - Relaciones y Accesorios Menores de Equipo de Computo y Tecnologías de la Información	295,000	0	0	0	0	295,000
	2000	29		296 - Refacciones y Accesorios Menores de Equipo de Transporte	135,000	0	0	0	0	135,000
	3000	31		318 - Servicios Postales y Telegráficos	6,000	0	0	0	0	6,000
	3000	32		322 - Arrendamiento de Edificios	6,260,400	0	0	0	0	6,260,400
	3000	33		331 - Servicios	30,000	0	0	0	0	30,000



CLASIFICADOR POR OBJETO Y TIPO DE GASTO

ENTIDAD	CLASIFICADOR POR OBJETO DE GASTO			TIPO DE GASTO				TOTAL				
	FUENTE DE FINANCIAMIENTO	PROCEDECIA	PROGRAMA	CAPÍTULO	CONCEPTO	GENÉRICA	GASTO CORRIENTE		GASTO DE CAPITAL	AMORTIZACIÓN DE LA DEUDA Y DISMINUCIÓN DE PASIVOS	PENSIONES Y JUBILACIONES	PARTICIPACIONES
						Legales, de Contabilidad, Auditoría y Relacionados						
	3000	33				334 - Servicios de Capacitación	136,000	0	0	0	0	136,000
	3000	33				336 - Servicios de Apoyo Administrativo, Traducción, Fotocopiado e Impresión	729,000	0	0	0	0	729,000
	3000	33				338 - Servicios de Vigilancia	400,000	0	0	0	0	400,000
	3000	34				345 - Seguro de Bienes Patrimoniales	220,000	0	0	0	0	220,000
	3000	35				351 - Conservación y Mantenimiento Menor de Inmuebles	65,000	0	0	0	0	65,000
	3000	35				352 - Instalación, Reparación y Mantenimiento de Mobiliario y Equipo de Administración, Educativa y Recreativa	250,000	0	0	0	0	250,000
	3000	35				353 - Instalación,	10,000	0	0	0	0	10,000




CLASIFICADOR POR OBJETO Y TIPO DE GASTO

ENTIDAD	CLASIFICADOR POR OBJETO DE GASTO			TIPO DE GASTO					TOTAL	
	PROCEDENCIA PROGRAMA	CAPÍTULO	CONCEPTO	GENÉRICA	GASTO CORRIENTE	GASTO DE CAPITAL	AMORTIZACIÓN DE LA DEUDA Y DISMINUCIÓN DE PASIVOS	PENSIONES Y JUBILACIONES		PARTICIPACIONES
				Reparación y Mantenimiento de Equipo de Computo y Tecnología de la Información						
	3000	35		355 - Reparación y Mantenimiento de Equipo de Transporte	375,000	0	0	0	0	375,000
	3000	35		357 - Instalación, Reparación y Mantenimiento de Maquinaria, Otros Equipos y Herramienta	16,500	0	0	0	0	16,500
	3000	35		359 - Servicios de Jardinería y Fumigación	65,000	0	0	0	0	65,000
	3000	36		363 - Servicios de Creatividad, Producción y Publicidad, Excepto Internet	70,000	0	0	0	0	70,000
	3000	37		371 - Pasajes Aéreos	61,000	0	0	0	0	61,000
	3000	37		375 - Viáticos en el País	50,000	0	0	0	0	50,000
	3000	37		379 - Otros	20,000	0	0	0	0	20,000



CLASIFICADOR POR OBJETO Y TIPO DE GASTO

ENTIDAD	CLASIFICADOR POR OBJETO DE GASTO			TIPO DE GASTO					TOTAL	
	PROCEDENCIA PROGRAMA	CAPÍTULO	CONCEPTO	GENÉRICA	GASTO CORRIENTE	GASTO DE CAPITAL	AMORTIZACIÓN DE LA DEUDA Y DISMINUCIÓN DE PASIVOS	PENSIONES Y JUBILACIONES		PARTICIPACIONES
				392 - Servicios de Traslado y Hospedaje						
	3000	39		392 - Impuestos y Derechos	30,000	0	0	0	0	30,000
	3000	39		398 - Impuesto Sobre Nomina y Otros que se Deriven de una Relación Laboral	2,000,000	0	0	0	0	2,000,000
					1,026,204	0	0	0	0	1,026,204
	1000	11		113 - Sueldos Base al Personal Permanente	430,490	0	0	0	0	430,490
	1000	13		131 - Primas por Años de Servicios Efectivos Prestados	9,264	0	0	0	0	9,264
	1000	13		132 - Primas de Vacaciones, Dominical y Gratificación de Fin de Año	124,378	0	0	0	0	124,378
	1000	13		134 - Compensaciones	2,400	0	0	0	0	2,400
	1000	14		141 - Aportaciones de Seguridad	110,808	0	0	0	0	110,808



CLASIFICADOR POR OBJETO Y TIPO DE GASTO

ENTIDAD	CLASIFICADOR POR OBJETO DE GASTO			TIPO DE GASTO				TOTAL	
	FUENTE DE FINANCIAMIENTO	PROCEDECENCIA PROGRAMA	PROGRAMA	AMORTIZACIÓN DE LA DEUDA Y DISMINUCIÓN DE PASIVOS	GASTO DE CAPITAL	GASTO CORRIENTE	PENSIONES Y JUBILACIONES		PARTICIPACIONES
	1000	15	Social		0	10,548	0	0	10,548
			152 - Indemnizaciones						
	1000	15	154 - Prestaciones Contractuales		0	118,826	0	0	118,826
			171 - Estímulos						
	1000	17	211 - Materiales, Útiles y Equipos Menores de Oficina		0	41,490	0	0	41,490
			214 - Materiales, Útiles y Equipos Menores de Tecnologías de la Información y Comunicaciones						
	2000	21	261 - Combustibles, Lubrificantes y Aditivos		0	5,000	0	0	5,000
			294 - Refacciones y Accesorios Menores de Equipo de Computo y Tecnologías de la Información						
	2000	21	296 -		0	5,000	0	0	5,000
	2000	29			0	15,000	0	0	15,000
	2000	29			0	10,000	0	0	10,000



CLASIFICADOR POR OBJETO Y TIPO DE GASTO

ENTIDAD	CLASIFICADOR POR OBJETO DE GASTO			TIPO DE GASTO				TOTAL				
	FUENTE DE FINANCIAMIENTO	PROGRAMA	PROCEDECIA	CAPÍTULO	CONCEPTO	GENÉRICA	GASTO CORRIENTE		GASTO DE CAPITAL	AMORTIZACIÓN DE LA DEUDA Y DISMINUCIÓN DE PASIVOS	PENSIONES Y JUBILACIONES	PARTICIPACIONES
						Refacciones y Accesorios Menores de Equipo de Transporte						
				3000	32	323 - Arrendamiento de Mobiliario y Equipo de Administración, Educativa y Recreativa	13,000	0	0	0	0	13,000
				3000	33	334 - Servicios de Capacitación	75,000	0	0	0	0	75,000
				3000	35	355 - Reparación y Mantenimiento de Equipo de Transporte	20,000	0	0	0	0	20,000
				3000	36	363 - Servicios de Creatividad, Preproducción y Producción de Publicidad, Excepto Internet	30,000	0	0	0	0	30,000
07 - Secretaría de Educación							12,632,780,255	648,097,283	0	0	0	13,072,877,538
1 - No Etiquetados							4,045,861,116	0	0	0	0	4,045,861,116
11 - Recursos Fiscales							134,076,700	0	0	0	0	134,076,700
1101 - Ingresos Estatales							134,076,700	0	0	0	0	134,076,700
E087 - Atención Educativa al Nivel Medio Superior							18,000,000	0	0	0	0	18,000,000
8000					85	853 - Otros	18,000,000	0	0	0	0	18,000,000



CLASIFICADOR POR OBJETO Y TIPO DE GASTO

ENTIDAD	CLASIFICADOR POR OBJETO DE GASTO			TIPO DE GASTO					TOTAL			
	FUENTE DE FINANCIAMIENTO	PROCEDECIA PROGRAMA	PROGRAMA	CAPÍTULO	CONCEPTO	GENÉRICA	GASTO CORRIENTE	GASTO DE CAPITAL		AMORTIZACIÓN DE LA DEUDA Y DISMINUCIÓN DE PASIVOS	PENSIONES Y JUBILACIONES	PARTICIPACIONES
						Convenios	6,000,000	0	0	0	0	6,000,000
						394 - Sentencias y Resoluciones por Autoridad Competente	6,000,000	0	0	0	0	6,000,000
						P023 - Gestión de la Política Educativa en el Estado	65,076,700	0	0	0	0	65,076,700
					3000	311 - Energía Eléctrica	60,000,000	0	0	0	0	60,000,000
					3000	313 - Agua	1,200,000	0	0	0	0	1,200,000
					3000	314 - Telefonía Tradicional	1,776,700	0	0	0	0	1,776,700
						317 - Servicios de Acceso de Internet, Redes y Procesamiento de Información	2,100,000	0	0	0	0	2,100,000
						R008 - Otros Subsidios Extraordinarios al Sector Educativo	45,000,000	0	0	0	0	45,000,000
					4000	439 - Otros Subsidios	45,000,000	0	0	0	0	45,000,000
						15 - Recursos Federales	3,911,786,416	0	0	0	0	3,911,786,416
						1528 - Ramo 28 Participaciones a Entidades Federativas y Municipios	3,911,786,416	0	0	0	0	3,911,786,416
						E016 - Igualdad de Oportunidades de Educación	198,556,243	0	0	0	0	198,556,243
						113 - Sueldos Base al Personal Permanente	91,024,975	0	0	0	0	91,024,975
						121 - Honorarios Asimilables a	910,000	0	0	0	0	910,000



CLASIFICADOR POR OBJETO Y TIPO DE GASTO

ENTIDAD	CLASIFICADOR POR OBJETO DE GASTO			TIPO DE GASTO				TOTAL		
	FUENTE DE FINANCIAMIENTO	PROCEDENCIA PROGRAMA	PROGRAMA	GENÉRICA	GASTO CORRIENTE	GASTO DE CAPITAL	AMORTIZACIÓN DE LA DEUDA Y DISMINUCIÓN DE PASIVOS		PENSIONES Y JUBILACIONES	PARTICIPACIONES
	CAPÍTULO	CONCEPTO								
	1000	12	Salarios		545,712	0	0	0	0	545,712
	1000	13	122 - Sueldos Base al Personal Eventual							
	1000	13	131 - Primas por Años de Servicios Efectivos Prestados		4,216,036	0	0	0	0	4,216,036
	1000	13	132 - Primas de Vacaciones, Dominical y Gratificación de Fin de Año		27,555,774	0	0	0	0	27,555,774
	1000	13	134 - Compensaciones		4,614,396	0	0	0	0	4,614,396
	1000	14	141 - Aportaciones de Seguridad Social		21,734,520	0	0	0	0	21,734,520
	1000	15	154 - Prestaciones Contractuales		19,932,646	0	0	0	0	19,932,646
	1000	15	159 - Otras Prestaciones Sociales y Económicas		3,447,808	0	0	0	0	3,447,808
	1000	17	171 - Estímulos		24,574,376	0	0	0	0	24,574,376
					2,914,210,672	0	0	0	0	2,914,210,672
	1000	11	113 - Sueldos Base al		1,331,794,139	0	0	0	0	1,331,794,139



CLASIFICADOR POR OBJETO Y TIPO DE GASTO

ENTIDAD	CLASIFICADOR POR OBJETO DE GASTO			TIPO DE GASTO					TOTAL	
	PROCEDENCIA PROGRAMA	CAPITULO	CONCEPTO	GENERICA	GASTO CORRIENTE	GASTO DE CAPITAL	AMORTIZACIÓN DE LA DEUDA Y DISMINUCIÓN DE PASIVOS	PENSIONES Y JUBILACIONES		PARTICIPACIONES
	1000	12	121 - Honorarios Asimilables a Salarios	Personal Permanente	11,155,702	0	0	0	0	11,155,702
	1000	12	122 - Sueldos Base al Personal Eventual	Personal Eventual	21,202,460	0	0	0	0	21,202,460
	1000	13	131 - Primas por Años de Servicios Efectivos Prestados	Primas por Años de Servicios Efectivos Prestados	33,795,721	0	0	0	0	33,795,721
	1000	13	132 - Primas de Vacaciones, Dominical y Gratificación de Fin de Año	Primas de Vacaciones, Dominical y Gratificación de Fin de Año	455,649,576	0	0	0	0	455,649,576
	1000	13	134 - Compensaciones	Compensaciones	91,444,116	0	0	0	0	91,444,116
	1000	14	141 - Aportaciones de Seguridad Social	Aportaciones de Seguridad Social	320,948,500	0	0	0	0	320,948,500
	1000	15	154 - Prestaciones Contractuales	Prestaciones Contractuales	310,445,737	0	0	0	0	310,445,737
	1000	15	159 - Otras Prestaciones Sociales y	Otras Prestaciones Sociales y	12,115,590	0	0	0	0	12,115,590



CLASIFICADOR POR OBJETO Y TIPO DE GASTO

ENTIDAD	CLASIFICADOR POR OBJETO DE GASTO			TIPO DE GASTO					TOTAL			
	FUENTE DE FINANCIAMIENTO	PROCEDECIA PROGRAMA	PROGRAMA	CONCEPTO	GENÉRICA	GASTO CORRIENTE	GASTO DE CAPITAL	AMORTIZACIÓN DE LA DEUDA Y DISMINUCIÓN DE PASIVOS		PENSIONES Y JUBILACIONES	PARTICIPACIONES	
				1000	17	Económicas	325,614,131	0	0	0	0	325,614,131
				3000	37	171 - Estimulos 379 - Otros Servicios de Traslado y Hospedaje	5,000	0	0	0	0	5,000
							275,280,730	0	0	0	0	275,280,730
				1000	11	113 - Sueldos Base al Personal Permanente	136,020,218	0	0	0	0	136,020,218
				1000	12	122 - Sueldos Base al Personal Eventual	1,785,958	0	0	0	0	1,785,958
				1000	13	131 - Primas por Años de Servicios Efectivos Prestados	2,838,134	0	0	0	0	2,838,134
				1000	13	132 - Primas de Vacaciones, Dominical y Gratificación de Fin de Año	49,272,954	0	0	0	0	49,272,954
				1000	13	134 - Compensaciones	8,733,720	0	0	0	0	8,733,720
				1000	14	141 - Aportaciones de Seguridad Social	33,219,252	0	0	0	0	33,219,252
				1000	15	154 -	31,820,458	0	0	0	0	31,820,458



CLASIFICADOR POR OBJETO Y TIPO DE GASTO

ENTIDAD	FUENTE DE FINANCIAMIENTO	CLASIFICADOR POR OBJETO DE GASTO			TIPO DE GASTO					TOTAL			
		PROCEDENCIA PROGRAMA	CAPÍTULO	CONCEPTO	GENÉRICA	GASTO CORRIENTE	GASTO DE CAPITAL	AMORTIZACIÓN DE LA DEUDA Y DISMINUCIÓN DE PASIVOS	PENSIONES Y JUBILACIONES		PARTICIPACIONES		
					Prestaciones Contractuales								
					159 - Otras Prestaciones Sociales y Económicas	15		5,176,170	0	0	0	0	5,176,170
					171 - Estímulos	17		6,413,866	0	0	0	0	6,413,866
					E088 - Atención Educativa al Nivel Superior			257,778,227	0	0	0	0	257,778,227
					113 - Sueldos Base al Personal Permanente	11		107,522,351	0	0	0	0	107,522,351
					122 - Sueldos Base al Personal Eventual	12		633,432	0	0	0	0	633,432
					131 - Primas por Años de Servicios Efectivos Prestados	13		42,396,968	0	0	0	0	42,396,968
					132 - Primas de Vacaciones, Dominical y Gratificación de Fin de Año	13		46,446,929	0	0	0	0	46,446,929
					141 - Aportaciones de Seguridad Social	14		27,160,272	0	0	0	0	27,160,272
					154 - Prestaciones Contractuales	15		20,059,005	0	0	0	0	20,059,005



CLASIFICADOR POR OBJETO Y TIPO DE GASTO

ENTIDAD	CLASIFICADOR POR OBJETO DE GASTO			TIPO DE GASTO				TOTAL		
	PROCEDENCIA PROGRAMA	CAPÍTULO	CONCEPTO	GENÉRICA	GASTO CORRIENTE	GASTO DE CAPITAL	AMORTIZACIÓN DE LA DEUDA Y DISMINUCIÓN DE PASIVOS		PENSIONES Y JUBILACIONES	PARTICIPACIONES
	1000	15		159 - Otras Prestaciones Sociales y Económicas	13,329,506	0	0	0	0	13,329,506
	1000	17		171 - Estímulos	229,764	0	0	0	0	229,764
					265,958,544	0	0	0	0	265,958,544
	1000	11		113 - Sueldos Base al Personal Permanente	41,306,743	0	0	0	0	41,306,743
	1000	12		121 - Honorarios Asimilables a Salarios	64,400,935	0	0	0	0	64,400,935
	1000	12		122 - Sueldos Base al Personal Eventual	832,534	0	0	0	0	832,534
	1000	13		131 - Primas por Años de Servicios Efectivos Prestados	2,899,828	0	0	0	0	2,899,828
	1000	13		132 - Primas de Vacaciones, Dominical y Gratificación de Fin de Año	15,918,421	0	0	0	0	15,918,421
	1000	13		134 - Compensaciones	28,513,450	0	0	0	0	28,513,450
	1000	14		141 - Aportaciones de	9,835,284	0	0	0	0	9,835,284



CLASIFICADOR POR OBJETO Y TIPO DE GASTO

ENTIDAD	CLASIFICADOR POR OBJETO DE GASTO			TIPO DE GASTO					TOTAL	
	FUENTE DE FINANCIAMIENTO	PROCEDECENCIA PROGRAMA	CONCEPTO	GENÉRICA	GASTO CORRIENTE	GASTO DE CAPITAL	AMORTIZACIÓN DE LA DEUDA Y DISMINUCIÓN DE PASIVOS	PENSIONES Y JUBILACIONES		PARTICIPACIONES
	1000	15	Seguridad Social		3,716,857	0	0	0	0	3,716,857
	1000	15	154 - Prestaciones Contractuales		756,376	0	0	0	0	756,376
	1000	17	159 - Otras Prestaciones Sociales y Económicas		4,359,816	0	0	0	0	4,359,816
	2000	21	171 - Estímulos		700,000	0	0	0	0	700,000
	2000	22	215 - Material Impreso e Información Digital		120,000	0	0	0	0	120,000
	2000	24	221 - Productos Alimenticios para Personas		113,000	0	0	0	0	113,000
	2000	29	246 - Material Eléctrico y Electrónico		160,000	0	0	0	0	160,000
	2000	29	292 - Refacciones y Accesorios Menores de Edificios		211,000	0	0	0	0	211,000
	3000	31	296 - Refacciones y Accesorios Menores de Equipo de Transporte		30,000	0	0	0	0	30,000
			318 - Servicios Postales y							



CLASIFICADOR POR OBJETO Y TIPO DE GASTO

ENTIDAD	CLASIFICADOR POR OBJETO DE GASTO			TIPO DE GASTO					TOTAL	
	PROCEDENCIA PROGRAMA	CAPITULO	CONCEPTO	GENÉRICA	GASTO CORRIENTE	GASTO DE CAPITAL	AMORTIZACIÓN DE LA DEUDA Y DISMINUCIÓN DE PASIVOS	PENSIONES Y JUBILACIONES		PARTICIPACIONES
				Telegráficos						
	3000	32	322 - Arrendamiento de Edificios	322 - Arrendamiento de Edificios	9,000,000	0	0	0	0	9,000,000
	3000	33	331 - Servicios Legales, de Contabilidad, Auditoría y Relacionados	331 - Servicios Legales, de Contabilidad, Auditoría y Relacionados	580,000	0	0	0	0	580,000
	3000	33	336 - Servicios de Apoyo Administrativo, Traducción, Fotocopiado e Impresión	336 - Servicios de Apoyo Administrativo, Traducción, Fotocopiado e Impresión	1,500,000	0	0	0	0	1,500,000
	3000	34	345 - Seguro de Bienes Patrimoniales	345 - Seguro de Bienes Patrimoniales	550,000	0	0	0	0	550,000
	3000	35	357 - Instalación, Reparación y Mantenimiento de Maquinaria, Otros Equipos y Herramienta	357 - Instalación, Reparación y Mantenimiento de Maquinaria, Otros Equipos y Herramienta	100,000	0	0	0	0	100,000
	3000	37	371 - Pasajes Aéreos	371 - Pasajes Aéreos	60,000	0	0	0	0	60,000
	3000	37	375 - Viáticos en el País	375 - Viáticos en el País	110,000	0	0	0	0	110,000
	3000	39	392 - Impuestos y Derechos	392 - Impuestos y Derechos	184,300	0	0	0	0	184,300
	3000	39	398 - Impuesto	398 - Impuesto	80,000,000	0	0	0	0	80,000,000



CLASIFICADOR POR OBJETO Y TIPO DE GASTO

ENTIDAD	CLASIFICADOR POR OBJETO DE GASTO			TIPO DE GASTO					TOTAL	
	FUENTE DE FINANCIAMIENTO	PROCEDENCIA PROGRAMA	CONCEPTO	GENÉRICA	GASTO CORRIENTE	GASTO DE CAPITAL	AMORTIZACIÓN DE LA DEUDA Y DISMINUCIÓN DE PASIVOS	PENSIONES Y JUBILACIONES		PARTICIPACIONES
2 - Etiquetados				Sobre Nóminas y Otros que se Deriven de una Relación Laboral	8,586,919,139	440,097,283	0	0	0	9,027,016,422
25 - Recursos Federales					8,586,919,139	440,097,283	0	0	0	9,027,016,422
2511 - Ramo 11. Educación Pública					29,788,347	0	0	0	0	29,788,347
E016 - Igualdad de Oportunidades de Educación					1,718,670	0	0	0	0	1,718,670
4000		44		443 - Ayudas Sociales a Instituciones de Enseñanza	1,718,670	0	0	0	0	1,718,670
E086 - Atención al Nivel de Educación Básica					8,856,232	0	0	0	0	8,856,232
4000		44		443 - Ayudas Sociales a Instituciones de Enseñanza	8,856,232	0	0	0	0	8,856,232
E087 - Atención Educativa al Nivel Medio Superior					17,476,800	0	0	0	0	17,476,800
1000		11		113 - Sueldos Base al Personal Permanente	10,489,361	0	0	0	0	10,489,361
1000		13		132 - Primas de Vacaciones, Dominical y Gratificación de Fin de Año	2,401,033	0	0	0	0	2,401,033
1000		13		134 - Compensaciones	68,447	0	0	0	0	68,447
1000		14		141 -	2,730,999	0	0	0	0	2,730,999



CLASIFICADOR POR OBJETO Y TIPO DE GASTO

ENTIDAD	CLASIFICADOR POR OBJETO DE GASTO			TIPO DE GASTO					TOTAL	
	PROCEDECIA PROGRAMA	CAPÍTULO	CONCEPTO	GENÉRICA	GASTO CORRIENTE	GASTO DE CAPITAL	AMORTIZACIÓN DE LA DEUDA Y DISMINUCIÓN DE PASIVOS	PERSIONES Y JUBILACIONES		PARTICIPACIONES
				Aportaciones de Seguridad Social						
	1000	15		154 - Prestaciones Contractuales	853,580	0	0	0	0	853,580
	1000	15		159 - Otras Prestaciones Sociales y Económicas	81,636	0	0	0	0	81,636
	1000	17		171 - Estímulos	48,315	0	0	0	0	48,315
	2000	21		211 - Materiales, Útiles y Equipos Menores de Oficina	80,000	0	0	0	0	80,000
	2000	21		214 - Materiales, Útiles y Equipos Menores de Tecnologías de la Información y Comunicaciones	74,125	0	0	0	0	74,125
	2000	21		215 - Material Impreso e Información Digital	7,500	0	0	0	0	7,500
	2000	21		216 - Material de Limpieza	93,375	0	0	0	0	93,375
	2000	25		254 - Materiales, Accesorios y Suministros	13,500	0	0	0	0	13,500




CLASIFICADOR POR OBJETO Y TIPO DE GASTO

ENTIDAD	CLASIFICADOR POR OBJETO DE GASTO			TIPO DE GASTO					TOTAL	
	PROCEDENCIA PROGRAMA	CAPÍTULO	CONCEPTO	GENÉRICA	GASTO CORRIENTE	GASTO DE CAPITAL	AMORTIZACIÓN DE LA DEUDA Y DISMINUCIÓN DE PASIVOS	PENSIONES Y JUBILACIONES		PARTICIPACIONES
	2000	26		Médicos	30,000	0	0	0	0	30,000
				261 - Combustibles, Lubrificantes y Aditivos						
	2000	29		294 - Refacciones y Accesorios Menores de Equipo de Computo y Tecnologías de la Información	6,000	0	0	0	0	6,000
				355 - Reparación y Mantenimiento de Equipo de Transporte						
	3000	35		371 - Pasajes Aéreos	10,500	0	0	0	0	10,500
				372 - Pasajes Terrestres						
	3000	37		375 - Viáticos en el País	25,000	0	0	0	0	25,000
				398 - Impuesto Sobre Nóminas y Otros que se Deriven de una Relación Laboral						
	3000	37		399 - Impuesto Sobre Nóminas y Otros que se Deriven de una Relación Laboral	10,000	0	0	0	0	10,000
				443 - Ayudas Sociales a	25,000	0	0	0	0	25,000
	3000	39		443 - Ayudas Sociales a	428,429	0	0	0	0	428,429
	F039 - Fomento al Desarrollo del Personal Académico				1,736,645	0	0	0	0	1,736,645
	4000	44		443 - Ayudas Sociales a	1,736,645	0	0	0	0	1,736,645



CLASIFICADOR POR OBJETO Y TIPO DE GASTO

ENTIDAD	CLASIFICADOR POR OBJETO DE GASTO			TIPO DE GASTO				TOTAL		
	PROCEDENCIA PROGRAMA	CAPÍTULO	CONCEPTO	GENÉRICA	GASTO CORRIENTE	GASTO DE CAPITAL	ANORTIZACION DE LA DEUDA Y DISMINUCION DE PASIVOS		PENSIONES Y JUBILACIONES	PARTICIPACIONES
2533 - Ramo 33. Aportaciones Federales para Entidades Federativas y Municipios				Instituciones de Enseñanza	8,557,130,792	440,097,283	0	0	0	8,997,228,075
E016 - Igualdad de Oportunidades de Educación					1,164,558,291	0	0	0	0	1,164,558,291
1000	11			113 - Sueldos Base al Personal Permanente	322,419,432	0	0	0	0	322,419,432
1000	12			122 - Sueldos Base al Personal Eventual	535,163	0	0	0	0	535,163
1000	13			131 - Primas por Años de Servicios Efectivos Prestados	11,712,039	0	0	0	0	11,712,039
1000	13			132 - Primas de Vacaciones, Dominical y Gratificación de Fin de Año	169,837,530	0	0	0	0	169,837,530
1000	13			133 - Horas Extraordinarias	6,515,041	0	0	0	0	6,515,041
1000	13			134 - Compensaciones	1,195,839	0	0	0	0	1,195,839
1000	14			141 - Aportaciones de Seguridad Social	69,949,122	0	0	0	0	69,949,122
1000	14			142 - Aportaciones a	32,533,964	0	0	0	0	32,533,964



CLASIFICADOR POR OBJETO Y TIPO DE GASTO

ENTIDAD	CLASIFICADOR POR OBJETO DE GASTO			TIPO DE GASTO					TOTAL			
	FUENTE DE FINANCIAMIENTO	PROGRAMA	PROCEDECENCIA	CAPÍTULO	CONCEPTO	GENÉRICA	GASTO CORRIENTE	GASTO DE CAPITAL		AMORTIZACIÓN DE LA DEUDA Y DISMINUCIÓN DE PASIVOS	PENSIONES Y JUBILACIONES	PARTICIPACIONES
						Fondos de Vivienda						
	1000			14		143 - Aportaciones al Sistema para el Retiro	15,784,348	0	0	0	0	15,784,348
	1000			14		144 - Aportaciones para Seguros	10,666,129	0	0	0	0	10,666,129
	1000			15		154 - Prestaciones Contractuales	189,531,107	0	0	0	0	189,531,107
	1000			15		159 - Otras Prestaciones Sociales y Económicas	36,742,187	0	0	0	0	36,742,187
	1000			17		171 - Estímulos	297,037,590	0	0	0	0	297,037,590
	2000			21		211 - Materiales, Útiles y Equipos Menores de Oficina	50,000	0	0	0	0	50,000
	2000			21		214 - Materiales, Útiles y Equipos Menores de Tecnologías de la Información y Comunicaciones	30,000	0	0	0	0	30,000
	2000			26		261 - Combustibles, Lubrificantes y Aditivos	8,800	0	0	0	0	8,800



CLASIFICADOR POR OBJETO Y TIPO DE GASTO

ENTIDAD	FUENTE DE FINANCIAMIENTO	CLASIFICADOR POR OBJETO DE GASTO			TIPO DE GASTO					TOTAL		
		PROGRAMA	CAPITULO	CONCEPTO	GENÉRICA	GASTO CORRIENTE	GASTO DE CAPITAL	AMORTIZACIÓN DE LA DEUDA Y DISMINUCIÓN DE PASIVOS	PENSIONES Y JUBILACIONES		PARTICIPACIONES	
		E086 - Atención al Nivel de Educación Básica				6,980,486,369	0	0	0	0	0	6,980,486,369
1000			11		113 - Sueldos Base al Personal Permanente	2,006,934,178	0	0	0	0	0	2,006,934,178
1000			12		122 - Sueldos Base al Personal Eventual	4,979,793	0	0	0	0	0	4,979,793
1000			13		131 - Primas por Años de Servicios Efectivos Prestados	37,229,305	0	0	0	0	0	37,229,305
1000			13		132 - Primas de Vacaciones, Dominical y Gratificación de Fin de Año	1,089,156,624	0	0	0	0	0	1,089,156,624
1000			13		133 - Horas Extraordinarias	15,088,996	0	0	0	0	0	15,088,996
1000			13		134 - Compensaciones	21,567,776	0	0	0	0	0	21,567,776
1000			14		141 - Aportaciones de Seguridad Social	384,294,437	0	0	0	0	0	384,294,437
1000			14		142 - Aportaciones a Fondos de Vivienda	150,389,636	0	0	0	0	0	150,389,636
1000			14		143 -	84,728,376	0	0	0	0	0	84,728,376



CLASIFICADOR POR OBJETO Y TIPO DE GASTO

ENTIDAD FUENTE DE FINANCIAMIENTO	CLASIFICADOR POR OBJETO DE GASTO				TIPO DE GASTO					TOTAL
	CAPÍTULO	CONCEPTO	GENÉRICA	GASTO CORRIENTE	GASTO DE CAPITAL	AMORTIZACIÓN DE LA DEUDA Y DISMINUCIÓN DE PASIVOS	PENSIONES Y JUBILACIONES	PARTICIPACIONES		
	2000	27	Deportivos 275 - Blancos y otros Productos Textiles, Excepto Prendas de Vestir	89,852	0	0	0	0	0	89,852
	2000	29	291 - Herramientas Menores	316,000	0	0	0	0	0	316,000
	2000	29	292 - Refacciones y Accesorios Menores de Edificios	1,248,825	0	0	0	0	0	1,248,825
	3000	31	312 - Gas	120,000	0	0	0	0	0	120,000
	3000	32	325 - Arrendamiento de Equipo de Transporte	600,000	0	0	0	0	0	600,000
	3000	33	339 - Servicios Profesionales, Científicos y Técnicos Integrales	160,000	0	0	0	0	0	160,000
	3000	34	347 - Fletes y Maniobras	750,000	0	0	0	0	0	750,000
	3000	35	351 - Conservación y Mantenimiento Menor de Inmuebles	71,429,834	0	0	0	0	0	71,429,834
	3000	35	358 - Servicios	20,000,000	0	0	0	0	0	20,000,000



CLASIFICADOR POR OBJETO Y TIPO DE GASTO

ENTIDAD	CLASIFICADOR POR OBJETO DE GASTO			TIPO DE GASTO					TOTAL	
	PROCEDENCIA PROGRAMA	CAPÍTULO	CONCEPTO	GENÉRICA	GASTO CORRIENTE	GASTO DE CAPITAL	AMORTIZACIÓN DE LA DEUDA Y DISMINUCIÓN DE PASIVOS	PENSIONES Y JUBILACIONES		PARTICIPACIONES
		3000	35	de Limpieza y Manejo de Desechos	7,500	0	0	0	0	7,500
		3000	38	359 - Servicios de Jardinería y Fumigación	200,000	0	0	0	0	200,000
				383 - Congresos y Convenciones	5,506,089	0	0	0	0	5,506,089
				E087 - Atención Educativa al Nivel Medio Superior						
		3000	35	351 - Conservación y Mantenimiento Menor de Inmuebles	5,506,089	0	0	0	0	5,506,089
				E088 - Atención Educativa al Nivel Superior						
		1000	11	113 - Sueldos Base al Personal Permanente	26,472,511	0	0	0	0	26,472,511
		1000	12	122 - Sueldos Base al Personal Eventual	811,068	0	0	0	0	811,068
		1000	13	131 - Primas por Años de Servicios Efectivos Prestados	10,957,656	0	0	0	0	10,957,656
		1000	13	132 - Primas de Vacaciones, Dominical y Gratificación de	11,584,309	0	0	0	0	11,584,309



CLASIFICADOR POR OBJETO Y TIPO DE GASTO

ENTIDAD	FUENTE DE FINANCIAMIENTO	CLASIFICADOR POR OBJETO DE GASTO			TIPO DE GASTO					TOTAL		
		PROCEDENCIA PROGRAMA	CAPTULO	CONCEPTO	GENÉRICA	GASTO CORRIENTE	GASTO DE CAPITAL	AMORTIZACIÓN DE LA DEUDA Y DISMINUCIÓN DE PASIVOS	PENSIONES Y JUBILACIONES		PARTICIPACIONES	
					Fin de Año							
		1000	14	141 - Aportaciones de Seguridad Social		3,266,044	0	0	0	0	0	3,266,044
		1000	14	142 - Aportaciones a Fondos de Vivienda		1,227,538	0	0	0	0	0	1,227,538
		1000	14	143 - Aportaciones al Sistema para el Retiro		658,695	0	0	0	0	0	658,695
		1000	14	144 - Aportaciones para Seguros		568,081	0	0	0	0	0	568,081
		1000	15	154 - Prestaciones Contractuales		4,951,952	0	0	0	0	0	4,951,952
		1000	15	159 - Otras Prestaciones Sociales y Económicas		5,634,560	0	0	0	0	0	5,634,560
		1000	17	171 - Estimulos		46,752	0	0	0	0	0	46,752
		3000	35	351 - Conservación y Mantenimiento Menor de Inmuebles		69,763,172	0	0	0	0	0	69,763,172
				F039 - Fomento al Desarrollo del Personal Académico		2,067,200	0	0	0	0	0	2,067,200
		2000	21	211 - Materiales, Útiles y Equipos		50,000	0	0	0	0	0	50,000



CLASIFICADOR POR OBJETO Y TIPO DE GASTO

ENTIDAD	FUENTE DE FINANCIAMIENTO	CLASIFICADOR POR OBJETO DE GASTO			TIPO DE GASTO					TOTAL		
		PROCEDECIA PROGRAMA	CAPITULO	CONCEPTO	GENERICA	GASTO CORRIENTE	GASTO DE CAPITAL	AMORTIZACION DE LA DEUDA Y DISMINUCION DE PASIVOS	PENSIONES Y JUBILACIONES		PARTICIPACIONES	
					Menores de Oficina							
		2000	26		Combustibles, Lubricantes y Aditivos	17,200	0	0	0	0	0	17,200
		3000	33		334 - Servicios de Capacitación	2,000,000	0	0	0	0	0	2,000,000
					K011 - Mejoramiento para la Infraestructura Educativa	0	440,097,283	0	0	0	0	440,097,283
		8000	85		853 - Otros Convenios	0	440,097,283	0	0	0	0	440,097,283
					P023 - Gestión de la Política Educativa en el Estado	268,570,505	0	0	0	0	0	268,570,505
		1000	11		113 - Sueldos Base al Personal Permanente	56,769,546	0	0	0	0	0	56,769,546
		1000	13		131 - Primas por Años de Servicios Efectivos Prestados	2,252,204	0	0	0	0	0	2,252,204
		1000	13		132 - Primas de Vacaciones, Dominical y Gratificación de Fin de Año	26,826,050	0	0	0	0	0	26,826,050
		1000	13		134 - Compensaciones	2,047,202	0	0	0	0	0	2,047,202
		1000	14		141 - Aportaciones de Seguridad Social	1,862,724	0	0	0	0	0	1,862,724



CLASIFICADOR POR OBJETO Y TIPO DE GASTO

ENTIDAD	CLASIFICADOR POR OBJETO DE GASTO			TIPO DE GASTO					TOTAL			
	FUENTE DE FINANCIAMIENTO	PROCEDECIA	PROGRAMA	CAPÍTULO	CONCEPTO	GENÉRICA	GASTO CORRIENTE	GASTO DE CAPITAL		AMORTIZACIÓN DE LA DEUDA Y DISMINUCIÓN DE PASIVOS	PERSIONES Y JUBILACIONES	PARTICIPACIONES
	1000	14	142 - Aportaciones a Fondos de Vivienda	14		142 - Aportaciones a Fondos de Vivienda	951,142	0	0	0	0	951,142
	1000	14	143 - Aportaciones al Sistema para el Retiro	14		143 - Aportaciones al Sistema para el Retiro	451,839	0	0	0	0	451,839
	1000	14	144 - Aportaciones para Seguros	14		144 - Aportaciones para Seguros	277,608	0	0	0	0	277,608
	1000	15	154 - Prestaciones Contractuales	15		154 - Prestaciones Contractuales	9,510,183	0	0	0	0	9,510,183
	1000	15	159 - Otras Prestaciones Sociales y Económicas	15		159 - Otras Prestaciones Sociales y Económicas	4,232,427	0	0	0	0	4,232,427
	1000	17	171 - Estimulos	17		171 - Estimulos	12,217,044	0	0	0	0	12,217,044
	2000	21	211 - Materiales, Útiles y Equipos Menores de Oficina	21		211 - Materiales, Útiles y Equipos Menores de Oficina	5,370,000	0	0	0	0	5,370,000
	2000	21	214 - Materiales, Útiles y Equipos Menores de Tecnologías de la Información y Comunicaciones	21		214 - Materiales, Útiles y Equipos Menores de Tecnologías de la Información y Comunicaciones	1,307,500	0	0	0	0	1,307,500
	2000	21	215 - Material Impreso e	21		215 - Material Impreso e	560,000	0	0	0	0	560,000



CLASIFICADOR POR OBJETO Y TIPO DE GASTO

ENTIDAD	CLASIFICADOR POR OBJETO DE GASTO			TIPO DE GASTO					TOTAL	
	FUENTE DE FINANCIAMIENTO	PROCEDENCIA PROGRAMA	PROGRAMA	AMORTIZACIÓN DE LA DEUDA Y DISMINUCIÓN DE PASIVOS	GASTO DE CAPITAL	GASTO CORRIENTE	PENSIONES Y JUBILACIONES	PARTICIPACIONES		
	2000	21	Información Digital		0	1,645,000	0	0	0	1,645,000
	2000	22	216 - Material de Limpieza		0	809,600	0	0	0	809,600
	2000	24	221 - Productos Alimenticios para Personas		0	1,100,000	0	0	0	1,100,000
	2000	24	241 - Productos Minerales no Metálicos		0	400,000	0	0	0	400,000
	2000	24	242 - Cemento y Productos de Concreto		0	600,000	0	0	0	600,000
	2000	24	244 - Madera y Productos de Madera		0	15,000	0	0	0	15,000
	2000	24	245 - Vidrio y Productos de Vidrio		0	8,007,350	0	0	0	8,007,350
	2000	24	246 - Material Eléctrico y Electrónico		0	1,250,000	0	0	0	1,250,000
	2000	24	247 - Artículos Metálicos para la Construcción		0	288,000	0	0	0	288,000
	2000	24	248 - Materiales Complementarios		0	2,330,000	0	0	0	2,330,000
	2000	24	249 - Otros Materiales y Artículos de Construcción y		0		0	0	0	



CLASIFICADOR POR OBJETO Y TIPO DE GASTO

ENTIDAD	CLASIFICADOR POR OBJETO DE GASTO			TIPO DE GASTO					TOTAL			
	FUENTE DE FINANCIAMIENTO	PROCEDENCIA	PROGRAMA	CAPÍTULO	CONCEPTO	GENÉRICA	GASTO CORRIENTE	GASTO DE CAPITAL		AMORTIZACIÓN DE LA DEUDA Y DISMINUCIÓN DE PASIVOS	PENSIONES Y JUBILACIONES	PARTICIPACIONES
	2000	26				Reparación	1,011,000	0	0	0	0	1,011,000
	2000	27				261 - Combustibles, Lubrificantes y Aditivos						
	2000	27				272 - Prendas de Seguridad y Protección Personal	900,000	0	0	0	0	900,000
	2000	27				275 - Blancos y otros Productos Textiles, Excepto Prendas de Vestir	55,000	0	0	0	0	55,000
	2000	29				291 - Herramientas Menores	666,000	0	0	0	0	666,000
	2000	29				292 - Refracciones y Accesorios Menores de Edificios	625,000	0	0	0	0	625,000
	2000	29				293 - Refracciones y Accesorios Menores de Mobiliario y Equipo de Administración, Educativa, Recreativa y Cultural	300,000	0	0	0	0	300,000
	2000	29				294 -	456,750	0	0	0	0	456,750



CLASIFICADOR POR OBJETO Y TIPO DE GASTO

ENTIDAD	CLASIFICADOR POR OBJETO DE GASTO			TIPO DE GASTO				TOTAL		
	PROCEDECIA PROGRAMA	CAPÍTULO	CONCEPTO	GENÉRICA	GASTO CORRIENTE	GASTO DE CAPITAL	AMORTIZACIÓN DE LA DEUDA Y DISMINUCIÓN DE PASIVOS		PENSIONES Y JUBILACIONES	PARTICIPACIONES
				Refacciones y Accesorios Menores de Equipo de Computo y Tecnologías de la Información						
		2000	29	296 - Refacciones y Accesorios Menores de Equipo de Transporte	1,064,200	0	0	0	0	1,064,200
		2000	29	298 - Refacciones y Accesorios Menores de Maquinaria y Otros Equipos	288,000	0	0	0	0	288,000
		2000	29	299 - Refacciones y Accesorios Menores Otros Bienes Muebles	288,000	0	0	0	0	288,000
		3000	31	311 - Energía Eléctrica	100,163,747	0	0	0	0	100,163,747
		3000	31	313 - Agua	7,955,002	0	0	0	0	7,955,002
		3000	31	316 - Servicios de Telecomunicaciones y Satélites	230,000	0	0	0	0	230,000
		3000	31	317 - Servicios de Acceso de	6,000	0	0	0	0	6,000



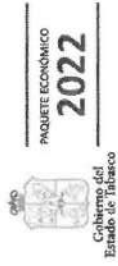
CLASIFICADOR POR OBJETO Y TIPO DE GASTO

ENTIDAD	CLASIFICADOR POR OBJETO DE GASTO			TIPO DE GASTO					TOTAL	
	PROCEDENCIA PROGRAMA	CAPÍTULO	CONCEPTO	GENÉRICA	GASTO CORRIENTE	GASTO DE CAPITAL	AMORTIZACIÓN DE LA DEUDA Y DISMINUCIÓN DE PASIVOS	PENSIONES Y JUBILACIONES		PARTICIPACIONES
				Internet, Redes y Procesamiento de Información						
	3000	32	323 - Arrendamiento de Mobiliario y Equipo de Administración, Educativa y Recreativa		120,000	0	0	0	0	120,000
	3000	32	327 - Arrendamiento de Activos Intangibles		500,000	0	0	0	0	500,000
	3000	33	331 - Servicios Legales, de Contabilidad, Auditoría y Relacionados		1,150,000	0	0	0	0	1,150,000
	3000	33	336 - Servicios de Apoyo Administrativo, Traducción, Fotocopiado e Impresión		40,000	0	0	0	0	40,000
	3000	33	339 - Servicios Profesionales, Científicos y Técnicos Integrales		327,000	0	0	0	0	327,000
	3000	34	343 - Servicios de Recaudación,		350,000	0	0	0	0	350,000



CLASIFICADOR POR OBJETO Y TIPO DE GASTO

ENTIDAD	CLASIFICADOR POR OBJETO DE GASTO			TIPO DE GASTO					TOTAL			
	FUENTE DE FINANCIAMIENTO	PROCEDENCIA PROGRAMA	PROGRAMA	CAPITULO	CONCEPTO	GENÉRICA	GASTO CORRIENTE	GASTO DE CAPITAL		AMORTIZACIÓN DE LA DEUDA Y DISMINUCIÓN DE PASIVOS	PENSIONES Y JUBILACIONES	PARTICIPACIONES
						Traslado y Custodia de Valores						
				3000	35	351 - Conservación y Mantenimiento Menor de Inmuebles	2,585,587	0	0	0	0	2,585,587
				3000	35	352 - Instalación, Reparación y Mantenimiento de Mobiliario y Equipo de Administración, Educativa, Recreativa	60,000	0	0	0	0	60,000
				3000	35	353 - Instalación, Reparación y Mantenimiento de Equipo de Computo y Tecnología de la Información	770,000	0	0	0	0	770,000
				3000	35	355 - Reparación y Mantenimiento de Equipo de Transporte	3,440,000	0	0	0	0	3,440,000
				3000	35	357 - Instalación, Reparación y	100,000	0	0	0	0	100,000



CLASIFICADOR POR OBJETO Y TIPO DE GASTO

ENTIDAD	CLASIFICADOR POR OBJETO DE GASTO			TIPO DE GASTO				TOTAL		
	PROCEDENCIA PROGRAMA	CAPÍTULO	CONCEPTO	GENÉRICA	GASTO CORRIENTE	GASTO DE CAPITAL	AMORTIZACIÓN DE LA DEUDA Y DISMINUCIÓN DE PASIVOS		PENSIONES Y JUBILACIONES	PARTICIPACIONES
				Mantenimiento de Maquinaria, Otros Equipos y Herramienta						
	3000	35		358 - Servicios de Limpieza y Manejo de Desechos	880,000	0	0	0	0	880,000
	3000	35		359 - Servicios de Jardinería y Fumigación	150,000	0	0	0	0	150,000
	3000	37		371 - Pasajes Aéreos	500,000	0	0	0	0	500,000
	3000	37		375 - Viáticos en el País	484,000	0	0	0	0	484,000
	3000	37		379 - Otros Servicios de Traslado y Hospedaje	4,800	0	0	0	0	4,800
	3000	39		391 - Servicios Funerarios y de Cementerios	2,000,000	0	0	0	0	2,000,000
08 - Secretaría de Salud					3,707,347,281	0	0	0	0	3,707,347,281
1 - No Etiquetados					3,707,347,281	0	0	0	0	3,707,347,281
11 - Recursos Fiscales					314,316,800	0	0	0	0	314,316,800
1101 - Ingresos Estatales					314,316,800	0	0	0	0	314,316,800
ED43 - Vigilancia Epidemiológica					9,100,000	0	0	0	0	9,100,000
	2000	25		253 - Medicinas y Productos Farmacéuticos	9,100,000	0	0	0	0	9,100,000
ED44 - Atención Primaria a la Salud					867,780	0	0	0	0	867,780
	2000	25		253 - Medicinas	867,780	0	0	0	0	867,780



CLASIFICADOR POR OBJETO Y TIPO DE GASTO

ENTIDAD	CLASIFICADOR POR OBJETO DE GASTO			TIPO DE GASTO					TOTAL	
	PROCEDENCIA PROGRAMA	CAPÍTULO	CONCEPTO	GENÉRICA	GASTO CORRIENTE	GASTO DE CAPITAL	AMORTIZACIÓN DE LA DEUDA Y DISMINUCIÓN DE PASIVOS	PENSIONES Y JUBILACIONES		PARTICIPACIONES
				y Productos Farmacéuticos	94,144,550	0	0	0	0	94,144,550
	E045 - Atención Médica Especializada de Segundo Nivel									
	2000	25		253 - Medicinas y Productos Farmacéuticos	58,944,250	0	0	0	0	58,944,250
	2000	25		254 - Materiales, Accesorios y Suministros Médicos	35,200,300	0	0	0	0	35,200,300
	E046 - Atención Médica Especializada de Tercer Nivel				193,961,970	0	0	0	0	193,961,970
	2000	25		253 - Medicinas y Productos Farmacéuticos	132,702,770	0	0	0	0	132,702,770
	2000	25		254 - Materiales, Accesorios y Suministros Médicos	61,259,200	0	0	0	0	61,259,200
	6005 - Protección Contra Riesgos Sanitarios				3,672,500	0	0	0	0	3,672,500
	2000	25		253 - Medicinas y Productos Farmacéuticos	132,000	0	0	0	0	132,000
	2000	25		254 - Materiales, Accesorios y Suministros Médicos	3,540,500	0	0	0	0	3,540,500
	L001 - Obligaciones Jurídicas Ineludibles				0	0	0	0	0	0
	3000	39		394 - Sentencias y Resoluciones	0	0	0	0	0	0



CLASIFICADOR POR OBJETO Y TIPO DE GASTO

ENTIDAD	FUENTE DE FINANCIAMIENTO	CLASIFICADOR POR OBJETO DE GASTO			TIPO DE GASTO					TOTAL	
		PROCEDENCIA PROGRAMA	CAPÍTULO	CONCEPTO	GENÉRICA	GASTO CORRIENTE	GASTO DE CAPITAL	AMORTIZACIÓN DE LA DEUDA Y DISMINUCIÓN DE PASIVOS	PENSIONES Y JUBILACIONES		PARTICIPACIONES
		1000	14	141 - Aportaciones de Seguridad Social	141 - Aportaciones de Seguridad Social	1,258,704	0	0	0	0	1,258,704
		1000	15	152 - Indemnizaciones	152 - Indemnizaciones	423,036	0	0	0	0	423,036
		1000	15	154 - Prestaciones Contractuales	154 - Prestaciones Contractuales	798,900	0	0	0	0	798,900
		1000	15	159 - Otras Prestaciones Sociales y Económicas	159 - Otras Prestaciones Sociales y Económicas	2,412	0	0	0	0	2,412
		1000	17	171 - Estímulos	171 - Estímulos	392,850	0	0	0	0	392,850
				ED033 - Perspectiva de Género en la Atención a la Salud		4,114,890	0	0	0	0	4,114,890
		1000	13	132 - Primas de Vacaciones, Dominical y Gratificación de Fin de Año	132 - Primas de Vacaciones, Dominical y Gratificación de Fin de Año	1,999,410	0	0	0	0	1,999,410
		1000	14	141 - Aportaciones de Seguridad Social	141 - Aportaciones de Seguridad Social	1,487,820	0	0	0	0	1,487,820
		1000	15	152 - Indemnizaciones	152 - Indemnizaciones	627,660	0	0	0	0	627,660
				ED036 - Prevención y Atención Contra las Adicciones		8,644,019	0	0	0	0	8,644,019
		1000	11	113 - Sueldos Base al Personal Permanente	113 - Sueldos Base al Personal Permanente	5,326,871	0	0	0	0	5,326,871



CLASIFICADOR POR OBJETO Y TIPO DE GASTO

ENTIDAD	CLASIFICADOR POR OBJETO DE GASTO			TIPO DE GASTO					TOTAL	
	PROCEDENCIA PROGRAMA	CAPÍTULO	CONCEPTO	GENÉRICA	GASTO CORRIENTE	GASTO DE CAPITAL	AMORTIZACIÓN DE LA DEUDA Y DISMINUCIÓN DE PASIVOS	PENSIONES Y JUBILACIONES		PARTICIPACIONES
	1000	12		122 - Sueldos Base al Personal Eventual	207,248	0	0	0	0	207,248
	1000	13		131 - Primas por Años de Servicios Efectivos Prestados	585,728	0	0	0	0	585,728
	1000	13		134 - Compensaciones	1,400,940	0	0	0	0	1,400,940
	1000	15		154 - Prestaciones Contractuales	752,810	0	0	0	0	752,810
	1000	15		159 - Otras Prestaciones Sociales y Económicas	4,824	0	0	0	0	4,824
	1000	17		171 - Estímulos	365,598	0	0	0	0	365,598
				E039 - Prevención y Control de Enfermedades	55,205,731	0	0	0	0	55,205,731
	1000	11		113 - Sueldos Base al Personal Permanente	10,397,502	0	0	0	0	10,397,502
	1000	12		122 - Sueldos Base al Personal Eventual	20,306,473	0	0	0	0	20,306,473
	1000	13		131 - Primas por Años de Servicios Efectivos	1,138,535	0	0	0	0	1,138,535



CLASIFICADOR POR OBJETO Y TIPO DE GASTO

ENTIDAD	FUENTE DE FINANCIAMIENTO	PROCEDENCIA	PROGRAMA	CLASIFICADOR POR OBJETO DE GASTO			TIPO DE GASTO					TOTAL	
				CAPÍTULO	CONCEPTO	GENÉRICA	GASTO CORRIENTE	GASTO DE CAPITAL	AMORTIZACIÓN DE LA DEUDA Y DISMINUCIÓN DE PASIVOS	PENSIONES Y JUBILACIONES	PARTICIPACIONES		
	1000			13		132 - Primas de Vacaciones, Dominical y Gratificación de Fin de Año	8,209,859	0	0	0	0	0	8,209,859
	1000			13		134 - Compensaciones	2,543,148	0	0	0	0	0	2,543,148
	1000			14		141 - Aportaciones de Seguridad Social	5,857,884	0	0	0	0	0	5,857,884
	1000			15		152 - Indemnizaciones	1,496,016	0	0	0	0	0	1,496,016
	1000			15		154 - Prestaciones Contractuales	2,629,190	0	0	0	0	0	2,629,190
	1000			15		159 - Otras Prestaciones Sociales y Económicas	2,412	0	0	0	0	0	2,412
	1000			17		171 - Estímulos	2,624,712	0	0	0	0	0	2,624,712
			EO43 - Vigilancia Epidemiológica				100,022,985	0	0	0	0	0	100,022,985
	1000			11		113 - Sueldos Base al Personal Permanente	13,032,539	0	0	0	0	0	13,032,539
	1000			12		121 - Honorarios Asimilables a Salarios	487,632	0	0	0	0	0	487,632



CLASIFICADOR POR OBJETO Y TIPO DE GASTO

ENTIDAD	FUENTE DE FINANCIAMIENTO	PROCEDENCIA	PROGRAMA	CLASIFICADOR POR OBJETO DE GASTO			TIPO DE GASTO					TOTAL	
				CAPÍTULO	CONCEPTO	GENÉRICA	GASTO CORRIENTE	GASTO DE CAPITAL	AMORTIZACIÓN DE LA DEUDA Y DISMINUCIÓN DE PASIVOS	PENSIONES Y JUBILACIONES	PARTICIPACIONES		
				1000	12	122 - Sueldos Base al Personal Eventual	670,704	0	0	0	0	0	670,704
				1000	13	131 - Primas por Años de Servicios Efectivos Prestados	1,301,921	0	0	0	0	0	1,301,921
				1000	13	132 - Primas de Vacaciones, Dominical y Gratificación de Fin de Año	4,804,149	0	0	0	0	0	4,804,149
				1000	13	134 - Compensaciones	2,721,672	0	0	0	0	0	2,721,672
				1000	14	141 - Aportaciones de Seguridad Social	3,698,400	0	0	0	0	0	3,698,400
				1000	15	152 - Indemnizaciones	1,833,000	0	0	0	0	0	1,833,000
				1000	15	154 - Prestaciones Contractuales	2,198,434	0	0	0	0	0	2,198,434
				1000	15	159 - Otras Prestaciones Sociales y Económicas	24,120	0	0	0	0	0	24,120
				1000	17	171 - Estímulos	907,854	0	0	0	0	0	907,854
				2000	25	251 - Productos	500,000	0	0	0	0	0	500,000



CLASIFICADOR POR OBJETO Y TIPO DE GASTO

ENTIDAD	CLASIFICADOR POR OBJETO DE GASTO			TIPO DE GASTO				TOTAL		
	ORIGEN DE FINANCIAMIENTO	PROGRAMA	PROYECTO	GENÉRICA	GASTO CORRIENTE	GASTO DE CAPITAL	AMORTIZACIÓN DE LA DEUDA Y DISMINUCIÓN DE PASIVOS		PENSIONES Y JUBILACIONES	PARTICIPACIONES
				Químicos Básicos						
			25	252 - Fertilizantes, Pesticidas y otros	45,000,000	0	0	0	0	45,000,000
				255 - Agroquímicos						
			25	255 - Materiales, Accesorios y Suministros de Laboratorio	600,000	0	0	0	0	600,000
			37	375 - Viáticos en el País	4,500,000	0	0	0	0	4,500,000
			37	379 - Otros Servicios de Traslado y Hospedaje	542,560	0	0	0	0	542,560
			44	441 - Ayudas Sociales a Personas	17,200,000	0	0	0	0	17,200,000
				ED44 - Atención Primaria a la Salud	937,961,952	0	0	0	0	937,961,952
			11	113 - Sueldos Base al Personal Permanente	358,567,503	0	0	0	0	358,567,503
			12	121 - Honorarios Asimilables a Salarios	12,415,470	0	0	0	0	12,415,470
			12	122 - Sueldos Base al Personal	26,119,584	0	0	0	0	26,119,584



CLASIFICADOR POR OBJETO Y TIPO DE GASTO

ENTIDAD	CLASIFICADOR POR OBJETO DE GASTO			TIPO DE GASTO					TOTAL	
	PROCEDECIA PROGRAMA	CAPITULO	CONCEPTO	GENÉRICA	GASTO CORRIENTE	GASTO DE CAPITAL	AMORTIZACIÓN DE LA DEUDA Y DISMINUCIÓN DE PASIVOS	PENSIONES Y JUBILACIONES		PARTICIPACIONES
				Eventual						
	1000	12		123 - Retribuciones por Servicios de Carácter Social	3,089,965	0	0	0	0	3,089,965
	1000	13		131 - Primas por Años de Servicios Efectivos Prestados	38,919,592	0	0	0	0	38,919,592
	1000	13		132 - Primas de Vacaciones, Dominical y Gratificación de Fin de Año	141,490,956	0	0	0	0	141,490,956
	1000	13		134 - Compensaciones	77,001,252	0	0	0	0	77,001,252
	1000	14		141 - Aportaciones de Seguridad Social	101,009,352	0	0	0	0	101,009,352
	1000	15		152 - Indemnizaciones	47,813,268	0	0	0	0	47,813,268
	1000	15		154 - Prestaciones Contractuales	56,657,394	0	0	0	0	56,657,394
	1000	15		159 - Otras Prestaciones Sociales y Económicas	253,260	0	0	0	0	253,260
	1000	17		171 - Estimulos	69,255,006	0	0	0	0	69,255,006



CLASIFICADOR POR OBJETO Y TIPO DE GASTO

ENTIDAD	FUENTE DE FINANCIAMIENTO	PROCEDENCIA	PROGRAMA	CLASIFICADOR POR OBJETO DE GASTO			TIPO DE GASTO					TOTAL	
				CAPÍTULO	CONCEPTO	GENÉRICA	GASTO CORRIENTE	GASTO DE CAPITAL	AMORTIZACIÓN DE LA DEUDA Y DISMINUCIÓN DE PASIVOS	PENSIONES Y JUBILACIONES	PARTICIPACIONES		
	3000	35	357 - Instalación, Reparación y Mantenimiento de Maquinaria, Otros Equipos y Herramienta				2,000,000	0	0	0	0	0	2,000,000
	3000	37	379 - Otros Servicios de Traslado y Hospedaje				3,369,350	0	0	0	0	0	3,369,350
			EQ45 - Atención Médica Especializada de Segundo Nivel				293,110,138	0	0	0	0	0	293,110,138
	1000	11	113 - Sueldos Base al Personal Permanente				108,564,720	0	0	0	0	0	108,564,720
	1000	12	121 - Honorarios Asimilables a Salarios				869,782	0	0	0	0	0	869,782
	1000	12	122 - Sueldos Base al Personal Eventual				8,904,689	0	0	0	0	0	8,904,689
	1000	13	131 - Primas por Años de Servicios Efectivos Prestados				11,587,693	0	0	0	0	0	11,587,693
	1000	13	132 - Primas de Vacaciones, Dominical y Gratificación de				42,959,222	0	0	0	0	0	42,959,222



CLASIFICADOR POR OBJETO Y TIPO DE GASTO

ENTIDAD	CLASIFICADOR POR OBJETO DE GASTO			TIPO DE GASTO					TOTAL		
	FUENTE DE FINANCIAMIENTO	PROCEDENCIA	PROGRAMA	CONCEPTO	GENÉRICA	GASTO CORRIENTE	GASTO DE CAPITAL	AMORTIZACIÓN DE LA DEUDA Y DISMINUCIÓN DE PASIVOS		PENSIONES Y JUBILACIONES	PARTICIPACIONES
	1000			13	Fin de Año		0	0	0	0	23,098,740
	1000			14	134 - Compensaciones	23,098,740	0	0	0	0	23,098,740
	1000			15	141 - Aportaciones de Seguridad Social	30,637,272	0	0	0	0	30,637,272
	1000			15	152 - Indemnizaciones	14,813,172	0	0	0	0	14,813,172
	1000			15	154 - Prestaciones Contractuales	15,768,084	0	0	0	0	15,768,084
	1000			15	159 - Otras Prestaciones Sociales y Económicas	113,364	0	0	0	0	113,364
	1000			17	171 - Estímulos	22,614,900	0	0	0	0	22,614,900
	2000			25	251 - Productos Químicos Básicos	7,050,000	0	0	0	0	7,050,000
	2000			25	255 - Materiales, Accesorios y Suministros de Laboratorio	600,000	0	0	0	0	600,000
	3000			35	357 - Instalación, Reparación y Mantenimiento de Maquinaria, Otros Equipos y	4,100,000	0	0	0	0	4,100,000



CLASIFICADOR POR OBJETO Y TIPO DE GASTO

ENTIDAD	FUENTE DE FINANCIAMIENTO	PROCEDENCIA	PROGRAMA	CLASIFICADOR POR OBJETO DE GASTO			TIPO DE GASTO					TOTAL	
				CAPÍTULO	CONCEPTO	GENÉRICA	GASTO CORRIENTE	GASTO DE CAPITAL	AMORTIZACIÓN DE LA DEUDA Y DISMINUCIÓN DE PASIVOS	PENSIONES Y JUBILACIONES	PARTICIPACIONES		
				1000	14	141 - Aportaciones de Seguridad Social	126,343,260	0	0	0	0	0	126,343,260
				1000	15	152 - Indemnizaciones	61,648,848	0	0	0	0	0	61,648,848
				1000	15	154 - Prestaciones Contractuales	68,449,196	0	0	0	0	0	68,449,196
				1000	15	159 - Otras Prestaciones Sociales y Económicas	308,736	0	0	0	0	0	308,736
				1000	17	171 - Estímulos	82,606,692	0	0	0	0	0	82,606,692
				2000	25	251 - Productos Químicos Básicos	31,351,790	0	0	0	0	0	31,351,790
				2000	25	255 - Materiales, Accesorios y Suministros de Laboratorio	16,042,124	0	0	0	0	0	16,042,124
				3000	35	354 - Instalación, Reparación y Mantenimiento de Equipo e Instrumental Médico y de Laboratorio	4,500,000	0	0	0	0	0	4,500,000
				3000	35	357 - Instalación,	8,400,000	0	0	0	0	0	8,400,000



CLASIFICADOR POR OBJETO Y TIPO DE GASTO

ENTIDAD	CLASIFICADOR POR OBJETO DE GASTO			TIPO DE GASTO					TOTAL	
	PROVENIENCIA PROGRAMA	CAPÍTULO	CONCEPTO	GENÉRICA	GASTO CORRIENTE	GASTO DE CAPITAL	AMORTIZACIÓN DE LA DEUDA Y DISMINUCIÓN DE PASIVOS	PENSIONES Y JUBILACIONES		PARTICIPACIONES
				S						
	1000	15		154 - Prestaciones Contractuales	172,832	0	0	0	0	172,832
	1000	17		171 - Estimulos	104,592	0	0	0	0	104,592
	3000	37		379 - Otros Servicios de Traslado y Hospedaje	55,200	0	0	0	0	55,200
					11,955,585	0	0	0	0	11,955,585
				6005 - Protección Contra Riesgos Sanitarios						
	1000	11		113 - Sueldos Base al Personal Permanente	3,229,916	0	0	0	0	3,229,916
	1000	13		131 - Primas por Años de Servicios Efectivos Prestados	373,924	0	0	0	0	373,924
	1000	13		132 - Primas de Vacaciones, Dominical y Gratificación de Fin de Año	1,170,299	0	0	0	0	1,170,299
	1000	13		134 - Compensaciones	681,576	0	0	0	0	681,576
	1000	14		141 - Aportaciones de Seguridad Social	883,788	0	0	0	0	883,788
	1000	15		152 - Indemnizaciones	376,608	0	0	0	0	376,608



CLASIFICADOR POR OBJETO Y TIPO DE GASTO

ENTIDAD	FUENTE DE FINANCIAMIENTO	PROCEDENCIA	PROGRAMA	CLASIFICADOR POR OBJETO DE GASTO			TIPO DE GASTO				TOTAL		
				CAPÍTULO	CONCEPTO	GENÉRICA	GASTO CORRIENTE	GASTO DE CAPITAL	AMORTIZACIÓN DE LA DEUDA Y DISMINUCIÓN DE PASIVOS	PENSIONES Y JUBILACIONES		PARTICIPACIONES	
				1000	15	154 - Prestaciones Contractuales	498,582	0	0	0	0	0	498,582
				1000	15	159 - Otras Prestaciones Sociales y Económicas	2,412	0	0	0	0	0	2,412
				1000	17	171 - Estímulos	238,794	0	0	0	0	0	238,794
				2000	25	251 - Productos Químicos Básicos	1,098,210	0	0	0	0	0	1,098,210
				2000	25	255 - Materiales, Accesorios y Suministros de Laboratorio	2,757,876	0	0	0	0	0	2,757,876
				3000	35	354 - Instalación, Reparación y Mantenimiento de Equipo e Instrumental Médico y de Laboratorio	80,000	0	0	0	0	0	80,000
				3000	35	357 - Instalación, Reparación y Mantenimiento de Maquinaria, Otros Equipos y Herramienta	500,000	0	0	0	0	0	500,000
				3000	37	379 - Otros	63,600	0	0	0	0	0	63,600



CLASIFICADOR POR OBJETO Y TIPO DE GASTO

ENTIDAD	FUENTE DE FINANCIAMIENTO	PROCEDENCIA	PROGRAMA	CLASIFICADOR POR OBJETO DE GASTO			TIPO DE GASTO					TOTAL		
				CAPÍTULO	CONCEPTO	GENÉRICA	GASTO CORRIENTE	GASTO DE CAPITAL	AMORTIZACIÓN DE LA DEUDA Y DISMINUCIÓN DE PASIVOS	PENSIONES Y JUBILACIONES	PARTICIPACIONES			
			P016 - Rectoría en Salud			Servicios de Traslado y Hospedaje		773,497,774	0	0	0	0	0	773,497,774
	1000			11		113 - Sueldos Base al Personal Permanente		40,397,134	0	0	0	0	0	40,397,134
	1000			12		121 - Honorarios Asimilables a Salarios		42,372,396	0	0	0	0	0	42,372,396
	1000			12		122 - Sueldos Base al Personal Eventual		2,330,623	0	0	0	0	0	2,330,623
	1000			13		131 - Primas por Años de Servicios Efectivos Prestados		3,218,438	0	0	0	0	0	3,218,438
	1000			13		132 - Primas de Vacaciones, Dominical y Gratificación de Fin de Año		17,864,597	0	0	0	0	0	17,864,597
	1000			13		134 - Compensaciones		24,058,728	0	0	0	0	0	24,058,728
	1000			14		141 - Aportaciones de Seguridad Social		11,279,484	0	0	0	0	0	11,279,484



CLASIFICADOR POR OBJETO Y TIPO DE GASTO

ENTIDAD	CLASIFICADOR POR OBJETO DE GASTO			TIPO DE GASTO					TOTAL		
	FUENTE DE FINANCIAMIENTO	PROCEDENCIA	PROGRAMA	PROCEDENCIA	PROGRAMA	TIPO DE GASTO	TIPO DE GASTO	TIPO DE GASTO		TIPO DE GASTO	
				CONCEPTO	GENERICA	GASTO CORRIENTE	GASTO DE CAPITAL	AMORTIZACION DE LA DEUDA Y DISMINUCION DE PASIVOS	PENSIONES Y JUBILACIONES	PARTICIPACIONES	
	1000	14	144 - Aportaciones para Seguros			9,131,078	0	0	0	0	9,131,078
	1000	15	152 - Indemnizaciones			3,731,904	0	0	0	0	3,731,904
	1000	15	154 - Prestaciones Contractuales			27,550,386	0	0	0	0	27,550,386
	1000	15	159 - Otras Prestaciones Sociales y Económicas			480,098,892	0	0	0	0	480,098,892
	1000	17	171 - Estimulos			2,490,774	0	0	0	0	2,490,774
	2000	26	261 - Combustibles, Lubrificantes y Aditivos			8,000,000	0	0	0	0	8,000,000
	3000	32	322 - Arrendamiento de Edificios			12,500,000	0	0	0	0	12,500,000
	3000	33	331 - Servicios Legales, de Contabilidad, Auditoría y Relacionados			750,000	0	0	0	0	750,000
	3000	33	333 - Servicios de Consultoría Administrativa, Procesos, Técnica y en Tecnologías de la Información			1,733,200	0	0	0	0	1,733,200



CLASIFICADOR POR OBJETO Y TIPO DE GASTO

ENTIDAD	CLASIFICADOR POR OBJETO DE GASTO			TIPO DE GASTO					TOTAL			
	FUENTE DE FINANCIAMIENTO	PROCEDENCIA	PROGRAMA	CAPITULO	CONCEPTO	GENERICA	GASTO CORRIENTE	GASTO DE CAPITAL		AMORTIZACIÓN DE LA DEUDA Y DISMINUCIÓN DE PASIVOS	PENSIONES Y JUBILACIONES	PARTICIPACIONES
				3000	35	354 - Instalación, Reparación y Mantenimiento de Equipo e Instrumental Médico y de Laboratorio	10,420,000	0	0	0	0	10,420,000
				3000	37	379 - Otros Servicios de Traslado y Hospedaje	570,140	0	0	0	0	570,140
				3000	39	398 - Impuesto Sobre Nóminas y Otros que se Deriven de una Relación Laboral	75,000,000	0	0	0	0	75,000,000
09 - Secretaría de Cultura							322,167,984	0	0	0	0	322,167,984
1 - No Etiquetados							319,508,404	0	0	0	0	319,508,404
11 - Recursos Fiscales							12,460,000	0	0	0	0	12,460,000
1101 - Ingresos Estatales							12,460,000	0	0	0	0	12,460,000
E013 - Actividades Culturales y Artísticas							12,449,318	0	0	0	0	12,449,318
				3000	31	311 - Energía Eléctrica	11,500,000	0	0	0	0	11,500,000
				3000	31	313 - Agua	439,318	0	0	0	0	439,318
				3000	31	314 - Telefonía Tradicional	256,320	0	0	0	0	256,320
				3000	31	317 - Servicios de Acceso de Internet, Redes y	243,660	0	0	0	0	243,660



CLASIFICADOR POR OBJETO Y TIPO DE GASTO

ENTIDAD	CLASIFICADOR POR OBJETO DE GASTO			TIPO DE GASTO					TOTAL		
	PROCEDECIA	PROGRAMA	PROYECTO	CONCEPTO	GENÉRICA	GASTO CORRIENTE	GASTO DE CAPITAL	AMORTIZACIÓN DE LA DEUDA Y DISMINUCIÓN DE PASIVOS		PENSIONES Y JUBILACIONES	PARTICIPACIONES
					Procesamiento de Información						
		3000	31		318 - Servicios Postales y Telegráficos	10,000	0	0	0	0	10,000
						10,682	0	0	0	0	10,682
		3000	31		313 - Agua	10,682	0	0	0	0	10,682
						307,048,404	0	0	0	0	307,048,404
						307,048,404	0	0	0	0	307,048,404
						189,918,698	0	0	0	0	189,918,698
		1000	11		113 - Sueldos Base al Personal Permanente	49,678,341	0	0	0	0	49,678,341
		1000	12		121 - Honorarios Asimilables a Salarios	6,480,019	0	0	0	0	6,480,019
		1000	12		122 - Sueldos Base al Personal Eventual	341,025	0	0	0	0	341,025
		1000	13		131 - Primas por Años de Servicios Efectivos Prestados	5,149,336	0	0	0	0	5,149,336
		1000	13		132 - Primas de Vacaciones, Dominical y Gratificación de Fin de Año	19,180,181	0	0	0	0	19,180,181



CLASIFICADOR POR OBJETO Y TIPO DE GASTO

ENTIDAD	CLASIFICADOR POR OBJETO DE GASTO				TIPO DE GASTO					TOTAL	
	FUENTE DE FINANCIAMIENTO	PROCEDENCIA PROGRAMA	CAPÍTULO	CONCEPTO	GENÉRICA	GASTO CORRIENTE	GASTO DE CAPITAL	AMORTIZACIÓN DE LA DEUDA Y DISMINUCIÓN DE PASIVOS	PENSIONES Y JUBILACIONES		PARTICIPACIONES
			1000	13	134 - Compensaciones	49,115,590	0	0	0	0	49,115,590
			1000	14	141 - Aportaciones de Seguridad Social	12,674,184	0	0	0	0	12,674,184
			1000	14	144 - Aportaciones para Seguros	1,239,648	0	0	0	0	1,239,648
			1000	15	152 - Indemnizaciones	811,848	0	0	0	0	811,848
			1000	15	154 - Prestaciones Contractuales	17,503,938	0	0	0	0	17,503,938
			1000	15	159 - Otras Prestaciones Sociales y Económicas	910,000	0	0	0	0	910,000
			1000	17	171 - Estímulos	5,736,576	0	0	0	0	5,736,576
			2000	21	211 - Materiales, Útiles y Equipos Menores de Oficina	333,962	0	0	0	0	333,962
			2000	21	214 - Materiales, Útiles y Equipos Menores de Tecnologías de la Información y Comunicaciones	90,000	0	0	0	0	90,000



CLASIFICADOR POR OBJETO Y TIPO DE GASTO

ENTIDAD	CLASIFICADOR POR OBJETO DE GASTO			TIPO DE GASTO					TOTAL			
	ORIGEN DE FINANCIAMIENTO	PROGRAMA	PROCEDECIA	CAPITULO	CONCEPTO	GENÉRICA	GASTO CORRIENTE	GASTO DE CAPITAL		AMORTIZACIÓN DE LA DEUDA Y DISMINUCIÓN DE PASIVOS	PENSIONES Y JUBILACIONES	PARTICIPACIONES
				2000	21	215 - Material Impreso e Información Digital	50,000	0	0	0	0	50,000
				2000	21	216 - Material de Limpieza	346,000	0	0	0	0	346,000
				2000	22	221 - Productos Alimenticios para Personas	50,000	0	0	0	0	50,000
				2000	22	222 - Productos Alimenticios para Animales	3,400,000	0	0	0	0	3,400,000
				2000	24	242 - Cemento y Productos de Concreto	10,000	0	0	0	0	10,000
				2000	24	244 - Madera y Productos de Madera	20,000	0	0	0	0	20,000
				2000	24	246 - Material Eléctrico y Electrónico	60,000	0	0	0	0	60,000
				2000	24	249 - Otros Materiales y Artículos de Construcción y Reparación	40,000	0	0	0	0	40,000
				2000	25	253 - Medicinas y Productos Farmacéuticos	10,000	0	0	0	0	10,000
				2000	25	254 - Materiales, Accesorios y Suministros	10,000	0	0	0	0	10,000



CLASIFICADOR POR OBJETO Y TIPO DE GASTO

ENTIDAD	CLASIFICADOR POR OBJETO DE GASTO			TIPO DE GASTO					TOTAL	
	PROCEDENCIA PROGRAMA	CAPTULO	CONCEPTO	GENERICA	GASTO CORRIENTE	GASTO DE CAPITAL	AMORTIZACION DE LA DEUDA Y DISMINUCION DE PASIVOS	PENSIONES Y JUBILACIONES		PARTICIPACIONES
				Médicos						
	2000	26		261 - Combustibles, Lubrificantes y Aditivos	394,000	0	0	0	0	394,000
	2000	27		271 - Vestuario y Uniformes	1,810,000	0	0	0	0	1,810,000
	2000	27		272 - Prendas de Seguridad y Protección Personal	190,000	0	0	0	0	190,000
	2000	29		291 - Herramientas Menores	20,000	0	0	0	0	20,000
	2000	29		292 - Refacciones y Accesorios Menores de Edificios	3,000	0	0	0	0	3,000
	3000	32		325 - Arrendamiento de Equipo de Transporte	398,800	0	0	0	0	398,800
	3000	33		331 - Servicios Legales, de Contabilidad, Auditoría y Relacionados	200,000	0	0	0	0	200,000
	3000	33		336 - Servicios de Apoyo Administrativo, Traducción, Fotocopiado e	498,480	0	0	0	0	498,480



CLASIFICADOR POR OBJETO Y TIPO DE GASTO

ENTIDAD	CLASIFICADOR POR OBJETO DE GASTO				TIPO DE GASTO					TOTAL
	PROCEDENCIA PROGRAMA	CAPITULO	CONCEPTO	GENÉRICA	GASTO CORRIENTE	GASTO DE CAPITAL	AMORTIZACIÓN DE LA DEUDA Y DISMINUCIÓN DE PASIVOS	PENSIONES Y JUBILACIONES	PARTICIPACIONES	
	3000	33		Impresión 338 - Servicios de Vigilancia	1,759,050	0	0	0	0	1,759,050
	3000	34		341 - Servicios Financieros y Bancarios	90,000	0	0	0	0	90,000
	3000	34		343 - Servicios de Recaudación, Traslado y Custodia de Valores	150,000	0	0	0	0	150,000
	3000	34		345 - Seguro de Bienes Patrimoniales	110,000	0	0	0	0	110,000
	3000	35		352 - Instalación, Reparación y Mantenimiento de Mobiliario y Equipo de Administración, Educativa y Recreativa	150,000	0	0	0	0	150,000
	3000	35		357 - Instalación, Reparación y Mantenimiento de Maquinaria, Otros Equipos y Herramienta	850,000	0	0	0	0	850,000
	3000	35		358 - Servicios de Limpieza y Manejo de	750,000	0	0	0	0	750,000



CLASIFICADOR POR OBJETO Y TIPO DE GASTO

ENTIDAD	FUENTE DE FINANCIAMIENTO	CLASIFICADOR POR OBJETO DE GASTO			TIPO DE GASTO					TOTAL				
		PROCEDECIA	PROGRAMA	CONCEPTO	GENÉRICA	GASTO CORRIENTE	GASTO DE CAPITAL	AMORTIZACIÓN DE LA DEUDA Y DISMINUCIÓN DE PASIVOS	PENSIONES Y JUBILACIONES		PARTICIPACIONES			
				3000	37	Desechos		20,000	0	0	0	0	0	20,000
				3000	37	375 - Viáticos en el País		10,000	0	0	0	0	0	10,000
				3000	39	392 - Impuestos y Derechos		33,000	0	0	0	0	0	33,000
				3000	39	398 - Impuesto Sobre Nóminas y Otros que se Deriven de una Relación Laboral		7,641,720	0	0	0	0	0	7,641,720
				8000	85	853 - Otros Convenios		1,600,000	0	0	0	0	0	1,600,000
						F027 - Preservación, Promoción y Difusión Cultural		117,129,706	0	0	0	0	0	117,129,706
				1000	11	113 - Sueldos Base al Personal Permanente		42,290,368	0	0	0	0	0	42,290,368
				1000	13	131 - Primas por Años de Servicios Efectivos Prestados		5,170,497	0	0	0	0	0	5,170,497
				1000	13	132 - Primas de Vacaciones, Dominical y Gratificación de Fin de Año		19,367,391	0	0	0	0	0	19,367,391
				1000	13	134 - Compensaciones		225,144	0	0	0	0	0	225,144



CLASIFICADOR POR OBJETO Y TIPO DE GASTO

ENTIDAD	CLASIFICADOR POR OBJETO DE GASTO				TIPO DE GASTO					TOTAL	
	FUENTE DE FINANCIAMIENTO	PROCEDECIA	PROGRAMA	CONCEPTO	GENÉRICA	GASTO CORRIENTE	GASTO DE CAPITAL	AMORTIZACIÓN DE LA DEUDA Y DISMINUCIÓN DE PASIVOS	PENSIONES Y JUBILACIONES		PARTICIPACIONES
					\$						
	1000		14		141 - Aportaciones de Seguridad Social	11,288,184	0	0	0	0	11,288,184
	1000		15		152 - Indemnizaciones	4,161,600	0	0	0	0	4,161,600
	1000		15		154 - Prestaciones Contractuales	28,864,214	0	0	0	0	28,864,214
	1000		17		171 - Estímulos	4,060,320	0	0	0	0	4,060,320
	2000		21		211 - Materiales, Útiles y Equipos Menores de Oficina	96,038	0	0	0	0	96,038
	2000		21		216 - Material de Limpieza	54,000	0	0	0	0	54,000
	2000		26		261 - Combustibles, Lubrificantes y Aditivos	36,000	0	0	0	0	36,000
	3000		32		322 - Arrendamiento de Edificios	725,000	0	0	0	0	725,000
	3000		32		325 - Arrendamiento de Equipo de Transporte	190,000	0	0	0	0	190,000
	3000		33		338 - Servicios de Vigilancia	490,950	0	0	0	0	490,950
	3000		38		382 - Gastos de	110,000	0	0	0	0	110,000



CLASIFICADOR POR OBJETO Y TIPO DE GASTO

ENTIDAD	FUENTE DE FINANCIAMIENTO	CLASIFICADOR POR OBJETO DE GASTO			TIPO DE GASTO					TOTAL	
		PROCEDENCIA	PROGRAMA	CONCEPTO	GENÉRICA	GASTO CORRIENTE	GASTO DE CAPITAL	AMORTIZACIÓN DE LA DEUDA Y DISMINUCIÓN DE PASIVOS	PENSIONES Y JUBILACIONES		PARTICIPACIONES
2 - Etiquetados					Orden Social y Cultural	2,639,580	0	0	0	0	2,639,580
25 - Recursos Federales						2,639,580	0	0	0	0	2,639,580
2548 - Ramo 48. Cultura						2,639,580	0	0	0	0	2,639,580
F038 - Fomento a las Expresiones Culturales y Artísticas						2,639,580	0	0	0	0	2,639,580
8000				85	853 - Otros Convenios	2,639,580	0	0	0	0	2,639,580
10 - Secretaría para el Desarrollo Económico y la Competitividad						228,587,437	0	0	0	0	228,587,437
1 - No Etiquetados						228,587,437	0	0	0	0	228,587,437
11 - Recursos Fiscales						156,445,576	0	0	0	0	156,445,576
1101 - Ingresos Estatales						156,445,576	0	0	0	0	156,445,576
F008 - Industria y Atracción De Inversiones						2,000,000	0	0	0	0	2,000,000
4000				46	461 - Transferencias a Fideicomisos del Poder Ejecutivo	2,000,000	0	0	0	0	2,000,000
F018 - Micro, Pequeña y Mediana Empresa						148,795,576	0	0	0	0	148,795,576
4000				43	432 - Subsidios a la Distribución	1,300,000	0	0	0	0	1,300,000
4000				46	461 - Transferencias a Fideicomisos del Poder Ejecutivo	147,495,576	0	0	0	0	147,495,576
L001 - Obligaciones Jurídicas Ineludibles						1,200,000	0	0	0	0	1,200,000
3000				39	394 - Sentencias y Resoluciones	1,200,000	0	0	0	0	1,200,000



CLASIFICADOR POR OBJETO Y TIPO DE GASTO

ENTIDAD	CLASIFICADOR POR OBJETO DE GASTO			TIPO DE GASTO					TOTAL			
	FUENTE DE FINANCIAMIENTO	PROCEDENCIA	PROGRAMA	CAPITULO	CONCEPTO	GENERICA	GASTO CORRIENTE	GASTO DE CAPITAL		AMORTIZACIÓN DE LA DEUDA Y DISMINUCIÓN DE PASIVOS	PENSIONES Y JUBILACIONES	PARTICIPACIONES
						por Autoridad Competente	4,470,000	0	0	0	0	4,470,000
				3000	31	311 - Energía Eléctrica	3,600,000	0	0	0	0	3,600,000
				3000	31	313 - Agua	314,000	0	0	0	0	314,000
				3000	31	314 - Telefonía Tradicional	500,000	0	0	0	0	500,000
				3000	31	317 - Servicios de Acceso de Internet, Redes y Procesamiento de Información	50,000	0	0	0	0	50,000
				3000	31	318 - Servicios Postales y Telegráficos	6,000	0	0	0	0	6,000
							72,121,861	0	0	0	0	72,121,861
							72,121,861	0	0	0	0	72,121,861
							3,739,283	0	0	0	0	3,739,283
				1000	11	113 - Sueldos Base al Personal Permanente	1,921,467	0	0	0	0	1,921,467
				1000	13	131 - Primas por Años de Servicios Efectivos Prestados	132,235	0	0	0	0	132,235
				1000	13	132 - Primas de Vacaciones, Dominical y	489,757	0	0	0	0	489,757



CLASIFICADOR POR OBJETO Y TIPO DE GASTO

ENTIDAD	CLASIFICADOR POR OBJETO DE GASTO			TIPO DE GASTO					TOTAL	
	PROCEDENCIA PROGRAMA	CAPTULO	CONCEPTO	GENÉRICA	GASTO CORRIENTE	GASTO DE CAPITAL	AMORTIZACIÓN DE LA DEUDA Y DISMINUCIÓN DE PASIVOS	PENSIONES Y JUBILACIONES		PARTICIPACIONES
				Gratificación de Fin de Año						
	1000	13		134 - Compensaciones	28,380	0	0	0	0	28,380
	1000	14		141 - Aportaciones de Seguridad Social	490,812	0	0	0	0	490,812
	1000	15		152 - Indemnizaciones	8,844	0	0	0	0	8,844
	1000	15		154 - Prestaciones Contractuales	259,344	0	0	0	0	259,344
	1000	17		171 - Estímulos	171,714	0	0	0	0	171,714
	2000	21		211 - Materiales, Útiles y Equipos Menores de Oficina	5,000	0	0	0	0	5,000
	2000	21		216 - Material de Limpieza	5,000	0	0	0	0	5,000
	3000	37		371 - Pasajes Aéreos	170,000	0	0	0	0	170,000
	3000	37		375 - Viáticos en el País	16,430	0	0	0	0	16,430
	3000	37		376 - Viáticos en el Extranjero	40,300	0	0	0	0	40,300
					1,335,644	0	0	0	0	1,335,644
	1000	11		113 - Sueldos Base al Personal	709,914	0	0	0	0	709,914



CLASIFICADOR POR OBJETO Y TIPO DE GASTO

ENTIDAD	CLASIFICADOR POR OBJETO DE GASTO			TIPO DE GASTO					TOTAL			
	FUENTE DE FINANCIAMIENTO	PROCEDENCIA	PROGRAMA	CAPÍTULO	CONCEPTO	GENÉRICA	GASTO CORRIENTE	GASTO DE CAPITAL		AMORTIZACIÓN DE LA DEUDA Y DISMINUCIÓN DE PASIVOS	PENSIONES Y JUBILACIONES	PARTICIPACIONES
	1000	13				Permanente	62,845	0	0	0	0	62,845
	1000	13				131 - Primas por Años de Servicios Efectivos Prestados						
	1000	13				132 - Primas de Vacaciones, Dominical y Gratificación de Fin de Año	171,443	0	0	0	0	171,443
	1000	14				141 - Aportaciones de Seguridad Social	181,692	0	0	0	0	181,692
	1000	15				152 - Indemnizaciones	8,208	0	0	0	0	8,208
	1000	15				154 - Prestaciones Contractuales	134,154	0	0	0	0	134,154
	1000	17				171 - Estimulos	57,408	0	0	0	0	57,408
	2000	21				216 - Material de Limpieza	5,000	0	0	0	0	5,000
	2000	22				221 - Productos Alimenticios para Personas	5,000	0	0	0	0	5,000
	FD18 - Micro, Pequeña y Mediana Empresa						4,212,996	0	0	0	0	4,212,996
	1000	11				113 - Sueldos Base al Personal Permanente	2,391,734	0	0	0	0	2,391,734
	1000	13				131 - Primas	150,832	0	0	0	0	150,832



CLASIFICADOR POR OBJETO Y TIPO DE GASTO

ENTIDAD	CLASIFICADOR POR OBJETO DE GASTO			TIPO DE GASTO					TOTAL	
	PROCEDENCIA PROGRAMA	CAPÍTULO	CONCEPTO	GENÉRICA	GASTO CORRIENTE	GASTO DE CAPITAL	AMORTIZACIÓN DE LA DEUDA Y DISMINUCIÓN DE PASIVOS	PENSIONES Y JUBILACIONES		PARTICIPACIONES
				por Años de Servicios Efectivos Prestados						
	1000	13		132 - Primas de Vacaciones, Dominical y Gratificación de Fin de Año	597,282	0	0	0	0	597,282
	1000	13		134 - Compensaciones	49,584	0	0	0	0	49,584
	1000	14		141 - Aportaciones de Seguridad Social	611,160	0	0	0	0	611,160
	1000	15		154 - Prestaciones Contractuales	186,376	0	0	0	0	186,376
	1000	17		171 - Estímulos	221,028	0	0	0	0	221,028
	2000	21		211 - Materiales, Útiles y Equipos Menores de Oficina	5,000	0	0	0	0	5,000
	FD19 - Desarrollo del Ecosistema de Innovación y el Emprendimiento				2,187,934	0	0	0	0	2,187,934
	1000	11		113 - Sueldos Base al Personal Permanente	1,217,278	0	0	0	0	1,217,278
	1000	13		131 - Primas por Años de Servicios	103,405	0	0	0	0	103,405



CLASIFICADOR POR OBJETO Y TIPO DE GASTO

ENTIDAD	CLASIFICADOR POR OBJETO DE GASTO			TIPO DE GASTO				TOTAL		
	PROCEDENCIA PROGRAMA	CAPITULO	CONCEPTO	GENÉRICA	GASTO CORRIENTE	GASTO DE CAPITAL	AMORTIZACIÓN DE LA DEUDA Y DISMINUCIÓN DE PASIVOS		PENSIONES Y JUBILACIONES	PARTICIPACIONES
				Efectivos Prestados						
	1000	13		132 - Primas de Vacaciones, Dominical y Gratificación de Fin de Año	284,777	0	0	0	0	284,777
	1000	13		134 - Compensaciones	14,364	0	0	0	0	14,364
	1000	14		141 - Aportaciones de Seguridad Social	312,672	0	0	0	0	312,672
	1000	15		152 - Indemnizaciones	8,208	0	0	0	0	8,208
	1000	15		154 - Prestaciones Contractuales	113,106	0	0	0	0	113,106
	1000	17		171 - Estímulos	104,124	0	0	0	0	104,124
	2000	21		211 - Materiales, Útiles y Equipos Menores de Oficina	10,000	0	0	0	0	10,000
	2000	21		216 - Material de Limpieza	20,000	0	0	0	0	20,000
				P010 - Mejora Regulatoria	1,453,961	0	0	0	0	1,453,961
	1000	11		113 - Sueldos Base al Personal Permanente	902,742	0	0	0	0	902,742




CLASIFICADOR POR OBJETO Y TIPO DE GASTO

ENTIDAD	CLASIFICADOR POR OBJETO DE GASTO			TIPO DE GASTO					TOTAL	
	PROCEDECIA PROGRAMA	CAPÍTULO	CONCEPTO	GENÉRICA	GASTO CORRIENTE	GASTO DE CAPITAL	AMORTIZACIÓN DE LA DEUDA Y DISMINUCIÓN DE PASIVOS	PENSIONES Y JUBILACIONES		PARTICIPACIONES
	1000	13		131 - Primas por Años de Servicios Efectivos Prestados	36,986	0	0	0	0	36,986
	1000	13		132 - Primas de Vacaciones, Dominical y Gratificación de Fin de Año	166,157	0	0	0	0	166,157
	1000	14		141 - Aportaciones de Seguridad Social	231,204	0	0	0	0	231,204
	1000	15		154 - Prestaciones Contractuales	36,660	0	0	0	0	36,660
	1000	17		171 - Estimulos	65,412	0	0	0	0	65,412
	2000	21		211 - Materiales, Útiles y Equipos Menores de Oficina	5,000	0	0	0	0	5,000
	2000	21		216 - Material de Limpieza	10,000	0	0	0	0	10,000
	P011 - Desarrollo Económico para la Competitividad				59,192,023	0	0	0	0	59,192,023
	1000	11		113 - Sueldos Base al Personal Permanente	12,121,946	0	0	0	0	12,121,946
	1000	12		121 - Honorarios Asimilables a	800,018	0	0	0	0	800,018



CLASIFICADOR POR OBJETO Y TIPO DE GASTO

ENTIDAD	CLASIFICADOR POR OBJETO DE GASTO			TIPO DE GASTO					TOTAL			
	FUENTE DE FINANCIAMIENTO	PROCEDECIA	PROGRAMA	CAPITULO	CONCEPTO	GENERICA	GASTO CORRIENTE	GASTO DE CAPITAL		AMORTIZACION DE LA DEUDA Y DISMINUCION DE PASIVOS	PENSIONES Y JUBILACIONES	PARTICIPACIONES
	1000	13	Salarios				709,756	0	0	0	0	709,756
	1000	13	131 - Primas por Años de Servicios Efectivos Prestados					0	0	0	0	
	1000	13	132 - Primas de Vacaciones, Dominical y Gratificación de Fin de Año				3,427,027	0	0	0	0	3,427,027
	1000	13	134 - Compensaciones				30,365,834	0	0	0	0	30,365,834
	1000	14	141 - Aportaciones de Seguridad Social				3,095,256	0	0	0	0	3,095,256
	1000	14	144 - Aportaciones para Seguros				47,082	0	0	0	0	47,082
	1000	15	152 - Indemnizaciones				73,140	0	0	0	0	73,140
	1000	15	154 - Prestaciones Contractuales				2,018,206	0	0	0	0	2,018,206
	1000	17	171 - Estimulos				1,168,458	0	0	0	0	1,168,458
	2000	21	211 - Materiales, Útiles y Equipos Menores de Oficina				15,000	0	0	0	0	15,000



CLASIFICADOR POR OBJETO Y TIPO DE GASTO

ENTIDAD	FUENTE DE FINANCIAMIENTO	PROCEDENCIA	PROGRAMA	CLASIFICADOR POR OBJETO DE GASTO			TIPO DE GASTO				TOTAL		
				CAPÍTULO	CONCEPTO	GENÉRICA	GASTO CORRIENTE	GASTO DE CAPITAL	AMORTIZACIÓN DE LA DEUDA Y DISMINUCIÓN DE PASIVOS	PENSIONES Y JUBILACIONES		PARTICIPACIONES	
				2000	21	216 - Material de Limpieza	10,000	0	0	0	0	0	19,000
				2000	22	221 - Productos Alimenticios para Personas	5,000	0	0	0	0	0	5,000
				2000	26	261 - Combustibles, Lubrificantes y Aditivos	600,000	0	0	0	0	0	600,000
				2000	27	271 - Vestuario y Uniformes	140,000	0	0	0	0	0	140,000
				3000	32	322 - Arrendamiento de Edificios	264,000	0	0	0	0	0	264,000
				3000	32	325 - Arrendamiento de Equipo de Transporte	720,000	0	0	0	0	0	720,000
				3000	33	331 - Servicios Legales, de Contabilidad, Auditoría y Relaciones	500,000	0	0	0	0	0	500,000
				3000	33	336 - Servicios de Apoyo Administrativo, Traducción, Fotocopiado e Impresión	94,000	0	0	0	0	0	94,000
				3000	34	345 - Seguro de Bienes Patrimoniales	120,000	0	0	0	0	0	120,000
				3000	35	355 -	150,000	0	0	0	0	0	150,000



CLASIFICADOR POR OBJETO Y TIPO DE GASTO

ENTIDAD	CLASIFICADOR POR OBJETO DE GASTO			TIPO DE GASTO					TOTAL	
	FUENTE DE FINANCIAMIENTO	PROCEDENCIA PROGRAMA	CONCEPTO	GENÉRICA	GASTO CORRIENTE	GASTO DE CAPITAL	AMORTIZACIÓN DE LA DEUDA Y DISMINUCIÓN DE PASIVOS	PENSIONES Y JUBILACIONES		PARTICIPACIONES
				Reparación y Mantenimiento de Equipo de Transporte						
			357 -	Instalación, Reparación y Mantenimiento de Maquinaria, Otros Equipos y Herramienta	15,000	0	0	0	0	15,000
	3000		35							
			371 - Pasajes Aéreos		170,000	0	0	0	0	170,000
	3000		37							
			375 - Viáticos en el País		30,000	0	0	0	0	30,000
	3000		37							
			376 - Viáticos en el Extranjero		40,300	0	0	0	0	40,300
	3000		37							
			392 - Impuestos y Derechos		22,000	0	0	0	0	22,000
	3000		39							
			398 - Impuesto Sobre Nóminas y Otros que se Deriven de una Relación Laboral		2,200,000	0	0	0	0	2,200,000
	3000		39							
			445 - Ayudas Sociales a Instituciones Sin Fines de Lucro		250,000	0	0	0	0	250,000
	4000		44							
					72,556,322	0	0	0	0	72,556,322
11 - Secretaría de Turismo										
1 - No Etiquetados					72,556,322	0	0	0	0	72,556,322



CLASIFICADOR POR OBJETO Y TIPO DE GASTO

ENTIDAD	CLASIFICADOR POR OBJETO DE GASTO			TIPO DE GASTO					TOTAL			
	FUENTE DE FINANCIAMIENTO	PROCEDENCIA	PROGRAMA	CAPÍTULO	CONCEPTO	GENÉRICA	GASTO CORRIENTE	GASTO DE CAPITAL		AMORTIZACIÓN DE LA DEUDA Y DISMINUCIÓN DE PASIVOS	PENSIONES Y JUBILACIONES	PARTICIPACIONES
11 - Recursos Fiscales							19,734,613	0	0	0	0	19,734,613
1101 - Ingresos Estatales							19,734,613	0	0	0	0	19,734,613
F010 - Desarrollo Turístico							1,500,000	0	0	0	0	1,500,000
	3000	33				339 - Servicios Profesionales, Científicos y Técnicos Integrales	1,500,000	0	0	0	0	1,500,000
P024 - Gestión de la Política de Desarrollo Turístico							18,234,613	0	0	0	0	18,234,613
	3000	31				311 - Energía Eléctrica	300,000	0	0	0	0	300,000
	3000	31				313 - Agua	3,500	0	0	0	0	3,500
	3000	31				314 - Telefonía Tradicional	310,000	0	0	0	0	310,000
	3000	31				317 - Servicios de Acceso de Internet, Redes y Procesamiento de Información	75,600	0	0	0	0	75,600
	3000	31				318 - Servicios Postales y Telegráficos	7,000	0	0	0	0	7,000
	4000	46				461 - Transferencias a Fideicomisos del Poder Ejecutivo	17,538,513	0	0	0	0	17,538,513
15 - Recursos Federales							52,819,709	0	0	0	0	52,819,709
1528 - Ramo 28 Participaciones a Entidades Federativas y Municipios							52,819,709	0	0	0	0	52,819,709
F010 - Desarrollo Turístico							599,879	0	0	0	0	599,879
	3000	38				384 -	599,879	0	0	0	0	599,879



CLASIFICADOR POR OBJETO Y TIPO DE GASTO

ENTIDAD	CLASIFICADOR POR OBJETO DE GASTO			TIPO DE GASTO				TOTAL		
	PROCEDENCIA PROGRAMA	CAPÍTULO	CONCEPTO	GENÉRICA	GASTO CORRIENTE	GASTO DE CAPITAL	AMORTIZACIÓN DE LA DEUDA Y DISMINUCIÓN DE PASIVOS		PENSIONES Y JUBILACIONES	PARTICIPACIONES
				Exposiciones	52,219,830	0	0	0	0	52,219,830
				113 - Sueldos Base al Personal Permanente	11,927,200	0	0	0	0	11,927,200
				121 - Honorarios Asimilables a Salarios	400,400	0	0	0	0	400,400
				131 - Primas por Años de Servicios Efectivos Prestados	845,299	0	0	0	0	845,299
				132 - Primas de Vacaciones, Dominical y Gratificación de Fin de Año	3,102,678	0	0	0	0	3,102,678
				134 - Compensaciones	19,129,654	0	0	0	0	19,129,654
				141 - Aportaciones de Seguridad Social	3,056,076	0	0	0	0	3,056,076
				144 - Aportaciones para Seguros	33,882	0	0	0	0	33,882
				152 - Indemnizaciones	98,436	0	0	0	0	98,436



CLASIFICADOR POR OBJETO Y TIPO DE GASTO

ENTIDAD	CLASIFICADOR POR OBJETO DE GASTO			TIPO DE GASTO					TOTAL	
	PROCEDENCIA PROGRAMA	CAPITULO	CONCEPTO	GENERICA	GASTO CORRIENTE	GASTO DE CAPITAL	AMORTIZACIÓN DE LA DEUDA Y DISMINUCIÓN DE PASIVOS	PENSIONES Y JUBILACIONES		PARTICIPACIONES
		1000	15	154 - Prestaciones Contractuales	1,648,666	0	0	0	0	1,648,666
		1000	17	171 - Estímulos	1,063,518	0	0	0	0	1,063,518
		2000	21	211 - Materiales, Útiles y Equipos Menores de Oficina	306,000	0	0	0	0	306,000
		2000	21	214 - Materiales, Útiles y Equipos Menores de Tecnologías de La Información y Comunicaciones	125,600	0	0	0	0	125,600
		2000	21	215 - Material Impreso e Información Digital	23,800	0	0	0	0	23,800
		2000	21	216 - Material de Limpieza	120,000	0	0	0	0	120,000
		2000	22	221 - Productos Alimenticios para Personas	153,000	0	0	0	0	153,000
		2000	24	246 - Material Eléctrico y Electrónico	11,200	0	0	0	0	11,200
		2000	24	249 - Otros Materiales y Artículos de Construcción y Reparación	10,000	0	0	0	0	10,000



CLASIFICADOR POR OBJETO Y TIPO DE GASTO

ENTIDAD	CLASIFICADOR POR OBJETO DE GASTO			TIPO DE GASTO					TOTAL			
	FUENTE DE FINANCIAMIENTO	PROCEDENCIA	PROGRAMA	CAPÍTULO	CONCEPTO	GENÉRICA	GASTO CORRIENTE	GASTO DE CAPITAL		AMORTIZACIÓN DE LA DEUDA Y DISMINUCIÓN DE PASIVOS	PENSIONES Y JUBILACIONES	PARTICIPACIONES
	2000	26	261 - Combustibles, Lubrificantes y Aditivos	26		600,000	0	0	0	0	0	600,000
	2000	27	271 - Vestuario y Uniformes	27		110,000	0	0	0	0	0	110,000
	2000	27	272 - Prendas de Seguridad y Protección Personal	27		20,500	0	0	0	0	0	20,500
	2000	29	291 - Herramientas Menores	29		20,000	0	0	0	0	0	20,000
	2000	29	294 - Refacciones y Accesorios Menores de Equipo de Computo y Tecnologías de la Información	29		60,000	0	0	0	0	0	60,000
	2000	29	296 - Refacciones y Accesorios Menores de Equipo de Transporte	29		30,000	0	0	0	0	0	30,000
	3000	31	317 - Servicios de Acceso de Internet, Redes y Procesamiento de Información	31		13,000	0	0	0	0	0	13,000



CLASIFICADOR POR OBJETO Y TIPO DE GASTO

ENTIDAD	CLASIFICADOR POR OBJETO DE GASTO			TIPO DE GASTO					TOTAL	
	PROCEDENCIA PROGRAMA	CAPITULO	CONCEPTO	GENÉRICA	GASTO CORRIENTE	GASTO DE CAPITAL	AMORTIZACIÓN DE LA DEUDA Y DISMINUCIÓN DE PASIVOS	PENSIONES Y JUBILACIONES		PARTICIPACIONES
	3000	32	322 - Arrendamiento de Edificios	322 - Arrendamiento de Edificios	4,395,721	0	0	0	0	4,395,721
	3000	32	325 - Arrendamiento de Equipo de Transporte	325 - Arrendamiento de Equipo de Transporte	2,490,200	0	0	0	0	2,490,200
	3000	32	327 - Arrendamiento de Activos Intangibles	327 - Arrendamiento de Activos Intangibles	15,000	0	0	0	0	15,000
	3000	33	331 - Servicios Legales, de Contabilidad, Auditoría y Retenciones	331 - Servicios Legales, de Contabilidad, Auditoría y Retenciones	200,000	0	0	0	0	200,000
	3000	33	334 - Servicios de Apoyo Administrativo, Traducción, Fotocopiado e Impresión	334 - Servicios de Apoyo Administrativo, Traducción, Fotocopiado e Impresión	180,000	0	0	0	0	180,000
	3000	34	345 - Seguro de Bienes Patrimoniales	345 - Seguro de Bienes Patrimoniales	30,000	0	0	0	0	30,000
	3000	35	352 - Instalación, Reparación y Mantenimiento de Mobiliario y Equipo de Administración, Educación, y	352 - Instalación, Reparación y Mantenimiento de Mobiliario y Equipo de Administración, Educación, y	100,000	0	0	0	0	100,000



CLASIFICADOR POR OBJETO Y TIPO DE GASTO

ENTIDAD	CLASIFICADOR POR OBJETO DE GASTO			TIPO DE GASTO					TOTAL		
	FUENTE DE FINANCIAMIENTO	PROCEDENCIA PROGRAMA	PROGRAMA	CONCEPTO	GENÉRICA	GASTO CORRIENTE	GASTO DE CAPITAL	AMORTIZACIÓN DE LA DEUDA Y DISMINUCIÓN DE PASIVOS		PENSIONES Y JUBILACIONES	PARTICIPACIONES
					Recreativo						
			3000	35	355 - Reparación y Mantenimiento de Equipo de Transporte	60,000	0	0	0	0	60,000
			3000	35	358 - Servicios de Limpieza y Manejo de Desechos	35,000	0	0	0	0	35,000
			3000	35	359 - Servicios de Jardinería y Fumigación	38,000	0	0	0	0	38,000
			3000	37	371 - Pasajes Aéreos	160,000	0	0	0	0	160,000
			3000	37	375 - Viáticos en el País	250,000	0	0	0	0	250,000
			3000	39	392 - Impuestos y Derechos	7,000	0	0	0	0	7,000
			3000	39	398 - Impuesto Sobre Nóminas y Otros que se Deriven de una Relación Laboral	1,250,000	0	0	0	0	1,250,000
			4000	48	481 - Donativos a Instituciones sin fines de Lucro	100,000	0	0	0	0	100,000
						353,598,859	0	0	0	0	353,598,859
						329,441,859	0	0	0	0	329,441,859
			12 - Secretaría de Desarrollo Agropecuario, Forestal y Pesca								
			1 - No Etiquetados								



CLASIFICADOR POR OBJETO Y TIPO DE GASTO

ENTIDAD	CLASIFICADOR POR OBJETO DE GASTO			TIPO DE GASTO					TOTAL	
	PROCEDECENCIA	CAPITULO	CONCEPTO	GENERICA	GASTO CORRIENTE	GASTO DE CAPITAL	AMORTIZACIÓN DE LA DEUDA Y DISMINUCIÓN DE PASIVOS	PENSIONES Y JUBILACIONES		PARTICIPACIONES
11 - Recursos Fiscales					122,589,500	0	0	0	0	122,589,500
1101 - Ingresos Estatales					122,589,500	0	0	0	0	122,589,500
F003 - Desarrollo Agrícola					34,000,000	0	0	0	0	34,000,000
	4000	43		431 - Subsidios a la Producción	6,000,000	0	0	0	0	6,000,000
	8000	85		851 - Convenios de Reasignación	28,000,000	0	0	0	0	28,000,000
F004 - Desarrollo Pecuario					31,140,000	0	0	0	0	31,140,000
	3000	31		312 - Gas	140,000	0	0	0	0	140,000
	4000	43		431 - Subsidios a la Producción	14,000,000	0	0	0	0	14,000,000
	8000	85		851 - Convenios de Reasignación	17,000,000	0	0	0	0	17,000,000
F005 - Desarrollo Pesquero					3,000,000	0	0	0	0	3,000,000
	4000	43		431 - Subsidios a la Producción	3,000,000	0	0	0	0	3,000,000
F007 - Desarrollo Acuicla					4,500,000	0	0	0	0	4,500,000
	4000	43		431 - Subsidios a la Producción	4,500,000	0	0	0	0	4,500,000
F016 - Desarrollo de Capacidades Productivas en Comunidades Rurales					14,549,500	0	0	0	0	14,549,500
	3000	31		311 - Energía Eléctrica	3,240,000	0	0	0	0	3,240,000
	3000	31		313 - Agua	180,000	0	0	0	0	180,000
	3000	31		314 - Telefonía Tradicional	242,500	0	0	0	0	242,500
	3000	31		317 - Servicios de Acceso de Internet, Redes y Procesamiento	87,000	0	0	0	0	87,000



CLASIFICADOR POR OBJETO Y TIPO DE GASTO

ENTIDAD	CLASIFICADOR POR OBJETO DE GASTO			TIPO DE GASTO					TOTAL	
	PROCEDECIA PROGRAMA	CAPITULO	CONCEPTO	GENERICA	GASTO CORRIENTE	GASTO DE CAPITAL	AMORTIZACIÓN DE LA DEUDA Y DISMINUCIÓN DE PASIVOS	PENSIONES Y JUBILACIONES		PARTICIPACIONES
	4000	43		de Información 431 - Subsidios a la Producción	5,800,000	0	0	0	0	5,800,000
	8000	85		851 - Convenios de Reasignación	5,000,000	0	0	0	0	5,000,000
	F017 - Desarrollo de Agronegocios				1,700,000	0	0	0	0	1,700,000
	4000	43		431 - Subsidios a la Producción	1,700,000	0	0	0	0	1,700,000
	L001 - Obligaciones Jurídicas Ineludibles				1,200,000	0	0	0	0	1,200,000
	3000	39		394 - Sentencias y Resoluciones por Autoridad Competente	1,200,000	0	0	0	0	1,200,000
	N001 - Desastres Naturales				32,500,000	0	0	0	0	32,500,000
	4000	43		439 - Otros Subsidios	32,500,000	0	0	0	0	32,500,000
	15 - Recursos Federales				207,052,359	0	0	0	0	207,052,359
	1528 - Ramo 28 Participaciones a Entidades Federativas y Municipios				207,052,359	0	0	0	0	207,052,359
	F003 - Desarrollo Agrícola				20,587,814	0	0	0	0	20,587,814
	1000	11		113 - Sueldos Base al Personal Permanente	7,745,573	0	0	0	0	7,745,573
	1000	12		121 - Honorarios Asimilables a Salarios	206,152	0	0	0	0	206,152
	1000	13		131 - Primas por Años de Servicios	837,537	0	0	0	0	837,537



CLASIFICADOR POR OBJETO Y TIPO DE GASTO

ENTIDAD	CLASIFICADOR POR OBJETO DE GASTO			TIPO DE GASTO					TOTAL	
	FUENTE DE FINANCIAMIENTO	PROCEDENCIA PROGRAMA	CONCEPTO	GENÉRICA	GASTO CORRIENTE	GASTO DE CAPITAL	AMORTIZACIÓN DE LA DEUDA Y DISMINUCIÓN DE PASIVOS	PENSIONES Y JUBILACIONES		PARTICIPACIONES
				Effectivos Prestados						
	1000	13		132 - Primas de Vacaciones, Dominical y Gratificación de Fin de Año	3,103,700	0	0	0	0	3,103,700
	1000	13		134 - Compensaciones	129,684	0	0	0	0	129,684
	1000	14		141 - Aportaciones de Seguridad Social	2,044,140	0	0	0	0	2,044,140
	1000	15		152 - Indemnizaciones	544,248	0	0	0	0	544,248
	1000	15		154 - Prestaciones Contractuales	4,039,696	0	0	0	0	4,039,696
	1000	17		171 - Estímulos	867,084	0	0	0	0	867,084
	2000	21		211 - Materiales, Útiles y Equipos Menores de Oficina	77,000	0	0	0	0	77,000
	2000	21		214 - Materiales, Útiles y Equipos Menores de Tecnologías de la Información y Comunicaciones	20,000	0	0	0	0	20,000



CLASIFICADOR POR OBJETO Y TIPO DE GASTO

ENTIDAD	CLASIFICADOR POR OBJETO DE GASTO			TIPO DE GASTO					TOTAL				
	FUENTE DE FINANCIAMIENTO	PROCEDENCIA	PROGRAMA	CAPÍTULO	CONCEPTO	GENÉRICA	GASTO CORRIENTE	GASTO DE CAPITAL		AMORTIZACIÓN DE LA DEUDA Y DISMINUCIÓN DE PASIVOS	PENSIONES Y JUBILACIONES	PARTICIPACIONES	
						131 - Primas por Años de Servicios Efectivos Prestados	1,198,255	0	0	0	0	0	1,198,255
						132 - Primas de Vacaciones, Dominical y Gratificación de Fin de Año	3,693,831	0	0	0	0	0	3,693,831
						134 - Compensaciones	501,828	0	0	0	0	0	501,828
						141 - Aportaciones de Seguridad Social	2,789,652	0	0	0	0	0	2,789,652
						152 - Indemnizaciones	63,444	0	0	0	0	0	63,444
						154 - Prestaciones Contractuales	1,545,590	0	0	0	0	0	1,545,590
						171 - Estimulos	1,272,882	0	0	0	0	0	1,272,882
						211 - Materiales, Útiles y Equipos Menores de Oficina	41,000	0	0	0	0	0	41,000
						214 -	13,000	0	0	0	0	0	13,000



CLASIFICADOR POR OBJETO Y TIPO DE GASTO

ENTIDAD	CLASIFICADOR POR OBJETO DE GASTO			TIPO DE GASTO					TOTAL	
	PROCEDENCIA PROGRAMA	CAPÍTULO	CONCEPTO	GENÉRICA	GASTO CORRIENTE	GASTO DE CAPITAL	AMORTIZACIÓN DE LA DEUDA Y DISMINUCIÓN DE PASIVOS	PENSIONES Y JUBILACIONES		PARTICIPACIONES
				Materiales, Útiles y Equipos Menores de Tecnologías de la Información y Comunicaciones						
	2000	22		222 - Productos Alimenticios para Animales	5,300,000	0	0	0	0	5,300,000
	2000	25		253 - Medicinas y Productos Farmacéuticos	600,000	0	0	0	0	600,000
	2000	25		254 - Materiales, Accesorios y Suministros Médicos	35,000	0	0	0	0	35,000
	2000	26		261 - Combustibles, Lubrificantes y Aditivos	1,260,000	0	0	0	0	1,260,000
	2000	29		296 - Refacciones y Accesorios Menores de Equipo de Transporte	24,000	0	0	0	0	24,000
	3000	37		375 - Viajeros en el País	60,000	0	0	0	0	60,000
	F005 - Desarrollo Pesquero				4,429,462	0	0	0	0	4,429,462
	1000	11		113 - Sueldos Base al Personal	1,985,741	0	0	0	0	1,985,741



CLASIFICADOR POR OBJETO Y TIPO DE GASTO

ENTIDAD	CLASIFICADOR POR OBJETO DE GASTO			TIPO DE GASTO					TOTAL	
	PROCEDENCIA PROGRAMA	CAPITULO	CONCEPTO	GENERICA	GASTO CORRIENTE	GASTO DE CAPITAL	AMORTIZACIÓN DE LA DEUDA Y DISMINUCIÓN DE PASIVOS	PENSIONES Y JUBILACIONES		PARTICIPACIONES
		1000	13	Permanente 131 - Primas por Años de Servicios Efectivos Prestados	159,717	0	0	0	0	159,717
		1000	13	132 - Primas de Vacaciones, Dominical y Gratificación de Fin de Año	646,452	0	0	0	0	646,452
		1000	13	134 - Compensaciones	41,700	0	0	0	0	41,700
		1000	14	141 - Aportaciones de Seguridad Social	506,640	0	0	0	0	506,640
		1000	15	152 - Indemnizaciones	32,076	0	0	0	0	32,076
		1000	15	154 - Prestaciones Contractuales	578,188	0	0	0	0	578,188
		1000	17	171 - Estimulos	204,948	0	0	0	0	204,948
		2000	21	211 - Materiales, Útiles y Equipos Menores de Oficina	17,000	0	0	0	0	17,000
		2000	21	214 - Materiales, Útiles y Equipos	7,000	0	0	0	0	7,000



CLASIFICADOR POR OBJETO Y TIPO DE GASTO

ENTIDAD	CLASIFICADOR POR OBJETO DE GASTO			TIPO DE GASTO					TOTAL	
	PROCEDECIA PROGRAMA	CAPITULO	CONCEPTO	GENERICA	GASTO CORRIENTE	GASTO DE CAPITAL	AMORTIZACION DE LA DEUDA Y DISMINUCION DE PASIVOS	PENSIONES Y JUBILACIONES		PARTICIPACIONES
	1000	15	Aportaciones de Seguridad Social	152 - Indemnizacione s	170,340	0	0	0	0	170,340
	1000	15	Prestaciones Contractuales	154 -	1,301,750	0	0	0	0	1,301,750
	1000	17	171 - Estimulos		247,044	0	0	0	0	247,044
	2000	21	211 - Materiales, Útiles y Equipos Menores de Oficina		4,000	0	0	0	0	4,000
	2000	21	214 - Materiales, Útiles y Equipos Menores de Tecnologías de la Información y Comunicaciones		3,000	0	0	0	0	3,000
	2000	26	261 - Combustibles, Lubrificantes y Aditivos		60,000	0	0	0	0	60,000
	2000	29	296 - Refacciones y Accesorios Menores de Equipo de Transporte		5,000	0	0	0	0	5,000
F016 - Desarrollo de Capacidades Productivas en Comunidades Rurales					131,751,091	0	0	0	0	131,751,091



CLASIFICADOR POR OBJETO Y TIPO DE GASTO

ENTIDAD	CLASIFICADOR POR OBJETO DE GASTO			TIPO DE GASTO					TOTAL	
	PROCEDENCIA PROGRAMA	CAPÍTULO	CONCEPTO	GENÉRICA	GASTO CORRIENTE	GASTO DE CAPITAL	AMORTIZACIÓN DE LA DEUDA Y DISMINUCIÓN DE PASIVOS	PENSIONES Y JUBILACIONES		PARTICIPACIONES
	1000	11		113 - Sueldos Base al Personal Permanente	32,077,796	0	0	0	0	32,077,796
	1000	12		121 - Honorarios Asimilables a Salarios	1,477,370	0	0	0	0	1,477,370
	1000	13		131 - Primas por Años de Servicios Efectivos Prestados	3,443,793	0	0	0	0	3,443,793
	1000	13		132 - Primas de Vacaciones, Dominical y Gratificación de Fin de Año	11,994,298	0	0	0	0	11,994,298
	1000	13		134 - Compensaciones	46,665,276	0	0	0	0	46,665,276
	1000	14		141 - Aportaciones de Seguridad Social	8,267,040	0	0	0	0	8,267,040
	1000	14		144 - Aportaciones para Seguros	381,544	0	0	0	0	381,544
	1000	15		152 - Indemnizaciones	948,072	0	0	0	0	948,072
	1000	15		154 - Prestaciones	11,548,696	0	0	0	0	11,548,696



CLASIFICADOR POR OBJETO Y TIPO DE GASTO

ENTIDAD	CLASIFICADOR POR OBJETO DE GASTO			TIPO DE GASTO					TOTAL	
	PROCEDENCIA PROGRAMA	CAPÍTULO	CONCEPTO	GENÉRICA	GASTO CORRIENTE	GASTO DE CAPITAL	AMORTIZACIÓN DE LA DEUDA Y DISMINUCIÓN DE PASIVOS	PENSIONES Y JUBILACIONES		PARTICIPACIONES
				Contractuales						
		1000	15	159 - Otras Prestaciones Sociales y Económicas	800,014	0	0	0	0	800,014
		1000	17	171 - Estímulos	3,637,692	0	0	0	0	3,637,692
		2000	21	211 - Materiales, Útiles y Equipos Menores de Oficina	218,000	0	0	0	0	218,000
		2000	21	212 - Materiales y Útiles de Impresión y Reproducción	10,000	0	0	0	0	10,000
		2000	21	214 - Materiales, Útiles y Equipos Menores de Tecnologías de la Información y Comunicaciones	122,000	0	0	0	0	122,000
		2000	21	216 - Material de Limpieza	150,000	0	0	0	0	150,000
		2000	22	221 - Productos Alimenticios para Personas	240,000	0	0	0	0	240,000
		2000	24	246 - Material Eléctrico y Electrónico	118,000	0	0	0	0	118,000
		2000	24	249 - Otros Materiales y	60,000	0	0	0	0	60,000



CLASIFICADOR POR OBJETO Y TIPO DE GASTO

ENTIDAD	CLASIFICADOR POR OBJETO DE GASTO			TIPO DE GASTO					TOTAL	
	PROCEDECIA PROGRAMA	CAPITULO	CONCEPTO	GENERICA	GASTO CORRIENTE	GASTO DE CAPITAL	AMORTIZACIÓN DE LA DEUDA Y DISMINUCIÓN DE PASIVOS	PENSIONES Y JUBILACIONES		PARTICIPACIONES
				Artículos de Construcción y Reparación						
		2000	26	261 - Combustibles, Lubricantes y Aditivos	1,776,000	0	0	0	0	1,776,000
		2000	27	271 - Vestuario y Uniformes	1,300,000	0	0	0	0	1,300,000
		2000	29	Herramientas Menores	50,000	0	0	0	0	50,000
		2000	29	292 - Refacciones y Accesorios Menores de Edificios	43,500	0	0	0	0	43,500
		2000	29	294 - Refacciones y Accesorios Menores de Equipo de Computo y Tecnologías de la Información	100,000	0	0	0	0	100,000
		2000	29	296 - Refacciones y Accesorios Menores de Equipo de Transporte	165,000	0	0	0	0	165,000
		3000	33	331 - Servicios Legales, de	100,000	0	0	0	0	100,000



CLASIFICADOR POR OBJETO Y TIPO DE GASTO

ENTIDAD	FUENTE DE FINANCIAMIENTO	CLASIFICADOR POR OBJETO DE GASTO			TIPO DE GASTO					TOTAL	
		PROCEDECENCIA	PROGRAMA	CONCEPTO	GENERICA	GASTO CORRIENTE	GASTO DE CAPITAL	AMORTIZACIÓN DE LA DEUDA Y DISMINUCIÓN DE PASIVOS	PENSIONES Y JUBILACIONES		PARTICIPACIONES
		3000		39	392 - Impuestos y Derechos	55,000	0	0	0	0	55,000
		3000		39	398 - Impuesto Sobre Nóminas y Otros que se Deriven de una Relación Laboral	5,300,000	0	0	0	0	5,300,000
					F017 - Desarrollo de Agravnegocios	11,389,400	0	0	0	0	11,389,400
		1000		11	113 - Sueldos Base al Personal Permanente	3,744,238	0	0	0	0	3,744,238
		1000		12	121 - Honorarios Asimilables a Salarios	191,828	0	0	0	0	191,828
		1000		13	131 - Primas por Años de Servicios Efectivos Prestados	495,810	0	0	0	0	495,810
		1000		13	132 - Primas de Vacaciones, Dominical y Gratificación de Fin de Año	1,591,938	0	0	0	0	1,591,938
		1000		13	134 - Compensaciones	66,336	0	0	0	0	66,336
		1000		14	141 - Aportaciones de	1,011,168	0	0	0	0	1,011,168



CLASIFICADOR POR OBJETO Y TIPO DE GASTO

ENTIDAD	CLASIFICADOR POR OBJETO DE GASTO			TIPO DE GASTO				TOTAL			
	FUENTE DE FINANCIAMIENTO	PROCEDECIA	PROGRAMA	PROYECTO	GENÉRICA	GASTO CORRIENTE	GASTO DE CAPITAL		AMORTIZACIÓN DE LA DEUDA Y DISMINUCIÓN DE PASIVOS	PENSIONES Y JUBILACIONES	PARTICIPACIONES
					Seguridad Social						
	1000	15		152 -	Indemnizaciones	368,676	0	0	0	0	368,676
	1000	15		154 -	Prestaciones Contractuales	2,211,240	0	0	0	0	2,211,240
	1000	17		171 -	Estímulos	431,166	0	0	0	0	431,166
	2000	21		211 -	Materiales, Útiles y Equipos Menores de Oficina	6,000	0	0	0	0	6,000
	2000	21		214 -	Materiales, Útiles y Equipos Menores de Tecnologías de la Información y Comunicaciones	5,000	0	0	0	0	5,000
	2000	26		261 -	Combustibles, Lubrificantes y Aditivos	1,236,000	0	0	0	0	1,236,000
	2000	29		296 -	Refacciones y Accesorios Menores de Equipo de Transporte	10,000	0	0	0	0	10,000
	2000	29		298 -	Refacciones y	20,000	0	0	0	0	20,000



CLASIFICADOR POR OBJETO Y TIPO DE GASTO

ENTIDAD	CLASIFICADOR POR OBJETO DE GASTO			TIPO DE GASTO					TOTAL	
	PROCEDECIA PROGRAMA	CAPITULO	CONCEPTO	GENÉRICA	GASTO CORRIENTE	GASTO DE CAPITAL	AMORTIZACIÓN DE LA DEUDA Y DISMINUCIÓN DE PASIVOS	PENSIONES Y JUBILACIONES		PARTICIPACIONES
2 - Etiquetados				Accesorios Menores de Maquinaria y Otros Equipos	23,957,000	0	0	0	0	23,957,000
25 - Recursos Federales					23,957,000	0	0	0	0	23,957,000
2516 - Ramo 16. Medio Ambiente y Recursos Naturales					23,957,000	0	0	0	0	23,957,000
F003 - Desarrollo Agrícola					23,957,000	0	0	0	0	23,957,000
		8000	85	851 - Convenios de Resignación	23,957,000	0	0	0	0	23,957,000
13 - Secretaría de Movilidad					197,353,546	15,320,734	0	0	0	212,674,280
1 - No Etiquetados					197,353,546	4,320,734	0	0	0	201,674,280
11 - Recursos Fiscales					103,509,965	4,320,734	0	0	0	107,830,699
1101 - Ingresos Estatales					103,509,965	4,320,734	0	0	0	107,830,699
E020 - Movilidad Sostenible					42,007,965	0	0	0	0	42,007,965
		2000	21	211 - Materiales, Útiles y Equipos Menores de Oficina	18,080	0	0	0	0	18,080
		2000	29	294 - Refacciones y Accesorios Menores de Equipo de Computo y Tecnologías de la Información	59,885	0	0	0	0	59,885
		3000	31	311 - Energía Eléctrica	1,500,000	0	0	0	0	1,500,000



CLASIFICADOR POR OBJETO Y TIPO DE GASTO

ENTIDAD	CLASIFICADOR POR OBJETO DE GASTO			TIPO DE GASTO					TOTAL	
	PROCEDENCIA PROGRAMA	CAPÍTULO	CONCEPTO	GENÉRICA	GASTO CORRIENTE	GASTO DE CAPITAL	AMORTIZACIÓN DE LA DEUDA Y DISMINUCIÓN DE PASIVOS	PENSIONES Y JUBILACIONES		PARTICIPACIONES
	3000	31	313 - Agua		15,000	0	0	0	0	15,000
	3000	31	314 - Telefonía Tradicional		100,000	0	0	0	0	100,000
	3000	31	317 - Servicios de Acceso de Internet, Redes y Procesamiento de Información		32,000	0	0	0	0	32,000
	3000	31	318 - Servicios Postales y Telegráficos		10,000	0	0	0	0	10,000
	3000	31	319 - Servicios Integrales y Otros Servicios		275,000	0	0	0	0	275,000
	8000	85	853 - Otros Convenios		40,000,000	0	0	0	0	40,000,000
			F040 - Fomento a la Movilidad Sostenible		30,000,000	0	0	0	0	30,000,000
	4000	46	461 - Transferencias a Fideicomisos del Poder Ejecutivo		30,000,000	0	0	0	0	30,000,000
			K013 - Tecnologías de la Información y Comunicación		0	4,320,734	0	0	0	4,320,734
	5000	51	515 - Equipo de Cómputo y de Tecnologías de la Información		0	3,646,097	0	0	0	3,646,097
	5000	51	519 - Otros Mobiliarios y Equipos de Administración		0	202,419	0	0	0	202,419
	5000	52	521 - Equipos y		0	91,742	0	0	0	91,742



CLASIFICADOR POR OBJETO Y TIPO DE GASTO

ENTIDAD	CLASIFICADOR POR OBJETO DE GASTO			TIPO DE GASTO					TOTAL			
	FUENTE DE FINANCIAMIENTO	PROCEDENCIA	PROGRAMA	CAPÍTULO	CONCEPTO	GENÉRICA	GASTO CORRIENTE	GASTO DE CAPITAL		AMORTIZACIÓN DE LA DEUDA Y DISMINUCIÓN DE PASIVOS	PENSIONES Y JUBILACIONES	PARTICIPACIONES
						Aparatos Audiovisuales						
				5000	56	566 - Equipos de Generación Eléctrica, Aparatos y Accesorios Eléctricos	0	272,609	0	0	0	272,609
				5000	59	597 - Licencias Informáticas e Intelectuales	0	107,867	0	0	0	107,867
						1,500,000	1,500,000	0	0	0	0	1,500,000
				3000	39	394 - Sentencias y Resoluciones por Autoridad Competente	1,500,000	0	0	0	0	1,500,000
						30,000,000	30,000,000	0	0	0	0	30,000,000
				4000	43	434 - Subsidios a la Prestación de Servicios Públicos	30,000,000	0	0	0	0	30,000,000
						93,843,581	93,843,581	0	0	0	0	93,843,581
						93,843,581	93,843,581	0	0	0	0	93,843,581
						93,843,581	93,843,581	0	0	0	0	93,843,581
				1000	11	113 - Sueldos Base al Personal Permanente	26,196,210	0	0	0	0	26,196,210
				1000	12	121 - Honorarios Asimilables a	1,250,002	0	0	0	0	1,250,002



CLASIFICADOR POR OBJETO Y TIPO DE GASTO

ENTIDAD	FUENTE DE FINANCIAMIENTO	PROCEDENCIA	PROGRAMA	CLASIFICADOR POR OBJETO DE GASTO			TIPO DE GASTO					TOTAL	
				CAPÍTULO	CONCEPTO	GENÉRICA	GASTO CORRIENTE	GASTO DE CAPITAL	AMORTIZACIÓN DE LA DEUDA Y DISMINUCIÓN DE PASIVOS	PENSIONES Y JUBILACIONES	PARTICIPACIONES		
				1000	13	Salarios 131 - Primas por Años de Servicios Efectivos Prestados	2,030,188	0	0	0	0	0	2,030,188
				1000	13	132 - Primas de Vacaciones, Dominical y Gratificación de Fin de Año	7,348,630	0	0	0	0	0	7,348,630
				1000	13	134 - Compensaciones	29,432,726	0	0	0	0	0	29,432,726
				1000	14	141 - Aportaciones de Seguridad Social	6,723,240	0	0	0	0	0	6,723,240
				1000	14	144 - Aportaciones para Seguros	56,052	0	0	0	0	0	56,052
				1000	15	152 - Indemnizaciones	152,160	0	0	0	0	0	152,160
				1000	15	154 - Prestaciones Contractuales	2,901,838	0	0	0	0	0	2,901,838
				1000	17	171 - Estímulos	2,689,536	0	0	0	0	0	2,689,536
				2000	21	211 - Materiales, Útiles y Equipos Menores de Oficina	347,503	0	0	0	0	0	347,503



CLASIFICADOR POR OBJETO Y TIPO DE GASTO

ENTIDAD	CLASIFICADOR POR OBJETO DE GASTO			TIPO DE GASTO					TOTAL	
	FUENTE DE FINANCIAMIENTO	PROCEDENCIA PROGRAMÁTICA	CONCEPTO	GENÉRICA	GASTO CORRIENTE	GASTO DE CAPITAL	AMORTIZACIÓN DE LA DEUDA Y DISMINUCIÓN DE PASIVOS	PENSIONES Y JUBILACIONES		PARTICIPACIONES
	2000	21	214 - Materiales, Útiles y Equipos Menores de Tecnologías de la Información y Comunicaciones		120,000	0	0	0	0	120,000
	2000	21	215 - Material Impreso e Información Digital		5,000	0	0	0	0	5,000
	2000	21	216 - Material de Limpieza		160,000	0	0	0	0	160,000
	2000	22	221 - Productos Alimenticios para Personas		60,000	0	0	0	0	60,000
	2000	24	243 - Cal, Yeso y Productos de Yeso		5,000	0	0	0	0	5,000
	2000	24	244 - Madera y Productos de Madera		20,000	0	0	0	0	20,000
	2000	24	246 - Material Eléctrico y Electrónico		51,381	0	0	0	0	51,381
	2000	24	247 - Artículos Metálicos para la Construcción		5,000	0	0	0	0	5,000
	2000	24	249 - Otros Materiales y Artículos de Construcción y Reparación		20,000	0	0	0	0	20,000



CLASIFICADOR POR OBJETO Y TIPO DE GASTO

ENTIDAD	FUENTE DE FINANCIAMIENTO	CLASIFICADOR POR OBJETO DE GASTO			TIPO DE GASTO					TOTAL	
		PROGRAMA	PROCEDECIA	PROYECTO	GASTO CORRIENTE	GASTO DE CAPITAL	AMORTIZACIÓN DE LA DEUDA Y DISMINUCIÓN DE PASIVOS	PENSIONES Y JUBILACIONES	PARTICIPACIONES		
		2000	25	251 - Productos Químicos Básicos	10,000	0	0	0	0	0	10,000
		2000	25	253 - Medicinas y Productos Farmacéuticos	20,000	0	0	0	0	0	20,000
		2000	25	254 - Materiales, Accesorios y Suministros Médicos	20,000	0	0	0	0	0	20,000
		2000	25	256 - Fibras Sintéticas, Hules, Plásticos y Derivados	2,000	0	0	0	0	0	2,000
		2000	26	261 - Combustibles, Lubrificantes y Aditivos	2,000,000	0	0	0	0	0	2,000,000
		2000	27	271 - Vestuario y Uniformes	240,000	0	0	0	0	0	240,000
		2000	27	272 - Prendas de Seguridad y Protección Personal	10,000	0	0	0	0	0	10,000
		2000	29	291 - Herramientas Menores	25,000	0	0	0	0	0	25,000
		2000	29	292 - Refacciones y Accesorios Menores de Edificios	9,000	0	0	0	0	0	9,000



CLASIFICADOR POR OBJETO Y TIPO DE GASTO

ENTIDAD	CLASIFICADOR POR OBJETO DE GASTO			TIPO DE GASTO					TOTAL	
	PROCEDECIA PROGRAMA	CAPITULO	CONCEPTO	GENERICA	GASTO CORRIENTE	GASTO DE CAPITAL	AMORTIZACIÓN DE LA DEUDA Y DISMINUCIÓN DE PASIVOS	PENSIONES Y JUBILACIONES		PARTICIPACIONES
	2000	29	294 - Refacciones y Accesorios Menores de Equipo de Computo y Tecnologías de la Información	294 - Refacciones y Accesorios Menores de Equipo de Transporte	20,115	0	0	0	0	20,115
	2000	29	296 - Refacciones y Accesorios Menores de Equipo de Transporte	296 - Refacciones y Accesorios Menores de Equipo de Transporte	200,000	0	0	0	0	200,000
	3000	32	322 - Arrendamiento de Edificios	322 - Arrendamiento de Edificios	7,600,000	0	0	0	0	7,600,000
	3000	32	327 - Arrendamiento de Activos Intangibles	327 - Arrendamiento de Activos Intangibles	50,000	0	0	0	0	50,000
	3000	33	331 - Servicios Legales, de Contabilidad, Auditoría y Relaciones	331 - Servicios Legales, de Contabilidad, Auditoría y Relaciones	250,000	0	0	0	0	250,000
	3000	33	336 - Servicios de Apoyo Administrativo, Traducción, Fotocopiado e Impresión	336 - Servicios de Apoyo Administrativo, Traducción, Fotocopiado e Impresión	260,000	0	0	0	0	260,000
	3000	33	338 - Servicios	338 - Servicios	450,000	0	0	0	0	450,000



CLASIFICADOR POR OBJETO Y TIPO DE GASTO

ENTIDAD	CLASIFICADOR POR OBJETO DE GASTO			TIPO DE GASTO					TOTAL	
	PROCEDECIA PROGRAMA	CAPITULO	CONCEPTO	GENERICA	GASTO CORRIENTE	GASTO DE CAPITAL	AMORTIZACION DE LA DEUDA Y DISMINUCION DE PASIVOS	PENSIONES Y JUBILACIONES		PARTICIPACIONES
	3000	34		de Vigilancia 345 - Seguro de Bienes Patrimoniales	155,000	0	0	0	0	155,000
	3000	35		352 - Instalación, Reparación y Mantenimiento de Mobiliario y Equipo de Administración, Educativa, Recreativa y Recreativa	20,000	0	0	0	0	20,000
	3000	35		353 - Instalación, Reparación y Mantenimiento de Equipo de Computo y Tecnología de la Información	30,000	0	0	0	0	30,000
	3000	35		355 - Reparación y Mantenimiento de Equipo de Transporte	210,000	0	0	0	0	210,000
	3000	37		371 - Pasajes Aéreos	20,000	0	0	0	0	20,000
	3000	37		375 - Viáticos en el País	40,000	0	0	0	0	40,000
	3000	37		379 - Otros Servicios de Traslado y	68,000	0	0	0	0	68,000



CLASIFICADOR POR OBJETO Y TIPO DE GASTO

ENTIDAD	CLASIFICADOR POR OBJETO DE GASTO			TIPO DE GASTO					TOTAL	
	PROCEDENCIA	CAPITULO	CONCEPTO	GENERICA	GASTO CORRIENTE	GASTO DE CAPITAL	AMORTIZACIÓN DE LA DEUDA Y DISMINUCIÓN DE PASIVOS	PENSIONES Y JUBILACIONES		PARTICIPACIONES
		3000	39	Hospedaje	40,000	0	0	0	0	40,000
		3000	39	397 - Impuestos y Derechos						
		3000	39	398 - Impuesto Sobre Nóminas y Otros que se Deriven de una Relación Laboral	2,500,000	0	0	0	0	2,500,000
2 - Etiquetados					0	11,000,000	0	0	0	11,000,000
25 - Recursos Federales					0	11,000,000	0	0	0	11,000,000
2523 - Ramo 23. Provisiones Salariales y Económicas					0	11,000,000	0	0	0	11,000,000
K009 - Mejoramiento para la Infraestructura de la Movilidad Sostenible					0	11,000,000	0	0	0	11,000,000
	8000	85		851 - Convenios de Reasignación	0	11,000,000	0	0	0	11,000,000
14 - Secretaría de Ordenamiento Territorial y Obras Públicas					144,368,979	634,421,516	0	0	0	780,790,495
1 - No Etiquetados					144,368,979	0	0	0	0	144,368,979
11 - Recursos Fiscales					1,364,500	0	0	0	0	1,364,500
1101 - Ingresos Estatales					1,364,500	0	0	0	0	1,364,500
6004 - Supervisión, Regulación, Inspección, Verificación, así como Servicios de Obra Pública y Administración.					1,364,500	0	0	0	0	1,364,500
	3000	31		311 - Energía Eléctrica	950,000	0	0	0	0	950,000
	3000	31		313 - Agua	60,000	0	0	0	0	60,000
	3000	31		314 - Telefonía Tradicional	167,231	0	0	0	0	167,231
	3000	31		317 - Servicios de Acceso de Internet, Redes	180,769	0	0	0	0	180,769



CLASIFICADOR POR OBJETO Y TIPO DE GASTO

ENTIDAD	CLASIFICADOR POR OBJETO DE GASTO			TIPO DE GASTO				TOTAL		
	PROCEDENCIA	PROGRAMA	CONCEPTO	GENÉRICA	GASTO CORRIENTE	GASTO DE CAPITAL	AMORTIZACIÓN DE LA DEUDA Y DISMINUCIÓN DE PASIVOS		PENSIONES Y JUBILACIONES	PARTICIPACIONES
	3000	31		Procesamiento de Información	6.500	0	0	0	0	6.500
				318 - Servicios Postales y Telegráficos	143,004,479	0	0	0	0	143,004,479
				15 - Recursos Federales	143,004,479	0	0	0	0	143,004,479
				1528 - Ramo 28 Participaciones a Entidades Federativas y Municipios	143,004,479	0	0	0	0	143,004,479
				6004 - Supervisión, Regulación, Inspección, Verificación, así como Servicios de Obra Pública y Administración.	143,004,479	0	0	0	0	143,004,479
	1000	11		113 - Sueldos Base al Personal Permanente	37,240,533	0	0	0	0	37,240,533
	1000	12		121 - Honorarios Asimilables a Salarios	3,500,014	0	0	0	0	3,500,014
	1000	13		131 - Primas por Años de Servicios Efectivos Prestados	3,358,734	0	0	0	0	3,358,734
	1000	13		132 - Primas de Vacaciones, Dominical y Gratificación de Fin de Año	11,180,208	0	0	0	0	11,180,208
	1000	13		133 - Horas Extraordinarias	200,064	0	0	0	0	200,064
	1000	13		134 - Compensaciones	46,807,564	0	0	0	0	46,807,564



CLASIFICADOR POR OBJETO Y TIPO DE GASTO

ENTIDAD	CLASIFICADOR POR OBJETO DE GASTO				TIPO DE GASTO					TOTAL		
	FUENTE DE FINANCIAMIENTO	PROGRAMA	PROCEDECIA	PROYECTO	CONCEPTO	GENERICA	GASTO CORRIENTE	GASTO DE CAPITAL	AMORTIZACION DE LA DEUDA Y DISMINUCION DE PASIVOS		PENSIONES Y JUBILACIONES	PARTICIPACIONES
	1000			14	141 - Aportaciones de Seguridad Social		9.537.468	0	0	0	0	9.537.468
	1000		14	144 - Aportaciones para Seguros			205.262	0	0	0	0	205.262
	1000		15	152 - Indemnizaciones			624.864	0	0	0	0	624.864
	1000		15	154 - Prestaciones Contractuales			9.693.918	0	0	0	0	9.693.918
	1000		17	171 - Estimulos			3.520.350	0	0	0	0	3.520.350
	2000		21	211 - Materiales, Útiles y Equipos Menores de Oficina			450.000	0	0	0	0	450.000
	2000		21	214 - Materiales, Útiles y Equipos Menores de Tecnologías de la Información y Comunicaciones			400.000	0	0	0	0	400.000
	2000		21	216 - Material de Limpieza			165.000	0	0	0	0	165.000
	2000		22	221 - Productos Alimenticios para Personas			100.000	0	0	0	0	100.000
	2000		24	246 - Material Eléctrico y			80.000	0	0	0	0	80.000



CLASIFICADOR POR OBJETO Y TIPO DE GASTO

ENTIDAD	CLASIFICADOR POR OBJETO DE GASTO			TIPO DE GASTO				TOTAL		
	PROCEDENCIA PROGRAMA	CAPITULO	CONCEPTO	GENERICA	GASTO CORRIENTE	GASTO DE CAPITAL	AMORTIZACIÓN DE LA DEUDA Y DISMINUCIÓN DE PASIVOS		PENSIONES Y JUBILACIONES	PARTICIPACIONES
				Electrónico						
		2000	26	261 - Combustibles, Lubrificantes y Aditivos	1,350,000	0	0	0	0	1,350,000
		2000	27	271 - Vestuario y Uniformes	650,000	0	0	0	0	650,000
		2000	27	272 - Prendas de Seguridad y Protección Personal	50,000	0	0	0	0	50,000
		2000	29	291 - Herramientas Menores	30,000	0	0	0	0	30,000
		2000	29	292 - Refacciones y Accesorios Menores de Edificios	20,000	0	0	0	0	20,000
		2000	29	294 - Refacciones y Accesorios Menores de Equipo de Computo y Tecnologías de la Información	65,000	0	0	0	0	65,000
		2000	29	296 - Refacciones y Accesorios Menores de Equipo de Transporte	120,000	0	0	0	0	120,000



CLASIFICADOR POR OBJETO Y TIPO DE GASTO

ENTIDAD	CLASIFICADOR POR OBJETO DE GASTO			TIPO DE GASTO					TOTAL	
	FUENTE DE FINANCIAMIENTO	PROCEDECIA PROGRAMA	PROGRAMA	GENÉRICA	GASTO CORRIENTE	GASTO DE CAPITAL	AMORTIZACIÓN DE LA DEUDA Y DISMINUCIÓN DE PASIVOS	PENSIONES Y JUBILACIONES		PARTICIPACIONES
	3000	32	322 - Arrendamiento de Edificios		8,250,000	0	0	0	0	8,250,000
	3000	33	331 - Servicios Legales, de Contabilidad, Auditoría y Relacionados		700,000	0	0	0	0	700,000
	3000	33	336 - Servicios de Apoyo Administrativo, Traducción, Fotocopiado e Impresión		625,000	0	0	0	0	625,000
	3000	34	345 - Seguro de Bienes Patrimoniales		125,000	0	0	0	0	125,000
	3000	35	352 - Instalación, Reparación y Mantenimiento de Mobiliario y Equipo de Administración, Educativa y Recreativa		100,000	0	0	0	0	100,000
	3000	35	353 - Instalación, Reparación y Mantenimiento de Equipo de Computo y Tecnología de		75,000	0	0	0	0	75,000



CLASIFICADOR POR OBJETO Y TIPO DE GASTO

ENTIDAD	CLASIFICADOR POR OBJETO DE GASTO			TIPO DE GASTO					TOTAL	
	PROCEDECIA PROGRAMA	CAPITULO	CONCEPTO	GENERICA	GASTO CORRIENTE	GASTO DE CAPITAL	AMORTIZACIÓN DE LA DEUDA Y DISMINUCIÓN DE PASIVOS	PEISIONES Y JUBILACIONES		PARTICIPACIONES
				la Información						
		3000	35	355 - Reparación y Mantenimiento de Equipo de Transporte	120,000	0	0	0	0	120,000
		3000	35	357 - Instalación, Reparación y Mantenimiento de Maquinaria, Otros Equipos y Herramienta	40,000	0	0	0	0	40,000
		3000	37	371 - Pasajes Aéreos	20,000	0	0	0	0	20,000
		3000	37	375 - Viajes en el País	40,500	0	0	0	0	40,500
		3000	39	392 - Impuestos y Derechos	40,000	0	0	0	0	40,000
		3000	39	398 - Impuesto Sobre Nóminas y Otros que se Deriven de una Relación Laboral	3,500,000	0	0	0	0	3,500,000
2 - Etiquetados					0	636,421,516	0	0	0	636,421,516
25 - Recursos Federales					0	636,421,516	0	0	0	636,421,516
2523 - Ramo 23. Provisiones Salariales y Económicas					0	636,421,516	0	0	0	636,421,516
K004 - Urbanización					0	375,114,706	0	0	0	375,114,706
		6000	61	61A - División de Terrenos y	0	375,114,706	0	0	0	375,114,706



CLASIFICADOR POR OBJETO Y TIPO DE GASTO

ENTIDAD	CLASIFICADOR POR OBJETO DE GASTO			TIPO DE GASTO					TOTAL	
	FUENTE DE FINANCIAMIENTO	CAPÍTULO	CONCEPTO	GENÉRICA	GASTO CORRIENTE	GASTO DE CAPITAL	AMORTIZACIÓN DE LA DEUDA Y DISMINUCIÓN DE PASIVOS	PENSIÓNES Y JUBILACIONES		PARTICIPACIONES
	K008 - Puentes			Construcción de Obras de Urbanización	0	261,306,810	0	0	0	261,306,810
	6000	61		615 - Construcción de Vías de Comunicación	0	261,306,810	0	0	0	261,306,810
15 - Secretaría de Finanzas					4,939,959,793	2,766,120,618	355,692,083	0	6,732,982,726	14,796,555,220
1 - No Etiquetados					3,010,739,876	0	247,300,850	0	6,732,982,726	9,991,022,652
11 - Recursos Fiscales					933,764,216	0	100,162,145	0	157,829,472	1,191,755,833
1101 - Ingresos Estatales					933,764,216	0	100,162,145	0	157,829,472	1,191,755,833
C001 - Fondo Municipal de Resarcimiento de Contribuciones Estatales					0	0	0	0	157,829,472	157,829,472
8000	81			816 - Convenios de Colaboración Administrativa	0	0	0	0	157,829,472	157,829,472
C008 - erogaciones contingentes					804,777,216	0	0	0	0	804,777,216
8000	85			851 - Convenios de Reasignación	804,777,216	0	0	0	0	804,777,216
D001 - Costo Financiero de la Deuda					9,002,000	0	0	0	0	9,002,000
9000	94			941 - Gastos de la Deuda Pública Interna	2,000	0	0	0	0	2,000
9000	95			951 - Costos por Coberturas	9,000,000	0	0	0	0	9,000,000
E072 - Modernización del Sistema Catastral					13,905,000	0	0	0	0	13,905,000
8000	85			853 - Otros Convenios	13,905,000	0	0	0	0	13,905,000
H001 - Adeudos de Ejercicios Fiscales Anteriores					0	0	100,162,145	0	0	100,162,145
9000	99			991 - Aderfas	0	0	100,162,145	0	0	100,162,145
L001 - Obligaciones Jurídicas Ineludibles					3,500,000	0	0	0	0	3,500,000



CLASIFICADOR POR OBJETO Y TIPO DE GASTO

ENTIDAD	FUENTE DE FINANCIAMIENTO	CLASIFICADOR POR OBJETO DE GASTO			TIPO DE GASTO					TOTAL		
		PROGRAMA	PROCEDECIA	CAPÍTULO	CONCEPTO	GENÉRICA	GASTO CORRIENTE	GASTO DE CAPITAL	AMORTIZACIÓN DE LA DEUDA Y DISMINUCIÓN DE PASIVOS		PENSIONES Y JUBILACIONES	PARTICIPACIONES
			3000		39	394 - Sentencias y Resoluciones por Autoridad Competente	3,500,000	0	0	0	0	3,500,000
						M001 - Actividades de Apoyo Administrativo	34,830,000	0	0	0	0	34,830,000
			2000		21	211 - Materiales, Útiles y Equipos Menores de Oficina	110,000	0	0	0	0	110,000
			2000		22	221 - Productos Alimenticios para Personas	77,000	0	0	0	0	77,000
			2000		24	244 - Material Eléctrico y Electrónico	110,000	0	0	0	0	110,000
			2000		29	296 - Refacciones y Accesorios Menores de Equipo de Transporte	165,000	0	0	0	0	165,000
			3000		31	311 - Energía Eléctrica	8,200,000	0	0	0	0	8,200,000
			3000		31	313 - Agua	500,000	0	0	0	0	500,000
			3000		31	314 - Telefonía Tradicional	1,200,000	0	0	0	0	1,200,000
			3000		31	317 - Servicios de Acceso de Internet, Redes y Procesamiento	5,900,000	0	0	0	0	5,900,000



CLASIFICADOR POR OBJETO Y TIPO DE GASTO

ENTIDAD	CLASIFICADOR POR OBJETO DE GASTO			TIPO DE GASTO					TOTAL	
	PROCEDECIA PROGRAMA	CAPITULO	CONCEPTO	GENERICA	GASTO CORRIENTE	GASTO DE CAPITAL	AMORTIZACIÓN DE LA DEUDA Y DISMINUCIÓN DE PASIVOS	PENSIONES Y JUBILACIONES		PARTICIPACIONES
		3000	31	de información 318 - Servicios Postales y Telegráficos	240.000	0	0	0	0	240.000
		3000	33	331 - Servicios Legales, de Contabilidad, Auditoría y Relacionados	14.778.000	0	0	0	0	14.778.000
		3000	37	375 - Viáticos en el País	282.000	0	0	0	0	282.000
		3000	37	379 - Otros Servicios de Traslado y Hospedaje	18.000	0	0	0	0	18.000
		4000	41	411 - Asignaciones Presupuestarias al Poder Ejecutivo	3.250.000	0	0	0	0	3.250.000
	P007 - Diseño y Conducción de la Política de Gasto Público				34.250.000	0	0	0	0	34.250.000
		3000	33	331 - Servicios Legales, de Contabilidad, Auditoría y Relacionados	650.000	0	0	0	0	650.000
		3000	34	341 - Servicios Financieros y Bancarios	3.600.000	0	0	0	0	3.600.000
		8000	85	853 - Otros Convenios	30.000.000	0	0	0	0	30.000.000
	P008 - Administración Tributaria				26.500.000	0	0	0	0	26.500.000
		3000	34	341 - Servicios	26.500.000	0	0	0	0	26.500.000



CLASIFICADOR POR OBJETO Y TIPO DE GASTO

ENTIDAD	CLASIFICADOR POR OBJETO DE GASTO			TIPO DE GASTO					TOTAL		
	FUENTE DE FINANCIAMIENTO	PROCEDECIA PROGRAMA	PROGRAMA	CONCEPTO	GENÉRICA	GASTO CORRIENTE	GASTO DE CAPITAL	AMORTIZACIÓN DE LA DEUDA Y DISMINUCIÓN DE PASIVOS		PENSIONES Y JUBILACIONES	PARTICIPACIONES
					Financieros y Bancarios	2,500,000	0	0	0	0	2,500,000
					445 - Ayudas Sociales a Instituciones Sin Fines de Lucro	2,500,000	0	0	0	0	2,500,000
						4,500,000	0	0	0	0	4,500,000
					342 - Servicios de Cobranza, Investigación Crediticia y Similar	4,500,000	0	0	0	0	4,500,000
						2,076,974,860	0	147,138,705	0	6,575,152,254	8,799,266,819
						2,076,974,860	0	147,138,705	0	6,575,152,254	8,799,266,819
						0	0	0	0	6,064,903,154	6,064,903,154
					811 - Fondo General de Participaciones	0	0	0	0	6,064,903,154	6,064,903,154
						294,722,312	0	0	0	0	294,722,312
						294,722,312	0	0	0	0	294,722,312
					851 - Convenios de Reasignación	509,670,717	0	0	0	0	509,670,717
						509,670,717	0	0	0	0	509,670,717
					853 - Otros Convenios	0	0	0	0	510,250,100	510,250,100
						0	0	0	0	0	510,250,100
					816 - Convenios de Colaboración Administrativa	0	0	0	0	510,250,100	510,250,100
						541,444,614	0	0	0	0	541,444,614



CLASIFICADOR POR OBJETO Y TIPO DE GASTO

ENTIDAD	CLASIFICADOR POR OBJETO DE GASTO			TIPO DE GASTO					TOTAL	
	PROCEDENCIA PROGRAMA	CAPÍTULO	CONCEPTO	GENÉRICA	GASTO CORRIENTE	GASTO DE CAPITAL	AMORTIZACIÓN DE LA DEUDA Y DISMINUCIÓN DE PASIVOS	PERSESIONES Y JUBILACIONES		PARTICIPACIONES
		1000	16	161 - Provisiones de Carácter Laboral, Económica y de Seguridad Social	561,444,614	0	0	0	0	561,444,614
	D001 - Costo Financiero de la Deuda				345,996,812	0	147,138,705	0	0	493,135,517
		9000	91	911 - Amortización de la Deuda Interna con Instituciones de Crédito	0	0	147,138,705	0	0	147,138,705
		9000	92	921 - Intereses de la Deuda Interna con Instituciones de Crédito	345,996,812	0	0	0	0	345,996,812
	E072 - Modernización del Sistema Catastral				5,230,976	0	0	0	0	5,230,976
		1000	11	113 - Sueldos Base al Personal Permanente	2,197,848	0	0	0	0	2,197,848
		1000	13	131 - Primas por Años de Servicios Efectivos Prestados	226,712	0	0	0	0	226,712
		1000	13	132 - Primas de Vacaciones, Dominical y Gratificación de	839,316	0	0	0	0	839,316



CLASIFICADOR POR OBJETO Y TIPO DE GASTO

ENTIDAD	CLASIFICADOR POR OBJETO DE GASTO			TIPO DE GASTO					TOTAL	
	PROCEDECIA PROGRAMA	CAPITULO	CONCEPTO	GENERICA	GASTO CORRIENTE	GASTO DE CAPITAL	AMORTIZACION DE LA DEUDA Y DISMINUCION DE PASIVOS	PENSIONES Y JUBILACIONES		PARTICIPACIONES
				Fin de Año						
	1000	13		134 - Compensaciones	77,581,988	0	0	0	0	77,581,988
	1000	14		141 - Aportaciones de Seguridad Social	5,806,068	0	0	0	0	5,806,068
	1000	14		144 - Aportaciones para Seguros	428,888	0	0	0	0	428,888
	1000	15		152 - Indemnizaciones	491,940	0	0	0	0	491,940
	1000	15		154 - Prestaciones Contractuales	8,332,896	0	0	0	0	8,332,896
	1000	15		159 - Otras Prestaciones Sociales y Económicas	28,000,000	0	0	0	0	28,000,000
	1000	17		171 - Estimulos	2,317,080	0	0	0	0	2,317,080
	2000	21		211 - Materiales, Útiles y Equipos Menores de Oficina	3,460,000	0	0	0	0	3,460,000
	2000	21		214 - Materiales, Útiles y Equipos Menores de Tecnologías de la Información y	3,600,000	0	0	0	0	3,600,000



CLASIFICADOR POR OBJETO Y TIPO DE GASTO

ENTIDAD	CLASIFICADOR POR OBJETO DE GASTO			TIPO DE GASTO					TOTAL
	FUENTE DE FINANCIAMIENTO	PROCEDENCIA PROGRAMA	GENÉRICA	GASTO CORRIENTE	GASTO DE CAPITAL	AMORTIZACIÓN DE LA DEUDA Y DISMINUCIÓN DE PASIVOS	PENSIONES Y JUBILACIONES	PARTICIPACIONES	
	CAPÍTULO	CONCEPTO	GENÉRICA						
	2000	21	215 - Material Impreso e Información Digital	257,100	0	0	0	0	257,100
	2000	21	216 - Material de Limpieza	1,440,000	0	0	0	0	1,440,000
	2000	22	221 - Productos Alimenticios para Personas	339,720	0	0	0	0	339,720
	2000	24	241 - Productos Minerales no Metálicos	950,000	0	0	0	0	950,000
	2000	24	242 - Cemento y Productos de Concreto	50,000	0	0	0	0	50,000
	2000	24	243 - Cal, Yeso y Productos de Yeso	160,000	0	0	0	0	160,000
	2000	24	244 - Madera y Productos de Madera	130,000	0	0	0	0	130,000
	2000	24	245 - Vidrio y Productos de Vidrio	550,000	0	0	0	0	550,000
	2000	24	246 - Material Eléctrico y Electrónico	2,000,000	0	0	0	0	2,000,000
	2000	24	247 - Artículos Metálicos para la Construcción	800,000	0	0	0	0	800,000
	2000	24	248 - Materiales	204,000	0	0	0	0	204,000



CLASIFICADOR POR OBJETO Y TIPO DE GASTO

ENTIDAD	CLASIFICADOR POR OBJETO DE GASTO			TIPO DE GASTO					TOTAL			
	FUENTE DE FINANCIAMIENTO	PROCEDECIA	PROGRAMA	CAPITULO	CONCEPTO	GENERICA	GASTO CORRIENTE	GASTO DE CAPITAL		A MORTIZACIÓN DE LA DEUDA Y DISMINUCIÓN DE PASIVOS	PENSIONES Y JUBILACIONES	PARTICIPACIONES
						Complementarios						
	2000	24				249 - Otros Materiales y Artículos de Construcción y Reparación	450,000	0	0	0	0	450,000
	2000	25				251 - Productos Químicos Básicos	150,000	0	0	0	0	150,000
	2000	25				256 - Fibras Sintéticas, Hules, Plásticos y Derivados	140,000	0	0	0	0	140,000
	2000	26				261 - Combustibles, Lubrificantes y Aditivos	3,600,000	0	0	0	0	3,600,000
	2000	27				271 - Vestuario y Uniformes	950,000	0	0	0	0	950,000
	2000	27				272 - Prendas de Seguridad y Protección Personal	150,000	0	0	0	0	150,000
	2000	29				291 - Herramientas Menores	470,000	0	0	0	0	470,000
	2000	29				292 - Refacciones y Accesorios Menores de Edificios	523,000	0	0	0	0	523,000
	2000	29				296 -	920,000	0	0	0	0	920,000



CLASIFICADOR POR OBJETO Y TIPO DE GASTO

ENTIDAD	CLASIFICADOR POR OBJETO DE GASTO			TIPO DE GASTO					TOTAL			
	FUENTE DE FINANCIAMIENTO	PROCEDECIA PROGRAMA	PROGRAMA	CAPITULO	CONCEPTO	GENERICA	GASTO CORRIENTE	GASTO DE CAPITAL		AMORTIZACION DE LA DEUDA Y DISMINUCION DE PASIVOS	PENSIONES Y JUBILACIONES	PARTICIPACIONES
						Refacciones y Accesorios Menores de Equipo de Transporte						
				2000	29	298 - Refacciones y Accesorios Menores de Maquinaria y Otros Equipos	325,000	0	0	0	0	325,000
				3000	32	322 - Arrendamiento de Edificios	4,200,000	0	0	0	0	4,200,000
				3000	33	336 - Servicios de Apoyo Administrativo, Traducción, Fotocopiado e Impresión	1,650,000	0	0	0	0	1,650,000
				3000	33	338 - Servicios de Vigilancia	6,500,000	0	0	0	0	6,500,000
				3000	34	345 - Seguro de Bienes Patrimoniales	750,000	0	0	0	0	750,000
				3000	35	351 - Conservación y Mantenimiento Menor de Inmuebles	7,975,280	0	0	0	0	7,975,280
				3000	35	352 - Instalación, Reparación y	1,500,000	0	0	0	0	1,500,000



CLASIFICADOR POR OBJETO Y TIPO DE GASTO

ENTIDAD	FUENTE DE FINANCIAMIENTO	CLASIFICADOR POR OBJETO DE GASTO			TIPO DE GASTO					TOTAL		
		PROCEDENCIA PROGRAMA	CAPITULO	CONCEPTO	GENERICA	GASTO CORRIENTE	GASTO DE CAPITAL	AMORTIZACIÓN DE LA DEUDA Y DISMINUCIÓN DE PASIVOS	PENSIONES Y JUBILACIONES		PARTICIPACIONES	
					Mantenimiento de Mobiliario y Equipo de Administración, Educativa y Recreativa							
		3000	35	355 - Reparación y Mantenimiento de Equipo de Transporte	355 - Reparación y Mantenimiento de Equipo de Transporte	350,000	0	0	0	0	0	350,000
		3000	35	357 - Instalación, Reparación y Mantenimiento de Maquinaria, Otros Equipos y Herramienta	357 - Instalación, Reparación y Mantenimiento de Maquinaria, Otros Equipos y Herramienta	632,365	0	0	0	0	0	632,365
		3000	35	358 - Servicios de Limpieza y Manejo de Desechos	358 - Servicios de Limpieza y Manejo de Desechos	2,150,000	0	0	0	0	0	2,150,000
		3000	35	359 - Servicios de Jardinería y Fumigación	359 - Servicios de Jardinería y Fumigación	150,000	0	0	0	0	0	150,000
		3000	36	361 - Difusión por Radio, Televisión y Otros Medios de Mensajes Sobre Programas y Actividades Gubernamentales	361 - Difusión por Radio, Televisión y Otros Medios de Mensajes Sobre Programas y Actividades Gubernamentales	70,000	0	0	0	0	0	70,000



CLASIFICADOR POR OBJETO Y TIPO DE GASTO

ENTIDAD	CLASIFICADOR POR OBJETO DE GASTO			TIPO DE GASTO					TOTAL	
	PROCEDENCIA PROGRAMA	CAPÍTULO	CONCEPTO	GENÉRICA	GASTO CORRIENTE	GASTO DE CAPITAL	AMORTIZACIÓN DE LA DEUDA Y DISMINUCIÓN DE PASIVOS	PENSIONES Y JUBILACIONES		PARTICIPACIONES
	3000	37	371 - Pasajes Aéreos	es	352,000	0	0	0	0	352,000
	3000	37	375 - Viáticos en el País		8,500	0	0	0	0	8,500
	3000	37	378 - Servicios Integrales de Traslado y Viáticos		150,000	0	0	0	0	150,000
	3000	39	392 - Impuestos y Derechos		80,000	0	0	0	0	80,000
	3000	39	398 - Impuesto Sobre Nóminas y Otros que se Deriven de una Relación Laboral		9,500,000	0	0	0	0	9,500,000
	M002 - Apoyo al Proceso Presupuestario y para Mejorar la Gestión Gubernamental				5,300,000	0	0	0	0	5,300,000
	3000	31	317 - Servicios de Acceso de Internet, Redes y Procesamiento de Información		500,000	0	0	0	0	500,000
	3000	31	319 - Servicios Integrales y Otros Servicios		650,000	0	0	0	0	650,000
	3000	32	327 - Arrendamiento de Activos Intangibles		300,000	0	0	0	0	300,000
	3000	33	333 - Servicios		3,850,000	0	0	0	0	3,850,000



CLASIFICADOR POR OBJETO Y TIPO DE GASTO

ENTIDAD	CLASIFICADOR POR OBJETO DE GASTO			TIPO DE GASTO					TOTAL	
	PROCEDENCIA PROGRAMA	CAPÍTULO	CONCEPTO	GENÉRICA	GASTO CORRIENTE	GASTO DE CAPITAL	AMORTIZACIÓN DE LA DEUDA Y DISMINUCIÓN DE PASIVOS	PENSIONES Y JUBILACIONES		PARTICIPACIONES
				de Consultoría Administrativa, Procesos, Técnica y en Tecnologías de la Información						
	P007 - Diseño y Conducción de la Política de Gasto Público				25,668,092	0	0	0	0	25,668,092
	1000	11		113 - Sueldos Base al Personal Permanente	13,018,104	0	0	0	0	13,018,104
	1000	13		131 - Primas por Años de Servicios Efectivos Prestados	1,150,812	0	0	0	0	1,150,812
	1000	13		132 - Primas de Vacaciones, Dominical y Gratificación de Fin de Año	3,782,706	0	0	0	0	3,782,706
	1000	13		134 - Compensaciones	199,944	0	0	0	0	199,944
	1000	14		141 - Aportaciones de Seguridad Social	3,290,652	0	0	0	0	3,290,652
	1000	15		152 - Indemnizaciones	24,972	0	0	0	0	24,972
	1000	15		154 - Prestaciones	2,972,546	0	0	0	0	2,972,546



CLASIFICADOR POR OBJETO Y TIPO DE GASTO

ENTIDAD	FUENTE DE FINANCIAMIENTO	CLASIFICADOR POR OBJETO DE GASTO			TIPO DE GASTO					TOTAL	
		CAPITULO	CONCEPTO	GENERICA	GASTO CORRIENTE	GASTO DE CAPITAL	AMORTIZACIÓN DE LA DEUDA Y DISMINUCIÓN DE PASIVOS	PENSIONES Y JUBILACIONES	PARTICIPACIONES		
		1000	17	Contractuales 171 - Estímulos	1,228,356 69,636,868	0 0	0 0	0 0	0 0	0 0	1,228,356 69,636,868
		1000	11	113 - Sueldos Base al Personal Permanente	32,589,252	0	0	0	0	0	32,589,252
		1000	13	131 - Primas por Años de Servicios Efectivos Prestados	3,171,940	0	0	0	0	0	3,171,940
		1000	13	132 - Primas de Vacaciones, Dominical y Gratificación de Fin de Año	10,783,284	0	0	0	0	0	10,783,284
		1000	13	134 - Compensaciones	525,588	0	0	0	0	0	525,588
		1000	14	141 - Aportaciones de Seguridad Social	8,293,452	0	0	0	0	0	8,293,452
		1000	15	152 - Indemnizaciones	567,972	0	0	0	0	0	567,972
		1000	15	154 - Prestaciones Contractuales	10,530,492	0	0	0	0	0	10,530,492
		1000	17	171 - Estímulos	3,174,888 1,200,000	0 0	0 0	0 0	0 0	0 0	3,174,888 1,200,000
				R003 - Aportaciones del gobierno del estado de Tabasco a la Conferencia Nacional de Gobernadores							



CLASIFICADOR POR OBJETO Y TIPO DE GASTO

ENTIDAD	CLASIFICADOR POR OBJETO DE GASTO			TIPO DE GASTO					TOTAL			
	FUENTE DE FINANCIAMIENTO	PROCEDENCIA	PROGRAMA	CAPITULO	CONCEPTO	GENERICA	GASTO CORRIENTE	GASTO DE CAPITAL		AMORTIZACION DE LA DEUDA Y DISMINUCION DE PASIVOS	PENSIONES Y JUBILACIONES	PARTICIPACIONES
				4000	44	445 - Ayudas Sociales a Instituciones Sin Fines de Lucro	1,200,000	0	0	0	0	1,200,000
							1,100,000	0	0	0	0	1,100,000
				3000	33	331 - Servicios Legales, de Contabilidad, Auditoria y Relacionados	1,100,000	0	0	0	0	1,100,000
							1,929,220,717	2,766,120,618	108,191,233	0	0	4,803,532,568
2 - Etiquetados							1,929,220,717	2,766,120,618	108,191,233	0	0	4,803,532,568
25 - Recursos Federales							0	24,508,080	0	0	0	24,508,080
2509 - Ramo 09. Comunicaciones y Transportes							0	24,508,080	0	0	0	24,508,080
U002 - Desarrollo de Municipios				8000	85	853 - Otros Convenios	0	24,508,080	0	0	0	24,508,080
2516 - Ramo 16. Medio Ambiente y Recursos Naturales							17,335,071	0	0	0	0	17,335,071
U002 - Desarrollo de Municipios				8000	85	853 - Otros Convenios	17,335,071	0	0	0	0	17,335,071
2523 - Ramo 23. Provisiones Salariales y Económicas							500,000	654,867,760	0	0	0	655,367,760
C003 - Erogaciones Contingentes				8000	85	853 - Otros Convenios	0	368,617,718	0	0	0	368,617,718
M001 - Actividades de Apoyo Administrativo				8000	85	853 - Otros Convenios	500,000	0	0	0	0	500,000
U002 - Desarrollo de Municipios				8000	85	853 - Otros Convenios	500,000	0	0	0	0	500,000
				8000	85	853 - Otros Convenios	0	286,250,042	0	0	0	286,250,042
				8000	85	853 - Otros Convenios	0	286,250,042	0	0	0	286,250,042



CLASIFICADOR POR OBJETO Y TIPO DE GASTO

ENTIDAD	CLASIFICADOR POR OBJETO DE GASTO			TIPO DE GASTO					TOTAL	
	PROCEDENCIA	CAPÍTULO	CONCEPTO	GENÉRICA	GASTO CORRIENTE	GASTO DE CAPITAL	AMORTIZACIÓN DE LA DEUDA Y DISMINUCIÓN DE PASIVOS	PENSIONES Y JUBILACIONES		PARTICIPACIONES
2533 - Ramo 33. Aportaciones Federales para Entidades Federativas y Municipios					1,907,816,447	2,086,744,778	108,191,233	0	0	4,102,752,458
C003 - Erogaciones Contingentes					0	98,358,744	0	0	0	98,358,744
8000	85		853 - Otros Convenios		0	98,358,744	0	0	0	98,358,744
D001 - Costo Financiero de la Deuda					115,220,286	0	108,191,233	0	0	223,411,519
9000	91		911 - Amortización de la Deuda Interna con Instituciones de Crédito		0	0	108,191,233	0	0	108,191,233
9000	92		921 - Intereses de la Deuda Interna con Instituciones de Crédito		115,220,286	0	0	0	0	115,220,286
U002 - Desarrollo de Municipios					1,792,596,361	1,998,386,034	0	0	0	3,780,982,395
8000	85		853 - Otros Convenios		1,792,596,361	1,998,386,034	0	0	0	3,780,982,395
2547 - Ramo 47. Entidades no Sectorizadas					600,000	0	0	0	0	600,000
U002 - Desarrollo de Municipios					600,000	0	0	0	0	600,000
8000	85		853 - Otros Convenios		600,000	0	0	0	0	600,000
2548 - Ramo 48. Cultura					2,968,999	0	0	0	0	2,968,999
U002 - Desarrollo de Municipios					2,968,999	0	0	0	0	2,968,999
8000	85		853 - Otros Convenios		2,968,999	0	0	0	0	2,968,999
16 - Secretaría de Administración e Innovación Gubernamental					604,657,496	16,064,000	0	0	0	620,741,496
1 - No Etiquetados					604,657,496	0	0	0	0	604,657,496
11 - Recursos Fiscales					38,680,000	0	0	0	0	38,680,000
1101 - Ingresos Estatales					38,680,000	0	0	0	0	38,680,000



CLASIFICADOR POR OBJETO Y TIPO DE GASTO

ENTIDAD	CLASIFICADOR POR OBJETO DE GASTO			TIPO DE GASTO					TOTAL		
	PROCEDENCIA PROGRAMA	CAPÍTULO	CONCEPTO	GENÉRICA	GASTO CORRIENTE	GASTO DE CAPITAL	AMORTIZACIÓN DE LA DEUDA Y DISMINUCIÓN DE PASIVOS	PENSIONES Y JUBILACIONES		PARTICIPACIONES	
		E026 - Formación y Capacitación al Personal Gubernamental									
		1000	11		113 - Sueldos Base al Personal Permanente	11,449,066	0	0	0	0	11,449,066
		1000	12		121 - Honorarios Asimilables a Salarios	3,262,823	0	0	0	0	3,262,823
		1000	12		122 - Sueldos Base al Personal Eventual	1,353,064	0	0	0	0	1,353,064
		1000	13		131 - Primas por Años de Servicios Efectivos Prestados	120,403	0	0	0	0	120,403
		1000	13		132 - Primas de Vacaciones, Dominical y Gratificación de Fin de Año	294,579	0	0	0	0	294,579
		1000	13		134 - Compensaciones	1,116,317	0	0	0	0	1,116,317
		1000	14		141 - Aportaciones de Seguridad Social	84,948	0	0	0	0	84,948
		1000	15		152 - Indemnizaciones	843,924	0	0	0	0	843,924
		1000	15			31,116	0	0	0	0	31,116



CLASIFICADOR POR OBJETO Y TIPO DE GASTO

ENTIDAD	CLASIFICADOR POR OBJETO DE GASTO			TIPO DE GASTO				TOTAL	
	FUENTE DE FINANCIAMIENTO	PROCEDENCIA PROGRAMA	GENÉRICA	GASTO CORRIENTE	GASTO DE CAPITAL	AMORTIZACIÓN DE LA DEUDA Y DISMINUCIÓN DE PASIVOS	PENSIONES Y JUBILACIONES		PARTICIPACIONES
	1000	15	154 - Prestaciones Contractuales	830,840	0	0	0	0	830,840
	1000	17	171 - Estímulos	311,052	0	0	0	0	311,052
	3000	33	334 - Servicios de Capacitación	3,200,000	0	0	0	0	3,200,000
			M001 - Actividades de Apoyo Administrativo	554,528,430	0	0	0	0	554,528,430
	1000	11	113 - Sueldos Base al Personal Permanente	90,578,198	0	0	0	0	90,578,198
	1000	12	121 - Honorarios Asimilables a Salarios	28,647,050	0	0	0	0	28,647,050
	1000	12	122 - Sueldos Base al Personal Eventual	12,827,777	0	0	0	0	12,827,777
	1000	13	131 - Primas por Años de Servicios Efectivos Prestados	7,759,936	0	0	0	0	7,759,936
	1000	13	132 - Primas de Vacaciones, Dominical y Gratificación de Fin de Año	34,215,843	0	0	0	0	34,215,843
	1000	13	133 - Horas Extraordinarias	18,000,026	0	0	0	0	18,000,026
	1000	13	134 - Compensación	103,836,580	0	0	0	0	103,836,580



CLASIFICADOR POR OBJETO Y TIPO DE GASTO

ENTIDAD	CLASIFICADOR POR OBJETO DE GASTO			TIPO DE GASTO					TOTAL
	PROCEDECENCIA	PROGRAMA	GENÉRICA	GASTO CORRIENTE	GASTO DE CAPITAL	AMORTIZACIÓN DE LA DEUDA Y DISMINUCIÓN DE PASIVOS	PENSIONES Y JUBILACIONES	PARTICIPACIONES	
	CAPÍTULO	CONCEPTO							
	2000	21	Tecnologías de la Información y Comunicaciones	2,040,000	0	0	0	0	2,040,000
	2000	22	216 - Material de Limpieza	1,189,600	0	0	0	0	1,189,600
	2000	24	221 - Productos Alimenticios para Personas	105,000	0	0	0	0	105,000
	2000	24	241 - Productos Minerales no Metálicos	1,155,000	0	0	0	0	1,155,000
	2000	24	242 - Cemento y Productos de Concreto	405,000	0	0	0	0	405,000
	2000	24	243 - Cal, Yeso y Productos de Yeso	2,228,000	0	0	0	0	2,228,000
	2000	24	244 - Madera y Productos de Madera	3,950,704	0	0	0	0	3,950,704
	2000	24	246 - Material Eléctrico y Electrónico	1,120,000	0	0	0	0	1,120,000
	2000	24	247 - Artículos Metálicos para la Construcción	85,000	0	0	0	0	85,000
	2000	24	248 - Materiales Complementarios	1,800,000	0	0	0	0	1,800,000
	2000	24	249 - Otros Materiales y Artículos de						



CLASIFICADOR POR OBJETO Y TIPO DE GASTO

ENTIDAD	CLASIFICADOR POR OBJETO DE GASTO			TIPO DE GASTO					TOTAL			
	FUENTE DE FINANCIAMIENTO	PROCEDENCIA	PROGRAMA	CAPÍTULO	CONCEPTO	GENÉRICA	GASTO CORRIENTE	GASTO DE CAPITAL		AMORTIZACIÓN DE LA DEUDA Y DISMINUCIÓN DE PASIVOS	PENSIONES Y JUBILACIONES	PARTICIPACIONES
						Construcción y Reparación						
				2000	25	252 - Fertilizantes, Pesticidas y otros	25.000	0	0	0	0	25.000
				2000	25	253 - Medicinas y Productos Farmacéuticos	20.000	0	0	0	0	20.000
				2000	25	254 - Materiales, Accesorios y Suministros Médicos	160.000	0	0	0	0	160.000
				2000	25	256 - Fibras Sintéticas, Hules, Plásticos y Derivados	70.000	0	0	0	0	70.000
				2000	26	261 - Combustibles, Lubrificantes y Aditivos	7.449.450	0	0	0	0	7.449.450
				2000	27	271 - Vestuario y Uniformes	4.000.000	0	0	0	0	4.000.000
				2000	27	272 - Prendas de Seguridad y Protección Personal	800.000	0	0	0	0	800.000
				2000	27	274 - Productos Textiles	365.000	0	0	0	0	365.000
				2000	29	291 - Herramientas	455.000	0	0	0	0	455.000



CLASIFICADOR POR OBJETO Y TIPO DE GASTO

ENTIDAD	CLASIFICADOR POR OBJETO DE GASTO			TIPO DE GASTO					TOTAL	
	PROCEDENCIA PROGRAMA	CAPÍTULO	CONCEPTO	GENÉRICA	GASTO CORRIENTE	GASTO DE CAPITAL	AMORTIZACIÓN DE LA DEUDA Y DISMINUCIÓN DE PASIVOS	PENSIONES Y JUBILACIONES		PARTICIPACIONES
				Menores						
	2000	29	292 - Refacciones y Accesorios Menores de Edificios	292 - Refacciones y Accesorios Menores de Edificios	455,000	0	0	0	0	455,000
	2000	29	294 - Refacciones y Accesorios Menores de Equipo de Computo y Tecnologías de la Información	294 - Refacciones y Accesorios Menores de Equipo de Computo y Tecnologías de la Información	138,500	0	0	0	0	138,500
	2000	29	296 - Refacciones y Accesorios Menores de Equipo de Transporte	296 - Refacciones y Accesorios Menores de Equipo de Transporte	230,684	0	0	0	0	230,684
	2000	29	298 - Refacciones y Accesorios Menores de Maquinaria y Otros Equipos	298 - Refacciones y Accesorios Menores de Maquinaria y Otros Equipos	150,000	0	0	0	0	150,000
	2000	29	299 - Refacciones y Accesorios Menores Otros Bienes Muebles	299 - Refacciones y Accesorios Menores Otros Bienes Muebles	14,283	0	0	0	0	14,283
	3000	31	316 - Servicios de	316 - Servicios de	900,000	0	0	0	0	900,000



CLASIFICADOR POR OBJETO Y TIPO DE GASTO

ENTIDAD	CLASIFICADOR POR OBJETO DE GASTO			TIPO DE GASTO					TOTAL	
	PROCEDENCIA PROGRAMA	CAPÍTULO	CONCEPTO	GENÉRICA	GASTO CORRIENTE	GASTO DE CAPITAL	AMORTIZACIÓN DE LA DEUDA Y DISMINUCIÓN DE PASIVOS	PENSIONES Y JUBILACIONES		PARTICIPACIONES
				Telecomunicaciones y Satélites						
	3000	31	317 - Servicios de Acceso de Internet, Redes y Procesamiento de Información	317 - Servicios de Acceso de Internet, Redes y Procesamiento de Información	2,104,786	0	0	0	0	2,104,786
	3000	32	322 - Arrendamiento de Edificios	322 - Arrendamiento de Edificios	8,008,428	0	0	0	0	8,008,428
	3000	32	323 - Arrendamiento de Mobiliario y Equipo de Administración, Educativa y Recreativa	323 - Arrendamiento de Mobiliario y Equipo de Administración, Educativa y Recreativa	8,216,000	0	0	0	0	8,216,000
	3000	32	325 - Arrendamiento de Equipo de Transporte	325 - Arrendamiento de Equipo de Transporte	2,200,000	0	0	0	0	2,200,000
	3000	32	326 - Arrendamiento de Maquinaria, Otros Equipos y Herramientas	326 - Arrendamiento de Maquinaria, Otros Equipos y Herramientas	200,000	0	0	0	0	200,000
	3000	32	327 - Arrendamiento de Activos Intangibles	327 - Arrendamiento de Activos Intangibles	1,000,000	0	0	0	0	1,000,000
	3000	32	329 - Otros Arrendamientos	329 - Otros Arrendamientos	8,980,000	0	0	0	0	8,980,000



CLASIFICADOR POR OBJETO Y TIPO DE GASTO

ENTIDAD	CLASIFICADOR POR OBJETO DE GASTO			TIPO DE GASTO					TOTAL			
	FUENTE DE FINANCIAMIENTO	PROCEDENCIA	PROGRAMA	CAPÍTULO	CONCEPTO	GENÉRICA	GASTO CORRIENTE	GASTO DE CAPITAL		AMORTIZACIÓN DE LA DEUDA Y DISMINUCIÓN DE PASIVOS	PENSIONES Y JUBILACIONES	PARTICIPACIONES
	3000	33	331 - Servicios Legales, de Contabilidad, Auditoría y Relacionados				2,662,415	0	0	0	0	2,662,415
	3000	33	333 - Servicios de Consultoría Administrativa, Procesos, Técnica y en Tecnologías de la Información				5,606,500	0	0	0	0	5,606,500
	3000	33	335 - Servicios de Investigación Científica y Desarrollo				1,115,542	0	0	0	0	1,115,542
	3000	33	336 - Servicios de Apoyo Administrativo, Traducción, Fotocopiado e Impresión				1,990,000	0	0	0	0	1,990,000
	3000	34	34.1 - Servicios Financieros y Bancarios				69,935	0	0	0	0	69,935
	3000	34	34.3 - Servicios de Recaudación, Traslado y Custodia de Valores				500,000	0	0	0	0	500,000
	3000	34	34.5 - Seguro de Bienes				2,000,000	0	0	0	0	2,000,000



CLASIFICADOR POR OBJETO Y TIPO DE GASTO

ENTIDAD	CLASIFICADOR POR OBJETO DE GASTO			TIPO DE GASTO					TOTAL	
	PROCEDENCIA PROGRAMA	CAPTULO	CONCEPTO	GENERICA	GASTO CORRIENTE	GASTO DE CAPITAL	AMORTIZACION DE LA DEUDA Y DISMINUCION DE PASIVOS	PENSIONES Y JUBILACIONES		PARTICIPACIONES
		3000	35	351 - Conservación y Mantenimiento Menor de Inmuebles	3,220,000	0	0	0	0	3,220,000
		3000	35	352 - Instalación, Reparación y Mantenimiento de Mobiliario y Equipo de Administración, Educativa y Recreativa	100,000	0	0	0	0	100,000
		3000	35	355 - Reparación y Mantenimiento de Equipo de Transporte	2,540,000	0	0	0	0	2,540,000
		3000	35	357 - Instalación, Reparación y Mantenimiento de Maquinaria, Otros Equipos y Herramienta	11,702,640	0	0	0	0	11,702,640
		3000	35	358 - Servicios de Limpieza y Manejo de Desechos	1,800,000	0	0	0	0	1,800,000
		3000	35	359 - Servicios de Jardinería y	300,000	0	0	0	0	300,000



CLASIFICADOR POR OBJETO Y TIPO DE GASTO

ENTIDAD	CLASIFICADOR POR OBJETO DE GASTO			TIPO DE GASTO				TOTAL		
	PROCEDENCIA PROGRAMA	CAPÍTULO	CONCEPTO	GENÉRICA	GASTO CORRIENTE	GASTO DE CAPITAL	AMORTIZACIÓN DE LA DEUDA Y DISMINUCIÓN DE PASIVOS		PENSIONES Y JUBILACIONES	PARTICIPACIONES
	3000	37		Fumigación	50,000	0	0	0	0	50,000
	3000	37		371 - Pasajes Aéreos	530,000	0	0	0	0	530,000
	3000	37		375 - Viáticos en el País	20,375	0	0	0	0	20,375
	3000	37		379 - Otros Servicios de Traslado y Hospedaje	387,360	0	0	0	0	387,360
	3000	38		382 - Gastos de Orden Social y Cultural	342,250	0	0	0	0	342,250
	3000	39		392 - Impuestos y Derechos	14,500,000	0	0	0	0	14,500,000
	3000	39		398 - Impuesto Sobre Nóminas y Otros que se Deriven de una Relación Laboral	87,500	0	0	0	0	87,500
	4000	44		441 - Ayudas Sociales a Personas	10,000,000	0	0	0	0	10,000,000
	4000	48		481 - Donativos a Instituciones sin fines de Lucro	0	16,084,000	0	0	0	16,084,000
2 - Etiquetados					0	16,084,000	0	0	0	16,084,000
25 - Recursos Federales					0	16,084,000	0	0	0	16,084,000
2533 - Ramo 33. Aportaciones Federales para Entidades Federativas y Municipios					0	16,084,000	0	0	0	16,084,000
K031 - Edificios Públicos					0	16,084,000	0	0	0	16,084,000



CLASIFICADOR POR OBJETO Y TIPO DE GASTO

ENTIDAD	CLASIFICADOR POR OBJETO DE GASTO			TIPO DE GASTO					TOTAL	
	PROCEDENCIA PROGRAMA	CAPÍTULO	CONCEPTO	GENÉRICA	GASTO CORRIENTE	GASTO DE CAPITAL	AMORTIZACIÓN DE LA DEUDA Y DISMINUCIÓN DE PASIVOS	PENSIONES Y JUBILACIONES		PARTICIPACIONES
17 - Secretaría de la Función Pública		6000	62	622 - Edificación no Habitacional	0	16,084,000	0	0	0	16,084,000
1 - No Etiquetados					139,775,061	0	0	0	0	139,775,061
11 - Recursos Fiscales					134,775,061	0	0	0	0	134,775,061
1101 - Ingresos Estatales					3,920,000	0	0	0	0	3,920,000
L001 - Obligaciones Jurídicas Inelucibles					3,920,000	0	0	0	0	3,920,000
				394 - Sentencias y Resoluciones por Autoridad Competente	1,000,000	0	0	0	0	1,000,000
3000			39		1,000,000	0	0	0	0	1,000,000
0002 - Combate a la Corrupción e Impunidad					2,920,000	0	0	0	0	2,920,000
3000			31	311 - Energía Eléctrica	2,000,000	0	0	0	0	2,000,000
3000			31	313 - Agua	105,000	0	0	0	0	105,000
3000			31	314 - Telefonía Tradicional	200,000	0	0	0	0	200,000
3000			31	317 - Servicios de Acceso de Internet, Redes y Procesamiento de Información	595,000	0	0	0	0	595,000
15 - Recursos Federales					130,855,061	0	0	0	0	130,855,061
1528 - Ramo 28 Participaciones a Entidades Federativas y Municipios					130,855,061	0	0	0	0	130,855,061
0002 - Combate a la Corrupción e Impunidad					130,855,061	0	0	0	0	130,855,061



CLASIFICADOR POR OBJETO Y TIPO DE GASTO

ENTIDAD	CLASIFICADOR POR OBJETO DE GASTO			TIPO DE GASTO					TOTAL	
	PROCEDECIA PROGRAMA	CAPTULO	CONCEPTO	GENÉRICA	GASTO CORRIENTE	GASTO DE CAPITAL	AMORTIZACIÓN DE LA DEUDA Y DISMINUCIÓN DE PASIVOS	PENSIONES Y JUBILACIONES		PARTICIPACIONES
	1000	11		113 - Sueldos Base al Personal Permanente	36,113,472	0	0	0	0	36,113,472
	1000	12		121 - Honorarios Asimilables a Salarios	7,500,000	0	0	0	0	7,500,000
	1000	13		131 - Primas por Años de Servicios Efectivos Prestados	2,861,492	0	0	0	0	2,861,492
	1000	13		132 - Primas de Vacaciones, Dominical y Gratificación de Fin de Año	9,197,218	0	0	0	0	9,197,218
	1000	13		134 - Compensaciones	52,078,078	0	0	0	0	52,078,078
	1000	14		141 - Aportaciones de Seguridad Social	9,258,878	0	0	0	0	9,258,878
	1000	14		144 - Aportaciones para Seguros	577,420	0	0	0	0	577,420
	1000	15		152 - Indemnizaciones	217,536	0	0	0	0	217,536
	1000	15		154 - Prestaciones	4,068,552	0	0	0	0	4,068,552



CLASIFICADOR POR OBJETO Y TIPO DE GASTO

ENTIDAD	CLASIFICADOR POR OBJETO DE GASTO			TIPO DE GASTO					TOTAL	
	PROCEDENCIA PROGRAMA	CAPITULO	CONCEPTO	GENERICA	GASTO CORRIENTE	GASTO DE CAPITAL	AMORTIZACIÓN DE LA DEUDA Y DISMINUCIÓN DE PASIVOS	PENSIONES Y JUBILACIONES		PARTICIPACIONES
	1000	17		Contractuales	3,190,590	0	0	0	0	3,190,590
				211 - Materiales, Útiles y Equipos Menores de Oficina						
	2000	21		214 - Materiales, Útiles y Equipos Menores de Tecnologías de la Información y Comunicaciones	210,460	0	0	0	0	210,460
				21 - Menores de Tecnologías de la Información y Comunicaciones						
	2000	21		216 - Material de Limpieza	169,892	0	0	0	0	169,892
				221 - Productos para Personas						
	2000	22		246 - Material Eléctrico y Electrónico	34,195	0	0	0	0	34,195
				261 - Combustibles, Lubrificantes y Aditivos						
	2000	24		271 - Vestuario y Uniformes	100,000	0	0	0	0	100,000
				291 - Herramientas Menores						
	2000	26		292 - Refacciones y	592,740	0	0	0	0	592,740
				27 - Herramientas Menores						
	2000	27		291 - Herramientas Menores	170,000	0	0	0	0	170,000
				29 - Herramientas Menores						
	2000	29		292 - Refacciones y	50,000	0	0	0	0	50,000
				29 - Refacciones y						
	2000	29		292 - Refacciones y	50,000	0	0	0	0	50,000



CLASIFICADOR POR OBJETO Y TIPO DE GASTO

ENTIDAD	CLASIFICADOR POR OBJETO DE GASTO			TIPO DE GASTO					TOTAL			
	FUENTE DE FINANCIAMIENTO	PROCEDENCIA	PROGRAMA	CAPITULO	CONCEPTO	GENERICA	GASTO CORRIENTE	GASTO DE CAPITAL		AMORTIZACION DE LA DEUDA Y DISMINUCION DE PASIVOS	PENSIONES Y JUBILACIONES	PARTICIPACIONES
						Accesorios Menores de Edificios						
				3000	33	336 - Servicios de Apoyo Administrativo, Traducción, Fotocopiado e Imersión	90,000	0	0	0	0	90,000
				3000	34	345 - Seguro de Bienes Patrimoniales	185,000	0	0	0	0	185,000
				3000	35	355 - Reparación y Mantenimiento de Equipo de Transporte	79,793	0	0	0	0	79,793
				3000	37	371 - Pasajes Aéreos	168,000	0	0	0	0	168,000
				3000	37	375 - Viáticos en el País	80,000	0	0	0	0	80,000
				3000	37	379 - Otros Servicios de Traslado y Hospedaje	5,488	0	0	0	0	5,488
				3000	39	392 - Impuestos y Derechos	5,000	0	0	0	0	5,000
				3000	39	398 - Impuesto Sobre Nóminas y Otros que se Deriven de una Relación	3,700,000	0	0	0	0	3,700,000



CLASIFICADOR POR OBJETO Y TIPO DE GASTO

ENTIDAD	CLASIFICADOR POR OBJETO DE GASTO			TIPO DE GASTO					TOTAL			
	FUENTE DE FINANCIAMIENTO	PROCEDECIA	PROGRAMA	CAPITULO	CONCEPTO	GENERICA	GASTO CORRIENTE	GASTO DE CAPITAL		AMORTIZACIÓN DE LA DEUDA Y DISMINUCIÓN DE PASIVOS	PENSIONES Y JUBILACIONES	PARTICIPACIONES
2 - Etiquetados						Laboral	5,000,000	0	0	0	0	5,000,000
25 - Recursos Federales							5,000,000	0	0	0	0	5,000,000
2599 - Ramo Federal							5,000,000	0	0	0	0	5,000,000
0002 - Combate a la Corrupción e Impunidad							5,000,000	0	0	0	0	5,000,000
3000				39		396 - Otros Gastos por Responsabilidades	5,000,000	0	0	0	0	5,000,000
Organismos Desconcentrados												
0137 - Servicio Estatal de Empleo							30,446,921	0	0	0	0	30,446,921
1 - No Etiquetados							23,840,643	0	0	0	0	23,840,643
11 - Recursos Fiscales							1,950,250	0	0	0	0	1,950,250
1101 - Ingresos Estatales							1,950,250	0	0	0	0	1,950,250
F013 - Combate al Desempleo							450,250	0	0	0	0	450,250
3000				31		311 - Energía Eléctrica	335,000	0	0	0	0	335,000
3000				31		313 - Agua	10,250	0	0	0	0	10,250
3000				31		314 - Telefonía Tradicional	105,000	0	0	0	0	105,000
L001 - Obligaciones Jurídicas Ineludibles							1,500,000	0	0	0	0	1,500,000
3000				39		394 - Sentencias y Resoluciones por Autoridad Competente	1,500,000	0	0	0	0	1,500,000
15 - Recursos Federales							21,890,393	0	0	0	0	21,890,393
1528 - Ramo 28 Participaciones a Entidades Federativas y Municipios							21,890,393	0	0	0	0	21,890,393
F013 - Combate al Desempleo							21,890,393	0	0	0	0	21,890,393
1000				11		113 - Sueldos	4,764,478	0	0	0	0	4,764,478



CLASIFICADOR POR OBJETO Y TIPO DE GASTO

ENTIDAD	CLASIFICADOR POR OBJETO DE GASTO			TIPO DE GASTO					TOTAL			
	FUENTE DE FINANCIAMIENTO	PROCEDENCIA	PROGRAMA	CAPÍTULO	CONCEPTO	GENÉRICA	GASTO CORRIENTE	GASTO DE CAPITAL		AMORTIZACIÓN DE LA DEUDA Y DISMINUCIÓN DE PASIVOS	PENSIONES Y JUBILACIONES	PARTICIPACIONES
	1000	15	159 - Otras Prestaciones Sociales y Económicas	1000	17	171 - Estímulos	2,000.012	0	0	0	0	2,000.012
	2000	21	211 - Materiales, Útiles y Equipos Menores de Oficina	2000	21	214 - Materiales, Útiles y Equipos Menores de Tecnologías de la Información y Comunicaciones	100,000	0	0	0	0	100,000
	2000	21	216 - Material de Limpieza	2000	21	221 - Productos Alimenticios para Personas	75,000	0	0	0	0	75,000
	2000	24	246 - Material Eléctrico y Electrónico	2000	24	261 - Combustibles, Lubrificantes y Aditivos	25,000	0	0	0	0	25,000
	2000	26	271 - Vestuario y Uniformes	2000	26	318 - Servicios Postales y	20,000	0	0	0	0	20,000
	2000	27	318 - Servicios Postales y	2000	27		363,000	0	0	0	0	363,000
	3000	31		3000	31		100,000	0	0	0	0	100,000
							10,000	0	0	0	0	10,000



CLASIFICADOR POR OBJETO Y TIPO DE GASTO

ENTIDAD	CLASIFICADOR POR OBJETO DE GASTO			TIPO DE GASTO					TOTAL		
	FUENTE DE FINANCIAMIENTO	PROCEDENCIA	PROGRAMA	CONCEPTO	GENERICA	GASTO CORRIENTE	GASTO DE CAPITAL	AMORTIZACIÓN DE LA DEUDA Y DISMINUCIÓN DE PASIVOS		PENSIONES Y JUBILACIONES	PARTICIPACIONES
					Telefónicos						
	3000	32			322 - Arrendamiento de Edificios		2,000,000	0	0	0	2,000,000
	3000	33			336 - Servicios de Apoyo Administrativo, Traducción, Fotocopiado e Impresión		126,000	0	0	0	126,000
	3000	34			345 - Seguro de Bienes Patrimoniales		120,000	0	0	0	120,000
	3000	35			351 - Conservación y Mantenimiento Menor de Inmuebles		40,000	0	0	0	40,000
	3000	35			355 - Reparación y Mantenimiento de Equipo de Transporte		122,750	0	0	0	122,750
	3000	35			356 - Reparación y Mantenimiento de Equipo de Defensa y Seguridad		8,000	0	0	0	8,000
	3000	37			371 - Pasajes Aéreos		10,000	0	0	0	10,000
	3000	37			375 - Viáticos en el País		50,000	0	0	0	50,000



CLASIFICADOR POR OBJETO Y TIPO DE GASTO

ENTIDAD	CLASIFICADOR POR OBJETO DE GASTO			TIPO DE GASTO					TOTAL			
	FUENTE DE FINANCIAMIENTO	PROCEDENCIA	PROGRAMA	CAPÍTULO	CONCEPTO	GENÉRICA	GASTO CORRIENTE	GASTO DE CAPITAL		AMORTIZACIÓN DE LA DEUDA Y DISMINUCIÓN DE PASIVOS	PENSIONES Y JUBILACIONES	PARTICIPACIONES
				3000	39	392 - Impuestos y Derechos	30,000	0	0	0	0	30,000
				3000	39	398 - Impuesto Sobre Nóminas y Otros que se Deriven de una Relación Laboral.	750,000	0	0	0	0	750,000
							6,606,278	0	0	0	0	6,606,278
							6,606,278	0	0	0	0	6,606,278
							6,606,278	0	0	0	0	6,606,278
							6,606,278	0	0	0	0	6,606,278
				8000	85	851 - Convenios de Reasignación	6,606,278	0	0	0	0	6,606,278
							58,005,841	0	0	0	0	58,005,841
							50,005,841	0	0	0	0	50,005,841
							2,009,500	0	0	0	0	2,009,500
							2,009,500	0	0	0	0	2,009,500
							2,009,500	0	0	0	0	2,009,500
				3000	31	311 - Energía Eléctrica	850,000	0	0	0	0	850,000
				3000	31	313 - Agua	12,500	0	0	0	0	12,500
				3000	31	314 - Telefonía Tradicional	103,480	0	0	0	0	103,480
				3000	31	317 - Servicios de Acceso de Internet, Redes y Procesamiento	8,520	0	0	0	0	8,520



CLASIFICADOR POR OBJETO Y TIPO DE GASTO

ENTIDAD	FUENTE DE FINANCIAMIENTO	CLASIFICADOR POR OBJETO DE GASTO			TIPO DE GASTO				TOTAL	
		CAPITULO	CONCEPTO	GENERICA	GASTO CORRIENTE	GASTO DE CAPITAL	AMORTIZACIÓN DE LA DEUDA Y DISMINUCIÓN DE PASIVOS	PENSIONES Y JUBILACIONES		PARTICIPACIONES
		3000	31	de Información 318 - Servicios Postales y Telegráficos	35,000	0	0	0	0	35,000
		3000	39	394 - Sentencias y Resoluciones por Autoridad Competente	1,000,000	0	0	0	0	1,000,000
					47,996,341	0	0	0	0	47,996,341
					47,996,341	0	0	0	0	47,996,341
					47,996,341	0	0	0	0	47,996,341
		1000	11	113 - Sueldos Base al Personal Permanente	2,165,129	0	0	0	0	2,165,129
		1000	12	121 - Honorarios Asimilables a Salarios	2,340,000	0	0	0	0	2,340,000
		1000	13	131 - Primas por Años de Servicios Efectivos Prestados	89,711	0	0	0	0	89,711
		1000	13	132 - Primas de Vacaciones, Dominical y Gratificación de Fin de Año	651,137	0	0	0	0	651,137
		1000	13	134 - Compensaciones	3,734,610	0	0	0	0	3,734,610



CLASIFICADOR POR OBJETO Y TIPO DE GASTO

ENTIDAD	CLASIFICADOR POR OBJETO DE GASTO			TIPO DE GASTO					TOTAL	
	PROCEDENCIA	PROGRAMA	CONCEPTO	GENERICA	GASTO CORRIENTE	GASTO DE CAPITAL	ANORTIZACION DE LA DEUDA Y DISMINUCION DE PASIVOS	PENSIONES Y JUBILACIONES		PARTICIPACIONES
	1000		14	141 - Aportaciones de Seguridad Social	565,752	0	0	0	0	565,752
	1000		15	152 - Indemnizaciones	60,060	0	0	0	0	60,060
	1000		15	154 - Prestaciones Contractuales	152,038	0	0	0	0	152,038
	1000		17	171 - Estímulos	247,404	0	0	0	0	247,404
	2000		21	211 - Materiales, Útiles y Equipos Menores de Oficina	25,000	0	0	0	0	25,000
	2000		21	214 - Materiales, Útiles y Equipos Menores de Tecnologías de la Información y Comunicaciones	35,000	0	0	0	0	35,000
	2000		21	215 - Material Impreso e Información Digital	12,000	0	0	0	0	12,000
	2000		21	216 - Material de Limpieza	40,000	0	0	0	0	40,000
	2000		21	217 - Materiales y Útiles de Enseñanza	3,600	0	0	0	0	3,600



CLASIFICADOR POR OBJETO Y TIPO DE GASTO

ENTIDAD	FUENTE DE FINANCIAMIENTO	CLASIFICADOR POR OBJETO DE GASTO			TIPO DE GASTO					TOTAL		
		PROGRAMA	PROCEDENCIA	OBJETO DE GASTO	GENÉRICA	GASTO CORRIENTE	GASTO DE CAPITAL	AMORTIZACIÓN DE LA DEUDA Y DISMINUCIÓN DE PASIVOS	PENSIONES Y JUBILACIONES		PARTICIPACIONES	
		2000		22	221 - Productos Alimenticios para Personas	90,000	0	0	0	0	0	90,000
		2000		24	243 - Cal, Yeso y Productos de Yeso	5,839	0	0	0	0	0	5,839
		2000		24	246 - Material Eléctrico y Electrónico	27,750	0	0	0	0	0	27,750
		2000		24	247 - Artículos Metálicos para la Construcción	1,971	0	0	0	0	0	1,971
		2000		24	249 - Otros Materiales y Artículos de Construcción y Reparación	20,000	0	0	0	0	0	20,000
		2000		25	253 - Medicinas y Productos Farmacéuticos	5,192	0	0	0	0	0	5,192
		2000		27	271 - Vestuario y Uniformes	127,648	0	0	0	0	0	127,648
		2000		29	291 - Herramientas Menores	10,000	0	0	0	0	0	10,000
		2000		29	292 - Refacciones y Accesorios Menores de Edificios	10,000	0	0	0	0	0	10,000
		2000		29	296 - Refacciones y Accesorios	5,000	0	0	0	0	0	5,000



CLASIFICADOR POR OBJETO Y TIPO DE GASTO

ENTIDAD FUENTE DE FINANCIAMIENTO	CLASIFICADOR POR OBJETO DE GASTO			TIPO DE GASTO					TOTAL	
	CAPÍTULO	CONCEPTO	GENÉRICA	GASTO CORRIENTE	GASTO DE CAPITAL	AMORTIZACIÓN DE LA DEUDA Y DISMINUCIÓN DE PASIVOS	PENSIONES Y JUBILACIONES	PARTICIPACIONES		
			Menores de Equipo de Transporte							
	2000	29	299 - Refacciones y Accesorios Menores Otros Bienes Muebles	40,500	0	0	0	0	0	40,500
	3000	32	322 - Arrendamiento de Edificios	1,100,000	0	0	0	0	0	1,100,000
	3000	33	336 - Servicios de Apoyo Administrativo, Traducción, Fotocopiado e Impresión	250,000	0	0	0	0	0	250,000
	3000	33	337 - Servicios de Protección y Seguridad	3,715,662	0	0	0	0	0	3,715,662
	3000	34	345 - Seguro de Bienes Patrimoniales	147,797	0	0	0	0	0	147,797
	3000	35	351 - Conservación y Mantenimiento Menor de Inmuebles	250,000	0	0	0	0	0	250,000
	3000	35	352 - Instalación, Reparación y Mantenimiento de Mobiliario y	42,000	0	0	0	0	0	42,000



CLASIFICADOR POR OBJETO Y TIPO DE GASTO

ENTIDAD	CLASIFICADOR POR OBJETO DE GASTO			TIPO DE GASTO					TOTAL		
	FUENTE DE FINANCIAMIENTO	PROCEDENCIA	PROGRAMA	CONCEPTO	GENÉRICA	GASTO CORRIENTE	GASTO DE CAPITAL	AMORTIZACIÓN DE LA DEUDA Y DISMINUCIÓN DE PASIVOS		PENSIONES Y JUBILACIONES	PARTICIPACIONES
					Sobre Mínimas y Otros que se Deriven de una Relación Laboral						
		8000	85		851 - Convenios de Reasignación	30,000,000	0	0	0	0	30,000,000
						8,000,000	0	0	0	0	8,000,000
						8,000,000	0	0	0	0	8,000,000
						8,000,000	0	0	0	0	8,000,000
						8,000,000	0	0	0	0	8,000,000
		8000	85		851 - Convenios de Reasignación	8,000,000	0	0	0	0	8,000,000
						21,362,168	0	0	0	0	21,362,168
						8,373,939	0	0	0	0	8,373,939
						1,829,100	0	0	0	0	1,829,100
						1,829,100	0	0	0	0	1,829,100
						1,829,100	0	0	0	0	1,829,100
		3000	31		311 - Energía Eléctrica	95,000	0	0	0	0	95,000
		3000	31		314 - Telefonía Tradicional	7,200	0	0	0	0	7,200
		3000	31		315 - Telefonía Celular	9,500	0	0	0	0	9,500
		3000	31		317 - Servicios de Acceso de Internet, Redes y Procesamiento	250,000	0	0	0	0	250,000
						250,000	0	0	0	0	250,000



CLASIFICADOR POR OBJETO Y TIPO DE GASTO

ENTIDAD	CLASIFICADOR POR OBJETO DE GASTO			TIPO DE GASTO					TOTAL
	PROCEDENCIA	PROGRAMA	GENÉRICA	GASTO CORRIENTE	GASTO DE CAPITAL	AMORTIZACIÓN DE LA DEUDA Y DISMINUCIÓN DE PASIVOS	PENSIONES Y JUBILACIONES	PARTICIPACIONES	
	3000	31	de Información 318 - Servicios Postales y Telegráficos	10,000	0	0	0	0	10,000
	8000	85	851 - Convenios de Reasignación	1,457,400	0	0	0	0	1,457,400
15 - Recursos Federales				6,544,839	0	0	0	0	6,544,839
1528 - Ramo 28 Participaciones a Entidades Federativas y Municipios				6,544,839	0	0	0	0	6,544,839
E069 - Búsqueda de Personas				6,544,839	0	0	0	0	6,544,839
	1000	11	113 - Sueldos Base al Personal Permanente	1,012,877	0	0	0	0	1,012,877
	1000	12	121 - Honorarios Asimilables a Salarios	780,000	0	0	0	0	780,000
	1000	13	132 - Primas de Vacaciones, Dominical y Gratificación de Fin de Año	191,052	0	0	0	0	191,052
	1000	13	134 - Compensaciones	2,260,552	0	0	0	0	2,260,552
	1000	14	141 - Aportaciones de Seguridad Social	259,428	0	0	0	0	259,428
	1000	15	154 - Prestaciones Contractuales	41,602	0	0	0	0	41,602



CLASIFICADOR POR OBJETO Y TIPO DE GASTO

ENTIDAD	CLASIFICADOR POR OBJETO DE GASTO			TIPO DE GASTO					TOTAL	
	PROCEDENCIA PROGRAMA	CAPÍTULO	CONCEPTO	GENÉRICA	GASTO CORRIENTE	GASTO DE CAPITAL	AMORTIZACIÓN DE LA DEUDA Y DISMINUCIÓN DE PASIVOS	PENSIONES Y JUBILACIONES		PARTICIPACIONES
	1000	17	171 - Estimulos		71,028	0	0	0	0	71,028
	2000	21	211 - Materiales, Útiles y Equipos Menores de Oficina		47,700	0	0	0	0	47,700
	2000	21	214 - Materiales, Útiles y Equipos Menores de Tecnologías de la Información y Comunicaciones		30,000	0	0	0	0	30,000
	2000	26	261 - Combustibles, Lubricantes y Aditivos		240,000	0	0	0	0	240,000
	2000	27	271 - Vestuario y Uniformes		35,000	0	0	0	0	35,000
	2000	29	296 - Refacciones y Accesorios Menores de Equipo de Transporte		15,000	0	0	0	0	15,000
	3000	32	322 - Arrendamiento de Edificios		668,160	0	0	0	0	668,160
	3000	33	331 - Servicios Legales, de Contabilidad, Auditoría y Relacionados		200,000	0	0	0	0	200,000



CLASIFICADOR POR OBJETO Y TIPO DE GASTO

ENTIDAD	CLASIFICADOR POR OBJETO DE GASTO			TIPO DE GASTO					TOTAL	
	FUENTE DE FINANCIAMIENTO	PROCEDENCIA PROGRAMATA	CONCEPTO	GENÉRICA	GASTO CORRIENTE	GASTO DE CAPITAL	AMORTIZACIÓN DE LA DEUDA Y DISMINUCIÓN DE PASIVOS	PENSIONES Y JUBILACIONES		PARTICIPACIONES
	3000	33		336 - Servicios de Apoyo Administrativo, Traducción, Fotocopiado e Impresión	60,000	0	0	0	0	60,000
	3000	34		341 - Servicios Financieros y Bancarios	9,600	0	0	0	0	9,600
	3000	34		345 - Seguro de Bienes Patrimoniales	180,000	0	0	0	0	180,000
	3000	35		352 - Instalación, Reparación y Mantenimiento de Mobiliario y Equipo de Administración, Educativa y Recreativa	15,000	0	0	0	0	15,000
	3000	35		355 - Reparación y Mantenimiento de Equipo de Transporte	50,000	0	0	0	0	50,000
	3000	35		358 - Servicios de Limpieza y Manejo de Desechos	90,940	0	0	0	0	90,940
	3000	37		371 - Pasajes Aéreos	28,000	0	0	0	0	28,000
	3000	37		375 - Viáticos	26,900	0	0	0	0	26,900



CLASIFICADOR POR OBJETO Y TIPO DE GASTO

ENTIDAD	FUENTE DE FINANCIAMIENTO	CLASIFICADOR POR OBJETO DE GASTO			TIPO DE GASTO				TOTAL					
		PROGRAMA	PROCEDENCIA	PROGRAMA	CAPÍTULO	CONCEPTO	GENÉRICA	GASTO CORRIENTE		GASTO DE CAPITAL	AMORTIZACIÓN DE LA DEUDA Y DISMINUCIÓN DE PASIVOS	PENSIONES Y JUBILACIONES	PARTICIPACIONES	
						en el País								
					3000	37		379 - Otros Servicios de Traslado y Hospedaje	5,000	0	0	0	0	5,000
					3000	39		392 - Impuestos y Derechos	7,000	0	0	0	0	7,000
					3000	39		398 - Impuesto Sobre Nóminas y Otros que se Deriven de una Relación Laboral	220,000	0	0	0	0	220,000
									12,988,209	0	0	0	0	12,988,209
									12,988,209	0	0	0	0	12,988,209
									12,988,209	0	0	0	0	12,988,209
									12,988,209	0	0	0	0	12,988,209
					8000	85		851 - Convenios de Reasignación	12,988,209	0	0	0	0	12,988,209
									31,498,822	0	0	0	0	31,498,822
									30,930,577	0	0	0	0	30,930,577
									3,464,741	0	0	0	0	3,464,741
									3,464,741	0	0	0	0	3,464,741
									3,064,741	0	0	0	0	3,064,741
					3000	31		311 - Energía Eléctrica	64,741	0	0	0	0	64,741
					8000	85		853 - Otros Convenios	3,000,000	0	0	0	0	3,000,000
									4,000,000	0	0	0	0	4,000,000



CLASIFICADOR POR OBJETO Y TIPO DE GASTO

ENTIDAD	CLASIFICADOR POR OBJETO DE GASTO			TIPO DE GASTO					TOTAL			
	FUENTE DE FINANCIAMIENTO	PROCEDECIA PROGRAMA	PROGRAMA	CAPÍTULO	CONCEPTO	GENÉRICA	GASTO CORRIENTE	GASTO DE CAPITAL		AMORTIZACIÓN DE LA DEUDA Y DISMINUCIÓN DE PASIVOS	PENSIONES Y JUBILACIONES	PARTICIPACIONES
				3000	39	394 - Sentencias y Resoluciones por Autoridad Competente	400,000	0	0	0	0	400,000
							27,465,836	0	0	0	0	27,465,836
							27,465,836	0	0	0	0	27,465,836
							27,315,836	0	0	0	0	27,315,836
				1000	11	113 - Sueldos Base al Personal Permanente	3,876,259	0	0	0	0	3,876,259
				1000	12	121 - Honorarios Asimilables a Salarios	4,663,098	0	0	0	0	4,663,098
				1000	12	122 - Sueldos Base al Personal Eventual	3,776,990	0	0	0	0	3,776,990
				1000	13	131 - Primas por Años de Servicios Efectivos Prestados	262,040	0	0	0	0	262,040
				1000	13	132 - Primas de Vacaciones, Dominical y Gratificación de Fin de Año	2,403,866	0	0	0	0	2,403,866
				1000	13	134 - Compensaciones	5,377,420	0	0	0	0	5,377,420



CLASIFICADOR POR OBJETO Y TIPO DE GASTO

ENTIDAD	CLASIFICADOR POR OBJETO DE GASTO			TIPO DE GASTO					TOTAL				
	FUENTE DE FINANCIAMIENTO	PROCEDENCIA	PROGRAMA	CAPÍTULO	CONCEPTO	GENÉRICA	GASTO CORRIENTE	GASTO DE CAPITAL		AMORTIZACIÓN DE LA DEUDA Y DISMINUCIÓN DE PASIVOS	PENSIONES Y JUBILACIONES	PARTICIPACIONES	
	1000	14	141 - Aportaciones de Seguridad Social				1,549,728	0	0	0	0	0	1,549,728
	1000	14	144 - Aportaciones para Seguros				40,686	0	0	0	0	0	40,686
	1000	15	152 - Indemnizaciones				125,604	0	0	0	0	0	125,604
	1000	15	154 - Prestaciones Contractuales				1,990,852	0	0	0	0	0	1,990,852
	1000	17	171 - Estímulos				914,034	0	0	0	0	0	914,034
	2000	21	211 - Materiales, Útiles y Equipos Menores de Oficina				102,741	0	0	0	0	0	102,741
	2000	21	212 - Materiales y Útiles de Impresión y Reproducción				2,000	0	0	0	0	0	2,000
	2000	21	214 - Materiales, Útiles y Equipos Menores de Tecnologías de la Información y Comunicaciones				25,000	0	0	0	0	0	25,000
	2000	21	215 - Material Impreso				3,000	0	0	0	0	0	3,000



CLASIFICADOR POR OBJETO Y TIPO DE GASTO

ENTIDAD	CLASIFICADOR POR OBJETO DE GASTO			TIPO DE GASTO					TOTAL	
	FUENTE DE FINANCIAMIENTO	PROGRAMA	CONCEPTO	GENÉRICA	GASTO CORRIENTE	GASTO DE CAPITAL	AMORTIZACIÓN DE LA DEUDA Y DISMINUCIÓN DE PASIVOS	PENSIONES Y JUBILACIONES		PARTICIPACIONES
				Información Digital						
	2000		21	216 - Material de Limpieza	40.000	0	0	0	0	40.000
	2000		22	221 - Productos Alimenticios para Personas	94.000	0	0	0	0	94.000
	2000		24	246 - Material Eléctrico y Electrónico	10.259	0	0	0	0	10.259
	2000		24	247 - Artículos Metálicos para la Construcción	15.000	0	0	0	0	15.000
	2000		24	249 - Otros Materiales y Artículos de Construcción y Reparación	20.000	0	0	0	0	20.000
	2000		25	253 - Medicinas y Productos Farmacéuticos	6.000	0	0	0	0	6.000
	2000		26	261 - Combustibles, Lubrificantes y Aditivos	398.000	0	0	0	0	398.000
	2000		27	271 - Vestuario y Uniformes	215.000	0	0	0	0	215.000
	2000		29	291 - Herramientas Menores	25.000	0	0	0	0	25.000
	2000		29	294 - Refacciones y Accesorios	35.000	0	0	0	0	35.000



CLASIFICADOR POR OBJETO Y TIPO DE GASTO

ENTIDAD	CLASIFICADOR POR OBJETO DE GASTO			TIPO DE GASTO					TOTAL		
	FUENTE DE FINANCIAMIENTO	PROCEDENCIA PROGRAMA	CONCEPTO	GENÉRICA	GASTO CORRIENTE	GASTO DE CAPITAL	AMORTIZACIÓN DE LA DEUDA Y DISMINUCIÓN DE PASIVOS	PENSIONES Y JUBILACIONES		PARTICIPACIONES	
											CAPÍTULO
				Menores de Equipo de Computo y Tecnologías de la Información							
	2000	29		296 - Relaciones y Accesorios Menores de Equipo de Transporte	45,000	0	0	0	0	0	45,000
	3000	33		331 - Servicios Legales de Contabilidad, Auditoría y Relaciones	150,000	0	0	0	0	0	150,000
	3000	33		336 - Servicios de Apoyo Administrativo, Traducción, Fotocopiado e Impresión	36,000	0	0	0	0	0	36,000
	3000	34		345 - Seguro de Bienes Patrimoniales	26,000	0	0	0	0	0	26,000
	3000	35		355 - Reparación y Mantenimiento de Equipo de Transporte	50,000	0	0	0	0	0	50,000
	3000	37		371 - Pasajes Aéreos	58,000	0	0	0	0	0	58,000
	3000	37		375 - Viáticos	77,000	0	0	0	0	0	77,000



CLASIFICADOR POR OBJETO Y TIPO DE GASTO

ENTIDAD	CLASIFICADOR POR OBJETO DE GASTO			TIPO DE GASTO				TOTAL	
	FUENTE DE FINANCIAMIENTO	CONCEPTO	GENÉRICA	GASTO CORRIENTE	GASTO DE CAPITAL	AMORTIZACIÓN DE LA DEUDA Y DISMINUCIÓN DE PASIVOS	PENSIÓN Y JUBILACIONES		PARTICIPACIONES
			Refacciones y Accesorios Menores de Equipo de Computo y Tecnologías de la Información						
	2000	29	296 - Refacciones y Accesorios Menores de Equipo de Transporte	5,000	0	0	0	0	5,000
	3000	35	355 - Reparación y Mantenimiento de Equipo de Transporte	10,000	0	0	0	0	10,000
	3000	37	375 - Viáticos en el País	30,000	0	0	0	0	30,000
2 - Etiquetados				568,245	0	0	0	0	568,245
25 - Recursos Federales				568,245	0	0	0	0	568,245
2516 - Ramo 16. Medio Ambiente y Recursos Naturales				568,245	0	0	0	0	568,245
F032 - Conservación y Restauración Forestal				568,245	0	0	0	0	568,245
	8000	85	853 - Otros Convenios	568,245	0	0	0	0	568,245
Poder Judicial				734,671,000	0	0	0	0	734,671,000
4400 - Tribunal Superior de Justicia del Estado de Tabasco				725,000,000	0	0	0	0	725,000,000
1 - No Etiquetados				725,000,000	0	0	0	0	725,000,000
15 - Recursos Federales				725,000,000	0	0	0	0	725,000,000
1520 - Ramo 28 Participaciones a Entidades Federativas y Municipios				725,000,000	0	0	0	0	725,000,000



CLASIFICADOR POR OBJETO Y TIPO DE GASTO

ENTIDAD	CLASIFICADOR POR OBJETO DE GASTO			TIPO DE GASTO				TOTAL		
	PROCEDECIA	CAPÍTULO	CONCEPTO	GENÉRICA	GASTO CORRIENTE	GASTO DE CAPITAL	AMORTIZACIÓN DE LA DEUDA Y DISMINUCIÓN DE PASIVOS		PENSIONES Y JUBILACIONES	PARTICIPACIONES
PROGRAMA E004 - Impartición de Justicia				413 -	725,000,000	0	0	0	0	725,000,000
		4000	41	Asignaciones Presupuestarias al Poder Judicial	725,000,000	0	0	0	0	725,000,000
2 - Etiquetados					9,671,000	0	0	0	0	9,671,000
25 - Recursos Federales					9,671,000	0	0	0	0	9,671,000
2533 - Rame 33. Aportaciones Federales para Entidades Federativas y Municipios					9,671,000	0	0	0	0	9,671,000
E004 - Impartición de Justicia					9,671,000	0	0	0	0	9,671,000
				413 -						
		4000	41	Asignaciones Presupuestarias al Poder Judicial	9,671,000	0	0	0	0	9,671,000
Empresas de Participación Estatal Mayoritaria										
2200 - Administración Portuaria Integral de Tabasco, S.A. de C.V.					5,700,000	0	0	0	0	5,700,000
1 - No Etiquetados					5,700,000	0	0	0	0	5,700,000
11 - Recursos Fiscales					5,700,000	0	0	0	0	5,700,000
1101 - Ingresos Estatales					5,700,000	0	0	0	0	5,700,000
E070 - Servicios Portuarios					5,700,000	0	0	0	0	5,700,000
				422 -						
		4000	42	Transferencias otorgadas para Entidades Paraestatales Empresariales y no Financieras	5,700,000	0	0	0	0	5,700,000
2201 - Espectáculos Deportivos de Tabasco, S.A. de C.V.					30,000,000	0	0	0	0	30,000,000
1 - No Etiquetados					30,000,000	0	0	0	0	30,000,000
11 - Recursos Fiscales					30,000,000	0	0	0	0	30,000,000



CLASIFICADOR POR OBJETO Y TIPO DE GASTO

ENTIDAD	CLASIFICADOR POR OBJETO DE GASTO			TIPO DE GASTO					TOTAL	
	FUENTE DE FINANCIAMIENTO	CAPÍTULO	CONCEPTO	GENÉRICA	GASTO CORRIENTE	GASTO DE CAPITAL	AMORTIZACIÓN DE LA DEUDA Y DISMINUCIÓN DE PASIVOS	PENSIONES Y JUBILACIONES		PARTICIPACIONES
1101 - Ingresos Estatales	F043 - Promoción y Fomento del Deporte Profesional en General.				30,000,000	0	0	0	0	30,000,000
				422 -	30,000,000	0	0	0	0	30,000,000
		4000	42	Transferencias otorgadas para Entidades Paraestatales Empresariales y no Financieras	30,000,000	0	0	0	0	30,000,000
2202 - Movilidad Integral de Tabasco, S.A. de C.V.					8,000,000	0	0	0	0	8,000,000
1 - No Etiquetados					8,000,000	0	0	0	0	8,000,000
11 - Recursos Fiscales					8,000,000	0	0	0	0	8,000,000
1101 - Ingresos Estatales	E090 - Impulso a la Movilidad Sustentable y Sostenible de Tabasco.				8,000,000	0	0	0	0	8,000,000
				422 -	8,000,000	0	0	0	0	8,000,000
		4000	42	Transferencias otorgadas para Entidades Paraestatales Empresariales y no Financieras	8,000,000	0	0	0	0	8,000,000
Poder Legislativo					259,560,000	0	0	0	0	259,560,000
5500 - H. Congreso del Estado					259,560,000	0	0	0	0	259,560,000
1 - No Etiquetados					259,560,000	0	0	0	0	259,560,000
11 - Recursos Fiscales					60,000,000	0	0	0	0	60,000,000
1101 - Ingresos Estatales	R005 - Actividades Legislativas				60,000,000	0	0	0	0	60,000,000
				412 -	60,000,000	0	0	0	0	60,000,000
		4000	41	Asignaciones Presupuestarias al Poder	60,000,000	0	0	0	0	60,000,000



CLASIFICADOR POR OBJETO Y TIPO DE GASTO

ENTIDAD	CLASIFICADOR POR OBJETO DE GASTO			TIPO DE GASTO					TOTAL
	PROCEDECENCIA	PROGRAMA	GENÉRICA	GASTO CORRIENTE	GASTO DE CAPITAL	A MORTIZACIÓN DE LA DEUDA Y DISMINUCIÓN DE PASIVOS	PENSIONES Y JUBILACIONES	PARTICIPACIONES	
15 - Recursos Federales			Legislativo	199,560,000	0	0	0	0	199,560,000
1528 - Ramo 28 Participaciones a Entidades Federativas y Municipios				199,560,000	0	0	0	0	199,560,000
R005 - Actividades Legislativas				199,560,000	0	0	0	0	199,560,000
412 - Asignaciones Presupuestarias al Poder Legislativo				199,560,000	0	0	0	0	199,560,000
5501 - Órgano Superior de Fiscalización del Estado				89,345,000	0	0	0	0	89,345,000
1 - No Etiquetados				89,345,000	0	0	0	0	89,345,000
15 - Recursos Federales				89,345,000	0	0	0	0	89,345,000
1528 - Ramo 28 Participaciones a Entidades Federativas y Municipios				89,345,000	0	0	0	0	89,345,000
0004 - Fiscalización				89,345,000	0	0	0	0	89,345,000
412 - Asignaciones Presupuestarias al Poder Legislativo				89,345,000	0	0	0	0	89,345,000
2 - Etiquetados				500,000	0	0	0	0	500,000
25 - Recursos Federales				500,000	0	0	0	0	500,000
2523 - Ramo 23. Provisiones Salariales y Económicas				500,000	0	0	0	0	500,000
0004 - Fiscalización				500,000	0	0	0	0	500,000
412 - Asignaciones Presupuestarias al Poder Legislativo				500,000	0	0	0	0	500,000
3300 - Comisión Estatal de Derechos Humanos				21,200,000	0	0	0	0	21,200,000
Órganos Autónomos				21,200,000	0	0	0	0	21,200,000



CLASIFICADOR POR OBJETO Y TIPO DE GASTO

ENTIDAD	CLASIFICADOR POR OBJETO DE GASTO			TIPO DE GASTO					TOTAL			
	FUENTE DE FINANCIAMIENTO	PROGRAMA	PROCEDENCIA	CAPITULO	CONCEPTO	GENÉRICA	GASTO CORRIENTE	GASTO DE CAPITAL		AMORTIZACIÓN DE LA DEUDA Y DISMINUCIÓN DE PASIVOS	PENSIONES Y JUBILACIONES	PARTICIPACIONES
1 - No Etiquetados							21,200,000	0	0	0	0	21,200,000
15 - Recursos Federales							21,200,000	0	0	0	0	21,200,000
1528 - Ramo 28 Participaciones a Entidades Federativas y Municipios							21,200,000	0	0	0	0	21,200,000
P003 - Política de los Derechos Humanos							21,200,000	0	0	0	0	21,200,000
414 - Asignaciones Presupuestarias a Órganos Autónomos												
4000				41			21,200,000	0	0	0	0	21,200,000
3301 - Fiscalía General del Estado de Tabasco							725,240,000	0	0	0	0	725,240,000
1 - No Etiquetados							725,240,000	0	0	0	0	725,240,000
11 - Recursos Fiscales							24,000,000	0	0	0	0	24,000,000
1101 - Ingresos Estatales							24,000,000	0	0	0	0	24,000,000
E001 - Procuración de Justicia							24,000,000	0	0	0	0	24,000,000
414 - Asignaciones Presupuestarias a Órganos Autónomos												
4000				41			24,000,000	0	0	0	0	24,000,000
15 - Recursos Federales							701,240,000	0	0	0	0	701,240,000
1528 - Ramo 28 Participaciones a Entidades Federativas y Municipios							701,240,000	0	0	0	0	701,240,000
E001 - Procuración de Justicia							701,240,000	0	0	0	0	701,240,000
414 - Asignaciones Presupuestarias a Órganos Autónomos												
4000				41			701,240,000	0	0	0	0	701,240,000
3302 - Instituto Electoral y de Participación Ciudadana de Tabasco							196,914,705	0	0	0	0	196,914,705
1 - No Etiquetados							196,914,705	0	0	0	0	196,914,705
15 - Recursos Federales							196,914,705	0	0	0	0	196,914,705



CLASIFICADOR POR OBJETO Y TIPO DE GASTO

ENTIDAD	CLASIFICADOR POR OBJETO DE GASTO			TIPO DE GASTO					TOTAL	
	PROCEDENCIA	CAPÍTULO	CONCEPTO	GENÉRICA	GASTO CORRIENTE	GASTO DE CAPITAL	AMORTIZACIÓN DE LA DEUDA Y DISMINUCIÓN DE PASIVOS	PENSIONES Y JUBILACIONES		PARTICIPACIONES
1528 - Ramo 28 Participaciones a Entidades Federativas y Municipios	E005 - Organización de Procesos Electorales	4000	41	414 - Asignaciones Presupuestarias a Órganos Autónomos	196,914,705	0	0	0	0	196,914,705
					196,914,705	0	0	0	0	196,914,705
3303 - Instituto Tabasqueño de Transparencia y Acceso a la Información Pública	1 - No Etiquetados	4000	41	414 - Asignaciones Presupuestarias a Órganos Autónomos	23,175,000	0	0	0	0	23,175,000
					23,175,000	0	0	0	0	23,175,000
1528 - Ramo 28 Participaciones a Entidades Federativas y Municipios	0001 - Transparencia y Rendición de Cuentas	4000	41	414 - Asignaciones Presupuestarias a Órganos Autónomos	23,175,000	0	0	0	0	23,175,000
					23,175,000	0	0	0	0	23,175,000
3304 - Tribunal de Justicia Administrativa	1 - No Etiquetados	4000	41	414 - Asignaciones Presupuestarias a Órganos Autónomos	29,355,000	0	0	0	0	29,355,000
					29,355,000	0	0	0	0	29,355,000
1528 - Ramo 28 Participaciones a Entidades Federativas y Municipios	E007 - Impartición de Justicia Administrativa	4000	41	414 - Asignaciones Presupuestarias a Órganos Autónomos	29,355,000	0	0	0	0	29,355,000
					29,355,000	0	0	0	0	29,355,000
3305 - Tribunal Electoral de Tabasco	1 - No Etiquetados	4000	41	414 - Asignaciones Presupuestarias a Órganos Autónomos	31,007,929	0	0	0	0	31,007,929
					31,007,929	0	0	0	0	31,007,929
15 - Recursos Federales					31,007,929	0	0	0	0	31,007,929



CLASIFICADOR POR OBJETO Y TIPO DE GASTO

ENTIDAD	FUENTE DE FINANCIAMIENTO	CLASIFICADOR POR OBJETO DE GASTO			TIPO DE GASTO					TOTAL	
		PROGRAMA	PROCEDECIA	CONCEPTO	GENÉRICA	GASTO CORRIENTE	GASTO DE CAPITAL	AMORTIZACIÓN DE LA DEUDA Y DISMINUCIÓN DE PASIVOS	PENSIONES Y JUBILACIONES		PARTICIPACIONES
1528 - Ramo 28 Participaciones a Entidades Federativas y Municipios	E006 - Procesos Electorales	4000	41	414 - Asignaciones Presupuestarias a Órganos Autónomos	31,007,929	0	0	0	0	0	31,007,929
					31,007,929	0	0	0	0	0	31,007,929
Organismos Descentralizados											
1100 - Instituto Estatal de las Mujeres	1 - No Etiquetados					43,381,543	0	0	0	0	43,381,543
15 - Recursos Federales						20,061,963	0	0	0	0	20,061,963
1528 - Ramo 28 Participaciones a Entidades Federativas y Municipios	E050 - Igualdad Sustantiva de Género					20,061,963	0	0	0	0	20,061,963
						20,006,963	0	0	0	0	20,006,963
				421 - Transferencias Otorgadas a Entidades Paraestatales no Empresariales y no Financieras							
		4000	42			20,006,963	0	0	0	0	20,006,963
						35,000	0	0	0	0	35,000
				421 - Transferencias Otorgadas a Entidades Paraestatales no Empresariales y no Financieras							
		4000	42			35,000	0	0	0	0	35,000
2 - Etiquetados						23,339,580	0	0	0	0	23,339,580



CLASIFICADOR POR OBJETO Y TIPO DE GASTO

ENTIDAD	CLASIFICADOR POR OBJETO DE GASTO			TIPO DE GASTO					TOTAL				
	FUENTE DE FINANCIAMIENTO	PROCEDENCIA	PROGRAMA	CAPITULO	CONCEPTO	GENÉRICA	GASTO CORRIENTE	GASTO DE CAPITAL		AMORTIZACIÓN DE LA DEUDA Y DISMINUCIÓN DE PASIVOS	PENSIONES Y JUBILACIONES	PARTICIPACIONES	
	25 - Recursos Federales						23,339,580	0	0	0	0	0	23,339,580
	2520 - Ramo 20. Bienestar						12,039,580	0	0	0	0	0	12,039,580
	E050 - Igualdad Sustantiva de Género						12,039,580	0	0	0	0	0	12,039,580
				4000	42	421 - Transferencias Otorgadas a Entidades Paraestatales no Empresariales y no Financieras	12,039,580	0	0	0	0	0	12,039,580
	2547 - Ramo 47. Entidades no Sectorizadas						11,300,000	0	0	0	0	0	11,300,000
	E050 - Igualdad Sustantiva de Género						11,300,000	0	0	0	0	0	11,300,000
				4000	42	421 - Transferencias Otorgadas a Entidades Paraestatales no Empresariales y no Financieras	11,300,000	0	0	0	0	0	11,300,000
	1101 - Instituto de Protección Civil del Estado de Tabasco						69,154,207	0	0	0	0	0	69,154,207
	1 - No Etiquetados						69,154,207	0	0	0	0	0	69,154,207
	14 - Ingresos Propios						2,669,499	0	0	0	0	0	2,669,499
	1401 - Ingresos Propios						2,669,499	0	0	0	0	0	2,669,499
	E028 - Protección Civil						2,669,499	0	0	0	0	0	2,669,499
				4000	42	421 - Transferencias Otorgadas a Entidades Paraestatales	2,669,499	0	0	0	0	0	2,669,499



CLASIFICADOR POR OBJETO Y TIPO DE GASTO

ENTIDAD	FUENTE DE FINANCIAMIENTO	CLASIFICADOR POR OBJETO DE GASTO			TIPO DE GASTO					TOTAL	
		CAPITULO	CONCEPTO	GENÉRICA	GASTO CORRIENTE	GASTO DE CAPITAL	AMORTIZACIÓN DE LA DEUDA Y DISMINUCIÓN DE PASIVOS	PENSIONES Y JUBILACIONES	PARTICIPACIONES		
	15 - Recursos Federales			no Empresariales y no Financieras	66,504,708	0	0	0	0	0	66,504,708
	1528 - Ramo 28 Participaciones a Entidades Federativas y Municipios				66,504,708	0	0	0	0	0	66,504,708
	E028 - Protección Civil				62,004,708	0	0	0	0	0	62,004,708
		4000	42	421 - Transferencias Otorgadas a Entidades Paraestatales no Empresariales y no Financieras	62,004,708	0	0	0	0	0	62,004,708
	E040 - Prevención Integral de Riesgos				4,500,000	0	0	0	0	0	4,500,000
				421 - Transferencias Otorgadas a Entidades Paraestatales no Empresariales y no Financieras	4,500,000	0	0	0	0	0	4,500,000
	1102 - Instituto de Vivienda de Tabasco				70,152,334	0	0	0	0	0	70,152,334
	1 - No Etiquetados				70,152,334	0	0	0	0	0	70,152,334
	14 - Ingresos Propios				22,000,000	0	0	0	0	0	22,000,000
	1401 - Ingresos Propios				22,000,000	0	0	0	0	0	22,000,000
	F014 - Vivienda				22,000,000	0	0	0	0	0	22,000,000
		4000	42	421 - Transferencias Otorgadas a Entidades	22,000,000	0	0	0	0	0	22,000,000



CLASIFICADOR POR OBJETO Y TIPO DE GASTO

ENTIDAD	CLASIFICADOR POR OBJETO DE GASTO			TIPO DE GASTO				TOTAL		
	FUENTE DE FINANCIAMIENTO	PROCEDECIA	PROGRAMA	GENÉRICA	GASTO CORRIENTE	GASTO DE CAPITAL	AMORTIZACIÓN DE LA DEUDA Y DISMINUCIÓN DE PASIVOS		PELIONES Y JUBILACIONES	PARTICIPACIONES
15 - Recursos Federales				Paraestatales no Empresariales y no Financieras	56,152,334	0	0	0	0	56,152,334
1528 - Ramo 28 Participaciones a Entidades Federativas y Municipios					56,152,334	0	0	0	0	56,152,334
F014 - Vivienda					56,152,334	0	0	0	0	56,152,334
4000		42		421 - Transferencias Otorgadas a Entidades Paraestatales no Empresariales y no Financieras	56,152,334	0	0	0	0	56,152,334
1103 - Consejo de Ciencia y Tecnología del Estado de Tabasco (CCYTET)					13,544,500	0	0	0	0	13,544,500
1 - No Etiquetados					13,544,500	0	0	0	0	13,544,500
15 - Recursos Federales					13,544,500	0	0	0	0	13,544,500
1528 - Ramo 28 Participaciones a Entidades Federativas y Municipios					13,544,500	0	0	0	0	13,544,500
F031 - Desarrollo de la Ciencia y Tecnología					13,544,500	0	0	0	0	13,544,500
4000		42		421 - Transferencias Otorgadas a Entidades Paraestatales no Empresariales y no Financieras	13,544,500	0	0	0	0	13,544,500
1104 - Instituto de Educación para Adultos de Tabasco					121,207,781	0	0	0	0	121,207,781
1 - No Etiquetados					27,234,000	0	0	0	0	27,234,000
15 - Recursos Federales					27,234,000	0	0	0	0	27,234,000



CLASIFICADOR POR OBJETO Y TIPO DE GASTO

ENTIDAD	FUENTE DE FINANCIAMIENTO	CLASIFICADOR POR OBJETO DE GASTO			TIPO DE GASTO					TOTAL	
		PROCEDECIA	PROGRAMA	CONCEPTO	GENÉRICA	GASTO CORRIENTE	GASTO DE CAPITAL	AMORTIZACIÓN DE LA DEUDA Y DISMINUCIÓN DE PASIVOS	PENSIONES Y JUBILACIONES		PARTICIPACIONES
						27,234,000	0	0	0	0	27,234,000
						26,076,711	0	0	0	0	26,076,711
					421 - Transferencias Otorgadas a Entidades Paraestatales no Empresariales y no Financieras						
		4000	42			26,076,711	0	0	0	0	26,076,711
					L001 - Obligaciones Jurídicas Ineludibles						
					421 - Transferencias Otorgadas a Entidades Paraestatales no Empresariales y no Financieras						
		4000	42			1,157,289	0	0	0	0	1,157,289
						93,973,781	0	0	0	0	93,973,781
						93,973,781	0	0	0	0	93,973,781
						3,631,887	0	0	0	0	3,631,887
						3,631,887	0	0	0	0	3,631,887
					421 - Transferencias Otorgadas a Entidades Paraestatales no Empresariales y no Financieras						
		4000	42			3,631,887	0	0	0	0	3,631,887
						90,341,894	0	0	0	0	90,341,894



CLASIFICADOR POR OBJETO Y TIPO DE GASTO

ENTIDAD	FUENTE DE FINANCIAMIENTO			CLASIFICADOR POR OBJETO DE GASTO			TIPO DE GASTO				TOTAL	
	PROCEDENCIA	PROGRAMA	ED	CAPÍTULO	CONCEPTO	GENÉRICA	GASTO CORRIENTE	GASTO DE CAPITAL	AMORTIZACIÓN DE LA DEUDA Y DISMINUCIÓN DE PASIVOS	PENSIONES Y JUBILACIONES		PARTICIPACIONES
		ED01 - Combate al Rezago Educativo					90,341,894	0	0	0	0	90,341,894
			4000	42		421 - Transferencias Otorgadas a Entidades Paraestatales no Empresariales y no Financieras	90,341,894	0	0	0	0	90,341,894
							111,913,293	0	0	0	0	111,913,293
		1105 - Instituto de Formación para el Trabajo del Estado de Tabasco					47,773,947	0	0	0	0	47,773,947
		1 - No Etiquetados					3,731,597	0	0	0	0	3,731,597
		14 - Ingresos Propios					3,731,597	0	0	0	0	3,731,597
		1401 - Ingresos Propios					3,731,597	0	0	0	0	3,731,597
		ED02 - Formación para el Trabajo					3,731,597	0	0	0	0	3,731,597
			4000	42		421 - Transferencias Otorgadas a Entidades Paraestatales no Empresariales y no Financieras	3,731,597	0	0	0	0	3,731,597
							44,042,350	0	0	0	0	44,042,350
		15 - Recursos Federales					44,042,350	0	0	0	0	44,042,350
		1528 - Ramo 28 Participaciones a Entidades Federativas y Municipios					42,759,564	0	0	0	0	42,759,564
		ED02 - Formación para el Trabajo					42,759,564	0	0	0	0	42,759,564
			4000	42		421 - Transferencias Otorgadas a Entidades Paraestatales no Empresariales y no Financieras	42,759,564	0	0	0	0	42,759,564



CLASIFICADOR POR OBJETO Y TIPO DE GASTO

ENTIDAD	FUENTE DE FINANCIAMIENTO	CLASIFICADOR POR OBJETO DE GASTO			TIPO DE GASTO					TOTAL		
		PROGRAMA	PROCEDENCIA	CAPITULO	CONCEPTO	GENERICA	GASTO CORRIENTE	GASTO DE CAPITAL	AMORTIZACION DE LA DEUDA Y DISMINUCION DE PASIVOS		PENSIONES Y JUBILACIONES	PARTICIPACIONES
						no Financieras	1,282,786	0	0	0	0	1,282,786
						421 -						
						Transferencias Otorgadas a Entidades Paraestatales no Empresariales y no Financieras						
			4000		42		1,282,786	0	0	0	0	1,282,786
							64,139,346	0	0	0	0	64,139,346
							64,139,346	0	0	0	0	64,139,346
							64,139,346	0	0	0	0	64,139,346
							64,139,346	0	0	0	0	64,139,346
						421 -						
						Transferencias Otorgadas a Entidades Paraestatales no Empresariales y no Financieras						
			4000		42		64,139,346	0	0	0	0	64,139,346
							1,736,223,447	0	0	0	0	1,736,223,447
							632,647,533	0	0	0	0	632,647,533
							32,647,533	0	0	0	0	32,647,533
							32,647,533	0	0	0	0	32,647,533
							32,647,533	0	0	0	0	32,647,533
						421 -						
						Transferencias Otorgadas a Entidades						
			4000		42		32,647,533	0	0	0	0	32,647,533




CLASIFICADOR POR OBJETO Y TIPO DE GASTO

ENTIDAD	CLASIFICADOR POR OBJETO DE GASTO			TIPO DE GASTO				TOTAL			
	FUENTE DE FINANCIAMIENTO	PROCEDENCIA	PROGRAMA	CONCEPTO	GENÉRICA	GASTO CORRIENTE	GASTO DE CAPITAL		AMORTIZACIÓN DE LA DEUDA Y DISMINUCIÓN DE PASIVOS	PENSIONES Y JUBILACIONES	PARTICIPACIONES
15 - Recursos Federales					Paraestatales no Empresariales y no Financieras	600,000,000	0	0	0	0	600,000,000
1528 - Ramo 28 Participaciones a Entidades Federativas y Municipios						600,000,000	0	0	0	0	600,000,000
E087 - Atención Educativa al Nivel Medio Superior						600,000,000	0	0	0	0	600,000,000
2 - Etiquetados					421 - Transferencias Otorgadas a Entidades Paraestatales no Empresariales y no Financieras	1,103,575,914	0	0	0	0	1,103,575,914
25 - Recursos Federales						1,103,575,914	0	0	0	0	1,103,575,914
2511 - Ramo 11. Educación Pública						1,103,575,914	0	0	0	0	1,103,575,914
E087 - Atención Educativa al Nivel Medio Superior						1,103,575,914	0	0	0	0	1,103,575,914
1107 - Colegio de Educación Profesional Técnica del Estado de Tabasco					421 - Transferencias Otorgadas a Entidades Paraestatales no Empresariales y no Financieras	1,103,575,914	0	0	0	0	1,103,575,914
1 - No Etiquetados						161,362,203	0	0	0	0	161,362,203
14 - Ingresos Propios						31,676,770	0	0	0	0	31,676,770
1401 - Ingresos Propios						13,026,770	0	0	0	0	13,026,770
1401 - Ingresos Propios						13,026,770	0	0	0	0	13,026,770



CLASIFICADOR POR OBJETO Y TIPO DE GASTO

ENTIDAD	CLASIFICADOR POR OBJETO DE GASTO			TIPO DE GASTO					TOTAL			
	FUENTE DE FINANCIAMIENTO	PROCEDENCIA	PROGRAMA	CAPÍTULO	CONCEPTO	GENÉRICA	GASTO CORRIENTE	GASTO DE CAPITAL		AMORTIZACIÓN DE LA DEUDA Y DISMINUCIÓN DE PASIVOS	PENSIONES Y JUBILACIONES	PARTICIPACIONES
							13,026,770	0	0	0	0	13,026,770
					42	421 - Transferencias Otorgadas a Entidades Paraestatales no Empresariales y no Financieras	13,026,770	0	0	0	0	13,026,770
15 - Recursos Federales							18,450,000	0	0	0	0	18,450,000
						1528 - Ramo 28 Participaciones a Entidades Federativas y Municipios	18,450,000	0	0	0	0	18,450,000
						E087 - Atención Educativa al Nivel Medio Superior	18,450,000	0	0	0	0	18,450,000
					42	421 - Transferencias Otorgadas a Entidades Paraestatales no Empresariales y no Financieras	18,450,000	0	0	0	0	18,450,000
2 - Etiquetados							129,885,433	0	0	0	0	129,885,433
						25 - Recursos Federales	129,885,433	0	0	0	0	129,885,433
						2533 - Ramo 33. Aportaciones Federales para Entidades Federativas y Municipios	129,885,433	0	0	0	0	129,885,433
						E087 - Atención Educativa al Nivel Medio Superior	129,885,433	0	0	0	0	129,885,433
					42	421 - Transferencias Otorgadas a Entidades Paraestatales no Empresariales y no Financieras	129,885,433	0	0	0	0	129,885,433



CLASIFICADOR POR OBJETO Y TIPO DE GASTO

ENTIDAD	CLASIFICADOR POR OBJETO DE GASTO			TIPO DE GASTO					TOTAL			
	FUENTE DE FINANCIAMIENTO	PROCEDECIA	PROGRAMA	CAPÍTULO	CONCEPTO	GENÉRICA	GASTO CORRIENTE	GASTO DE CAPITAL		AMORTIZACIÓN DE LA DEUDA Y DISMINUCIÓN DE PASIVOS	PENSIONES Y JUBILACIONES	PARTICIPACIONES
1108 - Colegio de Estudios Científicos y Tecnológicos del Estado de Tabasco	1 - No Etiquetados						424,493,703	0	0	0	0	424,493,703
14 - Ingresos Propios							184,406,400	0	0	0	0	184,406,400
1401 - Ingresos Propios							4,406,400	0	0	0	0	4,406,400
E087 - Atención Educativa al Nivel Medio Superior							4,406,400	0	0	0	0	4,406,400
						421 - Transferencias Otorgadas a Entidades Paraestatales no Empresariales y no Financieras						
15 - Recursos Federales				4000	42		4,406,400	0	0	0	0	4,406,400
1528 - Ramo 28 Participaciones a Entidades Federativas y Municipios							180,000,000	0	0	0	0	180,000,000
E087 - Atención Educativa al Nivel Medio Superior							180,000,000	0	0	0	0	180,000,000
							179,287,750	0	0	0	0	179,287,750
						421 - Transferencias Otorgadas a Entidades Paraestatales no Empresariales y no Financieras						
L001 - Obligaciones Jurídicas Ineludibles				4000	42		179,287,750	0	0	0	0	179,287,750
							712,250	0	0	0	0	712,250
						421 - Transferencias Otorgadas a Entidades Paraestatales no Empresariales y no Financieras						
				4000	42		712,250	0	0	0	0	712,250



CLASIFICADOR POR OBJETO Y TIPO DE GASTO

ENTIDAD	FUENTE DE FINANCIAMIENTO	CLASIFICADOR POR OBJETO DE GASTO			TIPO DE GASTO				TOTAL		
		PROGRAMA	PROCEDECIA	CONCEPTO	GENÉRICA	GASTO CORRIENTE	GASTO DE CAPITAL	AMORTIZACIÓN DE LA DEUDA Y DISMINUCIÓN DE PASIVOS		PENSIONES Y JUBILACIONES	PARTICIPACIONES
2 - Etiquetados	25 - Recursos Federales				no Financieras	240,087,303	0	0	0	0	240,087,303
	2511 - Ramo 11. Educación Pública					240,087,303	0	0	0	0	240,087,303
	E087 - Atención Educativa al Nivel Medio Superior					240,087,303	0	0	0	0	240,087,303
		4000	42		421 - Transferencias Otorgadas a Entidades Paraestatales Empresariales y no Financieras	240,087,303	0	0	0	0	240,087,303
1109 - Instituto Tecnológico Superior de Centla	1 - No Etiquetados					72,350,740	0	0	0	0	72,350,740
	14 - Ingresos Propios					38,412,333	0	0	0	0	38,412,333
	1401 - Ingresos Propios					4,473,926	0	0	0	0	4,473,926
	E066 - Educación Superior Tecnológica					4,473,926	0	0	0	0	4,473,926
		4000	42		421 - Transferencias Otorgadas a Entidades Paraestatales Empresariales y no Financieras	4,473,926	0	0	0	0	4,473,926
15 - Recursos Federales	1528 - Ramo 28 Participaciones a Entidades Federativas y Municipios					33,938,407	0	0	0	0	33,938,407
	E066 - Educación Superior Tecnológica					33,938,407	0	0	0	0	33,938,407
		4000	42		421 - Transferencias	33,938,407	0	0	0	0	33,938,407



CLASIFICADOR POR OBJETO Y TIPO DE GASTO

ENTIDAD	CLASIFICADOR POR OBJETO DE GASTO			TIPO DE GASTO					TOTAL		
	FUENTE DE FINANCIAMIENTO	PROCEDECENCIA	PROGRAMA	CONCEPTO	GENÉRICA	GASTO CORRIENTE	GASTO DE CAPITAL	AMORTIZACIÓN DE LA DEUDA Y DISMINUCIÓN DE PASIVOS		PENSIONES Y JUBILACIONES	PARTICIPACIONES
2 - Etiquetados					Otorgadas a Entidades Paraestatales no Empresariales y no Financieras	33,938,407	0	0	0	0	33,938,407
25 - Recursos Federales						33,938,407	0	0	0	0	33,938,407
2511 - Ramo 11. Educación Pública						33,938,407	0	0	0	0	33,938,407
E066 - Educación Superior Tecnológica						33,938,407	0	0	0	0	33,938,407
				421 -	Transferencias Otorgadas a Entidades Paraestatales no Empresariales y no Financieras						
			4000	42		33,938,407	0	0	0	0	33,938,407
1110 - Instituto Tecnológico Superior de Comalcalco						120,763,878	0	0	0	0	120,763,878
1 - No Etiquetados						68,276,325	0	0	0	0	68,276,325
14 - Ingresos Propios						15,788,772	0	0	0	0	15,788,772
1401 - Ingresos Propios						15,788,772	0	0	0	0	15,788,772
E066 - Educación Superior Tecnológica						15,788,772	0	0	0	0	15,788,772
				421 -	Transferencias Otorgadas a Entidades Paraestatales no Empresariales y no Financieras						
			4000	42		15,788,772	0	0	0	0	15,788,772



CLASIFICADOR POR OBJETO Y TIPO DE GASTO

ENTIDAD	CLASIFICADOR POR OBJETO DE GASTO			TIPO DE GASTO					TOTAL	
	PROCEDENCIA	CAPITULO	CONCEPTO	GENÉRICA	GASTO CORRIENTE	GASTO DE CAPITAL	AMORTIZACIÓN DE LA DEUDA Y DISMINUCIÓN DE PASIVOS	PENSIONES Y JUBILACIONES		PARTICIPACIONES
	15 - Recursos Federales				52,487,553	0	0	0	0	52,487,553
	1528 - Ramo 28 Participaciones a Entidades Federativas y Municipios				52,487,553	0	0	0	0	52,487,553
	E066 - Educación Superior Tecnológica				52,487,553	0	0	0	0	52,487,553
		4,000	42	421 - Transferencias Otorgadas a Entidades Paraestatales no Empresariales y no Financieras	52,487,553	0	0	0	0	52,487,553
	2 - Etiquetados				52,487,553	0	0	0	0	52,487,553
	25 - Recursos Federales				52,487,553	0	0	0	0	52,487,553
	2511 - Ramo 11. Educación Pública				52,487,553	0	0	0	0	52,487,553
	E066 - Educación Superior Tecnológica				52,487,553	0	0	0	0	52,487,553
		4,000	42	421 - Transferencias Otorgadas a Entidades Paraestatales no Empresariales y no Financieras	52,487,553	0	0	0	0	52,487,553
	1111 - Instituto Tecnológico Superior de la Región Sierra				70,383,926	0	0	0	0	70,383,926
	1 - No Etiquetados				36,694,598	0	0	0	0	36,694,598
	14 - Ingresos Propios				3,005,270	0	0	0	0	3,005,270
	1401 - Ingresos Propios				3,005,270	0	0	0	0	3,005,270
	E066 - Educación Superior Tecnológica				3,005,270	0	0	0	0	3,005,270
		4,000	42	421 - Transferencias Otorgadas a	3,005,270	0	0	0	0	3,005,270



CLASIFICADOR POR OBJETO Y TIPO DE GASTO

ENTIDAD	CLASIFICADOR POR OBJETO DE GASTO			TIPO DE GASTO					TOTAL			
	FUENTE DE FINANCIAMIENTO	PROCEDENCIA	PROGRAMA	CAPÍTULO	CONCEPTO	GENÉRICA	GASTO CORRIENTE	GASTO DE CAPITAL		AMORTIZACIÓN DE LA DEUDA Y DISMINUCIÓN DE PASIVOS	PENSIONES Y JUBILACIONES	PARTICIPACIONES
15 - Recursos Federales						Entidades Paraestatales no Empresariales y no Financieras	33,689,328	0	0	0	0	33,689,328
1520 - Ramo 28 Participaciones a Entidades Federativas y Municipios							33,689,328	0	0	0	0	33,689,328
ED66 - Educación Superior Tecnológica							33,689,328	0	0	0	0	33,689,328
4000				4000	42	421 - Transferencias Otorgadas a Entidades Paraestatales no Empresariales y no Financieras	33,689,328	0	0	0	0	33,689,328
2 - Etiquetados							33,689,328	0	0	0	0	33,689,328
25 - Recursos Federales							33,689,328	0	0	0	0	33,689,328
2511 - Ramo 11. Educación Pública							33,689,328	0	0	0	0	33,689,328
ED66 - Educación Superior Tecnológica							33,689,328	0	0	0	0	33,689,328
4000				4000	42	421 - Transferencias Otorgadas a Entidades Paraestatales no Empresariales y no Financieras	33,689,328	0	0	0	0	33,689,328
1112 - Instituto Tecnológico Superior de Los Ríos							82,042,442	0	0	0	0	82,042,442
1 - No Etiquetados							43,799,621	0	0	0	0	43,799,621
14 - Ingresos Propios							5,556,800	0	0	0	0	5,556,800



CLASIFICADOR POR OBJETO Y TIPO DE GASTO

ENTIDAD	FUENTE DE FINANCIAMIENTO	CLASIFICADOR POR OBJETO DE GASTO			TIPO DE GASTO					TOTAL		
		PROGRAMA	PROCEDENCIA	CAPITULO	CONCEPTO	GENÉRICA	GASTO CORRIENTE	GASTO DE CAPITAL	AMORTIZACIÓN DE LA DEUDA Y DISMINUCIÓN DE PASIVOS		PENSIONES Y JUBILACIONES	PARTICIPACIONES
		1401 - Ingresos Propios					5,556,800	0	0	0	0	5,556,800
		E066 - Educación Superior Tecnológica					5,556,800	0	0	0	0	5,556,800
				4000	42	421 - Transferencias Otorgadas a Entidades Paraestatales no Empresariales y no Financieras	5,556,800	0	0	0	0	5,556,800
		15 - Recursos Federales					38,242,821	0	0	0	0	38,242,821
		1528 - Ramo 28 Participaciones a Entidades Federativas y Municipios					38,242,821	0	0	0	0	38,242,821
		E066 - Educación Superior Tecnológica					38,242,821	0	0	0	0	38,242,821
				4000	42	421 - Transferencias Otorgadas a Entidades Paraestatales no Empresariales y no Financieras	38,242,821	0	0	0	0	38,242,821
		2 - Etiquetados					38,242,821	0	0	0	0	38,242,821
		25 - Recursos Federales					38,242,821	0	0	0	0	38,242,821
		2511 - Ramo 11. Educación Pública					38,242,821	0	0	0	0	38,242,821
		E066 - Educación Superior Tecnológica					38,242,821	0	0	0	0	38,242,821
				4000	42	421 - Transferencias Otorgadas a Entidades Paraestatales no Empresariales y	38,242,821	0	0	0	0	38,242,821



CLASIFICADOR POR OBJETO Y TIPO DE GASTO

ENTIDAD	FUENTE DE FINANCIAMIENTO	CLASIFICADOR POR OBJETO DE GASTO			TIPO DE GASTO					TOTAL	
		PROGRAMA	PROCEDECIA	CONCEPTO	GENERICA	GASTO CORRIENTE	GASTO DE CAPITAL	AMORTIZACIÓN DE LA DEUDA Y DISMINUCIÓN DE PASIVOS	PENSIONES Y JUBILACIONES		PARTICIPACIONES
1113 - Instituto Tecnológico Superior de Macuspana	1 - No Etiquetados				no Financieras	70,075,657	0	0	0	0	70,075,657
14 - Ingresos Propios	1401 - Ingresos Propios					36,714,908	0	0	0	0	36,714,908
						3,354,159	0	0	0	0	3,354,159
						3,354,159	0	0	0	0	3,354,159
						3,354,159	0	0	0	0	3,354,159
		4000	42	421 - Transferencias Otorgadas a Entidades Paraestatales no Empresariales y no Financieras		3,354,159	0	0	0	0	3,354,159
15 - Recursos Federales	1520 - Ramo 28 Participaciones a Entidades Federativas y Municipios					33,360,749	0	0	0	0	33,360,749
						33,360,749	0	0	0	0	33,360,749
						33,360,749	0	0	0	0	33,360,749
		4000	42	421 - Transferencias Otorgadas a Entidades Paraestatales no Empresariales y no Financieras		33,360,749	0	0	0	0	33,360,749
2 - Etiquetados	25 - Recursos Federales					33,360,749	0	0	0	0	33,360,749
						33,360,749	0	0	0	0	33,360,749
						33,360,749	0	0	0	0	33,360,749
		4000	42	421 - Transferencias		33,360,749	0	0	0	0	33,360,749



CLASIFICADOR POR OBJETO Y TIPO DE GASTO

ENTIDAD	FUENTE DE FINANCIAMIENTO	CLASIFICADOR POR OBJETO DE GASTO			TIPO DE GASTO					TOTAL		
		PROCEDENCIA PROGRAMA	CAPITULO	CONCEPTO	GENERICA	GASTO CORRIENTE	GASTO DE CAPITAL	AMORTIZACION DE LA DEUDA Y DISMINUCION DE PASIVOS	PENSIONES Y JUBILACIONES		PARTICIPACIONES	
1114 - Instituto Tecnológico Superior de Villa la Venta					Otorgadas a Entidades Paraestatales no Empresariales y no Financieras	78,136,679	0	0	0	0	0	78,136,679
1 - No Etiquetados						40,021,199	0	0	0	0	0	40,021,199
14 - Ingresos Propios						1,905,719	0	0	0	0	0	1,905,719
1401 - Ingresos Propios						1,905,719	0	0	0	0	0	1,905,719
E066 - Educación Superior Tecnológica						1,905,719	0	0	0	0	0	1,905,719
		4000	42		421 - Transferencias Otorgadas a Entidades Paraestatales no Empresariales y no Financieras	1,905,719	0	0	0	0	0	1,905,719
15 - Recursos Federales						38,115,480	0	0	0	0	0	38,115,480
1528 - Ramo 28 Participaciones a Entidades Federativas y Municipios						38,115,480	0	0	0	0	0	38,115,480
E066 - Educación Superior Tecnológica						38,115,480	0	0	0	0	0	38,115,480
		4000	42		421 - Transferencias Otorgadas a Entidades Paraestatales no Empresariales y no Financieras	38,115,480	0	0	0	0	0	38,115,480
2 - Etiquetados						38,115,480	0	0	0	0	0	38,115,480



CLASIFICADOR POR OBJETO Y TIPO DE GASTO

ENTIDAD	CLASIFICADOR POR OBJETO DE GASTO			TIPO DE GASTO					TOTAL	
	PROCEDENCIA	CAPÍTULO	CONCEPTO	GENÉRICA	GASTO CORRIENTE	GASTO DE CAPITAL	AMORTIZACIÓN DE LA DEUDA Y DISMINUCIÓN DE PASIVOS	PENSIONES Y JUBILACIONES		PARTICIPACIONES
25 - Recursos Federales					38,115,480	0	0	0	0	38,115,480
2511 - Ramo 11. Educación Pública					38,115,480	0	0	0	0	38,115,480
E066 - Educación Superior Tecnológica					38,115,480	0	0	0	0	38,115,480
		4000	42	421 - Transferencias Otorgadas a Entidades Paraestatales no Empresariales y no Financieras	38,115,480	0	0	0	0	38,115,480
1115 - Universidad Intercultural del Estado de Tabasco					59,869,910	0	0	0	0	59,869,910
1 - No Etiquetados					30,971,826	0	0	0	0	30,971,826
14 - Ingresos Propios					2,073,742	0	0	0	0	2,073,742
1401 - Ingresos Propios					2,073,742	0	0	0	0	2,073,742
E003 - Educación Superior Intercultural					2,073,742	0	0	0	0	2,073,742
				421 - Transferencias Otorgadas a Entidades Paraestatales no Empresariales y no Financieras						
		4000	42		2,073,742	0	0	0	0	2,073,742
15 - Recursos Federales					28,898,084	0	0	0	0	28,898,084
1528 - Ramo 28 Participaciones a Entidades Federativas y Municipios					28,898,084	0	0	0	0	28,898,084
E003 - Educación Superior Intercultural					28,898,084	0	0	0	0	28,898,084
		4000	42	421 - Transferencias Otorgadas a Entidades	28,898,084	0	0	0	0	28,898,084



CLASIFICADOR POR OBJETO Y TIPO DE GASTO

ENTIDAD	CLASIFICADOR POR OBJETO DE GASTO			TIPO DE GASTO					TOTAL			
	FUENTE DE FINANCIAMIENTO	PROCEDENCIA	PROGRAMA	CAPÍTULO	CONCEPTO	GENÉRICA	GASTO CORRIENTE	GASTO DE CAPITAL		AMORTIZACIÓN DE LA DEUDA Y DISMINUCIÓN DE PASIVOS	PENSIONES Y JUBILACIONES	PARTICIPACIONES
2 - Etiquetados						Paraestatales no Empresariales y no Financieras	28,898,084	0	0	0	0	28,898,084
25 - Recursos Federales							28,898,084	0	0	0	0	28,898,084
2511 - Ramo 11. Educación Pública							28,898,084	0	0	0	0	28,898,084
E003 - Educación Superior Intercultural							28,898,084	0	0	0	0	28,898,084
4000				42	421 - Transferencias Otorgadas a Entidades Paraestatales no Empresariales y no Financieras		28,898,084	0	0	0	0	28,898,084
1116 - Universidad Juárez Autónoma de Tabasco							2,444,343,904	0	0	0	0	2,444,343,904
1 - No Etiquetados							1,222,171,952	0	0	0	0	1,222,171,952
15 - Recursos Federales							1,222,171,952	0	0	0	0	1,222,171,952
1528 - Ramo 28 Participaciones a Entidades Federativas y Municipios							1,222,171,952	0	0	0	0	1,222,171,952
E088 - Atención Educativa al Nivel Superior							1,222,171,952	0	0	0	0	1,222,171,952
4000				42	421 - Transferencias Otorgadas a Entidades Paraestatales no Empresariales y no Financieras		1,222,171,952	0	0	0	0	1,222,171,952
2 - Etiquetados							1,222,171,952	0	0	0	0	1,222,171,952
25 - Recursos Federales							1,222,171,952	0	0	0	0	1,222,171,952



CLASIFICADOR POR OBJETO Y TIPO DE GASTO

ENTIDAD	FUENTE DE FINANCIAMIENTO	CLASIFICADOR POR OBJETO DE GASTO			TIPO DE GASTO					TOTAL	
		PROCEDENCIA	CAPÍTULO	CONCEPTO	GENÉRICA	GASTO CORRIENTE	GASTO DE CAPITAL	AMORTIZACIÓN DE LA DEUDA Y DISMINUCIÓN DE PASIVOS	PENSIONES Y JUBILACIONES		PARTICIPACIONES
		PROGRAMA									
		2511 - Ramo 11. Educación Pública				1,222,171,952	0	0	0	0	1,222,171,952
		EO88 - Atención Educativa al Nivel Superior				1,222,171,952	0	0	0	0	1,222,171,952
			4000	42	421 - Transferencias Otorgadas a Entidades Paraestatales no Empresariales y no Financieras	1,222,171,952	0	0	0	0	1,222,171,952
		1117 - Universidad Politécnica del Centro				37,575,607	0	0	0	0	37,575,607
		1 - No Etiquetados				22,359,771	0	0	0	0	22,359,771
		14 - Ingresos Propios				7,143,935	0	0	0	0	7,143,935
		1401 - Ingresos Propios				7,143,935	0	0	0	0	7,143,935
		EO65 - Educación Superior Politécnica				7,143,935	0	0	0	0	7,143,935
		15 - Recursos Federales				15,215,836	0	0	0	0	15,215,836
		1528 - Ramo 28 Participaciones a Entidades Federativas y Municipios				15,215,836	0	0	0	0	15,215,836
		EO65 - Educación Superior Politécnica				15,215,836	0	0	0	0	15,215,836
			4000	42	421 - Transferencias Otorgadas a Entidades Paraestatales	15,215,836	0	0	0	0	15,215,836



CLASIFICADOR POR OBJETO Y TIPO DE GASTO

ENTIDAD	CLASIFICADOR POR OBJETO DE GASTO		TIPO DE GASTO				TOTAL			
	PROCEDENCIA	PROGRAMA	CONCEPTO	GENÉRICA	GASTO CORRIENTE	GASTO DE CAPITAL		AMORTIZACIÓN DE LA DEUDA Y DISMINUCIÓN DE PASIVOS	PENSIONES Y JUBILACIONES	PARTICIPACIONES
2 - Etiquetados	4000	42	421 -	Transferencias Otorgadas a Entidades Paraestatales no Empresariales y no Financieras	24,000,000	0	0	0	0	24,000,000
25 - Recursos Federales					17,266,280	0	0	0	0	17,266,280
2511 - Ramo 11. Educación Pública					17,266,280	0	0	0	0	17,266,280
E065 - Educación Superior Politécnica					17,266,280	0	0	0	0	17,266,280
1119 - Universidad Politécnica Mesoamericana										
1 - No Etiquetados					26,094,740	0	0	0	0	26,094,740
14 - Ingresos Propios					14,521,160	0	0	0	0	14,521,160
1401 - Ingresos Propios					2,947,580	0	0	0	0	2,947,580
E065 - Educación Superior Politécnica					2,947,580	0	0	0	0	2,947,580
					2,947,580	0	0	0	0	2,947,580
	4000	42	421 -	Transferencias Otorgadas a Entidades Paraestatales no Empresariales y no Financieras	2,947,580	0	0	0	0	2,947,580



CLASIFICADOR POR OBJETO Y TIPO DE GASTO

ENTIDAD	FUENTE DE FINANCIAMIENTO	CLASIFICADOR POR OBJETO DE GASTO			TIPO DE GASTO				TOTAL		
		PROGRAMA	PROCEDENCIA	CONCEPTO	GENÉRICA	GASTO CORRIENTE	GASTO DE CAPITAL	AMORTIZACIÓN DE LA DEUDA Y DISMINUCIÓN DE PASIVOS		PENSIONES Y JUBILACIONES	PARTICIPACIONES
					no Financieras	11,573,580	0	0	0	0	11,573,580
					1528 - Ramo 28 Participaciones a Entidades Federativas y Municipios	11,573,580	0	0	0	0	11,573,580
					E065 - Educación Superior Politécnica	11,573,580	0	0	0	0	11,573,580
					421 - Transferencias Otorgadas a Entidades Paraestatales no Empresariales y no Financieras	11,573,580	0	0	0	0	11,573,580
					4000	11,573,580	0	0	0	0	11,573,580
					2 - Etiquetados	11,573,580	0	0	0	0	11,573,580
					25 - Recursos Federales	11,573,580	0	0	0	0	11,573,580
					2511 - Ramo 11. Educación Pública	11,573,580	0	0	0	0	11,573,580
					E065 - Educación Superior Politécnica	11,573,580	0	0	0	0	11,573,580
					421 - Transferencias Otorgadas a Entidades Paraestatales no Empresariales y no Financieras	11,573,580	0	0	0	0	11,573,580
					4000	11,573,580	0	0	0	0	11,573,580
					1120 - Universidad Popular de la Chontalpa	186,430,854	0	0	0	0	186,430,854
					1 - No Etiquetados	98,400,000	0	0	0	0	98,400,000
					14 - Ingresos Propios	18,400,000	0	0	0	0	18,400,000
					1401 - Ingresos Propios	18,400,000	0	0	0	0	18,400,000
					E088 - Atención Educativa al Nivel Superior	18,400,000	0	0	0	0	18,400,000
					4000	18,400,000	0	0	0	0	18,400,000
					421 - Transferencias	18,400,000	0	0	0	0	18,400,000