

AUTOEVALUACIÓN

1ER. TRIMESTRE



2021



HONORABLE CONGRESO DEL ESTADO DE TABASCO
AUTOEVALUACION PRESUPUESTAL FINANCIERA Primer TRIMESTRE

ESTADO DE SITUACIÓN FINANCIERA

Del 01 enero 2021 al 31 marzo 2021

ACTIVO	marzo 2021	diciembre 2020	%	PASIVOS	marzo 2021	diciembre 2020	%
Activo	\$12,986,062.42	\$10,199,901.20	100.00 %	Pasivo	\$2,480,500.40	\$5,302,966.90	100.00 %
Activo Circulante	\$6,636,248.43	\$4,228,071.23	51.10 %	Pasivo Circulante	\$2,480,500.40	\$5,302,966.90	100.00 %
Efectivo y Equivalentes	\$6,181,741.52	\$4,208,844.03	47.60 %	Cuentas por Pagar a Corto Plazo	\$2,452,038.20	\$5,274,119.55	98.85 %
BANCOS/TESORERÍA	\$6,181,741.52	\$4,208,844.03	47.60 %	Remuneraciones por Pagar a corto plazo	\$40,000.00	\$208,543.13	1.61 %
Derechos a Recibir Efectivo o Equivalentes	\$454,506.91	\$19,227.20	3.50 %	Retenciones y Contribuciones por Pagar a Corto Plazo	\$1,311,608.24	\$3,965,146.46	52.88 %
DEUDORES DIVERSOS POR COBRAR A CORTO PLAZO	\$396,003.03	\$9,473.68	3.05 %	Otras Cuentas por Pagar a Corto Plazo	\$1,100,429.96	\$1,100,429.96	44.36 %
Deudores por Anticipos de la Tesorería a Corto Pla	\$10,000.00	\$0.00	0.08 %	Otros Pasivos a Corto Plazo	\$28,462.20	\$28,847.35	1.15 %
Otros Derechos a Recibir Efectivo o Equivalentes a	\$48,503.88	\$9,753.52	0.37 %	Otros Pasivos Circulantes	\$28,462.20	\$28,847.35	1.15 %
Activo No Circulante	\$6,349,813.99	\$5,971,829.97	48.90 %	HACIENDA PUBLICA			
Bienes Muebles	\$11,812,640.37	\$11,231,748.37	90.96 %	Hacienda Pública / Patrimonio	\$10,505,562.02	\$4,896,934.30	100.00 %
Mobiliario y Equipo de Administración	\$6,675,761.90	\$6,628,962.90	51.41 %	Hacienda Pública / Patrimonio Generado	\$10,505,562.02	\$4,896,934.30	100.00 %
Mobiliario y Equipo Educativo y Recreativo	\$1,984,117.25	\$1,450,024.25	15.28 %	Resultados del Ejercicio (Ahorro/ Desahorro)	\$5,611,115.72	-\$464,469.45	114.64 %
Equipo e Instrumental Médico y de Laboratorio	\$3,130.43	\$3,130.43	0.02 %	Resultado del Ejercicio 2020	\$0.00	-\$464,469.45	0.00 %
Equipo de Transporte	\$1,034,645.00	\$1,034,645.00	7.97 %	Resultados de Ejercicios Anteriores	\$9,946,226.87	\$10,410,696.32	203.21 %
Maquinaria, Otros Equipos y Herramientas	\$2,114,985.79	\$2,114,985.79	16.29 %	Resultado de Ejercicios Anteriores a 2018	\$9,946,226.87	\$10,410,696.32	203.21 %
Activos Intangibles	\$51,347.69	\$51,347.69	0.40 %	Rectificaciones de Resultados de Ejercicios Anteriores	-\$5,051,780.57	-\$5,049,292.57	-103.21...
Licencias	\$51,347.69	\$51,347.69	0.40 %	Cambios en Políticas Contables	-\$5,700,706.99	-\$5,698,218.99	-116.47...
Depreciación, Deterioro y Amortización Acumulada d	-\$5,514,174.07	-\$5,311,266.09	-42.46 %	Cambios en las Políticas Contables	-\$5,700,706.99	-\$5,698,218.99	-116.47...
Depreciación Acumulada de Bienes Muebles	-\$5,496,966.93	-\$5,300,609.75	-42.33 %	Cambios por Errores Contables	\$648,926.42	\$648,926.42	13.26 %
Amortización Acumulada de Activos Intangibles	-\$17,207.14	-\$10,656.34	-0.13 %	Ejercicio 2016	\$633,868.95	\$633,868.95	12.95 %
				Ejercicio 2017	\$34,814.60	\$34,814.60	0.71 %
				Ejercicio 2018	\$10,661.20	\$10,661.20	0.22 %
				Ejercicio 2019	-\$30,418.33	-\$30,418.33	-0.62 %
<p>Total Activo: \$12,986,062.42</p>				<p>Total Pasivo: \$2,480,500.40</p>			
				<p>Total Hacienda: \$10,505,562.02</p>			
				<p>Total Ahorro/Desahorro al Periodo: \$5,611,115.72</p>			
\$12,986,062.42				\$12,986,062.42			

Lógica Binaria:
Sistema Enlace

ELABORÓ	REVISÓ	AUTORIZÓ
L.C.P. MARTHA ELENA SÁNCHEZ CÁRDENAS 	L.C.P. KATIA DEL CARMEN DE LA FUENTE CASTRO 	DIPUTADO DR. LUIS ERNESTO ORTIZ CATALÁ
SUBDIRECTORA DE FINANZAS	DIRECTORA DE ADMINISTRACIÓN Y FINANZAS	PRESIDENTE DE LA JUNTA DE COORDINACIÓN POLÍTICA

Bajo Protesta de decir la verdad declaramos que los Estados Financieros y sus Notas, son Razonablemente correctos y son responsabilidad del Emisor.



HONORABLE CONGRESO DEL ESTADO DE TABASCO

Autoevaluación Trimestral - Primer Trimestre

ESTADO DE ACTIVIDADES

Al 31 marzo 2021

Conceptos	Al 31 de Dic		Movimientos			Enero a Marzo	Acumulado a Marzo
	Enero	Febrero	Marzo	Enero a Marzo	Acumulado a Marzo		
Ingresos y Otros Beneficios	\$260,438,992.47	\$18,360,763.87	\$18,554,227.90	\$17,990,544.32	\$54,905,536.09	\$54,905,536.09	
Ingresos de Gestión	\$0.00	\$1,330.87	\$1,180.62	\$1,610.32	\$4,121.81	\$4,121.81	
Productos	\$0.00	\$1,330.87	\$1,180.62	\$1,610.32	\$4,121.81	\$4,121.81	
Productos Derivados del Uso y Aprovechamiento de B	\$0.00	\$1,330.87	\$1,180.62	\$1,610.32	\$4,121.81	\$4,121.81	
Participaciones, Aportaciones, Convenios, Incentivos Derivados de la Colaboración Fiscal, Fondos Distintos de Aportaciones, Transferencias, Asignación Participaciones, Aportaciones, Convenios, Incentivos Derivados de la Colaboración Fiscal y Fondos Distintos de Aportaciones	\$280,272,822.00	\$18,359,433.00	\$18,553,047.00	\$17,988,934.00	\$54,901,414.00	\$54,901,414.00	
Participaciones	\$0.00	\$0.00	\$18,553,047.00	\$17,988,934.00	\$54,901,414.00	\$54,901,414.00	
Otros Ingresos y Beneficios	\$166,170.47	\$18,359,433.00	\$0.28	\$0.00	\$0.28	\$0.28	
Otros Ingresos y Beneficios Varios	\$39,950.42	\$0.00	\$0.28	\$0.00	\$0.28	\$0.28	
Otros Ingresos y Beneficios Varios	\$5.42	\$0.00	\$0.28	\$0.00	\$0.28	\$0.28	
Gastos de Fondonamiento	\$260,903,461.92	\$15,844,571.34	\$16,925,459.05	\$16,524,389.98	\$49,294,420.37	\$49,294,420.37	
Servicios Personales	\$259,303,774.16	\$15,788,429.15	\$16,849,972.78	\$16,453,109.56	\$49,091,511.49	\$49,091,511.49	
Remuneraciones al Personal de Carácter Permanente	\$130,881,097.73	\$9,616,540.52	\$9,424,714.62	\$9,350,446.43	\$28,391,701.57	\$28,391,701.57	
Remuneraciones al Personal de Carácter Transitorio	\$41,885,562.73	\$3,990,474.75	\$3,960,397.20	\$3,804,956.00	\$11,755,827.95	\$11,755,827.95	
Remuneraciones Adicionales y Especiales	\$20,221,703.58	\$1,669,473.86	\$1,669,544.31	\$1,669,544.31	\$5,008,562.48	\$5,008,562.48	
Seguridad Social	\$13,806,508.79	\$73,594.16	\$94,555.79	\$78,718.07	\$246,886.02	\$246,886.02	
Otras Prestaciones Sociales y Económicas	\$7,257,861.88	\$271,127.17	\$536,133.02	\$633,143.75	\$1,440,403.94	\$1,440,403.94	
Pago de Estímulos a Servidores Públicos	\$40,152,022.91	\$3,540,164.58	\$3,092,378.30	\$3,092,378.30	\$9,724,921.18	\$9,724,921.18	
Materiales y Suministros	\$1,757,438.04	\$71,706.00	\$71,706.00	\$71,706.00	\$215,118.00	\$215,118.00	
Materiales de Administración, Emisión de Documento	\$3,761,755.15	\$40,000.00	\$264,842.12	\$195,002.42	\$499,844.54	\$499,844.54	
Alimentos y Utensilios	\$1,614,225.04	\$0.00	\$37,763.08	\$88,561.76	\$126,324.84	\$126,324.84	
Materiales y Artículos de Construcción y de Reparación	\$1,003,052.67	\$0.00	\$29,103.71	\$60,493.32	\$89,597.03	\$89,597.03	
Productos Químicos, Farmacéuticos y de Laboratorio	\$306,869.44	\$0.00	\$129,517.75	\$2,658.74	\$132,176.49	\$132,176.49	
Combustibles, Lubrificantes y Aditivos	\$16,179.10	\$0.00	\$7,250.00	\$0.00	\$7,250.00	\$7,250.00	
Vestuario, Blancos, Prendas de Protección y Artículos	\$480,000.00	\$40,000.00	\$40,000.00	\$40,000.00	\$120,000.00	\$120,000.00	
Herramientas, Relaciones y Accesorios Menores	\$223,169.56	\$0.00	\$3,288.60	\$3,288.60	\$3,288.60	\$3,288.60	
Servicios Generales	\$118,259.34	\$0.00	\$21,207.58	\$0.00	\$21,207.58	\$21,207.58	
Servicios Básicos	\$124,660,921.28	\$6,131,888.63	\$7,160,416.04	\$6,907,660.71	\$20,199,965.38	\$20,199,965.38	
Servicios de Arrendamiento	\$1,044,236.37	\$83,434.26	\$60,861.63	\$71,724.54	\$216,020.43	\$216,020.43	
Servicios Profesionales, Científicos y Técnicos y Servicios Financieros, Bancarios y Comerciales	\$2,751,403.16	\$222,614.37	\$222,614.37	\$222,614.37	\$667,843.11	\$667,843.11	
Servicios de Instalación, Reparación, Mantenimiento	\$483,554.82	\$40,000.00	\$40,666.00	\$40,000.00	\$120,666.00	\$120,666.00	
Servicios de Comunicación Social y Publicidad	\$282,265.73	\$0.00	\$99,564.85	\$34,608.58	\$134,193.43	\$134,193.43	
Servicios de Traslado y Viajeros	\$7,966,669.58	\$0.00	\$551,383.95	\$468,929.22	\$1,020,313.17	\$1,020,313.17	
Otros Servicios Generales	\$727,320.00	\$58,000.00	\$185,600.00	\$95,120.00	\$338,720.00	\$338,720.00	
Otros Gastos y Pérdidas Extraordinarias	\$334,080.00	\$27,840.00	\$27,840.00	\$27,840.00	\$83,520.00	\$83,520.00	
Estimaciones, Depreciaciones, Deterioros, Obsolescencias	\$110,546,986.94	\$5,700,000.00	\$5,971,835.24	\$5,946,824.00	\$17,616,659.24	\$17,616,659.24	
Depreciación de Bienes Muebles	\$1,599,687.76	\$56,142.19	\$75,486.27	\$71,280.42	\$202,908.88	\$202,908.88	
Amortización de Activos Intangibles	\$673,894.16	\$56,142.18	\$75,486.10	\$71,279.70	\$202,907.98	\$202,907.98	
Otros Gastos	\$673,819.74	\$53,958.58	\$73,302.50	\$69,096.10	\$196,357.18	\$196,357.18	
Otros Gastos Varios	\$2,064.42	\$2,183.60	\$2,183.60	\$2,183.60	\$6,550.80	\$6,550.80	
Otros Gastos Varios	\$1,467.03	\$0.01	\$0.17	\$0.17	\$0.90	\$0.90	
Otros Gastos Varios	\$1,467.03	\$0.01	\$0.17	\$0.17	\$0.90	\$0.90	
Resultado del Periodo :	-\$464,469.45	\$2,516,192.53	\$1,628,768.85	\$1,466,154.34	\$5,611,115.72	\$5,611,115.72	

ELABORÓ

REVISÓ

AUTORIZÓ

L.C.P. MARTHA ELENA SÁNCHEZ CÁRDENAS

L.C.P. KATIA DEL CARMEN DE LA FUENTE CASTRO

DIPUTADO DR. LUIS ERNESTO ORTIZ GATA LÁ

SUBDIRECTORA DE DIRECTORA DE FINANZAS

DIRECTORA DE ADMINISTRACION Y FINANZAS

PRESIDENTE DE LA JUNTA DE COORDINACIÓN POLITICA

Bajo Protesta de decir la verdad declaramos que los Estados Financieros y sus Notas, son Razonablemente correctos y son responsabilidad del Emisor.



HONORABLE CONGRESO DEL ESTADO DE TABASCO
AutoEvaluación Presupuestal - Financiera Primer Trimestre

Analítico de Ingresos Presupuestales

Del 01 enero 2021 al 31 marzo 2021

Estado Analítico de Ingresos por Rubro	Estimado	Modificado	Devengado	Recaudado				
				Al 31 de diciembre 2020	enero	febrero	marzo	enero - marzo
Impuestos	\$0.00	\$0.00	\$0.00	\$0.00	\$0.00	\$0.00	\$0.00	\$0.00
Derechos	\$0.00	\$0.00	\$0.00	\$0.00	\$0.00	\$0.00	\$0.00	\$0.00
Productos	\$0.00	\$0.00	\$0.00	\$0.00	\$0.00	\$0.00	\$0.00	\$0.00
Corriente	\$0.00	\$0.00	\$0.00	\$0.00	\$0.00	\$0.00	\$0.00	\$0.00
Capital	\$0.00	\$0.00	\$0.00	\$0.00	\$0.00	\$0.00	\$0.00	\$0.00
Aprovechamientos	\$0.00	\$0.00	\$0.00	\$0.00	\$0.00	\$0.00	\$0.00	\$0.00
Corriente	\$0.00	\$0.00	\$0.00	\$0.00	\$0.00	\$0.00	\$0.00	\$0.00
Capital	\$0.00	\$0.00	\$0.00	\$0.00	\$0.00	\$0.00	\$0.00	\$0.00
Participaciones (Estatales)	\$60,000,000.00	\$0.00	\$15,000,000.00	\$60,000,000.00	\$5,000,000.00	\$5,000,000.00	\$5,000,000.00	\$15,000,000.00
Participaciones (Ramo28)	\$192,000,000.00	\$0.00	\$39,901,414.00	\$200,272,822.00	\$13,359,433.00	\$13,553,047.00	\$12,988,934.00	\$39,901,414.00
Total	\$252,000,000.00	0.00	\$54,901,414.00	\$260,272,822.00	\$18,359,433.00	\$18,553,047.00	\$17,988,934.00	\$54,901,414.00
Estado Analítico de Ingresos por Fuente de Financiamiento	Estimado	Modificado	Devengado	Recaudado				
				Al 31 de diciembre 2020	enero	febrero	marzo	enero - marzo
Ingresos del Gobierno	\$0.00	\$0.00	\$0.00	\$0.00	\$0.00	\$0.00	\$0.00	\$0.00
Productos	\$0.00	\$0.00	\$0.00	\$0.00	\$0.00	\$0.00	\$0.00	\$0.00
Corriente	\$0.00	\$0.00	\$0.00	\$0.00	\$0.00	\$0.00	\$0.00	\$0.00
Capital	\$0.00	\$0.00	\$0.00	\$0.00	\$0.00	\$0.00	\$0.00	\$0.00
Aprovechamientos	\$0.00	\$0.00	\$0.00	\$0.00	\$0.00	\$0.00	\$0.00	\$0.00
Corriente	\$0.00	\$0.00	\$0.00	\$0.00	\$0.00	\$0.00	\$0.00	\$0.00
Capital	\$0.00	\$0.00	\$0.00	\$0.00	\$0.00	\$0.00	\$0.00	\$0.00
Ingresos Fiscales Ordinarios								
Participaciones (Estatales)	\$60,000,000.00	\$0.00	\$15,000,000.00	\$60,000,000.00	\$5,000,000.00	\$5,000,000.00	\$5,000,000.00	\$15,000,000.00
Participaciones (Ramo28)	\$192,000,000.00	\$0.00	\$39,901,414.00	\$200,272,822.00	\$13,359,433.00	\$13,553,047.00	\$12,988,934.00	\$39,901,414.00
Total	\$252,000,000.00	0.00	\$54,901,414.00	\$260,272,822.00	\$18,359,433.00	\$18,553,047.00	\$17,988,934.00	\$54,901,414.00

ELABORÓ	REVISÓ	AUTORIZO
L.C.P. MARTHA ELENA SÁNCHEZ CÁRDENAS	L.C.P. KATIA DEL CARMEN DE LA FUENTE CASTRO	DIPUTADO DR. LUIS ERNESTO ORTIZ CATALÁ
SUBDIRECTORA DE FINANZAS	DIRECTORA DE ADMINISTRACIÓN Y FINANZAS	PRESIDENTE DE LA JUNTA DE COORDINACIÓN POLÍTICA

Bajo Protesta de decir la verdad declaramos que los Estados Financieros y sus Notas, son Razonablemente correctos y son responsabilidad del Emisor.



HONORABLE CONGRESO DEL ESTADO DE TABASCO
Autoevaluación Presupuestal - Financiera Primer Trimestre
Estado de Flujo de Efectivo
Al 31 marzo 2021

Conceptos	Al 31 de Diciembre	Movimientos			Enero - Marzo	Al 31 de Marzo
		Enero	Febrero	Marzo		
Actividades de Operación						
Origen	\$260,438,992.47	\$18,360,763.87	\$18,554,227.90	\$17,990,544.32	\$54,905,536.09	\$54,905,536.09
Ingresos de Gestión	\$0.00	\$1,330.87	\$1,180.62	\$1,610.32	\$4,121.81	\$4,121.81
Productos	\$0.00	\$1,330.87	\$1,180.62	\$1,610.32	\$4,121.81	\$4,121.81
Participaciones, Aportaciones, Convenios, Incentivos Derivados de la Colaboración Fiscal, Fondos Distintos de Aportaciones, Transferencias, Asignaciones, Subsidios y Subvenciones, y Pensiones y Jubilaciones	\$260,272,822.00	\$18,359,433.00	\$18,553,047.00	\$17,988,934.00	\$54,901,414.00	\$54,901,414.00
Participaciones, Aportaciones, Convenios, Incentivos Derivados de la Colaboración Fiscal y Fondos Distintos de Aportaciones	\$0.00	\$18,359,433.00	\$18,553,047.00	\$17,988,934.00	\$54,901,414.00	\$54,901,414.00
Otros Ingresos y Beneficios	\$166,170.47	\$0.00	\$0.28	\$0.00	\$0.28	\$0.28
Otros Ingresos y Beneficios Varios	\$39,950.42	\$0.00	\$0.28	\$0.00	\$0.28	\$0.28
Aplicación	\$260,903,461.92	\$15,844,571.34	\$16,925,459.05	\$16,524,389.98	\$49,294,420.37	\$49,294,420.37
Gastos de Funcionamiento	\$259,303,774.16	\$15,788,429.15	\$16,849,972.78	\$16,453,109.56	\$49,091,511.49	\$49,091,511.49
Servicios Personales	\$130,881,097.73	\$9,616,540.52	\$9,424,714.62	\$9,350,446.43	\$28,391,701.57	\$28,391,701.57
Materiales y Suministros	\$3,761,755.15	\$40,000.00	\$264,842.12	\$195,002.42	\$499,844.54	\$499,844.54
Servicios Generales	\$124,660,921.28	\$6,131,888.63	\$7,160,416.04	\$6,907,660.71	\$20,199,965.38	\$20,199,965.38
Otros Gastos y Pérdidas Extraordinarias	\$1,599,687.76	\$56,142.19	\$75,486.27	\$71,280.42	\$202,908.88	\$202,908.88
Estimaciones, Depreciaciones, Deterioros, Obsolescencias	\$675,884.16	\$56,142.18	\$75,486.10	\$71,279.70	\$202,907.98	\$202,907.98
Otros Gastos	\$1,467.03	\$0.01	\$0.17	\$0.72	\$0.90	\$0.90
Flujos Netos de Efectivo por las Actividades de Operación	-\$464,469.45	\$2,516,192.53	\$1,628,768.85	\$1,466,154.34	\$5,611,115.72	\$5,611,115.72
Actividades de Inversión						
Origen	\$1,445,796.33	\$56,142.18	\$75,486.10	\$71,279.70	\$202,907.98	\$202,907.98
Bienes Inmuebles, Infraestructura y Construcciones en Proceso	\$0.00	\$0.00	\$0.00	\$0.00	\$0.00	\$0.00
Bienes Muebles	\$0.00	\$0.00	\$0.00	\$0.00	\$0.00	\$0.00
Otros Orígenes de Inversión	\$1,445,796.33	\$56,142.18	\$75,486.10	\$71,279.70	\$202,907.98	\$202,907.98
Aplicación	\$969,047.84	\$534,093.00	\$49,287.00	\$0.00	\$583,380.00	\$583,380.00
Bienes Inmuebles, Infraestructura y Construcciones en Proceso	\$0.00	\$0.00	\$0.00	\$0.00	\$0.00	\$0.00
Bienes Muebles	\$931,614.64	\$534,093.00	\$46,799.00	\$0.00	\$580,892.00	\$580,892.00
Otros Orígenes de Inversión	\$37,433.20	\$0.00	\$2,488.00	\$0.00	\$2,488.00	\$2,488.00
Flujos Netos de Efectivo por las Actividades de Inversión	\$476,748.49	-\$477,950.82	\$26,199.10	\$71,279.70	-\$380,472.02	-\$380,472.02
Actividades de Financiamiento						
Origen	\$12,952.76	\$0.00	\$83,226.99	\$0.00	\$83,226.99	\$83,226.99
Externo	\$0.00	\$0.00	\$83,226.99	\$0.00	\$83,226.99	\$83,226.99
Interno	\$12,952.76	\$0.00	\$0.00	\$0.00	\$0.00	\$0.00
Aplicación	\$37,142.56	\$2,937,272.32	\$163,720.28	\$239,980.60	\$3,340,973.20	\$3,340,973.20
Externo	\$37,142.56	\$2,742,080.58	\$385.15	\$163,227.76	\$2,905,693.49	\$2,905,693.49
Interno	\$0.00	\$195,191.74	\$163,335.13	\$76,752.84	\$435,279.71	\$435,279.71
Flujos Netos de Efectivo por las Actividades de Financiamiento	-\$24,189.80	-\$2,937,272.32	-\$80,493.29	-\$239,980.60	-\$3,257,746.21	-\$3,257,746.21
Incremento/Disminución Neta en el Efectivo y Equivalentes al Efectivo	-\$11,910.76	-\$899,030.61	\$1,574,474.66	\$1,297,453.44	\$1,972,897.49	\$1,972,897.49
Efectivo y Equivalentes al Efectivo al Inicio del Ejercicio	\$4,220,754.79	\$4,208,844.03	\$3,309,813.42	\$4,884,288.08	\$4,208,844.03	\$4,208,844.03
Efectivo y Equivalentes al Efectivo al Final del Ejercicio	\$4,208,844.03	\$3,309,813.42	\$4,884,288.08	\$6,181,741.52	\$6,181,741.52	\$6,181,741.52

ELABORÓ	REVISÓ	AUTORIZÓ
L.C.P. MARTHA ELENA SÁNCHEZ CÁRDENAS	L.C.P. KATIA DEL CARMEN DE LA FUENTE CASTRO	DIPUTADO DR. LUIS ERNESTO ORTÍZ CATALÁ
SUBDIRECTORA DE FINANZAS	DIRECTORA DE ADMINISTRACIÓN Y FINANZAS	PRESIDENTE DE LA JUNTA DE COORDINACIÓN POLÍTICA

Bajo Protesta de decir la verdad declaramos que los Estados Financieros y sus Notas, son Razonablemente correctos y son responsabilidad del Emisor.

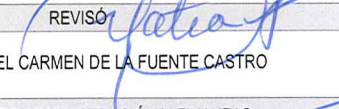

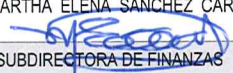


HONORABLE CONGRESO DEL ESTADO DE TABASCO
AUTOEVALUACION PRESUPUESTAL - FINANCIERA Primer TRIMESTRE 2021

RESUMEN GENERAL POR TIPO DE CLASIFICACIÓN ECONÓMICA DEL PRESUPUESTO DE EGRESOS DE PARTICIPACIONES, APORTACIONES, TRANSFERENCIAS, ASIGNACIONES, SUBSIDIOS Y OTRAS AYUDAS

del 01 ene. 2021 al 31 mar. 2021

Nivel	Primer Trimestre						Acumulado							
	Inicial en el Trimestre	Modificaciones en el Trimestre	Vigente en el Trimestre	Comprometido	Devengado	Ejercido	Pagado	Aprobado	Modificaciones	Vigente	Comprometido	Devengado	Ejercido	Pagado
Gasto Corriente	\$252,000,000.00	-\$1,120,892.00	\$250,879,108.00	\$128,179,662.08	\$49,091,511.49	\$49,091,511.49	\$49,091,511.49	\$252,000,000.00	-\$1,120,892.00	\$250,879,108.00	\$128,179,662.08	\$49,091,511.49	\$49,091,511.49	\$49,091,511.49
Gasto de Inversión	\$0.00	\$1,120,892.00	\$1,120,892.00	\$580,892.00	\$580,892.00	\$580,892.00	\$580,892.00	\$0.00	\$1,120,892.00	\$1,120,892.00	\$580,892.00	\$580,892.00	\$580,892.00	\$580,892.00
Amortización de la Deuda y Disminución de Pasivos	0.00	0.00	0.00	0.00	0.00	0.00	0.00	0.00	0.00	0.00	0.00	0.00	0.00	0.00
Total:	\$252,000,000.00	\$0.00	\$252,000,000.00	\$128,760,554.08	\$49,672,403.49	\$49,672,403.49	\$49,672,403.49	\$252,000,000.00	\$0.00	\$252,000,000.00	\$128,760,554.08	\$49,672,403.49	\$49,672,403.49	\$49,672,403.49

ELABORÓ	REVISÓ 	AUTORIZÓ 
L.C.P. MARTHA ELENA SÁNCHEZ CÁRDENAS	L.C.P. KATIA DEL CARMEN DE LA FUENTE CASTRO	DIPUTADO DR. LUIS ERNESTO ORTIZ CATALA
 SUBDIRECTORA DE FINANZAS	DIRECTORA DE ADMINISTRACIÓN Y FINANZAS	PRESIDENTE DE LA JUNTA DE COORDINACIÓN POLÍTICA

Bajo Protesta de decir la verdad declaramos que los Estados Financieros y sus Notas, son Razonablemente correctos y son responsabilidad del Emisor.



HONORABLE CONGRESO DEL ESTADO DE TABASCO
AUTOEVALUACION PRESUPUESTAL - FINANCIERA Primer TRIMESTRE 2021

RESUMEN GENERAL POR CAPITULO DEL GASTO DEL PRESUPUESTO DE EGRESOS DE PARTICIPACIONES, APORTACIONES, TRANSFERENCIAS, ASIGNACIONES, SUBSIDIOS Y OTRAS AYUDAS

del 01 ene. 2021 al 31 mar. 2021

Nivel	Primer Trimestre								Acumulado					
	Inicial en el Trimestre	Modificaciones	Vigente	Comprometido	Devengado	Ejercido	Pagado	Aprobado	Modificaciones	Vigente	Comprometido	Devengado	Ejercido	Pagado
SERVICIOS PERSONALES	\$106,237,483.13	\$1,230,566.03	\$107,468,049.16	\$107,468,049.16	\$28,391,701.57	\$28,391,701.57	\$28,391,701.57	\$106,237,483.13	\$1,230,566.03	\$107,468,049.16	\$107,468,049.16	\$28,391,701.57	\$28,391,701.57	\$28,391,701.57
MATERIALES Y SUMINISTROS	\$1,706,136.14	-\$271,775.72	\$1,434,360.42	\$511,647.54	\$499,844.54	\$499,844.54	\$499,844.54	\$1,706,136.14	-\$271,775.72	\$1,434,360.42	\$511,647.54	\$499,844.54	\$499,844.54	\$499,844.54
SERVICIOS GENERALES	\$144,056,380.73	-\$2,079,682.31	\$141,976,698.42	\$20,199,965.38	\$20,199,965.38	\$20,199,965.38	\$20,199,965.38	\$144,056,380.73	-\$2,079,682.31	\$141,976,698.42	\$20,199,965.38	\$20,199,965.38	\$20,199,965.38	\$20,199,965.38
TRANSFERENCIAS, ASIGNACIONES, SUBSIDIOS Y OTRAS AYUDAS	\$0.00	\$0.00	\$0.00	\$0.00	\$0.00	\$0.00	\$0.00	\$0.00	\$0.00	\$0.00	\$0.00	\$0.00	\$0.00	\$0.00
BIENES MUEBLES, INMUEBLES E INTANGIBLES	\$0.00	\$1,120,892.00	\$1,120,892.00	\$580,892.00	\$580,892.00	\$580,892.00	\$580,892.00	\$0.00	\$1,120,892.00	\$1,120,892.00	\$580,892.00	\$580,892.00	\$580,892.00	\$580,892.00
Total:	\$252,000,000.00	\$0.00	\$252,000,000.00	\$128,760,554.08	\$49,672,403.49	\$49,672,403.49	\$49,672,403.49	\$252,000,000.00	\$0.00	\$252,000,000.00	\$128,760,554.08	\$49,672,403.49	\$49,672,403.49	\$49,672,403.49

ELABORÓ	REVISÓ	AUTORIZÓ
L.C.P. MARTHA ELENA SÁNCHEZ CÁRDENAS	L.C.P. KATIA DEL CARMEN DE LA FUENTE CASTRO	DIPUTADO DR. LUIS ERNESTO ORTIZ CATALÁ
SUBDIRECTORA DE FINANZAS	DIRECTORA DE ADMINISTRACIÓN Y FINANZAS	PRESIDENTE DE LA JUNTA DE COORDINACIÓN POLÍTICA

Bajo Protesta de decir la verdad declaramos que los Estados Financieros y sus Notas, son Razonablemente correctos y son responsabilidad del Emisor.



HONORABLE CONGRESO DEL ESTADO DE TABASCO
AUTOEVALUACION PRESUPUESTAL - FINANCIERA Primer TRIMESTRE 2021

RESUMEN GENERAL POR TIPO DE GASTO DEL PRESUPUESTO DE EGRESOS DE PARTICIPACIONES, APORTACIONES, TRANSFERENCIAS, ASIGNACIONES, SUBSIDIOS Y OTRAS AYUDAS

del 01 ene. 2021 al 31 mar. 2021

Nivel	Primer Trimestre								Acumulado					
	Inicial en el Trimestre	Modificaciones en el Trimestre	Vigente en el Trimestre	Comprometido	Devengado	Ejercido	Pagado	Aprobado	Modificaciones	Vigente	Comprometido	Devengado	Ejercido	Pagado
SERVICIOS PERSONALES	\$106,237,483.13	\$1,230,566.03	\$107,468,049.16	\$107,468,049.16	\$28,391,701.57	\$28,391,701.57	\$28,391,701.57	\$106,237,483.13	\$1,230,566.03	\$107,468,049.16	\$107,468,049.16	\$28,391,701.57	\$28,391,701.57	\$28,391,701.57
Remuneraciones al personal de carácter permanente	\$43,352,674.19	\$855,670.91	\$44,208,345.10	\$44,208,345.10	\$11,755,827.95	\$11,755,827.95	\$11,755,827.95	\$43,352,674.19	\$855,670.91	\$44,208,345.10	\$44,208,345.10	\$11,755,827.95	\$11,755,827.95	\$11,755,827.95
Remuneraciones al personal de carácter transitorio	\$19,400,000.00	-\$91,437.52	\$19,308,562.48	\$19,308,562.48	\$5,008,562.48	\$5,008,562.48	\$5,008,562.48	\$19,400,000.00	-\$91,437.52	\$19,308,562.48	\$19,308,562.48	\$5,008,562.48	\$5,008,562.48	\$5,008,562.48
Remuneraciones adicionales y especiales	\$10,278,642.72	-\$12,751.62	\$10,265,891.10	\$10,265,891.10	\$246,868.02	\$246,868.02	\$246,868.02	\$10,278,642.72	-\$12,751.62	\$10,265,891.10	\$10,265,891.10	\$246,868.02	\$246,868.02	\$246,868.02
Seguridad Social	\$6,129,986.34	-\$340,484.82	\$5,789,501.52	\$5,789,501.52	\$1,440,403.94	\$1,440,403.94	\$1,440,403.94	\$6,129,986.34	-\$340,484.82	\$5,789,501.52	\$5,789,501.52	\$1,440,403.94	\$1,440,403.94	\$1,440,403.94
Otras Prestaciones Sociales y Económicas	\$26,328,579.88	\$554,451.08	\$26,883,030.96	\$26,883,030.96	\$9,724,921.18	\$9,724,921.18	\$9,724,921.18	\$26,328,579.88	\$554,451.08	\$26,883,030.96	\$26,883,030.96	\$9,724,921.18	\$9,724,921.18	\$9,724,921.18
Pago de estímulos a servidores públicos	\$747,600.00	\$265,118.00	\$1,012,718.00	\$1,012,718.00	\$215,118.00	\$215,118.00	\$215,118.00	\$747,600.00	\$265,118.00	\$1,012,718.00	\$1,012,718.00	\$215,118.00	\$215,118.00	\$215,118.00
MATERIALES Y SUMINISTROS	\$1,706,136.14	-\$271,775.72	\$1,434,360.42	\$511,647.54	\$499,844.54	\$499,844.54	\$499,844.54	\$1,706,136.14	-\$271,775.72	\$1,434,360.42	\$511,647.54	\$499,844.54	\$499,844.54	\$499,844.54
Materiales de Administración, Emisión de Documentos y Artículos Oficiales	\$1,706,136.14	-\$705,295.67	\$1,000,840.47	\$128,127.84	\$126,324.84	\$126,324.84	\$126,324.84	\$1,706,136.14	-\$705,295.67	\$1,000,840.47	\$128,127.84	\$126,324.84	\$126,324.84	\$126,324.84
Alimentos y Utensilios	\$0.00	\$109,597.03	\$109,597.03	\$99,597.03	\$89,597.03	\$89,597.03	\$89,597.03	\$0.00	\$109,597.03	\$109,597.03	\$99,597.03	\$89,597.03	\$89,597.03	\$89,597.03
Materiales y Artículos de Construcción y de Reparación	\$0.00	\$132,176.49	\$132,176.49	\$132,176.49	\$132,176.49	\$132,176.49	\$132,176.49	\$0.00	\$132,176.49	\$132,176.49	\$132,176.49	\$132,176.49	\$132,176.49	\$132,176.49
Productos Químicos, Farmacéuticos y de Laboratorio	\$0.00	\$7,250.00	\$7,250.00	\$7,250.00	\$7,250.00	\$7,250.00	\$7,250.00	\$0.00	\$7,250.00	\$7,250.00	\$7,250.00	\$7,250.00	\$7,250.00	\$7,250.00
Combustibles, Lubricantes y Aditivos	\$0.00	\$160,000.25	\$160,000.25	\$120,000.00	\$120,000.00	\$120,000.00	\$120,000.00	\$0.00	\$160,000.25	\$160,000.25	\$120,000.00	\$120,000.00	\$120,000.00	\$120,000.00
Vestuario, blancos, prendas de protección y artículos deportivos	\$0.00	\$3,288.60	\$3,288.60	\$3,288.60	\$3,288.60	\$3,288.60	\$3,288.60	\$0.00	\$3,288.60	\$3,288.60	\$3,288.60	\$3,288.60	\$3,288.60	\$3,288.60



HONORABLE CONGRESO DEL ESTADO DE TABASCO
AUTOEVALUACION PRESUPUESTAL - FINANCIERA Primer TRIMESTRE 2021

RESUMEN GENERAL POR TIPO DE GASTO DEL PRESUPUESTO DE EGRESOS DE PARTICIPACIONES, APORTACIONES, TRANSFERENCIAS, ASIGNACIONES, SUBSIDIOS Y OTRAS AYUDAS

del 01 ene. 2021 al 31 mar. 2021

Nivel	Primer Trimestre							Acumulado						
	Inicial en el Trimestre	Modificaciones en el Trimestre	Vigente en el Trimestre	Comprometido	Devengado	Ejercido	Pagado	Aprobado	Modificaciones	Vigente	Comprometido	Devengado	Ejercido	Pagado
Herramientas, Refacciones y Accesorios Menores	\$0.00	\$21,207.58	\$21,207.58	\$21,207.58	\$21,207.58	\$21,207.58	\$21,207.58	\$0.00	\$21,207.58	\$21,207.58	\$21,207.58	\$21,207.58	\$21,207.58	\$21,207.58
SERVICIOS GENERALES	\$144,056,380.73	-\$2,079,682.31	\$141,976,698.42	\$20,199,965.38	\$20,199,965.38	\$20,199,965.38	\$20,199,965.38	\$144,056,380.73	-\$2,079,682.31	\$141,976,698.42	\$20,199,965.38	\$20,199,965.38	\$20,199,965.38	\$20,199,965.38
Servicios Básicos	\$0.00	\$300,505.43	\$300,505.43	\$216,020.43	\$216,020.43	\$216,020.43	\$216,020.43	\$0.00	\$300,505.43	\$300,505.43	\$216,020.43	\$216,020.43	\$216,020.43	\$216,020.43
Servicios de Arrendamiento	\$0.00	\$892,843.11	\$892,843.11	\$667,843.11	\$667,843.11	\$667,843.11	\$667,843.11	\$0.00	\$892,843.11	\$892,843.11	\$667,843.11	\$667,843.11	\$667,843.11	\$667,843.11
Servicios Profesionales, Científicos, Técnicos y Otros Servicios	\$0.00	\$160,696.00	\$160,696.00	\$120,696.00	\$120,696.00	\$120,696.00	\$120,696.00	\$0.00	\$160,696.00	\$160,696.00	\$120,696.00	\$120,696.00	\$120,696.00	\$120,696.00
Servicios financieros, bancarios y Comerciales	\$0.00	\$232,751.70	\$232,751.70	\$134,193.43	\$134,193.43	\$134,193.43	\$134,193.43	\$0.00	\$232,751.70	\$232,751.70	\$134,193.43	\$134,193.43	\$134,193.43	\$134,193.43
Servicios de Instalación, Reparación, Mantenimiento y Conservación	\$0.00	\$1,020,313.17	\$1,020,313.17	\$1,020,313.17	\$1,020,313.17	\$1,020,313.17	\$1,020,313.17	\$0.00	\$1,020,313.17	\$1,020,313.17	\$1,020,313.17	\$1,020,313.17	\$1,020,313.17	\$1,020,313.17
Servicios de Comunicación Social y Publicidad	\$200,000.00	\$396,720.00	\$596,720.00	\$338,720.00	\$338,720.00	\$338,720.00	\$338,720.00	\$200,000.00	\$396,720.00	\$596,720.00	\$338,720.00	\$338,720.00	\$338,720.00	\$338,720.00
Servicio de Traslado y Viáticos	\$0.00	\$111,520.00	\$111,520.00	\$83,520.00	\$83,520.00	\$83,520.00	\$83,520.00	\$0.00	\$111,520.00	\$111,520.00	\$83,520.00	\$83,520.00	\$83,520.00	\$83,520.00
Servicios Oficiales	\$0.00	\$0.00	\$0.00	\$0.00	\$0.00	\$0.00	\$0.00	\$0.00	\$0.00	\$0.00	\$0.00	\$0.00	\$0.00	\$0.00
Otros Servicios Generales	\$143,856,380.73	-\$5,195,031.72	\$138,661,349.01	\$17,618,659.24	\$17,618,659.24	\$17,618,659.24	\$17,618,659.24	\$143,856,380.73	-\$5,195,031.72	\$138,661,349.01	\$17,618,659.24	\$17,618,659.24	\$17,618,659.24	\$17,618,659.24
TRANSFERENCIAS, ASIGNACIONES, SUBSIDIOS Y OTRAS AYUDAS	\$0.00	\$0.00	\$0.00	\$0.00	\$0.00	\$0.00	\$0.00	\$0.00	\$0.00	\$0.00	\$0.00	\$0.00	\$0.00	\$0.00
Ayudas Sociales	\$0.00	\$0.00	\$0.00	\$0.00	\$0.00	\$0.00	\$0.00	\$0.00	\$0.00	\$0.00	\$0.00	\$0.00	\$0.00	\$0.00



HONORABLE CONGRESO DEL ESTADO DE TABASCO
AUTOEVALUACION PRESUPUESTAL - FINANCIERA Primer TRIMESTRE 2021

RESUMEN GENERAL POR TIPO DE GASTO DEL PRESUPUESTO DE EGRESOS DE PARTICIPACIONES, APORTACIONES, TRANSFERENCIAS, ASIGNACIONES, SUBSIDIOS Y OTRAS AYUDAS

del 01 ene. 2021 al 31 mar. 2021

Nivel	Primer Trimestre								Acumulado					
	Inicial en el Trimestre	Modificaciones en el Trimestre	Vigente en el Trimestre	Comprometido	Devengado	Ejercido	Pagado	Aprobado	Modificaciones	Vigente	Comprometido	Devengado	Ejercido	Pagado
BIENES MUEBLES, INMUEBLES E INTANGIBLES	\$0.00	\$1,120,892.00	\$1,120,892.00	\$580,892.00	\$580,892.00	\$580,892.00	\$580,892.00	\$0.00	\$1,120,892.00	\$1,120,892.00	\$580,892.00	\$580,892.00	\$580,892.00	\$580,892.00
Mobiliario y Equipo de Administración	\$0.00	\$46,799.00	\$46,799.00	\$46,799.00	\$46,799.00	\$46,799.00	\$46,799.00	\$0.00	\$46,799.00	\$46,799.00	\$46,799.00	\$46,799.00	\$46,799.00	\$46,799.00
Mobiliario y Equipo Educativo Recreativo	\$0.00	\$1,074,093.00	\$1,074,093.00	\$534,093.00	\$534,093.00	\$534,093.00	\$534,093.00	\$0.00	\$1,074,093.00	\$1,074,093.00	\$534,093.00	\$534,093.00	\$534,093.00	\$534,093.00
Maquinaria otros Equipos y Herramientas	\$0.00	\$0.00	\$0.00	\$0.00	\$0.00	\$0.00	\$0.00	\$0.00	\$0.00	\$0.00	\$0.00	\$0.00	\$0.00	\$0.00
Activos Intangibles	\$0.00	\$0.00	\$0.00	\$0.00	\$0.00	\$0.00	\$0.00	\$0.00	\$0.00	\$0.00	\$0.00	\$0.00	\$0.00	\$0.00
Total:	\$252,000,000.00	\$0.00	\$252,000,000.00	\$128,760,554.08	\$49,672,403.49	\$49,672,403.49	\$49,672,403.49	\$252,000,000.00	\$0.00	\$252,000,000.00	\$128,760,554.08	\$49,672,403.49	\$49,672,403.49	\$49,672,403.49

ELABORÓ	REVISÓ	AUTORIZÓ
L.C.P. MARTHA ELENA SÁNCHEZ CÁRDENAS	L.C.P. KATIA DEL CARMEN DE LA FUENTE CASTRO	DIPUTADO DR. LUIS ERNESTO ORTIZ CATALÁ
SUBDIRECTORA DE FINANZAS	DIRECTORA DE ADMINISTRACIÓN Y FINANZAS	PRESIDENTE DE LA JUNTA DE COORDINACIÓN POLÍTICA

Bajo Protesta de decir la verdad declaramos que los Estados Financieros y sus Notas, son Razonablemente correctos y son responsabilidad del Emisor.

**FORMATOS DE INFORME DE AUTOEVALUACIÓN
PRESUPUESTAL-FINANCIERA TRIMESTRAL
PODER LEGISLATIVO DEL ESTADO DE TABASCO**

AUTOEVALUACIÓN PRESUPUESTAL - FINANCIERA DEL PRIMER TRIMESTRE DE 2021

ÓRGANO SUPERIOR DE FISCALIZACIÓN DEL ESTADO DE TABASCO

EN CUMPLIMIENTO A LOS ARTÍCULOS 41, CUARTO PÁRRAFO DE LA CONSTITUCIÓN POLÍTICA DEL ESTADO DE TABASCO; 2, FRACCIÓN XVII, 8, PÁRRAFO CUARTO, 10, 14 FRACCIÓN II DE LA LEY DE FISCALIZACIÓN SUPERIOR DEL ESTADO; PRESENTAMOS LA PRIMER AUTOEVALUACIÓN TRIMESTRAL DEL 2021 Y MANIFESTAMOS BAJO PROTESTA DE DECIR VERDAD, QUE LAS CIFRAS PRESUPUESTALES Y FINANCIERAS, ASÍ COMO LOS AVANCES FÍSICOS-FINANCIEROS DE LAS ACCIONES, CONTENIDAS EN ESTE DOCUMENTO DE AUTOEVALUACIÓN DEL ÓRGANO SUPERIOR DE FISCALIZACIÓN, CORRESPONDEN A LOS REGISTROS CONTABLES Y PRESUPUESTALES DE LOS RECURSOS AUTORIZADOS AL 31 DE MARZO DE 2021; NO EXISTIENDO OMISIÓN DE REGISTRO DE DOCUMENTO ALGUNO, POR LO CUAL ASUMIMOS LA RESPONSABILIDAD DE SU CONTENIDO.

NOMBRE, CARGO Y FIRMA DE SERVIDORES PÚBLICOS PARTICIPANTES:



L.A. MARIA JESÚS DE LA CRUZ VIDAL
JEFA DEL DEPTO. DE RECURSOS FINANCIEROS



L.C.P. Y MTRA. EN AUD. JOSEFINA RIVERA VIRGILIO
DIRECTORA DE ADMINISTRACION Y FINANZAS



C.P.C. Y M.A. ALEJANDRO ÁLVAREZ GONZÁLEZ
FISCAL SUPERIOR DEL ESTADO

AUTOEVALUACIÓN PRESUPUESTAL - FINANCIERA DEL PRIMER TRIMESTRE DE 2021

ESTADO DE FLUJOS DE EFECTIVO AL 31 DE MARZO DE 2021 ÓRGANO SUPERIOR DE FISCALIZACIÓN DEL ESTADO DE TABASCO DEL 1 DE ENERO AL 31 DE MARZO DEL 2021						
CONCEPTO	ACUMULADO AL 1 DE ENERO DEL 2021	MOVIMIENTOS			ENERO A MARZO	ACUMULADO AL 31 DE MARZO DEL 2021
		ENERO	FEBRERO	MARZO		
FLUJOS DE EFECTIVO DE LAS ACTIVIDADES DE OPERACIÓN						
SALDO INICIAL	\$ 3,482,746.60	\$ -	\$ -	\$ -	\$ -	\$ 3,482,746.60
Origen	\$ -	\$ 7,130,503.80	\$ 8,713,618.87	\$ 10,652,928.56	\$ 26,497,051.23	\$ 26,497,051.23
Transferencias, Asignaciones, Subsidios Y Otras Ayuda	\$ -	\$ 7,130,223.85	\$ 8,712,742.37	\$ 10,652,319.65	\$ 26,495,285.87	\$ 26,495,285.87
Transferencias Internas Y Asignaciones Al Sector Público	\$ -	\$ -	\$ -		\$ -	\$ -
Transferencias, Asignaciones, Subsidios y Subvenciones	\$ -	\$ 7,098,354.88	\$ 8,711,834.09	\$ 10,650,205.80	\$ 26,460,394.77	\$ 26,460,394.77
Avudas Sociales	\$ -					\$ -
Pensiones y Jubilaciones	\$ -					\$ -
Aprovechamientos	\$ -	\$ 30,495.00		\$ -	\$ 30,495.00	\$ 30,495.00
Productos	\$ -	\$ 1,373.97	\$ 908.28	\$ 2,113.85	\$ 4,396.10	\$ 4,396.10
Otros ingresos y beneficios	\$ -					\$ -
Ingresos Financieros	\$ -					\$ -
Intereses Ganados De Valores, Créditos, Bonos Y Otros	\$ -				\$ -	\$ -
Otros ingresos y beneficios varios	\$ -				\$ -	\$ -
Otros Ingresos Y Beneficios Varios	\$ -	\$ 279.95	\$ 876.50	\$ 608.91	\$ 1,765.36	\$ 1,765.36
Bonificaciones y Descuentos Obtenidos	\$ -	\$ -	\$ -		\$ -	\$ -
Otros Ingresos y Beneficios Varios	\$ -	\$ 279.95	\$ 876.50	\$ 608.91	\$ 1,765.36	\$ 1,765.36
Aplicación	\$ -	\$ 6,819,852.63	\$ 6,441,080.44	\$ 6,660,523.87	\$ 19,921,456.94	\$ 19,921,456.94
Servicios Personales	\$ -	\$ 5,624,759.85	\$ 5,501,148.07	\$ 5,637,707.00	\$ 16,763,614.92	\$ 16,763,614.92
Servicios personales	\$ -	\$ 5,624,759.85	\$ 5,501,148.07	\$ 5,637,707.00	\$ 16,763,614.92	\$ 16,763,614.92
Remuneraciones al personal de caracter permanente	\$ -	\$ 835,606.99	\$ 836,049.60	\$ 840,957.65	\$ 2,512,614.24	\$ 2,512,614.24
Remuneraciones al personal de caracter transitorio	\$ -	\$ 1,684,545.93	\$ 1,700,338.16	\$ 1,817,847.94	\$ 5,202,732.03	\$ 5,202,732.03
Remuneraciones adicionales y especiales	\$ -	\$ 672,629.41	\$ 673,964.89	\$ 678,430.62	\$ 2,025,024.92	\$ 2,025,024.92
Seguridad social	\$ -	\$ 226,799.16	\$ 226,596.03	\$ 228,190.33	\$ 681,585.52	\$ 681,585.52
Otras prestaciones sociales y económicas	\$ -	\$ 2,022,930.74	\$ 1,871,074.96	\$ 1,881,752.73	\$ 5,775,758.43	\$ 5,775,758.43
Previsiones	\$ -				\$ -	\$ -
Pago de estímulos a servidores públicos	\$ -	\$ 182,247.62	\$ 193,124.43	\$ 190,527.73	\$ 565,899.78	\$ 565,899.78
Impuestos sobre nóminas y otros que se deriven de una relación laboral	\$ -	\$ -	\$ -		\$ -	\$ -

AUTOEVALUACIÓN PRESUPUESTAL - FINANCIERA DEL PRIMER TRIMESTRE DE 2021

ESTADO DE FLUJOS DE EFECTIVO AL 31 DE MARZO DE 2021						
ÓRGANO SUPERIOR DE FISCALIZACIÓN DEL ESTADO DE TABASCO						
DEL 1 DE ENERO AL 31 DE MARZO DEL 2021						
CONCEPTO	ACUMULADO AL 1 DE ENERO DEL 2021	MOVIMIENTOS			ENERO A MARZO	ACUMULADO AL 31 DE MARZO DEL 2021
		ENERO	FEBRERO	MARZO		
Materiales Y Suministros	\$ -	\$ 309,705.81	\$ 258,577.41	\$ 286,426.45	\$ 854,709.67	\$ 854,709.67
Materiales de administración, emisión de documentos y artículos oficiales	\$ -	\$ 215,890.10	\$ 168,325.59	\$ 166,694.23	\$ 550,909.92	\$ 550,909.92
Alimentos y utensilios	\$ -	\$ 6,135.60	\$ 8,206.84	\$ 7,442.20	\$ 21,784.64	\$ 21,784.64
Materias primas y materiales de producción y comercialización	\$ -		\$ -	\$ -	\$ -	\$ -
Materiales y artículos de construcción y de reparación	\$ -	\$ 313.08	\$ 59,187.64	\$ 1,879.20	\$ 61,379.92	\$ 61,379.92
Productos químicos, farmacéuticos y de laboratorio	\$ -	\$ -	\$ -	\$ -	\$ -	\$ -
Combustibles, lubricantes y aditivos	\$ -	\$ 687.88	\$ 1,583.40	\$ 431.52	\$ 2,702.80	\$ 2,702.80
Vestuario, blancos, prendas de protección y artículos deportivos	\$ -	\$ 354.96	\$ 134.56	\$ -	\$ 489.52	\$ 489.52
Materiales y suministros para seguridad	\$ -	\$ -			\$ -	\$ -
Herramientas refacciones y accesorios menores	\$ -	\$ 86,324.19	\$ 21,139.38	\$ 109,979.30	\$ 217,442.87	\$ 217,442.87
Servicios Generales	\$ -	\$ 885,386.97	\$ 681,354.96	\$ 736,390.42	\$ 2,303,132.35	\$ 2,303,132.35
Servicios básicos	\$ -	\$ 68,168.47	\$ 94,171.03	\$ 83,546.39	\$ 245,885.89	\$ 245,885.89
Servicios de arrendamiento	\$ -	\$ 308,521.00	\$ 308,521.00	\$ 326,591.42	\$ 943,633.42	\$ 943,633.42
Servicios profesionales, científicos y técnicos y otros servicios	\$ -	\$ 78,898.26	\$ 100,675.88	\$ 141,872.42	\$ 321,446.56	\$ 321,446.56
Servicios financieros, bancarios y comerciales	\$ -	\$ 1,124.04	\$ 180.96	\$ 1,017.39	\$ 2,322.39	\$ 2,322.39
Servicios de instalación, reparación, mantenimiento y conservación	\$ -	\$ 4,315.20	\$ 6,983.20	\$ 15,618.80	\$ 26,917.20	\$ 26,917.20
Servicios de comunicación social y publicidad	\$ -	\$ -	\$ -		\$ -	\$ -
Servicios de traslado y viáticos	\$ -	\$ 37,269.00	\$ 11,524.00	\$ 62,340.00	\$ 111,133.00	\$ 111,133.00
Servicios oficiales	\$ -	\$ -	\$ -		\$ -	\$ -
Otros servicios generales	\$ -	\$ 387,091.00	\$ 159,298.89	\$ 105,404.00	\$ 651,793.89	\$ 651,793.89
Transferencias, Asignaciones, Subsidios y Otras Ayudas	\$ -	\$ -	\$ -	\$ -	\$ -	\$ -
Transferencias Internas y Asignaciones al Sector Público	\$ -	\$ -	\$ -	\$ -	\$ -	\$ -
Asignaciones al sector público	\$ -	\$ -	\$ -	\$ -	\$ -	\$ -
Transferencias internas al sector público	\$ -	\$ -	\$ -	\$ -	\$ -	\$ -

AUTOEVALUACIÓN PRESUPUESTAL - FINANCIERA DEL PRIMER TRIMESTRE DE 2021

ESTADO DE FLUJOS DE EFECTIVO AL 31 DE MARZO DE 2021						
ÓRGANO SUPERIOR DE FISCALIZACIÓN DEL ESTADO DE TABASCO						
DEL 1 DE ENERO AL 31 DE MARZO DEL 2021						
CONCEPTO	ACUMULADO AL 1 DE ENERO DEL 2021	MOVIMIENTOS			ENERO A MARZO	ACUMULADO AL 31 DE MARZO DEL 2021
		ENERO	FEBRERO	MARZO		
Subsidios y Subvenciones	\$ -	\$ -		\$ -	\$ -	\$ -
Subsidios	\$ -	\$ -			\$ -	\$ -
Participaciones y Aportaciones						
Aportaciones						
Convenios						
Otras aplicaciones de operación	\$ -			\$ -	\$ -	\$ -
FLUJOS NETOS DE EFECTIVO DE LAS ACTIVIDADES DE OPERACIÓN	\$ -	\$ 310,651.17	\$ 2,272,538.43	\$ 3,992,404.69	\$ 6,575,594.29	\$ 6,575,594.29
Origen	\$ -	\$ -	\$ -	\$ -	\$ -	\$ -
Contribuciones de Capital	\$ -	\$ -	\$ -	\$ -	\$ -	\$ -
Ventas de Activos Físicos	\$ -	\$ -	\$ -	\$ -	\$ -	\$ -
Otros	\$ -	\$ -	\$ -	\$ -	\$ -	\$ -
Aplicación	\$ -	\$ -	\$ 21,924.00	\$ -	\$ 21,924.00	\$ 21,924.00
Bienes Inmuebles y Muebles	\$ -	\$ -	\$ 21,924.00	\$ -	\$ 21,924.00	\$ 21,924.00
Construcciones en Proceso (Obra Pública)	\$ -	\$ -	\$ -	\$ -	\$ -	\$ -
Otras Aplicaciones de Inversión	\$ -	\$ -		\$ -	\$ -	\$ -
FLUJOS NETOS DE EFECTIVO DE LAS ACTIVIDADES DE INVERSIÓN	\$ -	\$ -	\$ -21,924.00	\$ -	\$ -21,924.00	\$ -21,924.00
FLUJOS DE EFECTIVO DE LAS ACTIVIDADES DE FINANCIAMIENTO						
Origen	-	\$ 304,683.12	\$ 389,611.19	\$ 250,027.27	\$ 944,321.58	\$ 944,321.58
Endeudamiento neto					\$ -	
Interno					\$ -	
Externo	-				\$ -	\$ -
Otros Orígenes de Financiamiento	-	\$ 304,683.12	\$ 389,611.19	\$ 250,027.27	\$ 944,321.58	\$ 944,321.58

AUTOEVALUACIÓN PRESUPUESTAL - FINANCIERA DEL PRIMER TRIMESTRE DE 2021

ESTADO DE FLUJOS DE EFECTIVO AL 31 DE MARZO DE 2021 ÓRGANO SUPERIOR DE FISCALIZACIÓN DEL ESTADO DE TABASCO DEL 1 DE ENERO AL 31 DE MARZO DEL 2021						
CONCEPTO	ACUMULADO AL 1 DE ENERO DEL 2021	MOVIMIENTOS			ENERO A MARZO	ACUMULADO AL 31 DE MARZO DEL 2021
		ENERO	FEBRERO	MARZO		
Aplicación	-	\$ 1,165,015.88	\$ 28,725.31	\$ 198,699.52	1,392,440.71	1,392,440.71
Servicio de la deuda	-				\$ -	-
Interna	-				\$ -	-
Externa	-			\$ -	\$ -	-
Otras aplicaciones de Financiamiento	-	\$ 1,165,015.88	\$ 28,725.31	\$ 198,699.52	\$ 1,392,440.71	\$ 1,392,440.71
FLUJOS NETOS DE EFECTIVO DE LAS ACTIVIDADES DE FINANCIAMIENTO	-	-\$ 860,332.76	\$ 360,885.88	\$ 51,327.75	-\$ 448,119.13	-\$ 448,119.13
Incremento/Disminución Neta en el Efectivo y Equivalentes al Efectivo	\$ -	-\$ 549,681.59	\$ 2,611,500.31	\$ 4,043,732.44	\$ 6,105,551.16	\$ 6,105,551.16
Efectivo y Equivalentes al Efectivo al Inicio del Ejercicio	\$ 3,482,746.60	\$ 3,482,746.60	\$ 2,933,065.01	\$ 5,544,565.32	\$ 11,960,376.93	\$ 3,482,746.60
Efectivo y Equivalentes al Efectivo al Final del Ejercicio	\$ 3,482,746.60	\$ 2,933,065.01	\$ 5,544,565.32	\$ 9,588,297.76	\$ 6,105,551.16	\$ 9,588,297.76

"Bajo protesta de decir verdad declaramos que los Estados Financieros y sus Notas, son razonablemente correctos y son responsabilidad del emisor"

Elaboró


 LA. MARÍA JESÚS DE LA CRUZ VIDAL
 JEFA DEL DEPTO. DE RECURSOS FINANCIEROS

Revisó


 L.C.P. Y M. EN AUD. JOSEFINA RIVERA VIRGILIO
 DIRECTORA DE ADMINISTRACIÓN Y FINANZAS

Aprobó


 CPC. Y M. EN AUD. ALEJANDRO ÁLVAREZ GONZÁLEZ
 FISCAL SUPERIOR DEL ESTADO

*Este Estado debe contener sus notas respectivas

AUTOEVALUACION PRESUPUESTAL - FINANCIERA DEL PRIMER TRIMESTRE DE 2021



ESTADO DE SITUACIÓN FINANCIERA AL 31 DE MARZO DE 2021							
ENTE PÚBLICO: Órgano Superior de Fiscalización del Estado de Tabasco							
AL 31 DE MARZO DE 2021							
	2021	2020	%		2021	2020	%
ACTIVO				PASIVO			
Activo circulante				Pasivo Circulante			
Efectivo y equivalentes de efectivo				Cuentas por pagar a corto plazo			
Efectivo	\$ -	\$ -	0.00%	Remuneraciones por pagar a corto plazo	\$ 1,625,142.99	\$ 1,794,297.61	7.47%
Bancos/Tesorería	\$ 9,588,297.76	\$ 3,482,746.60	44.09%	Proveedores por pagar a corto plazo	\$ 96,197.82	\$ 1,688,448.99	0.44%
Depósitos en fondos de terceros en garantía y/o administración			0.00%	Intereses, comisiones y otros gastos de la deuda pública por pagar a corto plazo			0.00%
Total efectivo y equivalentes de efectivo	\$ 9,588,297.76	\$ 3,482,746.60	44.09%	Retenciones y contribuciones por pagar a corto plazo	\$ 585,341.59	\$ -	2.69%
Derechos a recibir Efectivo o equivalentes	\$ 72,321.92		0.33%	Devoluciones de la Ley de Ingresos por pagar a			0.00%
Inversiones financieras de corto plazo	\$ -	\$ -	0.00%	Otras cuentas por pagar a corto plazo		\$ -	0.00%
Cuentas por cobrar a corto plazo	\$ -	\$ -	0.00%	Total de cuentas por pagar a corto plazo	\$ 2,306,682.40	\$ 3,482,746.60	10.61%
Otros derechos a recibir a corto plazo	\$ 304.64		0.00%	Total de Documentos por pagar a corto plazo		\$ -	0.00%
Total de derechos a recibir Efectivo o equivalentes	\$ 72,626.56	\$ -	0.33%	Total de Títulos y valores a corto plazo	\$ -	\$ -	0.00%
Almacén			0.00%	Pasivos diferidos a corto plazo			0.00%
Almacén de materiales y suministros de consumo	\$ 840,221.88	\$ 1,640,793.51	3.86%	Fondos en administración a corto plazo		\$ -	0.00%
Total de almacén	\$ 840,221.88	\$ 1,640,793.51	3.86%	Fondos contingentes a corto plazo			0.00%
Total de Activo Circulante	\$ 10,501,146.20	\$ 5,123,540.11	48.29%	Fondos de fideicomisos, mandatos y contratos análogos a corto plazo			0.00%
Activo no circulante			0.00%	Otros fondos en garantía y/o administración a corto plazo			0.00%
Inversiones financieras a largo plazo			0.00%	Valores y bienes en garantía a corto plazo			0.00%
Inversiones a largo plazo			0.00%	Total de Fondos y bienes de terceros en garantía y/o administración a corto plazo	\$ -	\$ -	0.00%
Títulos y valores a largo plazo			0.00%	Total de Otros pasivos a corto plazo	\$ -	\$ -	0.00%
Terrenos	\$ -	\$ -	0.00%	Total de Pasivo Circulante	\$ 2,306,682.40	\$ 3,482,746.60	10.61%
Bienes muebles			0.00%	Documentos comerciales por pagar a corto plazo		\$ -	0.00%
Mobiliario y equipo de administración	\$ 17,849,699.13	\$ 17,827,775.13	82.07%	Documentos con contratistas por obras públicas por pagar a largo plazo		\$ -	0.00%
Mobiliario y equipo educacional y recreativo	\$ 825,517.47	\$ 825,517.47	3.80%	Otros documentos por pagar a largo plazo		\$ -	0.00%
Equipo e instrumental médico y de laboratorio			0.00%	Total de Documentos por pagar		\$ -	0.00%
Equipo de transporte	\$ 8,953,890.62	\$ 8,953,890.62	41.17%	Títulos y valores de la deuda pública interna a largo plazo		\$ -	0.00%
Maquinaria, otros equipos y herramientas	\$ 515,054.60	\$ 515,054.60	2.37%	Préstamos de la deuda pública interna por pagar a largo plazo		\$ -	0.00%
Activos biológicos			0.00%	Préstamos de la deuda pública externa por pagar a largo plazo		\$ -	0.00%
Total de bienes muebles	\$ 28,144,161.82	\$ 28,122,237.82	129.41%	Arrendamiento financiero por pagar a largo plazo		\$ -	0.00%
Activos intangibles			0.00%	Total de Deuda pública a largo plazo		\$ -	0.00%
Software	\$ 1.00	\$ 1.00	0.00%				0.00%

AUTOEVALUACION PRESUPUESTAL - FINANCIERA DEL PRIMER TRIMESTRE DE 2021



ESTADO DE SITUACIÓN FINANCIERA AL 31 DE MARZO DE 2021							
ENTE PÚBLICO: Órgano Superior de Fiscalización del Estado de Tabasco							
AL 31 DE MARZO DE 2021							
	2021	2020	%		2021	2020	%
Licencias	\$ 2,872,655.56	\$ 2,872,655.56	13.21%	Intereses cobrados por adelantado a largo plazo		\$ -	0.00%
<i>Total de activos intangibles</i>	\$ 2,872,656.56	\$ 2,872,656.56	13.21%	<i>Total de Pasivos diferidos a largo plazo</i>		\$ -	0.00%
			0.00%				0.00%
Depreciación, deterioro y amortización acumulado de bienes			0.00%	Fondos y bienes de terceros en administración y/o en garantía a largo plazo			0.00%
Depreciación acumulada de bienes muebles	\$ 19,769,821.67	\$ 19,769,821.67	90.90%	Fondos contingentes a largo plazo	\$ -	\$ -	0.00%
<i>Total de Depreciación, deterioro y amortización acumulado de bienes</i>	\$ 19,769,821.67	\$ 19,769,821.67	90.90%	Valores y bienes en garantía a largo plazo	\$ -	\$ -	0.00%
Estimación por pérdida o deterioro de activos no circulantes			0.00%				0.00%
Estimaciones por pérdida de cuentas incobrables de documentos por cobrar a largo plazo	\$ -	\$ -	0.00%	TOTAL PASIVO	\$ 2,306,682.40	\$ 3,482,746.60	10.61%
Estimaciones por pérdida de cuentas incobrables de ingresos por cobrar a largo plazo	\$ -	\$ -	0.00%	HACIENDA PÚBLICA/PATRIMONIO			0.00%
Otros activos no circulantes			0.00%				0.00%
Bienes en concesión	\$ -	\$ -	0.00%	Hacienda pública/Patrimonio generado	\$ 19,441,460.51	\$ 12,865,866.22	89.39%
Bienes en arrendamiento financiero	\$ -	\$ -	0.00%	Resultado del ejercicio: ahorro/desahorro	\$ 6,575,594.29	\$ 1,648,926.56	30.24%
Bienes en comodato	\$ -	\$ -	0.00%	Resultado de ejercicios anteriores	\$ 12,865,866.22	\$ 11,216,939.66	59.16%
<i>Total de Otros activos no circulantes</i>	\$ -	\$ -	0.00%	Revalúos			0.00%
			0.00%	Revalúo de Bienes inmuebles	\$ -	\$ -	0.00%
Total de Activo No Circulante	\$ 11,246,996.71	\$ 11,225,072.71	51.71%	Revalúo de Bienes muebles	\$ -	\$ -	0.00%
			0.00%	Revalúo de Bienes intangibles	\$ -	\$ -	0.00%
TOTAL ACTIVO	\$ 21,748,142.91	\$ 16,348,612.82	100.00%	Otros revalúos	\$ -	\$ -	0.00%
				HACIENDA PÚBLICA/PATRIMONIO TOTAL	\$ 19,441,460.51	\$ 12,865,866.22	89.39%
				TOTAL PASIVO Y PATRIMONIO/HACIENDA PÚBLICA	\$ 21,748,142.91	\$ 16,348,612.82	100.00%

CUENTAS DE ORDEN PRESUPUESTALES

<i>Ley de Ingresos Estimada</i>	\$81,500,000.00
<i>Modificaciones a la Ley de Ingresos</i>	\$20,036,656.46
<i>Ley de Ingresos Devengada</i>	\$26,497,051.23
<i>Ley de Ingresos Recaudada</i>	\$26,497,051.23
<i>Presupuestos de Egresos Aprobado</i>	\$81,500,000.00
<i>Presupuestos de Egresos Modificado</i>	\$20,036,656.46
<i>Presupuestos de Egresos Pagado</i>	\$19,037,070.79

"Bajo protesta de decir verdad declaramos que los Estados Financieros y sus Notas, son razonablemente correctos y son responsabilidad del emisor"

Elaboró

Revisó

Aprobó

LA. MARÍA JESÚS DE LA CRUZ VIDAL
JEFA DEL DEPTO. DE RECURSOS FINANCIEROS

L.C.P. Y M. EN AUD. JOSEFINA RIVERA VIRGILIO
DIRECTORA DE ADMINISTRACIÓN Y FINANZAS

CPC. Y M. EN AUD. ALEJANDRO ÁLVAREZ GONZÁLEZ
FISCAL SUPERIOR DEL ESTADO

*Este Estado debe contener sus notas respectivas

ESTADO DE ACTIVIDADES						
ENTE PÚBLICO: Órgano Superior de Fiscalización del Estado de Tabasco						
DEL 1 DE ENERO AL 31 DE MARZO 2021						
	ACUMULADO AL 1 DE ENERO DEL 2021	MOVIMIENTOS			ENERO A MARZO	ACUMULADO AL 31 DE MARZO DEL 2021
		ENERO	FEBRERO	MARZO		
INGRESOS						
INGRESOS Y OTROS BENEFICIOS						
Participaciones, Aportaciones, Transferencias, Asignaciones, Subsidios y Otras Ayudas	\$ -	\$ 7,098,354.88	\$ 8,711,834.09	\$ 10,650,205.80	\$ 26,460,394.77	\$ 26,460,394.77
Transferencias, Asignaciones, Subsidios y Otras ayudas	\$ -	\$ -	\$ -	\$ -	\$ -	\$ -
Transferencias Internas y Asignaciones al Sector Público	\$ -	\$ 7,098,354.88	\$ 8,711,834.09	\$ 10,650,205.80	\$ 26,460,394.77	\$ 26,460,394.77
Productos de tipo corriente	\$ -	\$ 1,373.97	\$ 908.28	\$ 2,113.85	\$ 4,396.10	\$ 4,396.10
Aprovechamientos	\$ -	\$ 30,495.00	\$ -	\$ -	\$ -	\$ 30,495.00
Subsidios y subvenciones	\$ -	\$ -	\$ -	\$ -	\$ -	\$ -
Pensiones y Jubilaciones	\$ -	\$ -	\$ -	\$ -	\$ -	\$ -
Transferencias a fideicomisos, mandatos y análogos	\$ -	\$ -	\$ -	\$ -	\$ -	\$ -
Total de transferencias, asignaciones subsidios y otras ayudas	\$ -	\$ 7,130,223.85	\$ 8,712,742.37	\$ 10,652,319.65	\$ 26,495,285.87	\$ 26,495,285.87
Otros Ingresos y Beneficios	\$ -	\$ -	\$ -	\$ -	\$ -	\$ -
Ingresos Financieros	\$ -	\$ -	\$ -	\$ -	\$ -	\$ -
Intereses Ganados de Valores, Créditos, Bonos y Otros	\$ -	\$ 279.95	\$ 876.50	\$ 608.91	\$ 1,765.36	\$ 1,765.36
Otros ingresos Financieros	\$ -	\$ -	\$ -	\$ -	\$ -	\$ -
Total de ingresos financieros	\$ -	\$ 279.95	\$ 876.50	\$ 608.91	\$ 1,765.36	\$ 1,765.36
Total de otros ingresos y beneficios varios	\$ -	\$ -	\$ -	\$ -	\$ -	\$ -
TOTAL DE INGRESOS Y OTROS BENEFICIOS	\$ -	\$ 7,130,503.80	\$ 8,713,618.87	\$ 10,652,928.56	\$ 26,497,051.23	\$ 26,497,051.23
GASTOS Y OTRAS PÉRDIDAS						
Gastos de Funcionamiento	\$ -	\$ 6,819,852.63	\$ 6,441,080.44	\$ 6,660,523.87	\$ 19,921,456.94	\$ 19,921,456.94
Personales	\$ -	\$ 5,624,759.85	\$ 5,501,148.07	\$ 5,637,707.00	\$ 16,763,614.92	\$ 16,763,614.92
Remuneraciones al personal de caracter permanente	\$ -	\$ 835,606.99	\$ 836,049.60	\$ 840,957.65	\$ 2,512,614.24	\$ 2,512,614.24
Remuneraciones al personal de caracter transitorio	\$ -	\$ 1,684,545.93	\$ 1,700,338.16	\$ 1,817,847.94	\$ 5,202,732.03	\$ 5,202,732.03
Remuneraciones adicionales y especiales	\$ -	\$ 672,629.41	\$ 673,964.89	\$ 678,430.62	\$ 2,025,024.92	\$ 2,025,024.92
Seguridad social	\$ -	\$ 226,799.16	\$ 226,596.03	\$ 228,190.33	\$ 681,585.52	\$ 681,585.52
Otras prestaciones sociales y económicas	\$ -	\$ 2,022,930.74	\$ 1,871,074.96	\$ 1,881,752.73	\$ 5,775,758.43	\$ 5,775,758.43
Previsiones	\$ -	\$ -	\$ -	\$ -	\$ -	\$ -
Pago de estímulos a servidores públicos	\$ -	\$ 182,247.62	\$ 193,124.43	\$ 190,527.73	\$ 565,899.78	\$ 565,899.78
Impuestos sobre nóminas y otros que se deriven de una relación laboral	\$ -	\$ -	\$ -	\$ -	\$ -	\$ -
Total de servicios personales	\$ -	\$ 5,624,759.85	\$ 5,501,148.07	\$ 5,637,707.00	\$ 16,763,614.92	\$ 16,763,614.92
Materiales y suministros	\$ -	\$ 309,705.81	\$ 258,577.41	\$ 286,426.45	\$ 854,709.67	\$ 854,709.67
Materiales de administración, emisión de documentos y artículos oficiales	\$ -	\$ 215,890.10	\$ 168,325.59	\$ 166,694.23	\$ 550,909.92	\$ 550,909.92
Alimentos y utensilios	\$ -	\$ 6,135.60	\$ 8,206.84	\$ 7,442.20	\$ 21,784.64	\$ 21,784.64
Materias primas y materiales de producción y comercialización	\$ -	\$ -	\$ -	\$ -	\$ -	\$ -
Materiales y artículos de construcción y de reparación	\$ -	\$ 313.08	\$ 59,187.64	\$ 1,879.20	\$ 61,379.92	\$ 61,379.92
Productos químicos, farmacéuticos y de laboratorio	\$ -	\$ -	\$ -	\$ -	\$ -	\$ -
Combustibles, lubricantes y aditivos	\$ -	\$ 687.88	\$ 1,583.40	\$ 431.52	\$ 2,702.80	\$ 2,702.80
Vestuario, blancos, prendas de protección y artículos deportivos	\$ -	\$ 354.96	\$ 134.56	\$ -	\$ 489.52	\$ 489.52
Materiales y suministros para seguridad	\$ -	\$ -	\$ -	\$ -	\$ -	\$ -
Herramientas refacciones y accesorios menores	\$ -	\$ 86,324.19	\$ 21,139.38	\$ 109,979.30	\$ 217,442.87	\$ 217,442.87
Total de materiales y suministros	\$ -	\$ 309,705.81	\$ 258,577.41	\$ 286,426.45	\$ 854,709.67	\$ 854,709.67
Servicios generales	\$ -	\$ 885,386.97	\$ 681,354.96	\$ 736,390.42	\$ 2,303,132.35	\$ 2,303,132.35
Servicios básicos	\$ -	\$ 68,168.47	\$ 94,171.03	\$ 83,546.39	\$ 245,885.89	\$ 245,885.89
Servicios de arrendamiento	\$ -	\$ 308,521.00	\$ 308,521.00	\$ 326,591.42	\$ 943,633.42	\$ 943,633.42
Servicios profesionales, científicos y técnicos y otros	\$ -	\$ 78,898.26	\$ 100,675.88	\$ 141,872.42	\$ 321,446.56	\$ 321,446.56
Servicios financieros, bancarios y comerciales	\$ -	\$ 1,124.04	\$ 180.96	\$ 1,017.39	\$ 2,322.39	\$ 2,322.39
Servicios de instalación, reparación, mantenimiento y conservación	\$ -	\$ 4,315.20	\$ 6,983.20	\$ 15,618.80	\$ 26,917.20	\$ 26,917.20
Servicios de comunicación social y publicidad	\$ -	\$ -	\$ -	\$ -	\$ -	\$ -
Servicios de traslado y viáticos	\$ -	\$ 37,269.00	\$ 11,524.00	\$ 62,340.00	\$ 111,133.00	\$ 111,133.00
Servicios oficiales	\$ -	\$ -	\$ -	\$ -	\$ -	\$ -
Otros servicios generales	\$ -	\$ 387,091.00	\$ 159,298.89	\$ 105,404.00	\$ 651,793.89	\$ 651,793.89
Total de servicios generales	\$ -	\$ 885,386.97	\$ 681,354.96	\$ 736,390.42	\$ 2,303,132.35	\$ 2,303,132.35
Transferencias, Asignaciones, Subsidios y Otras Ayudas	\$ -	\$ -	\$ -	\$ -	\$ -	\$ -
Subsidios y Subvenciones	\$ -	\$ -	\$ -	\$ -	\$ -	\$ -
Subsidios	\$ -	\$ -	\$ -	\$ -	\$ -	\$ -
Total de ayudas sociales	\$ -	\$ -	\$ -	\$ -	\$ -	\$ -
Estimaciones, depreciaciones, deterioros, obsolescencia y amortizaciones	\$ -	\$ -	\$ -	\$ -	\$ -	\$ -
Total de gastos y otras pérdidas extraordinarias	\$ -	\$ -	\$ -	\$ -	\$ -	\$ -
Otras pérdidas	\$ -	\$ -	\$ -	\$ -	\$ -	\$ -
TOTAL DE GASTOS Y OTRAS PÉRDIDAS	\$ -	\$ 6,819,852.63	\$ 6,441,080.44	\$ 6,660,523.87	\$ 19,921,456.94	\$ 19,921,456.94
Ahorro/Desahorro antes de rubros extraordinarios	\$ -	\$ -	\$ -	\$ -	\$ -	\$ -
Ingresos extraordinarios	\$ -	\$ -	\$ -	\$ -	\$ -	\$ -
Gastos extraordinarios	\$ -	\$ -	\$ -	\$ -	\$ -	\$ -
AHORRO/DESAHORRO NETO DEL EJERCICIO	\$ -	\$ 310,651.17	\$ 2,272,538.43	\$ 3,991,404.69	\$ 6,575,594.29	\$ 6,575,594.29

"Bajo protesta de decir verdad declaramos que los Estados Financieros y sus Notas, son razonablemente correctos y son responsabilidad del Emisor.
Elaboró Revisó Aprobó

LA MARÍA JESÚS DE LA CRUZ VIDAL
JEFA DEL DEPTO. DE RECURSOS FINANCIEROS

L.C.P. Y M. EN AUD. JOSEFINA RIVERA VIRGILIO
DIRECTORA DE ADMINISTRACIÓN Y FINANZAS

CPC. Y M. EN AUD. ALEJANDRO ALVAREZ GONZÁLEZ
FISCAL SUPERIOR DEL ESTADO

AUTOEVALUACIÓN PRESUPUESTAL - FINANCIERA DEL PRIMER TRIMESTRE DE 2021



ESTADO ANALÍTICO DE INGRESOS PRESUPUESTARIOS AL 31 DE MARZO DEL 2021
ENTE PÚBLICO: Órgano Superior de Fiscalización del Estado de Tabasco

FUENTE DE INGRESOS	LEY DE INGRESOS ESTIMADA	MODIFICADO	DEVENGADO	RECAUDADO					AVANCE DE RECAUDACIÓN. RECAUDACIÓN/ ESTIMACIÓN
				ACUMULADO AL 1 DE ENERO DEL 2021	ENERO	FEBRERO	MARZO	ENERO-MARZO	
FUENTE DEL INGRESO									
I. Impuestos									
II. Contribuciones de mejoras									
III. Derechos									
IV. Contribuciones no comprendidas en las fracciones anteriores causadas en ejercicios fiscales anteriores									
V. Productos									
VI. Aprovechamientos									
VIII. Participaciones y aportaciones	\$ 81,500,000.00	\$ 20,036,656.46	\$ 26,497,051.23	\$ -	\$ 7,130,503.80	\$ 8,713,618.87	\$ 10,652,928.56	\$ 26,497,051.23	26.10%
IX. Transferencias, subsidios y otras ayudas									
X. Ingresos derivados de financiamiento									
ESTADO ANALÍTICO DE INGRESOS POR FUENTE DE CONTRIBUCIÓN	\$ 81,500,000.00	\$ 20,036,656.46	\$ 26,497,051.23	\$ -	\$ 7,130,503.80	\$ 8,713,618.87	\$ 10,652,928.56	\$ 26,497,051.23	26.10%

"Bajo protesta de decir verdad declaramos que los Estados Financieros y sus Notas, son razonablemente correctos y son responsabilidad del emisor"

Elaboró

 LA. MARÍA JESÚS DE LA CRUZ VIDAL
 JEFA DEL DEPTO. DE RECURSOS FINANCIEROS

Revisó

 L.C.P. Y M. EN AUD. JOSEFINA RIVERA VIRGILIO
 DIRECTORA DE ADMINISTRACIÓN Y FINANZAS

Aprobó

 CPC. Y M. EN AUD. ALEJANDRO ÁLVAREZ GONZÁLEZ
 FISCAL SUPERIOR DEL ESTADO

*Este Estado debe contener sus notas respectivas

AUTOEVALUACIÓN PRESUPUESTAL - FINANCIERA DEL PRIMER TRIMESTRE DE 2021
ENTE PÚBLICO: Órgano Superior de Fiscalización del Estado de Tabasco



RESUMEN GENERAL POR TIPO DE GASTO DEL PRESUPUESTO DE EGRESOS DE PARTICIPACIONES, APORTACIONES, TRANSFERENCIAS, ASIGNACIONES, SUBSIDIOS Y OTRAS AYUDAS

CONCEPTO	PRIMER TRIMESTRE							ACUMULADO							
	PRESUPUESTO														
	Aprobado	Ampliaciones/ (Reducciones)	Vigente	Comprometido	Devengado	Ejercido	Pagado	Aprobado	Ampliaciones/ (Reducciones)	Vigente	Comprometido	Devengado	Ejercido	Pagado	
GASTO CORRIENTE	Participaciones, Aportaciones, Transferencias, Asignaciones, Subsidios y otras ayudas	\$ 81,368,202.00	\$ 19,978,076.00	\$ 101,346,278.00	\$ 90,913,084.75	\$ 19,120,885.31	\$ 19,120,885.31	\$ 19,015,146.79	\$ 81,368,202.00	\$ 19,978,076.00	\$ 101,346,278.00	\$ 90,913,084.75	\$ 19,120,885.31	\$ 19,120,885.31	\$ 19,015,146.79
	Otros (1 al millar, Provisión Armonización Contable)	\$ -	\$ -	\$ -	\$ -	\$ -	\$ -	\$ -	\$ -	\$ -	\$ -	\$ -	\$ -	\$ -	
	Rem. Ejer. Ant.	\$ -	\$ -	\$ -	\$ -	\$ -	\$ -	\$ -	\$ -	\$ -	\$ -	\$ -	\$ -	\$ -	
	Total de Gasto Corriente	\$ 81,368,202.00	\$ 19,978,076.00	\$ 101,346,278.00	\$ 90,913,084.75	\$ 19,120,885.31	\$ 19,120,885.31	\$ 19,015,146.79	\$ 81,368,202.00	\$ 19,978,076.00	\$ 101,346,278.00	\$ 90,913,084.75	\$ 19,120,885.31	\$ 19,120,885.31	\$ 19,015,146.79
GASTO CAPITAL	Participaciones, Aportaciones, Transferencias, Asignaciones, Subsidios y otras ayudas	\$ 131,798.00	\$ 58,580.46	\$ 190,378.46	\$ 21,924.00	\$ 21,924.00	\$ 21,924.00	\$ 21,924.00	\$ 131,798.00	\$ 58,580.46	\$ 190,378.46	\$ 21,924.00	\$ 21,924.00	\$ 21,924.00	\$ 21,924.00
	Otros (1 al millar, Provisión Armonización Contable)														
	Rem. Ejer. Ant.			\$ -	\$ -	\$ -	\$ -	\$ -			\$ -	\$ -	\$ -	\$ -	
	Total de Gasto Capital	\$ 131,798.00	\$ 58,580.46	\$ 190,378.46	\$ 21,924.00	\$ 21,924.00	\$ 21,924.00	\$ 21,924.00	\$ 131,798.00	\$ 58,580.46	\$ 190,378.46	\$ 21,924.00	\$ 21,924.00	\$ 21,924.00	\$ 21,924.00
TOTALES	\$ 81,500,000.00	\$ 20,036,656.46	\$ 101,536,656.46	\$ 90,935,008.75	\$ 19,142,809.31	\$ 19,142,809.31	\$ 19,037,070.79	\$ 81,500,000.00	\$ 20,036,656.46	\$ 101,536,656.46	\$ 90,935,008.75	\$ 19,142,809.31	\$ 19,142,809.31	\$ 19,037,070.79	

"Bajo protesta de decir verdad declaramos que los Estados Financieros y sus Notas, son razonablemente correctos y son responsabilidad del emisor"

Elaboró

Revisó

Aprobó

LA. MARÍA JESÚS DE LA CRUZ VIDAL
JEFA DEL DEPTO. DE RECURSOS FINANCIEROS

L.C.P. Y M. EN AUD. JOSEFINA RIVERA VIRGILIO
DIRECTORA DE ADMINISTRACIÓN Y FINANZAS

CPC. Y M. EN AUD. ALEJANDRO ÁLVAREZ GONZÁLEZ
FISCAL SUPERIOR DEL ESTADO

RESUMEN POR CAPÍTULOS DEL PRESUPUESTO DE EGRESOS DE PARTICIPACIONES, APORTACIONES, TRANSFERENCIAS, ASIGNACIONES, SUBSIDIOS Y OTRAS AYUDAS
ENTE PUBLICO: ÓRGANO SUPERIOR DE FISCALIZACIÓN DEL ESTADO DE TABASCO

CONCEPTO	PRIMER TRIMESTRE								PRESUPUESTO							
	Aprobado	Ampliaciones/ (Reducciones)	Vigente	Comprometido	Devengado	Ejercido	Pagado	Aprobado	Ampliaciones/ (Reducciones)	Vigente	Comprometido	Devengado	Ejercido	Pagado		
	GASTO CORRIENTE															
Servicios Personales	Participaciones, Aportaciones, Transferencias, Asignaciones, Subsidios y otras ayudas	66,416,281.64	18,994,867.28	85,411,148.92	85,411,148.92	16,763,614.92	16,763,614.92	16,754,074.22	66,416,281.64	18,994,867.28	85,411,148.92	85,411,148.92	16,763,614.92	16,754,074.22		
	Otros (Provisión Arm. Contable, 1 al millar, Apoyo Asofis)	-	-	-	-	-	-	-	-	-	-	-	-	-		
	Participaciones Rem. Ejer. Ant. 1 al Millar, Rem. Ejer. Ant.	-	-	-	-	-	-	-	-	-	-	-	-	-	-	
Materiales y Suministros	Participaciones, Aportaciones, Transferencias, Asignaciones, Subsidios y otras ayudas	4,112,788.83	546,877.41	6,659,666.24	301,220.66	54,138.04	54,138.04	49,812.64	4,112,788.83	546,877.41	6,659,666.24	301,220.66	54,138.04	49,812.64		
	Otros (Provisión Arm. Contable, 1 al millar, Apoyo Asofis)	-	-	-	-	-	-	-	-	-	-	-	-	-		
	Participaciones Rem. Ejer. Ant. 1 al Millar, Rem. Ejer. Ant.	-	-	-	-	-	-	-	-	-	-	-	-	-	-	
Servicios Generales	Participaciones, Aportaciones, Transferencias, Asignaciones, Subsidios y otras ayudas	10,839,131.53	436,331.31	11,275,462.84	5,200,715.17	2,303,132.35	2,303,132.35	2,211,259.93	10,839,131.53	436,331.31	11,275,462.84	5,200,715.17	2,303,132.35	2,211,259.93		
	Otros (Provisión Arm. Contable, 1 al millar, Apoyo Asofis)	-	-	-	-	-	-	-	-	-	-	-	-	-		
	Participaciones Rem. Ejer. Ant. 1 al Millar, Rem. Ejer. Ant.	-	-	-	-	-	-	-	-	-	-	-	-	-		
Transferencias, Asignaciones, Subsidios y Otras Ayudas	Participaciones, Aportaciones, Transferencias, Asignaciones, Subsidios y otras ayudas	-	-	-	-	-	-	-	-	-	-	-	-	-		
	Otros (especificar)	-	-	-	-	-	-	-	-	-	-	-	-	-		
	Rem. Ejer. Ant.	-	-	-	-	-	-	-	-	-	-	-	-	-		
Total de Gasto Corriente		\$ 81,368,202.00	\$ 19,978,076.00	\$ 101,346,278.00	\$ 90,913,084.75	\$ 19,120,885.31	\$ 19,120,885.31	\$ 19,015,146.79	\$ 81,368,202.00	\$ 19,978,076.00	\$ 101,346,278.00	\$ 90,913,084.75	\$ 19,120,885.31	\$ 19,015,146.79		
GASTO CAPITAL																
Transferencias, Asignaciones, Subsidios y Otras Ayudas	Participaciones, Aportaciones, Transferencias, Asignaciones, Subsidios y otras ayudas	-	-	-	-	-	-	-	-	-	-	-	-	-		
	Otros (Provisión Arm. Contable, 1 al millar, Apoyo Asofis)	-	-	-	-	-	-	-	-	-	-	-	-	-		
	Rem. Ejer. Ant.	-	-	-	-	-	-	-	-	-	-	-	-	-		
Bienes Muebles, Inmuebles e Intangibles	Participaciones, Aportaciones, Transferencias, Asignaciones, Subsidios y otras ayudas	131,798.00	58,580.46	190,378.46	21,924.00	21,924.00	21,924.00	21,924.00	131,798.00	58,580.46	190,378.46	21,924.00	21,924.00	21,924.00		
	Otros (Provisión Arm. Contable, 1 al millar, Apoyo Asofis)	-	-	-	-	-	-	-	-	-	-	-	-	-		
	Rem. Ejer. Ant.	-	-	-	-	-	-	-	-	-	-	-	-	-		
Inversión Pública	Participaciones, Aportaciones, Transferencias, Asignaciones, Subsidios y otras ayudas	-	-	-	-	-	-	-	-	-	-	-	-	-		
	Otros (especificar)	-	-	-	-	-	-	-	-	-	-	-	-	-		
	Rem. Ejer. Ant.	-	-	-	-	-	-	-	-	-	-	-	-	-		
Inversiones Financieras y Otras Provisiones	Participaciones, Aportaciones, Transferencias, Asignaciones, Subsidios y otras ayudas	-	-	-	-	-	-	-	-	-	-	-	-	-		
	Otros (especificar)	-	-	-	-	-	-	-	-	-	-	-	-	-		
	Rem. Ejer. Ant.	-	-	-	-	-	-	-	-	-	-	-	-	-		

AUTOEVALUACIÓN PRESUPUESTAL - FINANCIERA DEL PRIMER TRIMESTRE DE 2021



RESUMEN POR CAPÍTULOS DEL PRESUPUESTO DE EGRESOS DE PARTICIPACIONES, APORTACIONES, TRANSFERENCIAS, ASIGNACIONES, SUBSIDIOS Y OTRAS AYUDAS
ENTE PÚBLICO: ÓRGANO SUPERIOR DE FISCALIZACIÓN DEL ESTADO DE TABASCO

CONCEPTO	PRIMER TRIMESTRE								PRESUPUESTO							
	Aprobado	Ampliaciones/ (Reducciones)	Vigente	Comprometido	Devengado	Ejercido	Pagado	Aprobado	Ampliaciones/ (Reducciones)	Vigente	Comprometido	Devengado	Ejercido	Pagado		
	Rem. Ejer. Ant.															
Participaciones y Aportaciones																
Participaciones, Aportaciones, Transferencias, Asignaciones, Subsidios y otras ayudas																
Otros (especificar)																
Rem. Ejer. Ant.																
Total de Gasto Capital	\$ 131,798.00	\$ 58,580.46	\$ 190,378.46	\$ 21,924.00	\$ 21,924.00	\$ 21,924.00	\$ 21,924.00	\$ 131,798.00	\$ 58,580.46	\$ 190,378.46	\$ 21,924.00	\$ 21,924.00	\$ 21,924.00	\$ 21,924.00		
Otros (al millar)																
Participaciones Rem. Ejer. Ant.				\$ -												
al Millar Rem.				\$ -												
TOTALES	\$ 81,500,000.00	\$ 20,036,656.46	\$ 101,536,656.46	\$ 90,935,008.75	\$ 19,142,809.31	\$ 19,142,809.31	\$ 19,037,070.79	\$ 81,500,000.00	\$ 20,036,656.46	\$ 101,536,656.46	\$ 90,935,008.75	\$ 19,142,809.31	\$ 19,142,809.31	\$ 19,037,070.79		

"Bajo protesta de decir verdad declaramos que los Estados Financieros y sus Notas, son razonablemente correctos y son responsabilidad del emisor"

Elaboró

LA. MARÍA-JESÚS DE LA CRUZ VIDAL
JEFA DEL DEPTO. DE RECURSOS FINANCIEROS

Revisó

L.C.P. Y M. EN AUD. JOSEFINA RIVERA VIRGILIO
DIRECTORA DE ADMINISTRACION Y FINANZAS

Aprobó

CPC. Y M. EN AUD. ALEJANDRO ÁLVAREZ GONZÁLEZ
FISCAL SUPERIOR DEL ESTADO

AUTOEVALUACIÓN PRESUPUESTAL - FINANCIERA DEL PRIMER TRIMESTRE DE 2021



ESTADO DEL EJERCICIO DEL PRESUPUESTO DE EGRESOS									
ENTE PÚBLICO: ÓRGANO SUPERIOR DE FISCALIZACIÓN									
PRIMER TRIMESTRE 2021									
	Presupuesto de Egresos							Crédito disponible para comprometer (Modificado-Comprometido)	Crédito Disponible (Modificado-Devengado)
	Aprobado	Ampliaciones/ (Reducciones)	Vigente	Comprometido	Devengado	Ejercido	Pagado		
SERVICIOS PERSONALES	\$ 66,416,281.64	\$ 19,000,000.00	\$ 85,416,281.64	\$ 85,416,281.64	\$ 16,763,614.92	\$ 16,763,614.92	\$ 16,754,074.22	\$ -	\$ 68,652,666.72
Remuneraciones al personal de caracter permanente	\$ 10,732,810.96	\$ -	\$ 10,732,810.96	\$ 10,732,810.96	\$ 2,512,614.24	\$ 2,512,614.24	\$ 2,512,614.24	\$ -	\$ 8,220,196.72
Remuneraciones al personal de caracter transitorio	\$ 6,029,808.47	\$ 19,000,000.00	\$ 25,029,808.47	\$ 25,029,808.47	\$ 5,202,732.03	\$ 5,202,732.03	\$ 5,202,732.03	\$ -	\$ 19,827,076.44
Remuneraciones adicionales y especiales	\$ 17,920,658.65	\$ -	\$ 17,920,658.65	\$ 17,920,658.65	\$ 2,025,024.92	\$ 2,025,024.92	\$ 2,025,024.92	\$ -	\$ 15,895,633.73
Seguridad social	\$ 3,048,226.93	\$ -	\$ 3,048,226.93	\$ 3,048,226.93	\$ 681,585.52	\$ 681,585.52	\$ 672,044.82	\$ -	\$ 2,366,641.41
Otras prestaciones sociales y económicas	\$ 24,673,664.45	\$ 10,676.24	\$ 24,662,988.21	\$ 24,662,988.21	\$ 5,775,758.43	\$ 5,775,758.43	\$ 5,775,758.43	\$ -	\$ 18,887,229.78
Previsiones	\$ 1,040,085.98	\$ -	\$ 1,040,085.98	\$ 1,040,085.98	\$ -	\$ -	\$ -	\$ -	\$ 1,040,085.98
Pago de estímulos a servidores públicos	\$ 2,971,026.20	\$ 10,676.24	\$ 2,981,702.44	\$ 2,981,702.44	\$ 565,899.78	\$ 565,899.78	\$ 565,899.78	\$ -	\$ 2,415,802.66
Impuestos sobre nóminas y otros que se deriven de una relación laboral	\$ -	\$ -	\$ -	\$ -	\$ -	\$ -	\$ -	\$ -	\$ -
MATERIALES Y SUMINISTROS	\$ 4,112,788.83	\$ 546,826.97	\$ 4,659,615.80	\$ 301,170.22	\$ 54,138.04	\$ 54,138.04	\$ 49,812.64	\$ 4,358,445.58	\$ 4,605,477.76
Materiales de administración, emisión de documentos y artículos oficiales	\$ 1,085,830.83	\$ 618,426.70	\$ 1,704,257.53	\$ 276,691.73	\$ 32,024.79	\$ 32,024.79	\$ 32,024.79	\$ 1,427,565.80	\$ 1,672,232.74
Alimentos y utensilios	\$ 331,246.00	\$ 4,220.00	\$ 335,466.00	\$ 14,398.51	\$ 14,398.51	\$ 14,398.51	\$ 10,073.11	\$ 321,067.49	\$ 321,067.49
Materias primas y materiales de producción y comercialización	\$ -	\$ -	\$ -	\$ -	\$ -	\$ -	\$ -	\$ -	\$ -
Materiales y artículos de construcción y de reparación	\$ 79,353.00	\$ 2,524.03	\$ 76,828.97	\$ 6,627.39	\$ 4,860.71	\$ 4,860.71	\$ 4,860.71	\$ 70,201.58	\$ 71,968.26
Productos químicos, farmacéuticos y de laboratorio	\$ 152.00	\$ -	\$ 152.00	\$ -	\$ -	\$ -	\$ -	\$ 152.00	\$ 152.00
Combustibles, lubricantes y aditivos	\$ 1,775,984.00	\$ 83,055.42	\$ 1,692,928.58	\$ -	\$ -	\$ -	\$ -	\$ 1,692,928.58	\$ 1,692,928.58
Vestuario, blancos, prendas de protección y artículos deportivos	\$ 457,653.00	\$ -	\$ 457,653.00	\$ -	\$ -	\$ -	\$ -	\$ 457,653.00	\$ 457,653.00
Materiales y suministros para seguridad							\$ -	\$ -	\$ -
Herramientas refacciones y accesorios menores	\$ 382,570.00	\$ 9,759.72	\$ 392,329.72	\$ 3,452.59	\$ 2,854.03	\$ 2,854.03	\$ 2,854.03	\$ 388,877.13	\$ 389,475.69
SERVICIOS GENERALES	\$ 10,839,131.53	\$ 431,249.03	\$ 11,270,380.56	\$ 5,195,632.89	\$ 2,303,132.35	\$ 2,303,132.35	\$ 2,211,259.93	\$ 6,074,747.67	\$ 8,967,248.21
Servicios básicos	\$ 1,275,452.00	\$ 267.16	\$ 1,275,184.84	\$ 245,885.89	\$ 245,885.89	\$ 245,885.89	\$ 245,885.89	\$ 1,029,298.95	\$ 1,029,298.95
Servicios de arrendamiento	\$ 4,020,906.00	\$ 4,612.24	\$ 4,016,293.76	\$ 3,836,133.96	\$ 943,633.42	\$ 943,633.42	\$ 943,633.42	\$ 180,159.80	\$ 3,072,660.34
Servicios profesionales, científicos y técnicos y otros servicios	\$ 1,291,817.00	\$ 319,429.41	\$ 1,611,246.41	\$ 321,446.56	\$ 321,446.56	\$ 321,446.56	\$ 229,574.14	\$ 1,289,799.85	\$ 1,289,799.85
Servicios financieros, bancarios y comerciales	\$ 350,000.00	\$ 2,322.39	\$ 352,322.39	\$ 2,322.39	\$ 2,322.39	\$ 2,322.39	\$ 2,322.39	\$ 350,000.00	\$ 350,000.00
Servicios de instalación, reparación, mantenimiento y conservación	\$ 313,282.39	\$ 124,038.86	\$ 437,321.25	\$ 26,917.20	\$ 26,917.20	\$ 26,917.20	\$ 26,917.20	\$ 410,404.05	\$ 410,404.05
Servicios de comunicación social y publicidad	\$ -	\$ -	\$ -	\$ -	\$ -	\$ -	\$ -	\$ -	\$ -
Servicios de traslado y viáticos	\$ 1,772,883.00	\$ 9,662.23	\$ 1,763,220.77	\$ 111,133.00	\$ 111,133.00	\$ 111,133.00	\$ 111,133.00	\$ 1,652,087.77	\$ 1,652,087.77
Servicios oficiales	\$ 12,400.00	\$ -	\$ 12,400.00	\$ -	\$ -	\$ -	\$ -	\$ 12,400.00	\$ 12,400.00

0351

AUTOEVALUACIÓN PRESUPUESTAL - FINANCIERA DEL PRIMER TRIMESTRE DE 2021



ESTADO DEL EJERCICIO DEL PRESUPUESTO DE EGRESOS ENTE PÚBLICO: ÓRGANO SUPERIOR DE FISCALIZACIÓN PRIMER TRIMESTRE 2021									
	Presupuesto de Egresos							Crédito disponible para comprometer (Modificado- Comprometido)	Crédito Disponible (Modificado- Devengado)
	Aprobado	Ampliaciones/ (Reducciones)	Vigente	Comprometido	Devengado	Ejercido	Pagado		
Otros servicios generales	\$ 1,802,391.14	\$ -	\$ 1,802,391.14	\$ 651,793.89	\$ 651,793.89	\$ 651,793.89	\$ 651,793.89	\$ 1,150,597.25	\$ 1,150,597.25
TRANSFERENCIAS, ASIGNACIONES, SUBSIDIOS Y OTRAS A YUDAS	\$ -	\$ -	\$ -	\$ -	\$ -	\$ -	\$ -	\$ -	\$ -
Subsidios y subvenciones		\$ -	\$ -				\$ -		
BIENES MUEBLES, INMUEBLES E INTANGIBLES	\$ 131,798.00	\$ 58,580.46	\$ 190,378.46	\$ 21,924.00	\$ 21,924.00	\$ 21,924.00	\$ 21,924.00	\$ 168,454.46	\$ 168,454.46
Bienes muebles			\$ -				\$ -		
Mobiliario y equipo de administración	\$ -	\$ 28,085.46	\$ 28,085.46	\$ 21,924.00	\$ 21,924.00	\$ 21,924.00	\$ 21,924.00	\$ 6,161.46	\$ 6,161.46
Mobiliario y equipo educacional y recreativo	\$ -	\$ -	\$ -	\$ -	\$ -	\$ -	\$ -	\$ -	\$ -
Equipo e instrumental médico y de laboratorio			\$ -						
Vehículos y equipo de transporte	\$ -	\$ 30,495.00	\$ 30,495.00	\$ -	\$ -	\$ -	\$ -	\$ 30,495.00	\$ 30,495.00
Maquinaria, otros equipos y herramientas	\$ -	\$ -	\$ -	\$ -	\$ -	\$ -	\$ -	\$ -	\$ -
Activos biológicos			\$ -						
Bienes Inmuebles	\$ -		\$ -	\$ -	\$ -	\$ -	\$ -	\$ -	\$ -
Terrenos			\$ -						
Edificios			\$ -						
Infraestructura			\$ -						
Construcciones en proceso (obra pública)			\$ -						
Activos intangibles	\$ 131,798.00	\$ -	\$ 131,798.00	\$ -	\$ -	\$ -	\$ -	\$ 131,798.00	\$ 131,798.00
Software			\$ -						
Patentes, marcas y derechos			\$ -						
Concesiones y franquicias			\$ -						
Licencias	\$ 131,798.00	\$ -	\$ 131,798.00	\$ -	\$ -	\$ -	\$ -	\$ 131,798.00	\$ 131,798.00
Otros activos intangibles			\$ -						
TOTALES	\$ 81,500,000.00	\$ 20,036,656.46	\$ 101,536,656.46	\$ 90,935,008.75	\$ 19,142,809.31	\$ 19,142,809.31	\$ 19,037,070.79	\$ 10,601,647.71	\$ 82,393,847.15

"Bajo protesta de decir verdad declaramos que los Estados Financieros y sus Notas, son razonablemente correctos y son responsabilidad del emisor"

Elaboró

LA. MARÍA JESÚS DE LA CRUZ VIDAL
JEFA DEL DEPTO. DE RECURSOS FINANCIEROS

Revisó

L.C.P. Y M. EN AUD. JOSEFINA RIVERA VIRGILIO
DIRECTORA DE ADMINISTRACION Y FINANZAS

Aprobó

CPC. Y M. EN AUD. ALEJANDRO ÁLVAREZ GONZÁLEZ
FISCAL SUPERIOR DEL ESTADO

0352