




Poder Legislativo del Estado Libre y Soberano de Tabasco

H. CONGRESO DEL ESTADO DE TABASCO 2018-2021



H. CONGRESO DEL ESTADO de Asuntos Parlamentarios LXIII Legislatura

RECIBIDO 10 FEB 2021

HORA: 12:38 RECIBIO: [Firma]

OSFE TABASCO Oficialía de Partes Presidencia de la Junta de Coordinación Política

RECIBIDO 10 FEB 2021

Hora: 11:32 am Anexo(s): SLA Recibe: E.C.B.M.

Villahermosa, Tabasco a 08 de febrero de 2021.

Oficio No.: HCE/JUCOPO/0045/2021.

Asunto: Autoevaluación del Cuarto Trimestre 2020

H. CONGRESO DEL ESTADO LXIII LEGISLATURA RECIBIDO 12:36 hrs 10 FEB 2021 DIRECCION DE ADMINISTRACION Y FINANZAS

C.P.C. Y M. EN AUD. ALEJANDRO ÁLVAREZ GONZÁLEZ FISCAL SUPERIOR DEL ESTADO PRESENTE.

De conformidad con lo establecido en el Art. 41 cuarto párrafo de la Constitución Política del Estado Libre y Soberano de Tabasco, me permito enviar a Usted, los formatos del informe impreso y en medio magnético de la Autoevaluación Presupuestal – Financiera, correspondientes al cuarto Trimestre; se incluyen los formatos del Informe de Avances de Gestión Financiera de Octubre-Diciembre 2020, en términos del Art. 10 de la Ley de Fiscalización Superior del Estado de Tabasco. Lo anterior, con el objetivo de dar cumplimiento a lo estipulado en la Ley Orgánica del Poder Legislativo del Estado de Tabasco y el Reglamento Interior del Honorable Congreso del Estado.



Sin más por el momento, aprovecho la ocasión para enviarle un saludo cordial.

ATENTAMENTE

[Firma] DIP. BEATRIZ MILLAND PÉREZ.

JUNTA DE COORDINACIÓN POLÍTICA PRESIDENTE DE LA JUNTA DE COORDINACIÓN POLÍTICA LXIII LEGISLATURA DEL HONORABLE CONGRESO DEL ESTADO DE TABASCO.


RECIBI 10/FEB/2021 LCP-VIAJES-M. RAMON SANCHEZ 11:33 AM S.F.F.P.E.O.A. Y A.F. [Firma]

C.c.p. Lic. Gabriel Isaac Ruiz Pérez.- Secretario de Asuntos Parlamentarios del H. Congreso del Estado.- Para su conocimiento. C.c.p. L.C.P. Katia del Carmen de la Fuente Castro.- Directora de Administración y Finanzas del H. Congreso del Estado.- Para su conocimiento. C.c.p. Archivo/Minutario.



Poder Legislativo del Estado  
Libre y Soberano de  
Tabasco

H. CONGRESO  
DEL ESTADO DE  
TABASCO  
2018-2021




LXIII  
LEGISLATURA

## Presidencia de la Junta de Coordinación Política


Ente Público:

En cumplimiento a los artículos 41, cuarto párrafo de la Constitución Política del Estado Libre y Soberano de Tabasco; 2, fracción XVII, 8, párrafo cuarto, 10, 14 fracción II de la Ley de fiscalización Superior del Estado; presentamos la Cuarta Autoevaluación Trimestral del 2020 y manifestamos bajo protesta de decir verdad, que las cifras presupuestales y financieras, así como los avances físicos – financieros de las acciones contenidas en éste documento de autoevaluación del Ente Fiscalizado, corresponden a los registros contables y presupuestales autorizados al 31 de Diciembre del 2020; no existiendo omisión de registro de documento alguno, por lo cual asumimos la responsabilidad de su contenido.

Nombre, cargo y firma de servidores públicos participantes:

  
DIP. LIC. BEATRIZ MILLAND PÉREZ.

PRESIDENTA DE LA JUNTA  
DE COORDINACIÓN  
POLÍTICA DEL  
H. CONGRESO DEL ESTADO  
DE TABASCO

  
L.C.P. KATIA DEL CARMEN DE LA FUENTE CASTRO



DIRECTORA DE  
ADMINISTRACIÓN Y  
FINANZAS DEL  
H. CONGRESO DEL ESTADO  
DE TABASCO

JUNTA DE COORDINACIÓN  
POLÍTICA  
LXIII LEGISLATURA

  
L.C.P. MARTHA ELENA SÁNCHEZ CÁRDENAS

SUBDIRECTORA DE  
FINANZAS DEL  
H. CONGRESO DEL ESTADO  
DE TABASCO

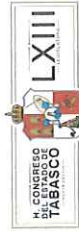
# AUTOEVALUACIÓN

## 4TO. TRIMESTRE



---

**2020**



**HONORABLE CONGRESO DEL ESTADO DE TABASCO**  
**AUTOEVALUACION PRESUPUESTAL FINANCIERA CUARTO TRIMESTRE**  
**ESTADO DE SITUACIÓN FINANCIERA**  
**Del 01 octubre 2020 al 31 diciembre 2020**

	ACTIVO		PASIVOS	
	diciembre 2020	septiembre 2020	diciembre 2020	septiembre 2020
		%		%
<b>ACTIVO</b>				
<b>ACTIVO CIRCULANTE</b>				
Efectivo y Equivalentes	\$10,199,901.20	\$32,394,062.72	100.00 %	100.00 %
BANCOS/TESORERÍA	\$4,228,071.23	\$26,856,881.62	41.45 %	100.00 %
Derechos a Recibir Efectivo o Equivalentes	\$4,208,844.03	\$26,689,158.77	41.26 %	99.46 %
DEUDORES DIVERSOS POR COBRAR A CORTO PLAZO	\$4,208,844.03	\$26,689,158.77	41.26 %	3.93 %
	\$19,227.20	\$167,722.85	0.19 %	74.77 %
	\$9,473.68	\$114,193.73	0.09 %	20.75 %
Deudores por Anticipos de la Tesorería a Corto Plazo	\$0.00	\$500.00	0.00 %	0.54 %
Otros Derechos a Recibir Efectivo o Equivalentes a Corto Plazo	\$9,753.52	\$53,029.12	0.10 %	0.54 %
<b>ACTIVO NO CIRCULANTE</b>				
Bienes Muebles	\$5,971,829.97	\$5,537,181.10	58.55 %	
Mobiliario y Equipo de Administración	\$11,231,748.37	\$10,671,962.66	110.12 %	
Mobiliario y Equipo Educativo y Recreativo	\$6,628,962.90	\$6,165,689.67	64.99 %	
Equipo e Instrumental Médico y de Laboratorio	\$1,450,024.25	\$1,371,424.07	14.22 %	
Equipo de Transporte	\$3,130.43	\$3,130.43	0.03 %	
Maquinaria, Otros Equipos y Herramientas	\$1,034,645.00	\$1,034,645.00	10.14 %	
Activos Intangibles	\$2,114,985.79	\$2,097,073.49	20.74 %	
Licencias	\$51,347.69	\$13,914.49	0.50 %	
Depreciación, Deterioro y Amortización Acumulada de Bienes Muebles	\$51,347.69	\$13,914.49	0.50 %	
Depreciación Acumulada de Bienes Muebles	-\$5,311,266.09	-\$5,148,696.05	-52.07 %	
Amortización Acumulada de Activos Intangibles	-\$5,300,609.75	-\$5,138,955.91	-51.97 %	
	-\$10,656.34	-\$9,740.14	-0.10 %	
<b>Hacienda Pública / Patrimonio</b>				
Hacienda Pública / Patrimonio	\$29,430,986.35	\$29,430,986.35	100.00 %	
<b>Hacienda Pública / Patrimonio Generado</b>				
Resultados de Ejercicios Anteriores	\$4,896,934.30	\$4,896,934.30	100.00 %	
Resultado de Ejercicios Anteriores a 2018	\$10,410,696.32	\$10,410,696.32	194.18 %	
Rectificaciones de Resultados de Ejercicios Anteriores	\$10,410,696.32	\$10,410,696.32	194.18 %	
Cambios en Políticas Contables	-\$5,049,292.57	-\$5,049,292.57	-94.18 %	
Cambios en las Políticas Contables	-\$5,698,218.99	-\$5,698,218.99	-106.28 %	
Cambios por Errores Contables	-\$5,698,218.99	-\$5,698,218.99	-106.28 %	
Ejercicio 2016	\$638,265.22	\$638,265.22	12.10 %	
Ejercicio 2017	\$633,868.95	\$633,868.95	11.82 %	
Ejercicio 2018	\$34,814.60	\$34,814.60	0.65 %	
Ejercicio 2019	\$10,661.20	\$10,661.20	0.20 %	
<b>Ahorro/Desahorro del Periodo</b>				
	-\$30,418.33	-\$30,418.33	-0.57 %	
	-\$464,469.45	-\$464,469.45		
<b>Total Activo: \$10,199,901.20</b>			<b>Total Pasivo: \$5,302,966.90</b>	
			<b>Total Hacienda: \$4,896,934.30</b>	
			<b>Total Ahorro/Desahorro al Periodo: -\$464,469.45</b>	
			<b>\$10,199,901.20</b>	

Lógica Binaria:  
Sistema Binario

ELABORÓ	REVISÓ	AUTORIZÓ
L.C.P. MARTHA ELENA SANCHEZ CÁRDENAS	L.C.P. KATIA DEL CARMEN DE LA FUENTE CASTRO	DIPUTADA BEATRIZ MILLAND PÉREZ
SUBDIRECTORA DE FINANZAS	DIRECTORA DE ADMINISTRACIÓN Y FINANZAS	PRESIDENTE DE LA JUNTA DE COORDINACIÓN POLÍTICA

# HONORABLE CONGRESO DEL ESTADO DE TABASCO

## Autoevaluación Trimestral - Cuarto Trimestre

### ESTADO DE ACTIVIDADES

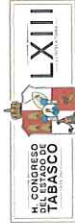
Al 31 diciembre 2020

Conceptos	Al 30 de Septiembre	Movimientos			Octubre a Diciembre	Acumulado a Diciembre
		Octubre	Noviembre	Diciembre		
<b>INGRESOS Y OTROS BENEFICIOS</b>	<b>\$175,703,297.63</b>	<b>\$18,934,040.81</b>	<b>\$19,486,975.79</b>	<b>\$46,314,678.24</b>	<b>\$84,735,694.84</b>	<b>\$260,438,992.47</b>
PARTICIPACIONES, APORTACIONES, TRANSFERENCIAS, ASI	\$175,578,608.00	\$18,920,355.00	\$19,473,296.00	\$46,300,563.00	\$84,694,214.00	\$260,272,822.00
Transferencias, Asignaciones, Subsidios y Subvenciones, y Pensiones y Jubilaciones	\$175,578,608.00	\$18,920,355.00	\$19,473,296.00	\$46,300,563.00	\$84,694,214.00	\$260,272,822.00
Transferencias Internas y Asignaciones al Sector P	\$175,578,608.00	\$18,920,355.00	\$19,473,296.00	\$46,300,563.00	\$84,694,214.00	\$260,272,822.00
<b>OTROS INGRESOS Y BENEFICIOS</b>	<b>\$124,689.63</b>	<b>\$13,685.81</b>	<b>\$13,679.79</b>	<b>\$14,115.24</b>	<b>\$41,480.84</b>	<b>\$166,170.47</b>
Ingresos Financieros	\$84,740.82	\$13,685.17	\$13,678.83	\$14,115.23	\$41,479.23	\$126,220.05
Intereses Ganados	\$81,501.38	\$13,685.17	\$13,678.83	\$14,115.23	\$41,479.23	\$122,980.61
Otros Ingresos Financieros	\$3,239.44	\$0.00	\$0.00	\$0.00	\$0.00	\$3,239.44
Otros Ingresos y Beneficios Varios	\$39,948.81	\$0.64	\$0.96	\$0.01	\$1.61	\$39,950.42
Otros Ingresos de Ejercicios Anteriores	\$39,945.00	\$0.00	\$0.00	\$0.00	\$0.00	\$39,945.00
Otros Ingresos y Beneficios Varios	\$3.81	\$0.64	\$0.96	\$0.01	\$1.61	\$5.42
<b>GASTOS Y OTRAS PÉRDIDAS</b>	<b>\$150,929,578.28</b>	<b>\$19,714,962.32</b>	<b>\$26,632,280.57</b>	<b>\$63,626,640.75</b>	<b>\$109,973,883.64</b>	<b>\$260,903,461.92</b>
<b>GASTOS DE FUNCIONAMIENTO</b>	<b>\$150,415,962.03</b>	<b>\$19,660,130.19</b>	<b>\$26,578,959.17</b>	<b>\$62,648,722.77</b>	<b>\$108,887,812.13</b>	<b>\$259,303,774.16</b>
Servicios Personales	\$86,916,635.35	\$9,083,030.22	\$12,637,480.87	\$22,243,951.29	\$43,964,462.38	\$130,881,097.73
Remuneraciones al Personal de Carácter Permanente	\$35,367,650.12	\$3,946,721.90	\$4,281,739.36	\$4,289,451.35	\$12,517,912.61	\$47,885,562.73
Remuneraciones al Personal de Carácter Transitorio	\$15,161,051.69	\$1,683,841.35	\$1,688,405.27	\$1,688,405.27	\$5,060,651.89	\$20,221,703.58
Remuneraciones Adicionales y Especiales	\$1,351,457.04	\$269,052.34	\$822,982.71	\$11,163,016.70	\$12,255,051.75	\$13,606,508.79
Seguridad Social	\$5,139,149.40	\$0.00	\$1,125,298.86	\$993,413.42	\$2,118,712.28	\$7,257,861.68
Otras Prestaciones Sociales y Económicas	\$28,402,211.70	\$3,106,071.43	\$4,605,781.23	\$4,037,958.55	\$11,749,811.21	\$40,152,022.91
Pago de Estímulos a Servidores Públicos	\$1,495,115.40	\$77,343.20	\$113,273.44	\$71,706.00	\$262,322.64	\$1,757,438.04
Materiales y Suministros	\$2,129,684.15	\$128,962.37	\$812,677.90	\$690,430.73	\$1,632,071.00	\$3,761,755.15
Materiales de Administración, Emisión de Documento	\$979,190.34	\$29,500.08	\$239,963.71	\$365,570.91	\$635,034.70	\$1,614,225.04
Alimentos y Utensilios	\$445,468.87	\$49,141.20	\$324,053.20	\$184,389.40	\$557,583.80	\$1,003,052.67
Materiales y Artículos de Construcción y de Reparación	\$189,076.30	\$6,835.37	\$47,991.12	\$62,966.65	\$117,793.14	\$306,869.44
Productos Químicos, Farmacéuticos y de Laboratorio	\$14,233.20	\$0.00	\$0.00	\$1,945.90	\$1,945.90	\$16,179.10
Combustibles, Lubrificantes y Aditivos	\$360,000.00	\$40,000.00	\$40,000.00	\$40,000.00	\$120,000.00	\$480,000.00
Vestuario, Blancos, Prendas de Protección y Artículos	\$67,450.49	\$0.00	\$153,656.13	\$2,062.94	\$155,719.07	\$223,169.56
Herramientas, Refacciones y Accesorios Menores	\$74,264.95	\$3,485.72	\$7,013.74	\$33,494.93	\$43,994.39	\$118,259.34
Servicios Generales	\$61,369,642.53	\$10,448,137.60	\$13,128,800.40	\$39,714,340.75	\$63,291,278.75	\$124,660,921.28
Servicios Básicos	\$779,215.45	\$91,473.68	\$88,891.93	\$84,655.31	\$265,020.92	\$1,044,236.37
Servicios de Arrendamiento	\$1,964,080.05	\$222,962.37	\$341,746.37	\$222,614.37	\$787,323.11	\$2,751,403.16
Servicios Profesionales, Científicos y Técnicos y	\$362,088.00	\$41,392.00	\$40,000.00	\$40,074.82	\$121,466.82	\$483,554.82
Servicios Financieros, Bancarios y Comerciales	\$285,129.21	\$60,175.60	\$41,344.70	\$195,616.22	\$297,136.52	\$582,265.73
Servicios de Instalación, Reparación, Mantenimiento	\$2,747,735.46	\$993,896.20	\$561,996.40	\$3,662,041.52	\$5,217,934.12	\$7,965,669.58
Servicios de Comunicación Social y Publicidad	\$553,320.00	\$58,000.00	\$58,000.00	\$58,000.00	\$174,000.00	\$727,320.00
Servicios de Traslado y Viáticos	\$250,560.00	\$27,840.00	\$27,840.00	\$27,840.00	\$83,520.00	\$334,080.00
Servicios Oficiales	\$193,761.40	\$1,940.75	\$17,226.00	\$10,476.53	\$29,643.28	\$223,404.68
Otros Servicios Generales	\$54,233,752.96	\$8,950,457.00	\$11,951,755.00	\$35,413,021.98	\$56,315,233.98	\$110,548,986.94
<b>OTROS GASTOS Y PÉRDIDAS EXTRAORDINARIAS</b>	<b>\$513,616.25</b>	<b>\$54,832.13</b>	<b>\$53,321.40</b>	<b>\$977,917.98</b>	<b>\$1,086,071.51</b>	<b>\$1,599,687.76</b>
Estimaciones, Depreciaciones, Deterioros, Obsolescencia	\$513,314.12	\$54,831.60	\$53,321.76	\$54,416.68	\$162,570.04	\$675,884.16
Depreciación de Bienes Muebles	\$512,165.90	\$54,831.60	\$52,863.66	\$53,958.58	\$161,653.84	\$673,819.74

Conceptos	Al 30 de Septiembre	Movimientos			Octubre a Diciembre	Acumulado a Diciembre
		Octubre	Noviembre	Diciembre		
Amortización de Activos Intangibles	\$1,148.22	\$0.00	\$458.10	\$458.10	\$916.20	\$2,064.42
Provisiones	\$0.00	\$0.00	\$0.00	\$922,336.57	\$922,336.57	\$922,336.57
Provisiones de Pasivos a Corto Plazo	\$0.00	\$0.00	\$0.00	\$922,336.57	\$922,336.57	\$922,336.57
Otros Gastos	\$302.13	\$0.53	-\$0.36	\$1,164.73	\$1,164.90	\$1,467.03
Otros Gastos Varios	\$302.13	\$0.53	-\$0.36	\$1,164.73	\$1,164.90	\$1,467.03
<b>Resultado del Periodo :</b>	<b>\$24,773,719.35</b>	<b>-\$780,921.51</b>	<b>-\$7,145,304.78</b>	<b>-\$17,311,962.51</b>	<b>-\$25,238,188.80</b>	<b>-\$464,469.45</b>

ELABORÓ	REVISÓ	AUTORIZÓ
		
L.C.P. MARTHA ELENA SÁNCHEZ CÁRDENAS	L.C.P. KATIA DEL CARMEN DE LA FUENTE CASTRO	DIPUTADA BEATRIZ MILLAND PÉREZ
SUBDIRECTORA DE FINANZAS	DIRECTORA DE ADMINISTRACIÓN Y FINANZAS	PRESIDENTE DE LA JUNTA DE COORDINACIÓN POLÍTICA

Bajo Protesta de decir la verdad declaramos que los Estados Financieros y sus Notas, son Razonablemente correctos y son responsabilidad del Emisor.



**HONORABLE CONGRESO DEL ESTADO DE TABASCO**  
**AutoEvaluación Presupuestal - Financiera Cuarto Trimestre**

Análisis de Ingresos Presupuestales

Del 01 octubre 2020 al 31 diciembre 2020

Estado Analítico de Ingresos por Rubro	Estimado	Modificado	Devengado	Recaudado					
				Al 30 de septiembre 2020	octubre	noviembre	diciembre	octubre - diciembre	
Impuestos	\$0.00	\$0.00	\$0.00	\$0.00	\$0.00	\$0.00	\$0.00	\$0.00	\$0.00
Derechos	\$0.00	\$0.00	\$0.00	\$0.00	\$0.00	\$0.00	\$0.00	\$0.00	\$0.00
Productos	\$0.00	\$0.00	\$0.00	\$0.00	\$0.00	\$0.00	\$0.00	\$0.00	\$0.00
Corriente	\$0.00	\$0.00	\$0.00	\$0.00	\$0.00	\$0.00	\$0.00	\$0.00	\$0.00
Capital	\$0.00	\$0.00	\$0.00	\$0.00	\$0.00	\$0.00	\$0.00	\$0.00	\$0.00
Aprovechamientos	\$0.00	\$0.00	\$0.00	\$0.00	\$0.00	\$0.00	\$0.00	\$0.00	\$0.00
Corriente	\$0.00	\$0.00	\$0.00	\$0.00	\$0.00	\$0.00	\$0.00	\$0.00	\$0.00
Capital	\$0.00	\$0.00	\$0.00	\$0.00	\$0.00	\$0.00	\$0.00	\$0.00	\$0.00
Ingresos Fiscales Ordinarios	\$260,272,822.00	\$0.00	\$200,272,822.00	\$130,578,608.00	\$13,920,355.00	\$14,473,296.00	\$41,300,563.00	\$69,694,214.00	
Participaciones	\$0.00	\$0.00	\$60,000,000.00	\$45,000,000.00	\$5,000,000.00	\$5,000,000.00	\$5,000,000.00	\$15,000,000.00	
<b>Total</b>	<b>\$260,272,822.00</b>	<b>0.00</b>	<b>\$260,272,822.00</b>	<b>\$175,578,608.00</b>	<b>\$18,920,355.00</b>	<b>\$19,473,296.00</b>	<b>\$46,300,563.00</b>	<b>\$84,694,214.00</b>	
Recaudado									
Estado Analítico de Ingresos por Fuente de Financiamiento	Estimado	Modificado	Devengado	Al 30 de septiembre 2020	octubre	noviembre	diciembre	octubre - diciembre	
<b>Ingresos del Gobierno</b>	\$0.00	\$0.00	\$0.00	\$0.00	\$0.00	\$0.00	\$0.00	\$0.00	
Productos	\$0.00	\$0.00	\$0.00	\$0.00	\$0.00	\$0.00	\$0.00	\$0.00	
Corriente	\$0.00	\$0.00	\$0.00	\$0.00	\$0.00	\$0.00	\$0.00	\$0.00	
Capital	\$0.00	\$0.00	\$0.00	\$0.00	\$0.00	\$0.00	\$0.00	\$0.00	
Aprovechamientos	\$0.00	\$0.00	\$0.00	\$0.00	\$0.00	\$0.00	\$0.00	\$0.00	
Corriente	\$0.00	\$0.00	\$0.00	\$0.00	\$0.00	\$0.00	\$0.00	\$0.00	
Capital	\$0.00	\$0.00	\$0.00	\$0.00	\$0.00	\$0.00	\$0.00	\$0.00	
<b>Ingresos Fiscales Ordinarios</b>	\$260,272,822.00	\$0.00	\$200,272,822.00	\$130,578,608.00	\$13,920,355.00	\$14,473,296.00	\$41,300,563.00	\$69,694,214.00	
Ingresos Fiscales Ordinarios	\$0.00	\$0.00	\$60,000,000.00	\$45,000,000.00	\$5,000,000.00	\$5,000,000.00	\$5,000,000.00	\$15,000,000.00	
Participaciones	\$0.00	\$0.00	\$60,000,000.00	\$45,000,000.00	\$5,000,000.00	\$5,000,000.00	\$5,000,000.00	\$15,000,000.00	
<b>Total</b>	<b>\$260,272,822.00</b>	<b>0.00</b>	<b>\$260,272,822.00</b>	<b>\$175,578,608.00</b>	<b>\$18,920,355.00</b>	<b>\$19,473,296.00</b>	<b>\$46,300,563.00</b>	<b>\$84,694,214.00</b>	

ELABORÓ

REVISÓ

AUTORIZÓ

L.C.P. MARTHA ELENA SANCHEZ CÁRDENAS

L.C.P. KATIA DEL CARMEN DE LA FUENTE CASTRO

DIPUTADA BEATRIZ MILLAND PÉREZ

SUBDIRECTORA DE FINANZAS

DIRECTORA DE ADMINISTRACIÓN Y FINANZAS

PRESIDENTE DE LA JUNTA DE COORDINACIÓN POLÍTICA

Debajo Protesta de decir la verdad declaramos que los Estados Financieros y sus Notas, son razonablemente correctos y son responsabilidad del Emisor.



# HONORABLE CONGRESO DEL ESTADO DE TABASCO

## Autoevaluación Presupuestal - Financiera Cuarto Trimestre

### Estado de Flujo de Efectivo


Al 31 diciembre 2020

Conceptos	Al 30 de Septiembre 2020	Movimientos			Octubre - Diciembre	Al 31 de Diciembre
		Octubre	Noviembre	Diciembre		
<b>Actividades de Operación</b>						
<b>Origen</b>	\$175,703,297.63	\$18,934,040.81	\$19,486,975.79	\$46,314,678.24	\$84,735,694.84	\$260,438,992.47
PARTICIPACIONES, APORTACIONES, TRANSFERENCIAS, ASI	\$175,578,608.00	\$18,920,355.00	\$19,473,296.00	\$46,300,563.00	\$84,694,214.00	\$260,272,822.00
Transferencias, Asignaciones, Subsidios y Subvenciones, y Pensiones y Jubilaciones	\$175,578,608.00	\$18,920,355.00	\$19,473,296.00	\$46,300,563.00	\$84,694,214.00	\$260,272,822.00
OTROS INGRESOS Y BENEFICIOS	\$124,689.63	\$13,685.81	\$13,679.79	\$14,115.24	\$41,480.84	\$166,170.47
Ingresos Financieros	\$84,740.82	\$13,685.17	\$13,678.83	\$14,115.23	\$41,479.23	\$126,220.05
Otros Ingresos y Beneficios Varios	\$39,948.81	\$0.64	\$0.96	\$0.01	\$1.61	\$39,950.42
<b>Aplicación</b>	\$150,929,578.28	\$19,714,962.32	\$26,632,280.57	\$63,626,640.75	\$109,973,883.64	\$260,903,461.92
<b>GASTOS DE FUNCIONAMIENTO</b>	\$150,415,962.03	\$19,660,130.19	\$26,578,959.17	\$62,648,722.77	\$108,887,812.13	\$259,303,774.16
Servicios Personales	\$86,916,635.35	\$9,083,030.22	\$12,637,480.87	\$22,243,951.29	\$43,964,462.38	\$130,881,097.73
Materiales y Suministros	\$2,129,684.15	\$128,962.37	\$812,677.90	\$690,430.73	\$1,632,071.00	\$3,761,755.15
Servicios Generales	\$61,369,642.53	\$10,448,137.60	\$13,128,800.40	\$39,714,340.75	\$63,291,278.75	\$124,660,921.28
<b>OTROS GASTOS Y PÉRDIDAS EXTRAORDINARIAS</b>	\$513,616.25	\$54,832.13	\$53,321.40	\$977,917.98	\$1,086,071.51	\$1,599,687.76
Estimaciones, Depreciaciones, Deterioros, Obsolesc	\$513,314.12	\$54,831.60	\$53,321.76	\$54,416.68	\$162,570.04	\$675,884.16
Provisiones	\$0.00	\$0.00	\$0.00	\$922,336.57	\$922,336.57	\$922,336.57
Otros Gastos	\$302.13	\$0.53	-\$0.36	\$1,164.73	\$1,164.90	\$1,467.03
<b>Flujos Netos de Efectivo por las Actividades de Operación</b>	<b>\$24,773,719.35</b>	<b>-\$780,921.51</b>	<b>-\$7,145,304.78</b>	<b>-\$17,311,962.51</b>	<b>-\$25,238,188.80</b>	<b>-\$464,469.45</b>
<b>Actividades de Inversión</b>						
<b>Origen</b>	\$5,479,537.47	\$54,831.60	\$53,321.76	\$758,553.43	\$866,706.79	\$5,595,581.26
Bienes Inmuebles, Infraestructura y Construcciones en Proceso	\$0.00	\$0.00	\$0.00	\$0.00	\$0.00	\$0.00
Bienes Muebles	\$0.00	\$0.00	\$0.00	\$0.00	\$0.00	\$0.00
Otros Orígenes de Inversión	\$5,479,537.47	\$54,831.60	\$53,321.76	\$758,553.43	\$866,706.79	\$5,595,581.26
<b>Aplicación</b>	\$5,272,276.86	\$119,059.20	\$89,843.93	\$388,315.78	\$597,218.91	\$5,118,832.77
Bienes Inmuebles, Infraestructura y Construcciones en Proceso	\$0.00	\$0.00	\$0.00	\$0.00	\$0.00	\$0.00
Bienes Muebles	\$371,828.93	\$111,206.00	\$89,843.93	\$358,735.78	\$0.00	\$931,614.64
Otros Orígenes de Inversión	\$4,900,447.93	\$7,853.20	\$0.00	\$29,580.00	\$0.00	\$4,187,218.13
<b>Flujos Netos de Efectivo por las Actividades de Inversión</b>	<b>\$207,260.61</b>	<b>-\$64,227.60</b>	<b>-\$36,522.17</b>	<b>\$370,237.65</b>	<b>\$269,487.88</b>	<b>\$476,748.49</b>
<b>Actividades de Financiamiento</b>						
<b>Origen</b>	\$953,267.62	\$676,022.80	\$76,398.39	\$2,001,234.51	\$2,753,655.70	\$2,753,957.18
Externo	\$829,713.61	\$628,625.82	\$0.00	\$1,976,534.23	\$2,605,160.05	\$2,605,160.05
Interno	\$123,554.01	\$47,396.98	\$76,398.39	\$24,700.28	\$148,495.65	\$148,797.13
<b>Aplicación</b>	\$3,465,843.60	\$0.00	\$265,268.92	\$0.60	\$265,269.52	\$2,778,146.98
Externo	\$3,206,746.70	\$0.00	\$265,268.92	\$0.60	\$265,269.52	\$2,642,302.61
Interno	\$259,096.60	\$0.00	\$0.00	\$0.00	\$0.00	\$135,844.37
<b>Flujos Netos de Efectivo por las Actividades de Financiamiento</b>	<b>-\$2,512,575.98</b>	<b>\$676,022.80</b>	<b>-\$188,870.53</b>	<b>\$2,001,233.91</b>	<b>\$2,488,386.18</b>	<b>-\$24,189.80</b>
<b>Incremento/Disminución Neta en el Efectivo y Equivalentes al Ffectivo</b>	<b>\$22,468,403.98</b>	<b>-\$169,126.31</b>	<b>-\$7,370,697.48</b>	<b>-\$14,940,490.95</b>	<b>-\$22,480,314.74</b>	<b>-\$11,910.76</b>
<b>Efectivo y Equivalentes al Efectivo al Inicio del Ejercicio</b>	<b>\$4,220,754.79</b>	<b>\$26,689,158.77</b>	<b>\$26,520,032.46</b>	<b>\$19,149,334.98</b>	<b>\$26,689,158.77</b>	<b>\$4,220,754.79</b>
<b>Efectivo y Equivalentes al Efectivo al Final del Ejercicio</b>	<b>\$26,689,158.77</b>	<b>\$26,520,032.46</b>	<b>\$19,149,334.98</b>	<b>\$4,208,844.03</b>	<b>\$4,208,844.03</b>	<b>\$4,208,844.03</b>

ELABORÓ	REVISÓ	AUTORIZÓ
L.C.P. MARTHA ELENA SANCHEZ CÁRDENAS	L.C.P. KATIA DEL CARMEN DE LA FUENTE CASTRO	DIPUTADA BEATRIZ MILLAND PÉREZ
SUBDIRECTORA DE FINANZAS	DIRECTORA DE ADMINISTRACIÓN Y FINANZAS	PRESIDENTE DE LA JUNTA DE COORDINACIÓN POLÍTICA

Bajo Protesta de decir la verdad declaramos que los Estados Financieros y sus Notas, son Razonablemente correctos y son responsabilidad del Emisor.





HONORABLE CONGRESO DEL ESTADO DE TABASCO

AUTOEVALUACION PRESUPUESTAL - FINANCIERA CUARTO TRIMESTRE 2020

RESUMEN GENERAL POR TIPO DE CLASIFICACIÓN ECONÓMICA DEL PRESUPUESTO DE EGRESOS DE PARTICIPACIONES, APORTACIONES, TRANSFERENCIAS, ASIGNACIONES, SUBSIDIOS Y OTRAS AYUDAS

del 01 oct. 2020 al 31 dic. 2020

Nivel	Cuarto Trimestre					Acumulado								
	Inicial en el Trimestre	Modificaciones en el Trimestre	Vigente en el Trimestre	Comprometido	Devengado	Ejercido	Pagado	Aprobado	Modificaciones	Vigente	Comprometido	Devengado	Ejercido	Pagado
Gasto Corriente	\$257,831,661.88	\$1,823,461.20	\$259,661,143.08	\$214,908,996.40	\$170,076,092.22	\$170,076,092.22	\$170,059,974.02	\$257,831,661.88	\$1,472,112.28	\$259,661,143.08	\$259,303,774.16	\$259,303,774.16	\$259,303,774.16	\$259,303,774.16
Gasto de Inversión	\$2,441,160.12	-\$1,823,461.20	\$611,678.92	\$490,888.13	\$490,888.13	\$490,888.13	\$490,888.13	\$2,441,160.12	-\$1,472,112.28	\$611,678.92	\$969,047.84	\$969,047.84	\$969,047.84	\$969,047.84
Amortización de la Deuda y Disminución de Pasivos	0.00	0.00	0.00	0.00	0.00	0.00	0.00	0.00	0.00	0.00	0.00	0.00	0.00	0.00
<b>Total:</b>	\$260,272,822.00	\$0.00	\$260,272,822.00	\$215,399,884.53	\$170,566,980.35	\$170,566,980.35	\$170,550,862.15	\$260,272,822.00	\$0.00	\$260,272,822.00	\$260,272,822.00	\$260,272,822.00	\$260,272,822.00	\$260,272,822.00

ELABORÓ	REVISÓ	AUTORIZÓ
L.C.P. MARTHA ELENA SANCHEZ CÁRDENAS	L.C.P. KATIA DEL CARMEN DE LA FUENTE CASTRO	DIPUTADA BEATRIZ MILLAND PÉREZ
SUBDIRECTORA DE FINANZAS	DIRECTORA DE ADMINISTRACIÓN Y FINANZAS	PRESIDENTE DE LA JUNTA DE COORDINACIÓN POLÍTICA

Bajo Protesta de decir la verdad declaramos que los Estados Financieros y sus Notas, son Razonablemente correctos y son responsabilidad del Emisor.



HONORABLE CONGRESO DEL ESTADO DE TABASCO

AUTOEVALUACION PRESUPUESTAL - FINANCIERA Cuarto TRIMESTRE 2020

RESUMEN GENERAL POR TIPO DE GASTO DEL PRESUPUESTO DE EGRESOS DE PARTICIPACIONES, APORTACIONES, TRANSFERENCIAS, ASIGNACIONES, SUBSIDIOS Y OTRAS AYUDAS

del 01 oct. 2020 al 31 dic. 2020

Nivel	Cuarto Trimestre						Acumulado							
	Inicial en el Trimestre	Modificaciones en el Trimestre	Vigente en el Trimestre	Comprometido	Devengado	Ejercido	Pagado	Aprobado	Modificaciones	Vigente	Comprometido	Devengado	Ejercido	Pagado
<b>SERVICIOS PERSONALES</b>	\$140,179,811.20	\$647,273.02	\$140,827,084.22	\$140,827,084.22	\$95,999,665.57	\$95,999,665.57	\$95,999,665.57	\$140,179,811.20	-\$9,299,713.47	\$130,881,097.73	\$130,881,097.73	\$130,881,097.73	\$130,881,097.73	\$130,881,097.73
Remuneraciones al personal de carácter permanente	\$52,660,259.17	-\$4,060,316.91	\$48,599,942.26	\$48,599,942.26	\$39,314,372.02	\$39,314,372.02	\$39,314,372.02	\$52,660,259.17	-\$4,774,696.44	\$47,885,562.73	\$47,885,562.73	\$47,885,562.73	\$47,885,562.73	\$47,885,562.73
Remuneraciones al personal de carácter transitorio	\$20,400,000.00	-\$24,694.22	\$20,375,305.78	\$20,375,305.78	\$16,844,893.04	\$16,844,893.04	\$16,844,893.04	\$20,400,000.00	-\$179,296.42	\$20,221,703.58	\$20,221,703.58	\$20,221,703.58	\$20,221,703.58	\$20,221,703.58
Remuneraciones adicionales y especiales	\$12,795,413.30	\$346,380.70	\$13,141,794.00	\$13,141,794.00	\$1,620,509.38	\$1,620,509.38	\$1,620,509.38	\$12,795,413.30	\$811,095.49	\$13,606,508.79	\$13,606,508.79	\$13,606,508.79	\$13,606,508.79	\$13,606,508.79
Seguridad social	\$8,560,104.64	-\$32,442.45	\$8,527,662.19	\$8,527,662.19	\$5,139,149.40	\$5,139,149.40	\$5,139,149.40	\$8,560,104.64	-\$1,302,242.96	\$7,257,861.68	\$7,257,861.68	\$7,257,861.68	\$7,257,861.68	\$7,257,861.68
Otras prestaciones sociales y económicas	\$44,316,434.09	\$3,882,299.70	\$48,198,693.79	\$48,198,693.79	\$31,508,283.13	\$31,508,283.13	\$31,508,283.13	\$44,316,434.09	-\$4,164,411.18	\$40,152,022.91	\$40,152,022.91	\$40,152,022.91	\$40,152,022.91	\$40,152,022.91
Pago de estímulos a servidores públicos	\$1,447,600.00	\$536,086.20	\$1,983,686.20	\$1,983,686.20	\$1,572,458.60	\$1,572,458.60	\$1,572,458.60	\$1,447,600.00	\$309,898.04	\$1,757,438.04	\$1,757,438.04	\$1,757,438.04	\$1,757,438.04	\$1,757,438.04
<b>MATERIALES Y SUMINISTROS</b>	\$9,881,388.26	-\$2,157,553.89	\$7,723,834.37	\$2,254,132.05	\$2,258,646.52	\$2,258,646.52	\$2,258,646.52	\$9,881,388.26	-\$6,119,633.11	\$3,761,755.15	\$3,761,755.15	\$3,761,755.15	\$3,761,755.15	\$3,761,755.15
Materiales de Administración, Emisión de Documentos y Artículos Oficiales	\$4,271,517.31	-\$1,670,853.02	\$2,600,664.29	\$1,010,787.58	\$1,008,690.42	\$1,008,690.42	\$1,008,690.42	\$4,271,517.31	-\$2,657,292.27	\$1,614,225.04	\$1,614,225.04	\$1,614,225.04	\$1,614,225.04	\$1,614,225.04
Alimentos y Utensilios	\$2,586,751.60	-\$552,381.48	\$2,034,370.12	\$497,998.44	\$494,610.07	\$494,610.07	\$494,610.07	\$2,586,751.60	-\$1,565,698.93	\$1,003,052.67	\$1,003,052.67	\$1,003,052.67	\$1,003,052.67	\$1,003,052.67
Materiales y Artículos de Construcción y de Reparación	\$1,393,533.60	-\$161,199.32	\$1,232,334.28	\$195,911.67	\$195,911.67	\$195,911.67	\$195,911.67	\$1,393,533.60	-\$1,086,684.16	\$306,869.44	\$306,869.44	\$306,869.44	\$306,869.44	\$306,869.44
Productos Químicos, Farmacéuticos y de Laboratorio	\$5,000.00	\$14,233.20	\$19,233.20	\$14,233.20	\$14,233.20	\$14,233.20	\$14,233.20	\$5,000.00	\$11,179.10	\$16,179.10	\$16,179.10	\$16,179.10	\$16,179.10	\$16,179.10
Combustibles, Lubrificantes y Aditivos	\$291,300.00	\$264,002.88	\$555,302.88	\$400,000.00	\$400,000.00	\$400,000.00	\$400,000.00	\$291,300.00	\$188,700.00	\$480,000.00	\$480,000.00	\$480,000.00	\$480,000.00	\$480,000.00
Vestuario, blancos, prendas de protección y artículos deportivos	\$486,611.67	\$62,372.93	\$548,984.66	\$67,450.49	\$67,450.49	\$67,450.49	\$67,450.49	\$486,611.67	-\$263,442.11	\$223,169.56	\$223,169.56	\$223,169.56	\$223,169.56	\$223,169.56

1/3



HONORABLE CONGRESO DEL ESTADO DE TABASCO

AUTOEVALUACION PRESUPUESTAL - FINANCIERA Cuarto TRIMESTRE 2020

RESUMEN GENERAL POR TIPO DE GASTO DEL PRESUPUESTO DE EGRESOS DE PARTICIPACIONES, APORTACIONES, TRANSFERENCIAS, ASIGNACIONES, SUBSIDIOS Y OTRAS AYUDAS

del 01 oct. 2020 al 31 dic. 2020

Nivel	Cuarto Trimestre						Acumulado							
	Inicial en el Trimestre	Modificaciones en el Trimestre	Vigente en el Trimestre	Comprometido	Devengado	Ejercido	Pagado	Aprobado	Modificaciones	Vigente	Comprometido	Devengado	Ejercido	Pagado
Herramientas, Refacciones y Accesorios Menores	\$846,674.08	-\$113,729.14	\$732,944.94	\$77,750.67	\$77,750.67	\$77,750.67	\$77,750.67	\$846,674.08	-\$728,414.74	\$118,259.34	\$118,259.34	\$118,259.34	\$118,259.34	\$118,259.34
<b>SERVICIOS GENERALES</b>	\$107,650,462.42	\$3,459,762.07	\$111,110,224.49	\$71,817,780.13	\$71,817,780.13	\$71,817,780.13	\$71,817,780.13	\$107,650,462.42	\$17,010,456.86	\$124,660,921.28	\$124,660,921.28	\$124,660,921.28	\$124,660,921.28	\$124,660,921.28
Servicios Básicos	\$2,984,448.82	-\$247,438.04	\$2,737,010.78	\$870,689.13	\$870,689.13	\$870,689.13	\$870,689.13	\$2,984,448.82	-\$1,940,212.45	\$1,044,236.37	\$1,044,236.37	\$1,044,236.37	\$1,044,236.37	\$1,044,236.37
Servicios de Arrendamiento	\$4,121,800.89	-\$184,445.13	\$3,937,355.76	\$2,187,042.42	\$2,187,042.42	\$2,187,042.42	\$2,187,042.42	\$4,121,800.89	-\$1,370,397.73	\$2,751,403.16	\$2,751,403.16	\$2,751,403.16	\$2,751,403.16	\$2,751,403.16
Servicios Profesionales, Científicos, Técnicos y Otros Servicios	\$1,022,277.69	-\$63,865.94	\$958,411.75	\$403,480.00	\$403,480.00	\$403,480.00	\$403,480.00	\$1,022,277.69	-\$538,722.87	\$483,554.82	\$483,554.82	\$483,554.82	\$483,554.82	\$483,554.82
Servicios financieros, bancarios y Comerciales	\$927,582.38	-\$127,156.55	\$800,425.83	\$345,304.81	\$345,304.81	\$345,304.81	\$345,304.81	\$927,582.38	-\$345,316.65	\$582,265.73	\$582,265.73	\$582,265.73	\$582,265.73	\$582,265.73
Servicios de Instalación, Reparación, Mantenimiento y Conservación	\$2,044,439.23	\$1,934,413.60	\$3,978,852.83	\$3,741,631.66	\$3,741,631.66	\$3,741,631.66	\$3,725,519.46	\$2,044,439.23	\$5,921,230.35	\$7,965,669.58	\$7,965,669.58	\$7,965,669.58	\$7,965,669.58	\$7,965,669.58
Servicios de Comunicación Social y Publicidad	\$1,635,427.12	-\$787,272.97	\$848,154.15	\$611,320.00	\$611,320.00	\$611,320.00	\$611,320.00	\$1,635,427.12	-\$908,107.12	\$727,320.00	\$727,320.00	\$727,320.00	\$727,320.00	\$727,320.00
Servicio de Traslado y Viáticos	\$500,000.00	-\$161,600.00	\$338,400.00	\$278,400.00	\$278,400.00	\$278,400.00	\$278,400.00	\$500,000.00	-\$165,920.00	\$334,080.00	\$334,080.00	\$334,080.00	\$334,080.00	\$334,080.00
Servicios Oficiales	\$417,185.29	-\$198,292.86	\$218,892.43	\$195,702.15	\$195,702.15	\$195,702.15	\$195,702.15	\$417,185.29	-\$193,780.61	\$223,404.68	\$223,404.68	\$223,404.68	\$223,404.68	\$223,404.68
Otros Servicios Generales	\$93,997,301.00	\$3,285,419.96	\$97,282,720.96	\$63,184,209.96	\$63,184,209.96	\$63,184,209.96	\$63,184,209.96	\$93,997,301.00	\$16,551,685.94	\$110,548,986.94	\$110,548,986.94	\$110,548,986.94	\$110,548,986.94	\$110,548,986.94
<b>TRANSFERENCIAS, ASIGNACIONES, SUBSIDIOS Y OTRAS AYUDAS</b>	\$120,000.00	-\$120,000.00	\$0.00	\$0.00	\$0.00	\$0.00	\$0.00	\$120,000.00	-\$120,000.00	\$0.00	\$0.00	\$0.00	\$0.00	\$0.00
Ayudas Sociales	\$120,000.00	-\$120,000.00	\$0.00	\$0.00	\$0.00	\$0.00	\$0.00	\$120,000.00	-\$120,000.00	\$0.00	\$0.00	\$0.00	\$0.00	\$0.00
<b>BIENES MUEBLES, INMUEBLES E INTANGIBLES</b>	\$2,441,160.12	-\$1,829,481.20	\$611,678.92	\$490,888.13	\$490,888.13	\$490,888.13	\$490,888.13	\$2,441,160.12	-\$1,472,112.28	\$969,047.84	\$969,047.84	\$969,047.84	\$969,047.84	\$969,047.84

Handwritten signature and initials in blue ink.



HONORABLE CONGRESO DEL ESTADO DE TABASCO

AUTOEVALUACION PRESUPUESTAL - FINANCIERA Cuarto TRIMESTRE 2020

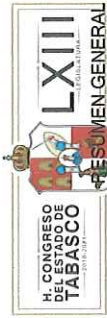
RESUMEN GENERAL POR TIPO DE GASTO DEL PRESUPUESTO DE EGRESOS DE PARTICIPACIONES, APORTACIONES, TRANSFERENCIAS, ASIGNACIONES, SUBSIDIOS Y OTRAS AYUDAS

del 01 oct. 2020 al 31 dic. 2020

Nivel	Cuarto Trimestre						Acumulado							
	Inicial en el Trimestre	Modificaciones en el Trimestre	Vigente en el Trimestre	Comprometido	Devengado	Ejercido	Pagado	Aprobado	Modificaciones	Vigente	Comprometido	Devengado	Ejercido	Pagado
Mobiliario y Equipo de Administración	\$1,220,790.79	-\$784,359.69	\$436,431.10	\$355,640.31	\$355,640.31	\$355,640.31	\$355,640.31	\$1,220,790.79	-\$813,083.25	\$707,707.54	\$707,707.54	\$707,707.54	\$707,707.54	\$707,707.54
Mobiliario y Equipo Educativo y Recreativo	\$40,000.00	\$30,798.00	\$70,798.00	\$30,798.00	\$30,798.00	\$30,798.00	\$30,798.00	\$40,000.00	\$69,398.18	\$109,398.18	\$109,398.18	\$109,398.18	\$109,398.18	\$109,398.18
Maquinaria, otros Equipos y Herramientas	\$1,180,389.33	-\$1,083,772.71	\$96,596.62	\$96,596.62	\$96,596.62	\$96,596.62	\$96,596.62	\$1,180,389.33	-\$1,065,860.41	\$114,508.92	\$114,508.92	\$114,508.92	\$114,508.92	\$114,508.92
Activos Intangibles	\$0.00	\$7,853.20	\$7,853.20	\$7,853.20	\$7,853.20	\$7,853.20	\$7,853.20	\$0.00	\$37,433.20	\$37,433.20	\$37,433.20	\$37,433.20	\$37,433.20	\$37,433.20
<b>Total:</b>	\$260,272,822.00	\$0.00	\$260,272,822.00	\$215,399,884.53	\$170,566,980.35	\$170,566,980.35	\$170,566,980.35	\$260,272,822.00	\$0.00	\$260,272,822.00	\$260,272,822.00	\$260,272,822.00	\$260,272,822.00	\$260,272,822.00

ELABORÓ	REVISÓ	AUTORIZÓ
L.C.P. MARTHA ELENA SANCHEZ CÁRDENAS	L.C.P. KATIA DEL CARMEN DE LA FUENTE CASTRO	DIPUTADA BEATRIZ MILLAND PÉREZ
SUBDIRECTORA DE FINANZAS	DIRECTORA DE ADMINISTRACIÓN Y FINANZAS	PRESIDENTE DE LA JUNTA DE COORDINACIÓN POLÍTICA

Bajo Protesta de decir la verdad declaramos que los Estados Financieros y sus Notas, son Razonablemente correctos y con responsabilidad del Emisor.



**HONORABLE CONGRESO DEL ESTADO DE TABASCO**  
**AUTOEVALUACION PRESUPUESTAL - FINANCIERA Cuarto TRIMESTRE 2020**

**RESUMEN GENERAL POR CAPITULO DEL GASTO DEL PRESUPUESTO DE EGRESOS DE PARTICIPACIONES, APORTACIONES, TRANSFERENCIAS, ASIGNACIONES, SUBSIDIOS Y OTRAS AYUDAS**

del 01 oct. 2020 al 31 dic. 2020

Nivel	Cuarto Trimestre						Acumulado							
	Inicial en el Trimestre	Modificaciones	Vigente	Comprometido	Devengado	Ejercido	Pagado	Aprobado	Modificaciones	Vigente	Comprometido	Devengado	Ejercido	Pagado
SERVICIOS PERSONALES	\$140,179,811.20	\$647,273.02	\$140,827,084.22	\$140,827,084.22	\$95,999,665.57	\$95,999,665.57	\$95,999,665.57	\$140,179,811.20	-\$9,298,713.47	\$130,881,097.73	\$130,881,097.73	\$130,881,097.73	\$130,881,097.73	\$130,881,097.73
MATERIALES Y SUMINISTROS	\$9,881,388.26	-\$2,157,553.89	\$7,723,834.37	\$2,264,132.05	\$2,256,646.52	\$2,256,646.52	\$2,256,646.52	\$9,881,388.26	-\$6,119,633.11	\$3,761,755.15	\$3,761,755.15	\$3,761,755.15	\$3,761,755.15	\$3,761,755.15
SERVICIOS GENERALES	\$107,650,462.42	\$3,459,762.07	\$111,110,224.49	\$71,817,780.13	\$71,817,780.13	\$71,817,780.13	\$71,801,661.93	\$107,650,462.42	\$17,010,458.86	\$124,660,921.28	\$124,660,921.28	\$124,660,921.28	\$124,660,921.28	\$124,660,921.28
TRANSFERENCIAS, ASIGNACIONES, SUBSIDIOS Y OTRAS AYUDAS	\$120,000.00	-\$120,000.00	\$0.00	\$0.00	\$0.00	\$0.00	\$0.00	\$120,000.00	-\$120,000.00	\$0.00	\$0.00	\$0.00	\$0.00	\$0.00
BIENES MUEBLES, INMUEBLES E INTANGIBLES	\$2,441,160.12	-\$1,829,481.20	\$611,678.92	\$490,888.13	\$490,888.13	\$490,888.13	\$490,888.13	\$2,441,160.12	-\$1,472,112.28	\$969,047.84	\$969,047.84	\$969,047.84	\$969,047.84	\$969,047.84
<b>Total:</b>	\$260,272,822.00	\$0.00	\$260,272,822.00	\$215,399,884.53	\$170,566,980.35	\$170,566,980.35	\$170,550,862.15	\$260,272,822.00	\$0.00	\$260,272,822.00	\$260,272,822.00	\$260,272,822.00	\$260,272,822.00	\$260,272,822.00

ELABORÓ		REVISÓ		AUTORIZÓ	
L.C.P. MARTHA ELENA SÁNCHEZ CÁRDENAS		L.C.P. KATIA DEL CARMEN DE LA FUENTE CASTRO		DIPUTADA BEATRIZ MILLAND PÉREZ	
SUBDIRECTORA DE FINANZAS		DIRECTORA DE ADMINISTRACIÓN Y FINANZAS		PRESIDENTE DE LA JUNTA DE COORDINACIÓN POLÍTICA	

Bajo Protesta de decir la verdad declaramos que los Estados Financieros y sus Notas, son Razonablemente correctos y soñ responsabilidad del Emisor.

**FORMATOS DE INFORME DE AUTOEVALUACIÓN  
PRESUPUESTAL-FINANCIERA TRIMESTRAL  
PODER LEGISLATIVO DEL ESTADO DE TABASCO**

2010

**AUTOEVALUACIÓN PRESUPUESTAL - FINANCIERA DEL CUARTO TRIMESTRE DE 2020****ÓRGANO SUPERIOR DE FISCALIZACIÓN DEL ESTADO DE TABASCO**

EN CUMPLIMIENTO A LOS ARTÍCULOS 41, CUARTO PÁRRAFO DE LA CONSTITUCIÓN POLÍTICA DEL ESTADO DE TABASCO; 2, FRACCIÓN XVII, 8, PÁRRAFO CUARTO, 10, 14 FRACCIÓN II DE LA LEY DE FISCALIZACIÓN SUPERIOR DEL ESTADO; PRESENTAMOS LA CUARTA AUTOEVALUACIÓN TRIMESTRAL DEL 2020 Y MANIFESTAMOS BAJO PROTESTA DE DECIR VERDAD, QUE LAS CIFRAS PRESUPUESTALES Y FINANCIERAS, ASÍ COMO LOS AVANCES FÍSICOS-FINANCIEROS DE LAS ACCIONES, CONTENIDAS EN ESTE DOCUMENTO DE AUTOEVALUACIÓN DEL ÓRGANO SUPERIOR DE FISCALIZACIÓN, CORRESPONDEN A LOS REGISTROS CONTABLES Y PRESUPUESTALES DE LOS RECURSOS AUTORIZADOS AL 31 DE DICIEMBRE DE 2020; NO EXISTIENDO OMISIÓN DE REGISTRO DE DOCUMENTO ALGUNO, POR LO CUAL ASUMIMOS LA RESPONSABILIDAD DE SU CONTENIDO.

**NOMBRE, CARGO Y FIRMA DE SERVIDORES PÚBLICOS PARTICIPANTES:**  
\_\_\_\_\_  
L.A. MARIA JESÚS DE LA CRUZ VIDAL  
JEFA DEL DEPTO. DE RECURSOS FINANCIEROS  
\_\_\_\_\_  
L.C.P. Y MTRA. EN AUD. JOSEFINA RIVERA VIRGILIO  
DIRECTORA DE ADMINISTRACION Y FINANZAS  
\_\_\_\_\_  
C.P.C. Y M.A. ALEJANDRO ÁLVAREZ GONZÁLEZ  
FISCAL SUPERIOR DEL ESTADO

**AUTOEVALUACIÓN PRESUPUESTAL - FINANCIERA DEL CUARTO TRIMESTRE DE 2020**

ESTADO DE FLUJOS DE EFECTIVO AL 31 DE DICIEMBRE DE 2020						
ÓRGANO SUPERIOR DE FISCALIZACIÓN DEL ESTADO DE TABASCO						
DEL 1 DE OCTUBRE AL 31 DE DICIEMBRE DEL 2020						
CONCEPTO	ACUMULADO AL 30 DE SEPTIEMBRE DE 2020	MOVIMIENTOS			OCTUBRE A DICIEMBRE	ACUMULADO AL 31 DE DICIEMBRE DE 2020
		OCTUBRE	NOVIEMBRE	DICIEMBRE		
<b>FLUJOS DE EFECTIVO DE LAS ACTIVIDADES DE OPERACIÓN</b>						
<b>SALDO INICIAL</b>	\$ 732,596.55	\$ -	\$ -	\$ -	\$ -	\$ 732,596.55
<b>Origen</b>	\$ 71,615,416.65	\$ 7,204,061.53	\$ 7,156,173.31	\$ 15,888,116.61	\$ 30,248,351.45	\$ 101,863,768.10
Transferencias, Asignaciones, Subsidios Y Otras Ayuda	\$ 71,587,726.63	\$ 7,231,751.55	\$ 7,156,173.31	\$ 15,888,116.61	\$ 30,276,041.47	\$ 101,863,768.10
Transferencias Internas Y Asignaciones Al Sector Público	\$ 500,000.00	-\$ 7,439.86	\$ 56,732.80		\$ 49,292.94	\$ 549,292.94
Transferencias, Asignaciones, Subsidios y Subvenciones	\$ 71,043,941.62	\$ 7,076,297.39	\$ 7,093,406.81	\$ 15,882,464.86	\$ 30,052,169.06	\$ 101,096,110.68
Avudas Sociales	\$ -					\$ -
Pensiones y jubilaciones	\$ -					\$ -
Aprovechamientos	\$ -	\$ 156,291.02			\$ 156,291.02	\$ 156,291.02
Productos	\$ 43,785.01	\$ 6,603.00	\$ 6,033.70	\$ 5,651.75	\$ 18,288.45	\$ 62,073.46
<b>Otros ingresos y beneficios</b>	\$ -					\$ -
<b>Ingresos Financieros</b>	\$ -					\$ -
Intereses Ganados De Valores, Créditos, Bonos Y Otros	\$ -				\$ -	\$ -
Otros ingresos y beneficios varios	\$ -				\$ -	\$ -
<b>Otros Ingresos Y Beneficios Varios</b>	\$ 27,690.02	-\$ 27,690.02	\$ -		-\$ 27,690.02	\$ -
Bonificaciones y Descuentos Obtenidos	\$ -	\$ -	\$ -		\$ -	\$ -
Otros Ingresos y Beneficios Varios	\$ 27,690.02	-\$ 27,690.02	\$ -		-\$ 27,690.02	\$ -
<b>Aplicación</b>	\$ 60,761,620.52	\$ 7,609,900.21	\$ 9,373,029.52	\$ 22,470,291.29	\$ 39,453,221.02	\$ 100,214,841.54
<b>Servicios Personales</b>	\$ 52,193,438.81	\$ 6,091,821.60	\$ 6,894,611.18	\$ 18,305,937.22	\$ 31,292,370.00	\$ 83,485,808.81
Servicios personales	\$ 52,193,438.81	\$ 6,091,821.60	\$ 6,894,611.18	\$ 18,305,937.22	\$ 31,292,370.00	\$ 83,485,808.81
Remuneraciones al personal de caracter permanente	\$ 7,529,268.33	\$ 829,022.70	\$ 1,008,571.72	\$ 1,013,973.91	\$ 2,851,568.33	\$ 10,380,836.66
Remuneraciones al personal de caracter transitorio	\$ 15,989,999.70	\$ 1,983,583.65	\$ 2,295,610.72	\$ 3,783,398.45	\$ 8,062,592.82	\$ 24,052,592.52
Remuneraciones adicionales y especiales	\$ 6,642,804.88	\$ 813,801.34	\$ 665,642.97	\$ 9,360,712.86	\$ 10,840,157.17	\$ 17,482,962.05
Seguridad social	\$ 2,147,544.40	\$ 225,253.98	\$ 271,750.04	\$ 298,041.34	\$ 795,045.36	\$ 2,942,589.76
Otras prestaciones sociales y económicas	\$ 17,926,758.41	\$ 2,000,190.01	\$ 2,116,330.24	\$ 3,411,522.70	\$ 7,528,042.95	\$ 25,454,801.36
Previsiones	\$ -				\$ -	\$ -
Pago de estímulos a servidores públicos	\$ 1,957,063.09	\$ 239,969.92	\$ 536,705.49	\$ 438,287.96	\$ 1,214,963.37	\$ 3,172,026.46
Impuestos sobre nóminas y otros que se deriven de una relación laboral	\$ -	\$ -	\$ -		\$ -	\$ -

2012



**AUTOEVALUACIÓN PRESUPUESTAL - FINANCIERA DEL CUARTO TRIMESTRE DE 2020**

ESTADO DE FLUJOS DE EFECTIVO AL 31 DE DICIEMBRE DE 2020						
ÓRGANO SUPERIOR DE FISCALIZACIÓN DEL ESTADO DE TABASCO						
DEL 1 DE OCTUBRE AL 31 DE DICIEMBRE DEL 2020						
CONCEPTO	ACUMULADO AL 30 DE SEPTIEMBRE DE 2020	MOVIMIENTOS			OCTUBRE A DICIEMBRE	ACUMULADO AL 31 DE DICIEMBRE DE 2020
		OCTUBRE	NOVIEMBRE	DICIEMBRE		
<b>Materiales Y Suministros</b>	\$ 1,658,690.31	\$ 450,892.52	\$ 1,187,129.15	\$ 828,415.30	\$ 2,466,436.97	\$ 4,125,127.28
Materiales de administración, emisión de documentos y artículos oficiales	\$ 918,172.53	\$ 148,132.81	\$ 171,355.98	\$ 165,496.50	\$ 484,985.29	\$ 1,403,157.82
Alimentos y utensilios	\$ 90,247.06	\$ 17,022.27	\$ 24,924.36	\$ 3,759.76	\$ 45,706.39	\$ 135,953.45
Materias primas y materiales de producción y comercialización	\$ -				\$ -	\$ -
Materiales y artículos de construcción y de reparación	\$ 70,798.11	\$ 18,729.96	\$ 25,357.86	\$ 253,118.02	\$ 297,205.84	\$ 368,003.95
Productos químicos, farmacéuticos y de laboratorio	\$ 21,793.03	\$ 4,292.00	\$ 22,388.00	\$ 2,668.00	\$ 29,348.00	\$ 51,141.03
Combustibles, lubricantes y aditivos	\$ 248,236.14	\$ 252,030.00	\$ 285,615.80	\$ 295,235.09	\$ 832,880.89	\$ 1,081,117.03
Vestuario, blancos, prendas de protección y artículos deportivos	\$ 54,771.47	\$ 452.40	\$ 450,048.87	\$ 18,629.59	\$ 469,130.86	\$ 523,902.33
Materiales y suministros para seguridad	\$ -	\$ -			\$ -	\$ -
Herramientas refacciones y accesorios menores	\$ 254,671.97	\$ 10,233.08	\$ 207,438.28	\$ 89,508.34	\$ 307,179.70	\$ 561,851.67
<b>Servicios Generales</b>	\$ 6,909,491.40	\$ 1,067,186.09	\$ 1,291,289.19	\$ 1,010,637.89	\$ 3,369,113.17	\$ 10,278,604.57
Servicios básicos	\$ 794,736.56	\$ 113,709.19	\$ 85,839.22	\$ 95,575.92	\$ 295,124.33	\$ 1,089,860.89
Servicios de arrendamiento	\$ 2,803,271.15	\$ 319,748.09	\$ 337,405.00	\$ 308,521.00	\$ 965,674.09	\$ 3,768,945.24
Servicios profesionales, científicos y técnicos y otros servicios	\$ 1,111,233.87	\$ 295,176.19	\$ 383,046.81	\$ 200,742.26	\$ 878,965.26	\$ 1,990,199.13
Servicios financieros, bancarios y comerciales	\$ 334,593.06	\$ 466.32	\$ 15,749.22	\$ 15,141.51	\$ 31,357.05	\$ 365,950.11
Servicios de instalación, reparación, mantenimiento y conservación	\$ 230,202.91	\$ 201,605.72	\$ 252,419.94	\$ 197,395.20	\$ 651,420.86	\$ 881,623.77
Servicios de comunicación social y publicidad	\$ 1,160.00	\$ -	\$ -		\$ -	\$ 1,160.00
Servicios de traslado y viáticos	\$ 291,766.26	\$ 26,232.58	\$ 103,416.00	\$ 62,214.00	\$ 191,862.58	\$ 483,628.84
Servicios oficiales	\$ 928.00	\$ -	\$ -		\$ -	\$ 928.00
Otros servicios generales	\$ 1,341,599.59	\$ 110,248.00	\$ 113,413.00	\$ 131,048.00	\$ 354,709.00	\$ 1,696,308.59
<b>Transferencias, Asignaciones, Subsidios y Otras Ayudas</b>	\$ -	\$ -	\$ -	\$ -	\$ -	\$ -
Transferencias Internas y Asignaciones al Sector Público	\$ -	\$ -	\$ -	\$ -	\$ -	\$ -
Asignaciones al sector público	\$ -	\$ -	\$ -	\$ -	\$ -	\$ -
Transferencias internas al sector público	\$ -	\$ -	\$ -	\$ -	\$ -	\$ -

**AUTOEVALUACIÓN PRESUPUESTAL - FINANCIERA DEL CUARTO TRIMESTRE DE 2020**

ESTADO DE FLUJOS DE EFECTIVO AL 31 DE DICIEMBRE DE 2020						
ÓRGANO SUPERIOR DE FISCALIZACIÓN DEL ESTADO DE TABASCO						
DEL 1 DE OCTUBRE AL 31 DE DICIEMBRE DEL 2020						
CONCEPTO	ACUMULADO AL 30 DE SEPTIEMBRE DE 2020	MOVIMIENTOS			OCTUBRE A DICIEMBRE	ACUMULADO AL 31 DE DICIEMBRE DE 2020
		OCTUBRE	NOVIEMBRE	DICIEMBRE		
<b>Subsidios y Subvenciones</b>	\$ -	\$ -		\$ -	\$ -	\$ -
Subsidios	\$ -	\$ -			\$ -	\$ -
<b>Participaciones y Aportaciones</b>						
Aportaciones						
Convenios						
Otras aplicaciones de operación	\$ -			\$ 2,325,300.88	\$ 2,325,300.88	\$ 2,325,300.88
<b>FLUJOS NETOS DE EFECTIVO DE LAS ACTIVIDADES DE OPERACIÓN</b>	\$ 12,889,771.15	-\$ 405,838.68	-\$ 2,216,856.21	-\$ 6,582,174.68	-\$ 9,204,869.57	\$ 1,648,926.56
<b>Origen</b>	\$ -	\$ -	\$ -	\$ 1,536,124.81	\$ 1,536,124.81	\$ 1,536,124.81
Contribuciones de Capital	\$ -	\$ -	\$ -	\$ -	\$ -	\$ -
Ventas de Activos Físicos	\$ -	\$ -	\$ -	\$ -	\$ -	\$ -
Otros	\$ -	\$ -	\$ -	\$ 1,536,124.81	\$ 1,536,124.81	\$ 1,536,124.81
<b>Aplicación</b>	\$ 263,749.43	\$ 233,168.89	\$ 166,152.60	\$ 1,925,159.37	\$ 2,324,480.86	\$ 2,588,230.29
Bienes Inmuebles y Muebles	\$ 28,153.43	\$ 228,076.49	\$ 166,152.60	\$ 1,468,229.93	\$ 1,862,459.02	\$ 1,890,612.45
Construcciones en Proceso (Obra Pública)	\$ -	\$ -	\$ -	\$ -	\$ -	\$ -
Otras Aplicaciones de Inversión	\$ 235,596.00	\$ 5,092.40		\$ 456,929.44	\$ 462,021.84	\$ 697,617.84
<b>FLUJOS NETOS DE EFECTIVO DE LAS ACTIVIDADES DE INVERSIÓN</b>	-\$ 263,749.43	-\$ 233,168.89	-\$ 166,152.60	-\$ 389,034.56	-\$ 788,356.05	-\$ 1,052,105.48
<b>FLUJOS DE EFECTIVO DE LAS ACTIVIDADES DE FINANCIAMIENTO</b>						
<b>Origen</b>	2,229,225.26	\$ 543,709.58	\$ 735,137.59	\$ 857,510.77	\$ 2,136,357.94	\$ 4,365,583.20
Endeudamiento neto					\$ -	
Interno					\$ -	
Externo	1,234,082.36				\$ -	\$ 1,234,082.36
Otros Orígenes de Financiamiento	995,142.90	\$ 543,709.58	\$ 735,137.59	\$ 857,510.77	\$ 2,136,357.94	\$ 3,131,500.84

2014

**AUTOEVALUACIÓN PRESUPUESTAL - FINANCIERA DEL CUARTO TRIMESTRE DE 2020**

ESTADO DE FLUJOS DE EFECTIVO AL 31 DE DICIEMBRE DE 2020 ÓRGANO SUPERIOR DE FISCALIZACIÓN DEL ESTADO DE TABASCO DEL 1 DE OCTUBRE AL 31 DE DICIEMBRE DEL 2020						
CONCEPTO	ACUMULADO AL 30 DE SEPTIEMBRE DE 2020	MOVIMIENTOS			OCTUBRE A DICIEMBRE	ACUMULADO AL 31 DE DICIEMBRE DE 2020
		OCTUBRE	NOVIEMBRE	DICIEMBRE		
<b>Aplicación</b>	819,096.18	\$ 564,550.49	\$ -	\$ 828,607.56	1,393,158.05	2,212,254.23
Servicio de la deuda	-				\$ -	-
Interna	-				\$ -	-
Externa	-			\$ -	\$ -	-
Otras aplicaciones de Financiamiento	819,096.18	\$ 564,550.49		\$ 828,607.56	\$ 1,393,158.05	\$ 2,212,254.23
<b>FLUJOS NETOS DE EFECTIVO DE LAS ACTIVIDADES DE FINANCIAMIENTO</b>	<b>1,410,129.08</b>	<b>-\$ 20,840.91</b>	<b>\$ 735,137.59</b>	<b>\$ 28,903.21</b>	<b>\$ 743,199.89</b>	<b>\$ 2,153,328.97</b>
<b>Incremento/Disminución Neta en el Efectivo y Equivalentes al Efectivo</b>	<b>\$ 12,000,175.78</b>	<b>-\$ 659,848.48</b>	<b>-\$ 1,647,871.22</b>	<b>-\$ 6,942,306.03</b>	<b>-\$ 9,250,025.73</b>	<b>\$ 2,750,150.05</b>
<b>Efectivo y Equivalentes al Efectivo al Inicio del Ejercicio</b>	<b>\$ 732,596.55</b>	<b>\$ 12,732,772.33</b>	<b>\$ 12,072,923.85</b>	<b>\$ 10,425,052.63</b>	<b>\$ 35,230,748.81</b>	<b>\$ 732,596.55</b>
<b>Efectivo y Equivalentes al Efectivo al Final del Ejercicio</b>	<b>\$ 12,732,772.33</b>	<b>\$ 12,072,923.85</b>	<b>\$ 10,425,052.63</b>	<b>\$ 3,482,746.60</b>	<b>-\$ 9,250,025.73</b>	<b>\$ 3,482,746.60</b>

"Bajo protesta de decir verdad declaramos que los Estados Financieros y sus Notas, son razonablemente correctos y son responsabilidad del emisor"

Elaboró

LA. MARÍA JESÚS DE LA CRUZ VIDAL  
JEFA DEL DEPTO. DE RECURSOS FINANCIEROS

Revisó

L.C.P. Y M. EN AUD. JOSEFINA RIVERA VIRGILIO  
DIRECTORA DE ADMINISTRACIÓN Y FINANZAS

Aprobó

CPC. Y M. EN AUD. ALEJANDRO ÁLVAREZ GONZÁLEZ  
FISCAL SUPERIOR DEL ESTADO

\*Este Estado debe contener sus notas respectivas

**AUTOEVALUACION PRESUPUESTAL - FINANCIERA DEL CUARTO TRIMESTRE DE 2020**



ESTADO DE SITUACIÓN FINANCIERA AL 31 DE DICIEMBRE DE 2020							
ENTE PÚBLICO: Órgano Superior de Fiscalización del Estado de Tabasco							
AL 31 DE DICIEMBRE DE 2020							
	2020	2019	%		2020	2019	%
<b>ACTIVO</b>				<b>PASIVO</b>			
<b>Activo circulante</b>				<b>Pasivo Circulante</b>			
Efectivo y equivalentes de efectivo	\$ -	\$ -	0.00%	Cuentas por pagar a corto plazo			
Efectivo	\$ -	\$ -	0.00%	Remuneraciones por pagar a corto plazo	\$ 1,794,297.61	\$ 683,130.90	10.98%
Bancos/Tesorería	\$ 3,482,746.60	\$ 732,596.55	21.30%	Proveedores por pagar a corto plazo	\$ 1,688,448.99	\$ 49,465.65	10.33%
Depósitos en fondos de terceros en garantía y/o administración			0.00%	Intereses, comisiones y otros gastos de la deuda pública por pagar a corto plazo			0.00%
<b>Total efectivo y equivalentes de efectivo</b>	<b>\$ 3,482,746.60</b>	<b>\$ 732,596.55</b>	<b>21.30%</b>	Retenciones y contribuciones por pagar a corto plazo	\$ -	\$ -	0.00%
Derechos a recibir Efectivo o equivalentes	\$ -	\$ -	0.00%	Devoluciones de la Ley de Ingresos por pagar a			0.00%
Inversiones financieras de corto plazo	\$ -	\$ -	0.00%	Otras cuentas por pagar a corto plazo	\$ -	\$ -	0.00%
Cuentas por cobrar a corto plazo	\$ -	\$ -	0.00%	<b>Total de cuentas por pagar a corto plazo</b>	<b>\$ 3,482,746.60</b>	<b>\$ 732,596.55</b>	<b>21.30%</b>
<b>Total de derechos a recibir Efectivo o equivalentes</b>	<b>\$ -</b>	<b>\$ -</b>	<b>0.00%</b>				0.00%
<b>Almacén</b>			0.00%	<b>Total de Títulos y valores a corto plazo</b>	<b>\$ -</b>	<b>\$ -</b>	<b>0.00%</b>
Almacén de materiales y suministros de consumo	\$ 1,640,793.51	\$ 1,043,972.43	10.04%				0.00%
<b>Total de almacén</b>	<b>\$ 1,640,793.51</b>	<b>\$ 1,043,972.43</b>	<b>10.04%</b>	<b>Pasivos diferidos a corto plazo</b>			0.00%
<b>Total de Activo Circulante</b>	<b>\$ 5,123,540.11</b>	<b>\$ 1,776,568.98</b>	<b>31.34%</b>	Fondos en administración a corto plazo		\$ -	0.00%
<b>Activo no circulante</b>			0.00%	Fondos contingentes a corto plazo			0.00%
Inversiones financieras a largo plazo			0.00%	Fondos de fideicomisos, mandatos y contratos análogos a corto plazo			0.00%
Inversiones a largo plazo			0.00%	Otros fondos en garantía y/o administración a corto plazo			0.00%
Títulos y valores a largo plazo			0.00%	Valores y bienes en garantía a corto plazo			0.00%
Terrenos	\$ -	\$ -	0.00%	<b>Total de Fondos y bienes de terceros en garantía y/o administración a corto plazo</b>	\$ -	\$ -	0.00%
<b>Bienes muebles</b>			0.00%	<b>Total de Otros pasivos a corto plazo</b>	\$ -	\$ -	0.00%
Mobiliario y equipo de administración	\$ 17,827,775.13	\$ 15,951,131.10	109.05%	<b>Total de Pasivo Circulante</b>	<b>\$ 3,482,746.60</b>	<b>\$ 732,596.55</b>	<b>21.30%</b>
Mobiliario y equipo educacional y recreativo	\$ 825,517.47	\$ 794,255.47	5.05%	Documentos comerciales por pagar a corto plazo		\$ -	0.00%
Equipo e instrumental médico y de laboratorio	\$ 8,953,890.62	\$ 9,056,096.69	54.77%	Documentos con contratistas por obras públicas por pagar a largo plazo		\$ -	0.00%
Equipo de transporte	\$ 515,054.60	\$ 430,142.11	3.15%	Otros documentos por pagar a largo plazo		\$ -	0.00%
Maquinaria, otros equipos y herramientas	\$ 515,054.60	\$ 430,142.11	3.15%	<b>Total de Documentos por pagar</b>		\$ -	0.00%
Activos biológicos			0.00%	Títulos y valores de la deuda pública interna a largo plazo		\$ -	0.00%
<b>Total de bienes muebles</b>	<b>\$ 28,122,237.82</b>	<b>\$ 26,231,625.37</b>	<b>172.02%</b>	Préstamos de la deuda pública interna por pagar a largo plazo		\$ -	0.00%
<b>Activos intangibles</b>			0.00%	Préstamos de la deuda pública externa por pagar a largo plazo		\$ -	0.00%
Software	\$ 1.00	\$ 1.00	0.00%	Arrendamiento financiero por pagar a largo plazo		\$ -	0.00%
			0.00%	<b>Total de Deuda pública a largo plazo</b>		\$ -	0.00%

**AUTOEVALUACION PRESUPUESTAL - FINANCIERA DEL CUARTO TRIMESTRE DE 2020**



ESTADO DE SITUACIÓN FINANCIERA AL 31 DE DICIEMBRE DE 2020							
ENTE PÚBLICO: Órgano Superior de Fiscalización del Estado de Tabasco							
AL 31 DE DICIEMBRE DE 2020							
	2020	2019	%		2020	2019	%
Licencias	\$ 2,872,655.56	\$ 2,175,037.72	17.57%	Intereses cobrados por adelantado a largo plazo		\$ -	0.00%
<i>Total de activos intangibles</i>	\$ 2,872,655.56	\$ 2,175,038.72	17.57%	<i>Total de Pasivos diferidos a largo plazo</i>		\$ -	0.00%
			0.00%				0.00%
<b>Depreciación, deterioro y amortización acumulado de bienes</b>			0.00%	<b>Fondos y bienes de terceros en administración y/o en garantía a largo plazo</b>			0.00%
Depreciación acumulada de bienes muebles	\$ 19,769,821.67	\$ 18,233,696.86	120.93%	Fondos contingentes a largo plazo		\$ -	0.00%
<i>Total de Depreciación, deterioro y amortización acumulado de bienes</i>	\$ 19,769,821.67	\$ 18,233,696.86	120.93%	Valores y bienes en garantía a largo plazo		\$ -	0.00%
<b>Estimación por pérdida o deterioro de activos no circulantes</b>			0.00%				0.00%
Estimaciones por pérdida de cuentas incobrables de documentos por cobrar a largo plazo	\$ -	\$ -	0.00%	<b>TOTAL PASIVO</b>	\$ 3,482,746.60	\$ 732,596.55	21.30%
Estimaciones por pérdida de cuentas incobrables de ingresos por cobrar a largo plazo	\$ -	\$ -	0.00%				0.00%
<b>Otros activos no circulantes</b>			0.00%	<b>HACIENDA PÚBLICA/PATRIMONIO</b>			0.00%
Bienes en concesión	\$ -	\$ -	0.00%	Hacienda pública/Patrimonio generado	\$ 12,865,866.22	\$ 11,216,939.66	78.70%
Bienes en arrendamiento financiero	\$ -	\$ -	0.00%	Resultado del ejercicio: ahorro/desahorro	\$ 1,648,926.56	-\$ 1,156,048.66	10.09%
Bienes en comodato	\$ -	\$ -	0.00%	Resultado de ejercicios anteriores	\$ 11,216,939.66	\$ 12,372,988.32	68.61%
<i>Total de Otros activos no circulantes</i>	\$ -	\$ -	0.00%	Revalúos			0.00%
			0.00%	Revalúo de Bienes inmuebles		\$ -	0.00%
<b>Total de Activo No Circulante</b>	\$ 11,225,072.71	\$ 10,172,967.23	68.66%	Revalúo de Bienes muebles		\$ -	0.00%
			0.00%	Revalúo de Bienes intangibles		\$ -	0.00%
<b>TOTAL ACTIVO</b>	\$ 16,348,612.82	\$ 11,949,536.21	100.00%	Otros revalúos		\$ -	0.00%
							0.00%
				<b>HACIENDA PÚBLICA/PATRIMONIO TOTAL</b>	\$ 12,865,866.22	\$ 11,216,939.66	78.70%
							0.00%
				<b>TOTAL PASIVO Y PATRIMONIO/HACIENDA PÚBLICA</b>	\$ 16,348,612.82	\$ 11,949,536.21	100.00%

**CUENTAS DE ORDEN PRESUPUESTALES**

Ley de Ingresos Estimada	\$84,000,000.00
Modificaciones a la Ley de Ingresos	\$17,863,768.10
Ley de Ingresos Devengada	\$101,863,768.10
Ley de Ingresos Recaudada	\$101,863,768.10
Presupuestos de Egresos Aprobado	\$84,000,000.00
Presupuestos de Egresos Modificado	\$17,863,768.10
Presupuestos de Egresos Pagado	\$99,084,809.54

"Bajo protesta de decir verdad declaramos que los Estados Financieros y sus Notas, son razonablemente correctos y son responsabilidad del emisor"

Elaboró

LA. MARÍA JESÚS DE LA CRUZ VIDAL  
JEFA DEL DEPTO. DE RECURSOS FINANCIEROS  
\*Este Estado debe contener sus notas respectivas

Revisó

L.C.P. Y M. EN AUD. JOSEFINA RIVERA VIRGILIO  
DIRECTORA DE ADMINISTRACIÓN Y FINANZAS

Aprobó

CPC. Y M. EN AUD. ALEJANDRO ÁLVAREZ GONZÁLEZ  
FISCAL SUPERIOR DEL ESTADO

ESTADO DE ACTIVIDADES						
ENTE PÚBLICO: Órgano Superior de Fiscalización del Estado de Tabasco						
DEL 1 DE OCTUBRE AL 31 DE DICIEMBRE 2020						
	ACUMULADO AL 30 DE SEPTIEMBRE DE	MOVIMIENTOS			OCTUBRE A DICIEMBRE	ACUMULADO AL 31 DE DICIEMBRE DE 2020
		OCTUBRE	NOVIEMBRE	DICIEMBRE		
<b>INGRESOS</b>						
<b>INGRESOS Y OTROS BENEFICIOS</b>						
Participaciones, Aportaciones, Transferencias, Asignaciones, Subsidios y Otras Ayudas	\$ 71,587,726.63	\$ 7,076,297.39	\$ 7,093,406.81	\$ 15,882,464.86	\$ 30,052,169.06	\$ 101,645,403.62
Transferencias, Asignaciones, Subsidios y Otras ayudas	\$ 500,000.00	\$ 7,439.86	\$ 56,732.80	\$ -	\$ 49,292.94	\$ 549,292.94
Transferencias Internas y Asignaciones al Sector Público	\$ 71,043,941.62	\$ 7,076,297.39	\$ 7,093,406.81	\$ 15,882,464.86	\$ 30,052,169.06	\$ 101,096,110.68
Productos de tipo corriente	\$ 43,785.01	\$ 6,603.00	\$ 6,033.70	\$ 5,651.75	\$ 18,288.45	\$ 62,073.46
Aprovechamientos	\$ -	\$ 156,291.02	\$ -	\$ -	\$ -	\$ 156,291.02
Subsidios y subvenciones	\$ -	\$ -	\$ -	\$ -	\$ -	\$ -
Pensiones y jubilaciones	\$ -	\$ -	\$ -	\$ -	\$ -	\$ -
Transferencias a fideicomisos, mandatos y análogos	\$ -	\$ -	\$ -	\$ -	\$ -	\$ -
<b>Total de transferencias, asignaciones subsidios y otras ayudas</b>	\$ 71,587,726.63	\$ 7,231,751.55	\$ 7,156,173.31	\$ 15,888,116.61	\$ 30,276,041.47	\$ 101,863,768.10
Otros Ingresos y Beneficios	\$ -	\$ -	\$ -	\$ -	\$ -	\$ -
Ingresos Financieros	\$ -	\$ -	\$ -	\$ -	\$ -	\$ -
Intereses Ganados de Valores, Créditos, Bonos y Otros	\$ 27,690.02	\$ 27,690.02	\$ -	\$ -	\$ 27,690.02	\$ -
Otros Ingresos Financieros	\$ -	\$ -	\$ -	\$ -	\$ -	\$ -
<b>Total de ingresos financieros</b>	\$ 27,690.02	\$ 27,690.02	\$ -	\$ -	\$ 27,690.02	\$ -
<b>Total de otros ingresos y beneficios varios</b>	\$ -	\$ -	\$ -	\$ -	\$ -	\$ -
<b>TOTAL DE INGRESOS Y OTROS BENEFICIOS</b>	\$ 71,615,416.65	\$ 7,204,061.53	\$ 7,156,173.31	\$ 15,888,116.61	\$ 30,248,351.45	\$ 101,863,768.10
<b>GASTOS Y OTRAS PÉRDIDAS</b>						
Gastos de Funcionamiento	\$ 60,761,620.52	\$ 7,609,900.21	\$ 9,373,029.52	\$ 22,470,291.29	\$ 39,453,221.02	\$ 100,214,841.54
Servicios personales	\$ 52,193,438.81	\$ 6,091,821.60	\$ 6,894,611.18	\$ 18,305,937.22	\$ 31,292,370.00	\$ 83,485,808.81
Remuneraciones al personal de carácter permanente	\$ 7,529,268.33	\$ 829,022.70	\$ 1,008,571.72	\$ 1,013,973.91	\$ 2,851,568.33	\$ 10,380,836.66
Remuneraciones al personal de carácter transitorio	\$ 15,989,999.70	\$ 1,983,583.65	\$ 2,295,610.72	\$ 3,783,398.45	\$ 8,062,592.82	\$ 24,052,592.52
Remuneraciones adicionales y especiales	\$ 6,642,804.88	\$ 813,801.34	\$ 665,642.97	\$ 9,360,712.86	\$ 10,840,157.17	\$ 17,482,962.05
Seguridad social	\$ 2,147,544.40	\$ 225,253.98	\$ 271,750.04	\$ 298,041.34	\$ 795,045.36	\$ 2,942,589.76
Otras prestaciones sociales y económicas	\$ 17,926,758.41	\$ 2,000,190.01	\$ 2,116,330.24	\$ 3,411,522.70	\$ 7,528,042.95	\$ 25,454,801.36
Previsiones	\$ -	\$ -	\$ -	\$ -	\$ -	\$ -
Pago de estímulos a servidores públicos	\$ 1,957,063.09	\$ 239,969.92	\$ 536,705.49	\$ 438,287.96	\$ 1,214,963.37	\$ 3,172,026.46
Impuestos sobre nóminas y otros que se deriven de una relación laboral	\$ -	\$ -	\$ -	\$ -	\$ -	\$ -
<b>Total de servicios personales</b>	\$ 52,193,438.81	\$ 6,091,821.60	\$ 6,894,611.18	\$ 18,305,937.22	\$ 31,292,370.00	\$ 83,485,808.81
Materiales y suministros	\$ 1,658,690.31	\$ 450,892.52	\$ 1,187,129.15	\$ 828,415.30	\$ 2,466,436.97	\$ 4,125,127.28
Materiales de administración, emisión de documentos y artículos oficiales	\$ 918,172.53	\$ 148,132.81	\$ 171,355.98	\$ 165,496.50	\$ 484,985.29	\$ 1,403,157.82
Alimentos y utensilios	\$ 90,247.06	\$ 17,022.27	\$ 24,924.36	\$ 3,759.76	\$ 45,706.39	\$ 135,953.45
Materias primas y materiales de producción y comercialización	\$ -	\$ -	\$ -	\$ -	\$ -	\$ -
Materiales y artículos de construcción y de reparación	\$ 70,798.11	\$ 18,729.96	\$ 25,357.86	\$ 253,118.02	\$ 297,205.84	\$ 368,003.95
Productos químicos, farmacéuticos y de laboratorio	\$ 21,793.03	\$ 4,292.00	\$ 22,388.00	\$ 2,668.00	\$ 29,348.00	\$ 51,141.03
Combustibles, lubricantes y aditivos	\$ 248,236.14	\$ 252,030.00	\$ 285,615.80	\$ 295,235.09	\$ 832,880.89	\$ 1,081,117.03
Vestuario, blancos, prendas de protección y artículos deportivos	\$ 54,771.47	\$ 452.40	\$ 450,048.87	\$ 18,629.59	\$ 469,130.86	\$ 523,902.33
Materiales y suministros para seguridad	\$ -	\$ -	\$ -	\$ -	\$ -	\$ -
Herramientas refacciones y accesorios menores	\$ 254,671.97	\$ 10,233.08	\$ 207,438.28	\$ 89,508.34	\$ 307,179.70	\$ 561,851.67
<b>Total de materiales y suministros</b>	\$ 1,658,690.31	\$ 450,892.52	\$ 1,187,129.15	\$ 828,415.30	\$ 2,466,436.97	\$ 4,125,127.28
Servicios generales	\$ 6,909,491.40	\$ 1,067,186.09	\$ 1,291,289.19	\$ 1,010,637.89	\$ 3,369,113.17	\$ 10,278,604.57
Servicios básicos	\$ 794,736.56	\$ 113,709.19	\$ 85,839.22	\$ 95,575.92	\$ 295,124.33	\$ 1,089,860.89
Servicios de arrendamiento	\$ 2,803,271.15	\$ 319,748.09	\$ 337,405.00	\$ 308,521.00	\$ 965,674.09	\$ 3,768,945.24
Servicios profesionales, científicos y técnicos y otros	\$ 1,111,233.87	\$ 295,176.19	\$ 383,046.81	\$ 200,742.26	\$ 878,965.26	\$ 1,990,199.13
Servicios financieros, bancarios y comerciales	\$ 334,593.06	\$ 466.32	\$ 15,749.22	\$ 15,141.51	\$ 31,357.05	\$ 365,950.11
Servicios de instalación, reparación, mantenimiento y conservación	\$ 230,202.91	\$ 201,605.72	\$ 252,419.94	\$ 197,395.20	\$ 651,420.86	\$ 881,623.77
Servicios de comunicación social y publicidad	\$ 1,160.00	\$ -	\$ -	\$ -	\$ -	\$ 1,160.00
Servicios de traslado y viáticos	\$ 291,766.26	\$ 26,232.58	\$ 103,416.00	\$ 62,214.00	\$ 191,862.58	\$ 483,628.84
Servicios oficiales	\$ 928.00	\$ -	\$ -	\$ -	\$ -	\$ 928.00
Otros servicios generales	\$ 1,341,599.59	\$ 110,248.00	\$ 113,413.00	\$ 131,048.00	\$ 354,709.00	\$ 1,696,308.59
<b>Total de servicios generales</b>	\$ 6,909,491.40	\$ 1,067,186.09	\$ 1,291,289.19	\$ 1,010,637.89	\$ 3,369,113.17	\$ 10,278,604.57
Transferencias, Asignaciones, Subsidios y Otras Ayudas	\$ -	\$ -	\$ -	\$ -	\$ -	\$ -
Subsidios y Subvenciones	\$ -	\$ -	\$ -	\$ -	\$ -	\$ -
Subsidios	\$ -	\$ -	\$ -	\$ -	\$ -	\$ -
<b>Total de ayudas sociales</b>	\$ -	\$ -	\$ -	\$ -	\$ -	\$ -
Estimaciones, depreciaciones, deterioros, obsolescencia y amortizaciones	\$ -	\$ -	\$ -	\$ 2,325,300.88	\$ 2,325,300.88	\$ 2,325,300.88
<b>Total de gastos y otras pérdidas extraordinarias</b>	\$ -	\$ -	\$ -	\$ 2,325,300.88	\$ 2,325,300.88	\$ 2,325,300.88
Otras pérdidas	\$ -	\$ -	\$ -	\$ -	\$ -	\$ -
<b>TOTAL DE GASTOS Y OTRAS PÉRDIDAS</b>	\$ 60,761,620.52	\$ 7,609,900.21	\$ 9,373,029.52	\$ 22,470,291.29	\$ 39,453,221.02	\$ 100,214,841.54
Ahorro/Desahorro antes de rubros extraordinarios	\$ -	\$ -	\$ -	\$ -	\$ -	\$ -
Ingresos extraordinarios	\$ -	\$ -	\$ -	\$ -	\$ -	\$ -
Gastos extraordinarios	\$ -	\$ -	\$ -	\$ -	\$ -	\$ -
<b>AHORRO/DESAHORRO NETO DEL EJERCICIO</b>	\$ 10,853,796.13	-\$ 405,838.68	-\$ 2,216,856.21	-\$ 6,582,174.68	-\$ 9,204,869.57	\$ 1,648,926.56

"Bajo protesta de decir verdad declaramos que los Estados Financieros y sus Notas, son razonablemente correctos y son responsabilidad del emisor"

Elaboró

Revisó

Aprobó

LA. MARÍA JESÚS DE LA CRUZ VIDAL  
JEFA DEL DEPTO. DE RECURSOS FINANCIEROS

L.C.P. Y M. EN AUD. JOSEFINA RIVERA VIRGILIO  
DIRECTORA DE ADMINISTRACIÓN Y FINANZAS

CPC. Y M. EN AUD. ALEJANDRO ALVAREZ GONZÁLEZ  
FISCAL SUPERIOR DEL ESTADO

AUTOEVALUACIÓN PRESUPUESTAL - FINANCIERA DEL CUARTO TRIMESTRE DE 2020

ESTADO ANALÍTICO DE INGRESOS PRESUPUESTARIOS AL 31 DE DICIEMBRE DEL 2020  
ENTE PÚBLICO: Órgano Superior de Fiscalización del Estado de Tabasco



FUENTE DE INGRESOS	LEY DE INGRESOS ESTIMADA	MODIFICADO	DEVENGADO	RECAUDADO					AVANCE DE RECAUDACIÓN. RECAUDACIÓN/ ESTIMACIÓN
				ACUMULADO AL 30 DE SEPTIEMBRE DE 2020	OCTUBRE	NOVIEMBRE	DICIEMBRE	ENERO-DICIEMBRE	
<b>FUENTE DEL INGRESO</b>									
I. Impuestos									
II. Contribuciones de mejoras									
III. Derechos									
IV. Contribuciones no comprendidas en las fracciones anteriores causadas en ejercicios fiscales anteriores									
V. Productos									
VI. Aprovechamientos									
VIII. Participaciones y aportaciones	\$ 84,000,000.00	\$ 17,863,768.10	\$ 101,863,768.10	\$ 71,615,416.65	\$ 7,204,061.53	\$ 7,156,173.31	\$ 15,888,116.61	\$ 101,863,768.10	570.23%
IX. Transferencias, subsidios y otras ayudas									
X. Ingresos derivados de financiamiento									
<b>ESTADO ANALÍTICO DE INGRESOS POR FUENTE DE CONTRIBUCIÓN</b>	<b>\$ 84,000,000.00</b>	<b>\$ 17,863,768.10</b>	<b>\$ 101,863,768.10</b>	<b>\$ 71,615,416.65</b>	<b>\$ 7,204,061.53</b>	<b>\$ 7,156,173.31</b>	<b>\$ 15,888,116.61</b>	<b>\$ 101,863,768.10</b>	<b>570.23%</b>

"Bajo protesta de decir verdad declaramos que los Estados Financieros y sus Notas, son razonablemente correctos y son responsabilidad del emisor"

Elaboró

LA MARÍA JESÚS DE LA CRUZ VIDAL  
JEFA DEL DEPTO. DE RECURSOS FINANCIEROS

Revisó

L.C.P. Y.M. EN AUD. JOSEFINA RIVERA VIRGILIO  
DIRECTORA DE ADMINISTRACIÓN Y FINANZAS

Aprobó

CPC. Y.M. EN AUD. ALEJANDRO ÁLVAREZ GONZÁLEZ  
FISCAL SUPERIOR DEL ESTADO

\*Este Estado debe contener sus notas respectivas

**AUTOEVALUACIÓN PRESUPUESTAL - FINANCIERA DEL CUARTO TRIMESTRE DE 2020**

**ENTE PÚBLICO: Órgano Superior de Fiscalización del Estado de Tabasco**



**RESUMEN GENERAL POR TIPO DE GASTO DEL PRESUPUESTO DE EGRESOS DE PARTICIPACIONES, APORTACIONES, TRANSFERENCIAS, ASIGNACIONES, SUBSIDIOS Y OTRAS AYUDAS**

CONCEPTO	CUARTO TRIMESTRE							ACUMULADO						
	PRESUPUESTO													
	Aprobado	Ampliaciones/ (Reducciones)	Vigente	Comprometido	Devengado	Ejercido	Pagado	Aprobado	Ampliaciones/ (Reducciones)	Vigente	Comprometido	Devengado	Ejercido	Pagado
<b>GASTO CORRIENTE</b>														
Participaciones, Aportaciones, Transferencias, Asignaciones, Subsidios y otras ayudas	\$ 83,923,761.80	\$ 14,562,599.94	\$ 98,486,361.74	\$ 98,486,361.74	\$ 98,486,361.74	\$ 98,486,361.74	\$ 97,061,192.78	\$ 83,923,761.80	\$ 14,562,599.94	\$ 98,486,361.74	\$ 98,486,361.74	\$ 98,486,361.74	\$ 98,486,361.74	\$ 97,061,192.78
Otros (1 al millar, Provisión Armonización Contable)	\$ -	\$ -	\$ -	\$ -	\$ -	\$ -	\$ -	\$ -	\$ -	\$ -	\$ -	\$ -	\$ -	\$ -
Rem. Ejer. Ant.	\$ -	\$ -	\$ -	\$ -	\$ -	\$ -	\$ -	\$ -	\$ -	\$ -	\$ -	\$ -	\$ -	\$ -
<b>Total de Gasto Corriente</b>	<b>\$ 83,923,761.80</b>	<b>\$ 14,562,599.94</b>	<b>\$ 98,486,361.74</b>	<b>\$ 98,486,361.74</b>	<b>\$ 98,486,361.74</b>	<b>\$ 98,486,361.74</b>	<b>\$ 97,061,192.78</b>	<b>\$ 83,923,761.80</b>	<b>\$ 14,562,599.94</b>	<b>\$ 98,486,361.74</b>	<b>\$ 98,486,361.74</b>	<b>\$ 98,486,361.74</b>	<b>\$ 98,486,361.74</b>	<b>\$ 97,061,192.78</b>
<b>GASTO CAPITAL</b>														
Participaciones, Aportaciones, Transferencias, Asignaciones, Subsidios y otras ayudas	\$ 76,238.20	\$ 3,301,168.16	\$ 3,377,406.36	\$ 3,377,406.36	\$ 3,377,406.36	\$ 3,377,406.36	\$ 2,023,616.76	\$ 76,238.20	\$ 3,301,168.16	\$ 3,377,406.36	\$ 3,377,406.36	\$ 3,377,406.36	\$ 3,377,406.36	\$ 2,023,616.76
Otros (1 al millar, Provisión Armonización Contable)														
Rem. Ejer. Ant.			\$ -	\$ -	\$ -	\$ -	\$ -	\$ -		\$ -	\$ -	\$ -	\$ -	\$ -
<b>Total de Gasto Capital</b>	<b>\$ 76,238.20</b>	<b>\$ 3,301,168.16</b>	<b>\$ 3,377,406.36</b>	<b>\$ 3,377,406.36</b>	<b>\$ 3,377,406.36</b>	<b>\$ 3,377,406.36</b>	<b>\$ 2,023,616.76</b>	<b>\$ 76,238.20</b>	<b>\$ 3,301,168.16</b>	<b>\$ 3,377,406.36</b>	<b>\$ 3,377,406.36</b>	<b>\$ 3,377,406.36</b>	<b>\$ 3,377,406.36</b>	<b>\$ 2,023,616.76</b>
<b>TOTALES</b>	<b>\$ 84,000,000.00</b>	<b>\$ 17,863,768.10</b>	<b>\$ 101,863,768.10</b>	<b>\$ 101,863,768.10</b>	<b>\$ 101,863,768.10</b>	<b>\$ 101,863,768.10</b>	<b>\$ 99,084,809.54</b>	<b>\$ 84,000,000.00</b>	<b>\$ 17,863,768.10</b>	<b>\$ 101,863,768.10</b>	<b>\$ 101,863,768.10</b>	<b>\$ 101,863,768.10</b>	<b>\$ 101,863,768.10</b>	<b>\$ 99,084,809.54</b>

"Bajo protesta de decir verdad declaramos que los Estados Financieros y sus Notas, son razonablemente correctos y son responsabilidad del emisor"

Elaboró

Revisó

Aprobo

LA. MARÍA JESÚS DE LA CRUZ VIDAL  
JEFA DEL DEPTO. DE RECURSOS FINANCIEROS

L.C.P. Y M. EN AUD. JOSEFINA RIVERA VIRGILIO  
DIRECTORA DE ADMINISTRACIÓN Y FINANZAS

CPC. Y M. EN AUD. ALEJANDRO ÁLVAREZ GONZÁLEZ  
FISCAL SUPERIOR DEL ESTADO



RESUMEN POR CAPÍTULOS DEL PRESUPUESTO DE EGRESOS DE PARTICIPACIONES, APORTACIONES, TRANSFERENCIAS, ASIGNACIONES, SUBSIDIOS Y OTRAS AYUDAS  
ENTE PÚBLICO: ÓRGANO SUPERIOR DE FISCALIZACIÓN DEL ESTADO DE TABASCO

CONCEPTO	CUARTO TRIMESTRE													
	PRESUPUESTO							PRESUPUESTO						
	Aprobado	Ampliaciones/ (Reducciones)	Vigente	Comprometido	Devengado	Ejercido	Pagado	Aprobado	Ampliaciones/ (Reducciones)	Vigente	Comprometido	Devengado	Ejercido	Pagado
<b>GASTO CORRIENTE</b>														
<b>Servicios Personales</b>														
Participaciones, Aportaciones, Transferencias, Asignaciones, Subsidios y otras ayudas	66,590,267.24	16,895,541.57	83,485,808.81	83,485,808.81	83,485,808.81	83,485,808.81	83,395,299.24	66,590,267.24	16,895,541.57	83,485,808.81	83,485,808.81	83,485,808.81	83,485,808.81	83,395,299.24
Otros (Provisión Am. Contable, 1 al millar, Apoyo Afofis)	-	-	-	-	-	-	-	-	-	-	-	-	-	-
Participaciones Rem. Ejer. Ant. 1 al Millar, Rem. Ejer. Ant.	-	-	-	-	-	-	-	-	-	-	-	-	-	-
<b>Materiales y Suministros</b>														
Participaciones, Aportaciones, Transferencias, Asignaciones, Subsidios y otras ayudas	5,380,201.75	658,253.39	4,721,948.36	4,721,948.36	4,721,948.36	4,721,948.36	4,387,288.97	5,380,201.75	658,253.39	4,721,948.36	4,721,948.36	4,721,948.36	4,721,948.36	4,387,288.97
Otros (Provisión Am. Contable, 1 al millar, Apoyo Afofis)	-	-	-	-	-	-	-	-	-	-	-	-	-	-
Participaciones Rem. Ejer. Ant. 1 al Millar, Rem. Ejer. Ant.	-	-	-	-	-	-	-	-	-	-	-	-	-	-
<b>Servicios Generales</b>														
Participaciones, Aportaciones, Transferencias, Asignaciones, Subsidios y otras ayudas	11,953,292.81	1,674,688.24	10,278,604.57	10,278,604.57	10,278,604.57	10,278,604.57	10,278,604.57	11,953,292.81	1,674,688.24	10,278,604.57	10,278,604.57	10,278,604.57	10,278,604.57	10,278,604.57
Otros (Provisión Am. Contable, 1 al millar, Apoyo Afofis)	-	-	-	-	-	-	-	-	-	-	-	-	-	-
Participaciones Rem. Ejer. Ant. 1 al Millar, Rem. Ejer. Ant.	-	-	-	-	-	-	-	-	-	-	-	-	-	-
<b>Transferencias, Asignaciones, Subsidios y Otras Ayudas</b>														
Participaciones, Aportaciones, Transferencias, Asignaciones, Subsidios y otras ayudas	-	-	-	-	-	-	-	-	-	-	-	-	-	-
Otros (especificar)	-	-	-	-	-	-	-	-	-	-	-	-	-	-
Rem. Ejer. Ant.	-	-	-	-	-	-	-	-	-	-	-	-	-	-
<b>Total de Gasto Corriente</b>	\$ 83,923,761.80	\$ 14,562,599.94	\$ 98,486,361.74	\$ 98,486,361.74	\$ 98,486,361.74	\$ 98,486,361.74	\$ 97,061,192.78	\$ 83,923,761.80	\$ 14,562,599.94	\$ 98,486,361.74	\$ 98,486,361.74	\$ 98,486,361.74	\$ 98,486,361.74	\$ 97,061,192.78
<b>GASTO CAPITAL</b>														
<b>Transferencias, Asignaciones, Subsidios y Otras Ayudas</b>														
Participaciones, Aportaciones, Transferencias, Asignaciones, Subsidios y otras ayudas	-	-	-	-	-	-	-	-	-	-	-	-	-	-
Otros (Provisión Am. Contable, 1 al millar, Apoyo Afofis)	-	-	-	-	-	-	-	-	-	-	-	-	-	-
Rem. Ejer. Ant.	-	-	-	-	-	-	-	-	-	-	-	-	-	-
<b>Bienes Muebles, Inmuebles e Intangibles</b>														
Participaciones, Aportaciones, Transferencias, Asignaciones, Subsidios y otras ayudas	76,238.20	3,301,168.16	3,377,406.36	3,377,406.36	3,377,406.36	3,377,406.36	2,023,616.76	76,238.20	3,301,168.16	3,377,406.36	3,377,406.36	3,377,406.36	3,377,406.36	2,023,616.76
Otros (Provisión Am. Contable, 1 al millar, Apoyo Afofis)	-	-	-	-	-	-	-	-	-	-	-	-	-	-
Rem. Ejer. Ant.	-	-	-	-	-	-	-	-	-	-	-	-	-	-
<b>Inversión Pública</b>														
Participaciones, Aportaciones, Transferencias, Asignaciones, Subsidios y otras ayudas	-	-	-	-	-	-	-	-	-	-	-	-	-	-
Otros (especificar)	-	-	-	-	-	-	-	-	-	-	-	-	-	-
Rem. Ejer. Ant.	-	-	-	-	-	-	-	-	-	-	-	-	-	-
<b>Inversiones Financieras y Otras Provisiones</b>														
Participaciones, Aportaciones, Transferencias, Asignaciones, Subsidios y otras ayudas	-	-	-	-	-	-	-	-	-	-	-	-	-	-
Otros (especificar)	-	-	-	-	-	-	-	-	-	-	-	-	-	-

2021

Handwritten signature or initials.

AUTOEVALUACIÓN PRESUPUESTAL - FINANCIERA DEL CUARTO TRIMESTRE DE 2020



RESUMEN POR CAPÍTULOS DEL PRESUPUESTO DE EGRESOS DE PARTICIPACIONES, APORTACIONES, TRANSFERENCIAS, ASIGNACIONES, SUBSIDIOS Y OTRAS AYUDAS  
ENTE PÚBLICO: ÓRGANO SUPERIOR DE FISCALIZACIÓN DEL ESTADO DE TABASCO

CONCEPTO	CUARTO TRIMESTRE													
	PRESUPUESTO							PRESUPUESTO						
	Aprobado	Ampliaciones/ (Reducciones)	Vigente	Comprometido	Devengado	Ejercido	Pagado	Aprobado	Ampliaciones/ (Reducciones)	Vigente	Comprometido	Devengado	Ejercido	Pagado
Rem. Ejer. Ant.														
Participaciones, Aportaciones, Transferencias, Asignaciones, Subsidios y otras ayudas														
Otros (especificar)														
Rem. Ejer. Ant.														
<b>Total de Gasto Capital</b>	\$ 76,238.20	\$ 3,301,168.16	\$ 3,377,406.36	\$ 3,377,406.36	\$ 3,377,406.36	\$ 3,377,406.36	\$ 2,023,616.76	\$ 76,238.20	\$ 3,301,168.16	\$ 3,377,406.36	\$ 3,377,406.36	\$ 3,377,406.36	\$ 3,377,406.36	\$ 2,023,616.76
Otros (1 al millar)														
Participaciones														
Rem. Ejer. Ant														
1 al Millar Rem.														
<b>TOTALES</b>	\$ 84,000,000.00	\$ 17,863,768.10	\$ 101,863,768.10	\$ 101,863,768.10	\$ 101,863,768.10	\$ 101,863,768.10	\$ 99,084,809.54	\$ 84,000,000.00	\$ 17,863,768.10	\$ 101,863,768.10	\$ 101,863,768.10	\$ 101,863,768.10	\$ 101,863,768.10	\$ 99,084,809.54

\*Bajo protesta de decir verdad declaramos que los Estados Financieros y sus Notas, son razonablemente correctos y son responsabilidad del emisor\*

Elaboró

LA. MARIA JESÚS DE LA CRUZ VIDAL  
JEFA DEL DEPTO. DE RECURSOS FINANCIEROS

Revisó

L.C.F.S.M. EN AUD. JOSEFINA RIVERA VIRGILIO  
DIRECTORA DE ADMINISTRACIÓN Y FINANZAS

Aprobó

CPC. Y M. EN AUD. ALEJANDRO ALVAREZ GONZÁLEZ  
FISCAL SUPERIOR DEL ESTADO

**AUTOEVALUACIÓN PRESUPUESTAL - FINANCIERA DEL CUARTO TRIMESTRE DE 2020**



ESTADO DEL EJERCICIO DEL PRESUPUESTO DE EGRESOS ENTE PÚBLICO: ÓRGANO SUPERIOR DE FISCALIZACIÓN CUARTO TRIMESTRE 2020									
	Presupuesto de Egresos							Crédito disponible para comprometer (Modificado-Comprometido)	Crédito Disponible (Modificado-Devengado)
	Aprobado	Ampliaciones/ (Reducciones)	Vigente	Comprometido	Devengado	Ejercido	Pagado		
<b>SERVICIOS PERSONALES</b>	\$ 66,590,267.24	\$ 16,895,541.57	\$ 83,485,808.81	\$ 83,485,808.81	\$ 83,485,808.81	\$ 83,485,808.81	\$ 82,395,299.24	\$ -	\$ -
Remuneraciones al personal de caracter permanente	\$ 11,288,904.30	-\$ 908,067.64	\$ 10,380,836.66	\$ 10,380,836.66	\$ 10,380,836.66	\$ 10,380,836.66	\$ 10,380,836.66	\$ -	\$ -
Remuneraciones al personal de caracter transitorio	\$ 6,280,511.80	\$ 17,772,080.72	\$ 24,052,592.52	\$ 24,052,592.52	\$ 24,052,592.52	\$ 24,052,592.52	\$ 24,052,592.52	\$ -	\$ -
Remuneraciones adicionales y especiales	\$ 18,141,238.40	-\$ 658,276.35	\$ 17,482,962.05	\$ 17,482,962.05	\$ 17,482,962.05	\$ 17,482,962.05	\$ 17,482,962.05	\$ -	\$ -
Seguridad social	\$ 3,204,410.64	-\$ 261,820.88	\$ 2,942,589.76	\$ 2,942,589.76	\$ 2,942,589.76	\$ 2,942,589.76	\$ 2,942,589.76	\$ -	\$ -
Otras prestaciones sociales y económicas	\$ 25,226,969.90	\$ 227,831.46	\$ 25,454,801.36	\$ 25,454,801.36	\$ 25,454,801.36	\$ 25,454,801.36	\$ 24,364,291.79	\$ -	\$ -
Previsiones	\$ -	\$ -	\$ -	\$ -	\$ -	\$ -	\$ -	\$ -	\$ -
Pago de estímulos a servidores públicos	\$ 2,448,232.20	\$ 723,794.26	\$ 3,172,026.46	\$ 3,172,026.46	\$ 3,172,026.46	\$ 3,172,026.46	\$ 3,172,026.46	\$ -	\$ -
Impuestos sobre nóminas y otros que se deriven de una relación laboral	\$ -	\$ -	\$ -	\$ -	\$ -	\$ -	\$ -	\$ -	\$ -
<b>MATERIALES Y SUMINISTROS</b>	\$ 5,380,201.75	-\$ 658,253.39	\$ 4,721,948.36	\$ 4,721,948.36	\$ 4,721,948.36	\$ 4,721,948.36	\$ 4,387,288.97	\$ -	\$ -
Materiales de administración, emisión de documentos y artículos oficiales	\$ 1,507,930.73	\$ 166,813.06	\$ 1,674,743.79	\$ 1,674,743.79	\$ 1,674,743.79	\$ 1,674,743.79	\$ 1,535,817.00	\$ -	\$ -
Alimentos y utensilios	\$ 496,849.86	-\$ 350,390.82	\$ 146,459.04	\$ 146,459.04	\$ 146,459.04	\$ 146,459.04	\$ 146,459.04	\$ -	\$ -
Materias primas y materiales de producción y comercialización	\$ -	\$ -	\$ -	\$ -	\$ -	\$ -	\$ -	\$ -	\$ -
Materiales y artículos de construcción y de reparación	\$ 94,164.52	\$ 328,080.34	\$ 422,244.86	\$ 422,244.86	\$ 422,244.86	\$ 422,244.86	\$ 422,244.86	\$ -	\$ -
Productos químicos, farmacéuticos y de laboratorio	\$ -	\$ 51,141.03	\$ 51,141.03	\$ 51,141.03	\$ 51,141.03	\$ 51,141.03	\$ 51,141.03	\$ -	\$ -
Combustibles, lubricantes y aditivos	\$ 2,248,221.92	-\$ 1,180,816.95	\$ 1,067,404.97	\$ 1,067,404.97	\$ 1,067,404.97	\$ 1,067,404.97	\$ 1,067,404.97	\$ -	\$ -
Vestuario, blancos, prendas de protección y artículos deportivos	\$ 557,392.23	-\$ 29,015.78	\$ 528,376.45	\$ 528,376.45	\$ 528,376.45	\$ 528,376.45	\$ 528,376.45	\$ -	\$ -
Materiales y suministros para seguridad	\$ -	\$ -	\$ -	\$ -	\$ -	\$ -	\$ -	\$ -	\$ -
Herramientas refacciones y accesorios menores	\$ 475,642.49	\$ 355,935.73	\$ 831,578.22	\$ 831,578.22	\$ 831,578.22	\$ 831,578.22	\$ 635,845.62	\$ -	\$ -
<b>SERVICIOS GENERALES</b>	\$ 11,953,292.81	-\$ 1,674,688.24	\$ 10,278,604.57	\$ 10,278,604.57	\$ 10,278,604.57	\$ 10,278,604.57	\$ 10,278,604.57	\$ -	\$ -
Servicios básicos	\$ 1,419,945.48	-\$ 330,084.59	\$ 1,089,860.89	\$ 1,089,860.89	\$ 1,089,860.89	\$ 1,089,860.89	\$ 1,089,860.89	\$ -	\$ -
Servicios de arrendamiento	\$ 3,870,005.04	-\$ 101,059.80	\$ 3,768,945.24	\$ 3,768,945.24	\$ 3,768,945.24	\$ 3,768,945.24	\$ 3,768,945.24	\$ -	\$ -
Servicios profesionales, científicos y técnicos y otros servicios	\$ 1,588,422.60	\$ 401,776.53	\$ 1,990,199.13	\$ 1,990,199.13	\$ 1,990,199.13	\$ 1,990,199.13	\$ 1,990,199.13	\$ -	\$ -
Servicios financieros, bancarios y comerciales	\$ 405,884.00	-\$ 39,933.89	\$ 365,950.11	\$ 365,950.11	\$ 365,950.11	\$ 365,950.11	\$ 365,950.11	\$ -	\$ -
Servicios de instalación, reparación, mantenimiento y conservación	\$ 1,002,693.41	-\$ 121,069.64	\$ 881,623.77	\$ 881,623.77	\$ 881,623.77	\$ 881,623.77	\$ 881,623.77	\$ -	\$ -
Servicios de comunicación social y publicidad	\$ -	\$ 1,160.00	\$ 1,160.00	\$ 1,160.00	\$ 1,160.00	\$ 1,160.00	\$ 1,160.00	\$ -	\$ -
Servicios de traslado y viáticos	\$ 1,934,640.24	-\$ 1,451,011.40	\$ 483,628.84	\$ 483,628.84	\$ 483,628.84	\$ 483,628.84	\$ 483,628.84	\$ -	\$ -
Servicios oficiales	\$ -	\$ 928.00	\$ 928.00	\$ 928.00	\$ 928.00	\$ 928.00	\$ 928.00	\$ -	\$ -

2023

**AUTOEVALUACIÓN PRESUPUESTAL - FINANCIERA DEL CUARTO TRIMESTRE DE 2020**



ESTADO DEL EJERCICIO DEL PRESUPUESTO DE EGRESOS ENTE PÚBLICO: ÓRGANO SUPERIOR DE FISCALIZACIÓN CUARTO TRIMESTRE 2020									
	Presupuesto de Egresos							Crédito disponible para comprometer (Modificado- Comprometido)	Crédito Disponible (Modificado- Devengado)
	Aprobado	Ampliaciones/ (Reducciones)	Vigente	Comprometido	Devengado	Ejercido	Pagado		
Otros servicios generales	\$ 1,731,702.04	-\$ 35,393.45	\$ 1,696,308.59	\$ 1,696,308.59	\$ 1,696,308.59	\$ 1,696,308.59	\$ 1,696,308.59	\$ -	\$ -
<b>TRANSFERENCIAS, ASIGNACIONES, SUBSIDIOS Y OTRAS AYUDAS</b>	\$ -	\$ -	\$ -	\$ -	\$ -	\$ -	\$ -	\$ -	\$ -
Subsidios y subvenciones		\$ -	\$ -				\$ -		
<b>BIENES MUEBLES, INMUEBLES E INTANGIBLES</b>	\$ 76,238.20	\$ 3,301,168.16	\$ 3,377,406.36	\$ 3,377,406.36	\$ 3,377,406.36	\$ 3,377,406.36	\$ 2,023,616.76	\$ -	\$ -
Bienes muebles	\$ -		\$ -				\$ -	\$ -	\$ -
Mobiliario y equipo de administración	\$ -	\$ 1,876,644.03	\$ 1,876,644.03	\$ 1,876,644.03	\$ 1,876,644.03	\$ 1,876,644.03	\$ 522,854.43	\$ -	\$ -
Mobiliario y equipo educacional y recreativo	\$ -	\$ 31,262.00	\$ 31,262.00	\$ 31,262.00	\$ 31,262.00	\$ 31,262.00	\$ 31,262.00	\$ -	\$ -
Equipo e instrumental médico y de laboratorio			\$ -						
Vehículos y equipo de transporte	\$ -	\$ 686,970.00	\$ 686,970.00	\$ 686,970.00	\$ 686,970.00	\$ 686,970.00	\$ 686,970.00	\$ -	\$ -
Maquinaria, otros equipos y herramientas	\$ -	\$ 84,912.49	\$ 84,912.49	\$ 84,912.49	\$ 84,912.49	\$ 84,912.49	\$ 84,912.49	\$ -	\$ -
Activos biológicos			\$ -				\$ -		
Bienes Inmuebles	\$ -		\$ -	\$ -	\$ -	\$ -	\$ -	\$ -	\$ -
Terrenos			\$ -						
Edificios			\$ -						
Infraestructura			\$ -						
Construcciones en proceso ( obra pública)			\$ -						
Activos intangibles	\$ 76,238.20	\$ 621,379.64	\$ 697,617.84	\$ 697,617.84	\$ 697,617.84	\$ 697,617.84	\$ 697,617.84	\$ -	\$ -
Software			\$ -						
Patentes, marcas y derechos			\$ -						
Concesiones y franquicias			\$ -						
Licencias	\$ 76,238.20	\$ 621,379.64	\$ 697,617.84	\$ 697,617.84	\$ 697,617.84	\$ 697,617.84	\$ 697,617.84	\$ -	\$ -
Otros activos intangibles			\$ -						
<b>TOTALES</b>	\$ 84,000,000.00	\$ 17,863,768.10	\$ 101,863,768.10	\$ 101,863,768.10	\$ 101,863,768.10	\$ 101,863,768.10	\$ 99,084,809.54	\$ -	\$ -

"Bajo protesta de decir verdad declaramos que los Estados Financieros y sus Notas, son razonablemente correctos y son responsabilidad del emisor"

Elaboró

LA. MARÍA JESÚS DE LA CRUZ VIDAL  
JEFA DEL DEPTO. DE RECURSOS FINANCIEROS

Revisó

L.C.P. Y M. EN AUD. JOSEFINA RIVERA VIRGILIO  
DIRECTORA DE ADMINISTRACIÓN Y FINANZAS

Aprobó

CPC. Y M. EN AUD. ALEJANDRO ALVAREZ GONZÁLEZ  
FISCAL SUPERIOR DEL ESTADO