

ESTADO DE SITUACIÓN FINANCIERA

SEPTIEMBRE



2020



CUENTA PÚBLICA 2020
ESTADO DE SITUACIÓN FINANCIERA
al 30/09/2020

ACTIVO	PERIODO ACTUAL (Sep 2020)	PERIODO ANTERIOR (Dic 2019)	PASIVOS	PERIODO ACTUAL (Sep 2020)	PERIODO ANTERIOR (Dic 2019)
ACTIVO	\$32,394,062.72	\$9,931,687.25	PASIVO	\$2,963,076.37	\$5,340,109.46
ACTIVO CIRCULANTE	\$26,856,881.62	\$4,252,934.75	PASIVO CIRCULANTE	\$2,963,076.37	\$5,340,109.46
Efectivo y Equivalentes	\$26,689,158.77	\$4,220,754.79	Cuentas por Pagar a Corto Plazo	\$2,934,228.42	\$5,311,261.51
Derechos a Recibir Efectivo o Equivalentes	\$167,722.85	\$31,878.48	Documentos por Pagar a Corto Plazo	\$0.00	\$0.00
Derechos a Recibir Bienes o Servicios	\$0.00	\$301.48	Porción a Corto Plazo de la Deuda Pública a Largo	\$0.00	\$0.00
Inventarios	\$0.00	\$0.00	Títulos y Valores a Corto Plazo	\$0.00	\$0.00
Almacenes	\$0.00	\$0.00	Pasivos Diferidos a Corto Plazo	\$0.00	\$0.00
Estimación por Pérdida o Deterioro de Activos Circulante	\$0.00	\$0.00	Fondos y Bienes de Terceros en Garantía y/o Admini	\$0.00	\$0.00
Otros Activos Circulantes	\$0.00	\$0.00	Provisiones a Corto Plazo	\$0.00	\$0.00
ACTIVO NO CIRCULANTE	\$5,537,181.10	\$5,678,752.50	Otros Pasivos a Corto Plazo	\$28,847.95	\$28,847.95
Inversiones Financieras a Largo Plazo	\$0.00	\$0.00	PASIVO NO CIRCULANTE	\$0.00	\$0.00
Derechos a Recibir Efectivo o Equivalentes a Largo	\$0.00	\$0.00	Cuentas por Pagar a Largo Plazo	\$0.00	\$0.00
Bienes Inmuebles, Infraestructura y Construcciones	\$0.00	\$0.00	Documentos por Pagar a Largo Plazo	\$0.00	\$0.00
Bienes Muebles	\$10,671,962.66	\$10,300,133.73	Deuda Pública a Largo Plazo	\$0.00	\$0.00
Activos Intangibles	\$13,914.49	\$13,914.49	Pasivos Diferidos a Largo Plazo	\$0.00	\$0.00
Depreciación, Deterioro y Amortización Acumulada d	-\$5,148,696.05	-\$4,635,295.72	Fondos y Bienes de Terceros en Garantía y/o Admini	\$0.00	\$0.00
Activos Diferidos	\$0.00	\$0.00	Provisiones a Largo Plazo	\$0.00	\$0.00
Estimación por Pérdida o Deterioro de Activos no C	\$0.00	\$0.00	Total Pasivos	\$2,963,076.37	\$5,340,109.46
Otros Activos no Circulantes	\$0.00	\$0.00	HACIENDA PUBLICA	PERIODO ACTUAL (Sep 2020)	PERIODO ANTERIOR (Dic 2019)
			Hacienda Pública / Patrimonio	\$29,430,986.35	\$4,591,577.79
			Hacienda Pública / Patrimonio Contribuido	\$0.00	\$0.00
			Aportaciones	\$0.00	\$0.00
			Donaciones de Capital	\$0.00	\$0.00
			Actualización de la Hacienda Pública/Patrimonio	\$0.00	\$0.00
			Hacienda Pública / Patrimonio Generado	\$29,430,986.35	\$4,591,577.79
			Resultados del Ejercicio (Ahorro/ Desahorro)	\$24,773,719.35	\$4,149,784.93
			Resultados de Ejercicios Anteriores	\$10,410,696.32	\$6,260,911.39
			Revalúos	\$0.00	\$0.00
			Reservas	\$0.00	\$0.00
			Rectificaciones de Resultados de Ejercicios Anteriores	-\$5,753,429.32	-\$5,819,118.53
			Exceso o Insuficiencia en la Actualización de la Hacienda Pública / Patrimonio Neto	\$0.00	\$0.00
			Resultado por Posición Monetaria	\$0.00	\$0.00
			Resultado por Tenencia de Activos no Monetarios	\$0.00	\$0.00
			Total Hacienda Pública	\$29,430,986.35	\$4,591,577.79
Total Activos	\$32,394,062.72	\$9,931,687.25	Total Pasivos y Hacienda Pública / Patrimonio	\$32,394,062.72	\$9,931,687.25

ELABORÓ	REVISÓ	AUTORIZÓ
L.C.P. MARTHA ELENA SÁNCHEZ CÁRDENAS	L.C.P. KATIA DEL CARMEN DE LA FUENTE CASTRO	DIPUTADA BEATRIZ MILLAND PÉREZ
SUBDIRECTORA DE FINANZAS	DIRECTORA DE ADMINISTRACIÓN Y FINANZAS	PRESIDENTE DE LA JUNTA DE COORDINACIÓN POLÍTICA

ESTADO DE ACTIVIDADES

SEPTIEMBRE



2020



HONORABLE CONGRESO DEL ESTADO DE TABASCO

CUENTA PÚBLICA 2020

ESTADO DE ACTIVIDADES

Del 01 enero 2020 al 30 septiembre 2020

	(Sep 2020)	(Ago 2020)
INGRESOS Y OTROS BENEFICIOS	\$175,703,297.63	\$156,732,444.75
INGRESOS DE GESTIÓN	\$0.00	\$0.00
Impuestos	\$0.00	\$0.00
Cuotas y Aportaciones de Seguridad Social	\$0.00	\$0.00
Contribuciones de Mejoras	\$0.00	\$0.00
Derechos	\$0.00	\$0.00
Productos	\$0.00	\$0.00
Aprovechamientos	\$0.00	\$0.00
Ingresos por Venta de Bienes, Prestación de Servicios y Otros Ingresos	\$0.00	\$0.00
Ingresos no Comprendidos en las Fracciones de la L	\$0.00	\$0.00
PARTICIPACIONES, APORTACIONES, TRANSFERENCIAS, ASI	\$175,578,608.00	\$156,621,853.00
Participaciones, Aportaciones, Convenios, Incentivos Derivados de la Colaboración Fiscal y Fondos Distintos de Aportaciones	\$0.00	\$0.00
Transferencias, Asignaciones, Subsidios y Subvenciones, y Pensiones y Jubilaciones	\$175,578,608.00	\$156,621,853.00
OTROS INGRESOS Y BENEFICIOS	\$124,689.63	\$110,591.75
Ingresos Financieros	\$84,740.82	\$70,642.96
Incremento por Variación de Inventarios	\$0.00	\$0.00
Disminución del Exceso de Estimaciones por Pérdida	\$0.00	\$0.00
Disminución del Exceso de Provisiones	\$0.00	\$0.00
Otros Ingresos y Beneficios Varios	\$39,948.81	\$39,948.79
Total Ingresos y Otros Beneficios:	\$175,703,297.63	\$156,732,444.75
	(Sep 2020)	(Ago 2020)
GASTOS Y OTRAS PÉRDIDAS	\$150,929,578.28	\$133,300,445.11
GASTOS DE FUNCIONAMIENTO	\$150,415,962.03	\$132,841,659.80
Servicios Personales	\$86,916,635.35	\$76,759,581.18
Materiales y Suministros	\$2,129,684.15	\$1,891,129.83
Servicios Generales	\$61,369,642.53	\$54,190,948.79
TRANSFERENCIAS, ASIGNACIONES, SUBSIDIOS Y OTRAS AY	\$0.00	\$0.00
Transferencias Internas y Asignaciones al Sector P	\$0.00	\$0.00
Transferencias al Resto del Sector Público	\$0.00	\$0.00
Subsidios y Subvenciones	\$0.00	\$0.00
Ayudas Sociales	\$0.00	\$0.00
Pensiones y Jubilaciones	\$0.00	\$0.00
Transferencias a Fideicomisos, Mandatos y Contrato	\$0.00	\$0.00
Transferencias a la Seguridad Social	\$0.00	\$0.00
Donativo	\$0.00	\$0.00
Transferencias al Exterior	\$0.00	\$0.00
PARTICIPACIONES Y APORTACIONES	\$0.00	\$0.00
Participaciones	\$0.00	\$0.00
Aportaciones	\$0.00	\$0.00
Convenios	\$0.00	\$0.00
INTERESES, COMISIONES Y OTROS GASTOS DE LA DEUDA P	\$0.00	\$0.00
Intereses de la Deuda Pública	\$0.00	\$0.00
Comisiones de la Deuda Pública	\$0.00	\$0.00
Gastos de la Deuda Pública	\$0.00	\$0.00
Costo por Coberturas	\$0.00	\$0.00
Apoyos Financieros	\$0.00	\$0.00
OTROS GASTOS Y PÉRDIDAS EXTRAORDINARIAS	\$513,616.25	\$458,785.31
Estimaciones, Depreciaciones, Deterioros, Obsolesc	\$513,314.12	\$458,482.52
Provisiones	\$0.00	\$0.00
Disminución de Inventarios	\$0.00	\$0.00
Aumento por Insuficiencia de Estimaciones por Pérd	\$0.00	\$0.00
Aumento por Insuficiencia de Provisiones	\$0.00	\$0.00
Otros Gastos	\$302.13	\$302.79
Total Gastos y Otras Pérdidas:	\$150,929,578.28	\$133,300,445.11
Resultado del Periodo (Ahorro/Desahorro):	\$24,773,719.35	\$23,431,999.64

ELABORÓ	REVISÓ	AUTORIZÓ
L.C.P. MARTHA ELENA SÁNCHEZ CÁRDENAS	L.C.P. KATIA DEL CARMEN DE LA FUENTE CASTRO	DIPUTADA BEATRIZ MILLAND PÉREZ
SUBDIRECTORA DE FINANZAS	DIRECTORA DE ADMINISTRACIÓN Y FINANZAS	PRESIDENTE DE LA JUNTA DE COORDINACIÓN POLÍTICA

ESTADO DE VARIACIÓN EN LA HACIENDA PÚBLICA

SEPTIEMBRE



2020



HONORABLE CONGRESO DEL ESTADO DE TABASCO

Cuenta Pública 2020

Estado de Variación en la Hacienda Pública

Del 01 enero 2020 al 30 septiembre 2020

Concepto	Hacienda Pública / Patrimonio Contribuido	Hacienda Pública / Patrimonio Generado de Ejercicios Anteriores	Hacienda Pública / Patrimonio Generado del Ejercicio	Exceso o Insuficiencia en la Actualización de la Hacienda Pública / Patrimonio	TOTALES
Hacienda Pública / Patrimonio Contribuido	\$0.00	\$0.00	\$0.00	\$0.00	\$0.00
Aportaciones	\$0.00	\$0.00	\$0.00	\$0.00	\$0.00
Donaciones de Capital	\$0.00	\$0.00	\$0.00	\$0.00	\$0.00
Actualización de la Hacienda Pública/Patrimonio	\$0.00	\$0.00	\$0.00	\$0.00	\$0.00
Hacienda Pública / Patrimonio Generado	\$0.00	\$441,792.86	\$4,149,784.93	\$0.00	\$4,591,577.79
Resultados del Ejercicio (Ahorro/ Desahorro)	\$0.00	\$0.00	\$4,149,784.93	\$0.00	\$4,149,784.93
Resultado del Ejercicio	\$0.00	\$6,260,911.39	\$0.00	\$0.00	\$6,260,911.39
Revalúos	\$0.00	\$0.00	\$0.00	\$0.00	\$0.00
Reservas	\$0.00	\$0.00	\$0.00	\$0.00	\$0.00
Rectificaciones de Resultado de Ejercicios Anteriores	\$0.00	-\$5,819,118.53	\$0.00	\$0.00	-\$5,819,118.53
	\$0.00	\$0.00	\$0.00	\$0.00	\$0.00
Exceso o Insuficiencia en la Actualización de la Hacienda Pública / Patrimonio Neto					
Resultado por Posición Monetaria	\$0.00	\$0.00	\$0.00	\$0.00	\$0.00
Resultado por Tenencia de Activos no Monetarios	\$0.00	\$0.00	\$0.00	\$0.00	\$0.00
Hacienda Pública/Patrimonio Neto Final del Ejercicio 2019	\$0.00	\$441,792.86	\$4,149,784.93	\$0.00	\$4,591,577.79
Cambios en la Hacienda Pública / Patrimonio Contribuido Neto	\$0.00	\$0.00	\$0.00	\$0.00	\$0.00
Aportaciones	\$0.00	\$0.00	\$0.00	\$0.00	\$0.00
Donaciones de Capital	\$0.00	\$0.00	\$0.00	\$0.00	\$0.00
Actualización de la Hacienda Pública/Patrimonio	\$0.00	\$0.00	\$0.00	\$0.00	\$0.00
Variaciones de la Hacienda Pública / Patrimonio Generado Neto	\$0.00	\$4,149,784.93	\$20,689,623.63	\$0.00	\$24,839,408.56
Resultados del Ejercicio (Ahorro/ Desahorro)	\$0.00	\$0.00	\$24,773,719.35	\$0.00	\$24,773,719.35
Resultado del Ejercicio	\$0.00	\$4,149,784.93	-\$4,149,784.93	\$0.00	\$0.00
Revalúos	\$0.00	\$0.00	\$0.00	\$0.00	\$0.00
Reservas	\$0.00	\$0.00	\$0.00	\$0.00	\$0.00
Rectificaciones	\$0.00	\$0.00	\$65,689.21	\$0.00	\$65,689.21
Cambios en el Exceso o Insuficiencia en la Actualización de la Hacienda Pública / Patrimonio Neto	\$0.00	\$0.00	\$0.00	\$0.00	\$0.00
Resultado por Posición Monetaria	\$0.00	\$0.00	\$0.00	\$0.00	\$0.00
Resultado por Tenencia de Activos no Monetarios	\$0.00	\$0.00	\$0.00	\$0.00	\$0.00
Hacienda Pública/Patrimonio Neto Final del Ejercicio	\$0.00	\$4,591,577.79	\$24,839,408.56	\$0.00	\$29,430,986.35

ELABORÓ	REVISÓ	AUTORIZÓ
L.C.P. MARTHA ELENA SÁNCHEZ CÁRDENAS	L.C.P. KATIA DEL CARMEN DE LA FUENTE CASTRO	DIPUTADA BEATRIZ MILLAND PÉREZ
SUBDIRECTORA DE FINANZAS	DIRECTORA DE ADMINISTRACIÓN Y FINANZAS	PRESIDENTE DE LA JUNTA DE COORDINACIÓN POLÍTICA

Bajo Protesta de decir la verdad declaramos que los Estados Financieros y sus Notas, son Razonablemente correctos y son responsabilidad del Emisor.

ESTADO DE CAMBIOS EN LA SITUACIÓN FINANCIERA

SEPTIEMBRE



2020

HONORABLE CONGRESO DEL ESTADO DE TABASCO
CUENTA PÚBLICA 2020



ESTADO DE CAMBIOS EN LA SITUACIÓN FINANCIERA
Del 01 enero 2020 al 30 septiembre 2020

ACTIVO	Origen	Aplicación
Total Activos Circulantes (*)	\$301.48	\$22,604,248.35
Efectivo y Equivalentes	\$0.00	\$22,468,403.98
Derechos a Recibir Efectivo o Equivalentes	\$0.00	\$135,844.37
Derechos a Recibir Bienes o Servicios	\$301.48	\$0.00
Inventarios	\$0.00	\$0.00
Almacenes	\$0.00	\$0.00
Estimación por Pérdida o Deterioro de Activos Circulante	\$0.00	\$0.00
Otros Activos Circulantes	\$0.00	\$0.00
Total Activos No Circulantes (*)	\$513,400.33	\$371,828.93
Inversiones Financieras a Largo Plazo	\$0.00	\$0.00
Derechos a Recibir Efectivo o Equivalentes a Largo	\$0.00	\$0.00
Bienes Inmuebles, Infraestructura y Construcciones	\$0.00	\$0.00
Bienes Muebles	\$0.00	\$371,828.93
Activos Intangibles	\$0.00	\$0.00
Depreciación, Deterioro y Amortización Acumulada d	\$513,400.33	\$0.00
Activos Diferidos	\$0.00	\$0.00
Estimación por Pérdida o Deterioro de Activos no C	\$0.00	\$0.00
Otros Activos no Circulantes	\$0.00	\$0.00
Total Activos (*)	\$513,701.81	\$22,976,077.28
PASIVOS	Origen	Aplicación
Total Pasivos Circulantes (*)	\$0.00	\$2,377,033.09
Cuentas por Pagar a Corto Plazo	\$0.00	\$2,377,033.09
Documentos por Pagar a Corto Plazo	\$0.00	\$0.00
Porción a Corto Plazo de la Deuda Pública a Largo	\$0.00	\$0.00
Títulos y Valores a Corto Plazo	\$0.00	\$0.00
Pasivos Diferidos a Corto Plazo	\$0.00	\$0.00
Fondos y Bienes de Terceros en Garantía y/o Admini	\$0.00	\$0.00
Provisiones a Corto Plazo	\$0.00	\$0.00
Otros Pasivos a Corto Plazo	\$0.00	\$0.00
Total Pasivos No Circulantes (*)	\$0.00	\$0.00
Cuentas por Pagar a Largo Plazo	\$0.00	\$0.00
Documentos por Pagar a Largo Plazo	\$0.00	\$0.00
Deuda Pública a Largo Plazo	\$0.00	\$0.00
Pasivos Diferidos a Largo Plazo	\$0.00	\$0.00
Fondos y Bienes de Terceros en Garantía y/o Admini	\$0.00	\$0.00
Provisiones a Largo Plazo	\$0.00	\$0.00
Total Pasivos (*)	\$0.00	\$2,377,033.09
HACIENDA PUBLICA	Origen	Aplicación
Aportaciones	\$0.00	\$0.00
Donaciones de Capital	\$0.00	\$0.00
Actualización de la Hacienda Pública/Patrimonio	\$0.00	\$0.00
Resultados del Ejercicio (Ahorro/ Desahorro)	\$20,623,934.42	\$0.00
Resultados de Ejercicios Anteriores	\$4,149,784.93	\$0.00
Revalúos	\$0.00	\$0.00
Reservas	\$0.00	\$0.00
Rectificaciones de Resultados de Ejercicios Anteriores	\$65,689.21	\$0.00
Resultado por Posición Monetaria	\$0.00	\$0.00
Resultado por Tenencia de Activos no Monetarios	\$0.00	\$0.00
Total Hacienda Pública (*)	\$24,839,408.56	\$0.00

ELABORÓ	REVISÓ	AUTORIZÓ
L.C.P. MARTHA ELENA SÁNCHEZ CÁRDENAS	L.C.P. KATIA DEL CARMEN DE LA FUENTE CASTRO	DIPUTADA BEATRIZ MILLAND PÉREZ
SUBDIRECTORA DE FINANZAS	DIRECTORA DE ADMINISTRACIÓN Y FINANZAS	PRESIDENTE DE LA JUNTA DE COORDINACIÓN POLÍTICA

ESTADO DEL FLUJO DE EFECTIVO

SEPTIEMBRE



2020

HONORABLE CONGRESO DEL ESTADO



Estado de Flujo de Efectivo

Del 01 septiembre 2020 al 30 septiembre 2020

Concepto	(Sep 2020)	(Ago 2020)
Fujos de Efectivo de las Actividades de Operación		
Origen	\$18,970,852.88	\$19,083,557.18
Impuestos	\$0.00	\$0.00
Cuotas y Aportaciones de Seguridad Social	\$0.00	\$0.00
Contribuciones de Mejoras	\$0.00	\$0.00
Derechos	\$0.00	\$0.00
Productos	\$0.00	\$0.00
Aprovechamientos	\$0.00	\$0.00
Ingresos por Venta de Bienes, Prestación de Servicios y Otros Ingresos	\$0.00	\$0.00
Ingresos no Comprendidos en las Fracciones de la L	\$0.00	\$0.00
Participaciones, Aportaciones, Convenios, Incentivos Derivados de la Colaboración Fiscal y Fondos Distintos de Aportaciones	\$0.00	\$0.00
Transferencias, Asignaciones, Subsidios y Subvenciones, y Pensiones y Jubilaciones	\$18,956,755.00	\$19,070,012.00
Otros Origenes de Operación	\$14,097.88	\$13,545.18
Aplicación	\$17,629,133.17	\$20,112,752.80
Servicios Personales	\$10,157,054.17	\$9,415,723.16
Materiales y Suministros	\$238,554.32	\$201,234.75
Servicios Generales	\$7,178,693.74	\$10,440,963.97
Transferencias Internas y Asignaciones al Sector P	\$0.00	\$0.00
Transferencias al Resto del Sector Público	\$0.00	\$0.00
Subsidios y Subvenciones	\$0.00	\$0.00
Ayudas Sociales	\$0.00	\$0.00
Pensiones y Jubilaciones	\$0.00	\$0.00
Transferencias a Fideicomisos, Mandatos y Contrato	\$0.00	\$0.00
Transferencias a la Seguridad Social	\$0.00	\$0.00
Donativo	\$0.00	\$0.00
Transferencias al Exterior	\$0.00	\$0.00
Participaciones	\$0.00	\$0.00
Aportaciones	\$0.00	\$0.00
Convenios	\$0.00	\$0.00
Otros Aplicaciones de Operación	\$54,830.94	\$54,830.92
Flujos Netos de Efectivo por Actividades de Operación	\$1,341,719.71	-\$1,029,195.62
Flujos de Efectivo de las Actividades de Inversión		
Origen	\$54,831.60	\$54,831.60
Bienes Inmuebles, Infraestructura y Construcciones en Proceso	\$0.00	\$0.00
Bienes Muebles	\$0.00	\$0.00
Otros Origenes de Inversión	\$54,831.60	\$54,831.60
Aplicación	\$0.00	\$750,663.00
Bienes Inmuebles, Infraestructura y Construcciones en Proceso	\$0.00	\$0.00
Bienes Muebles	\$0.00	\$0.00
Otros Origenes de Inversión	\$0.00	\$750,663.00
Flujos Netos de Efectivo por Actividades de Inversión	\$54,831.60	-\$695,831.40
Flujos de Efectivo de las Actividades de Financiamiento		
Origen	\$54,880.34	\$864,450.33
Endeudamiento Neto		
Externo	\$0.00	\$829,713.61
Interno	\$54,880.34	\$34,736.72
Aplicación	\$414,240.16	\$0.00
Servicios de la Deuda		
Externo	\$414,240.16	\$0.00
Interno	\$0.00	\$0.00
Flujos Netos de Efectivo por Actividades de Financiamiento	-\$359,359.82	\$864,450.33
Incremento/Disminución Neta en el Efectivo y Equivalentes al Efectivo	\$1,037,191.49	-\$860,576.69
Efectivo y Equivalentes al Efectivo al Inicio del Ejercicio	\$25,651,967.28	\$26,512,543.97
Efectivo y Equivalentes al Efectivo al Final del Ejercicio	\$26,689,158.77	\$25,651,967.28

ELABORÓ	REVISÓ	AUTORIZÓ
L.C.P. MARTHA ELENA SÁNCHEZ CARDENAS	L.C.P. KATIA DEL CARMEN DE LA FUENTE CASTRO	DIPUTADA BEATRIZ MILLAND PÉREZ
SUBDIRECTORA DE FINANZAS	DIRECTORA DE ADMINISTRACIÓN Y FINANZAS	PRESIDENTE DE LA JUNTA DE COORDINACIÓN POLÍTICA

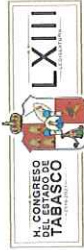
ESTADO ANALÍTICO DEL ACTIVO

SEPTIEMBRE



2020

HONORABLE CONGRESO DEL ESTADO DE TABASCO
Cuenta Pública 2020
Estado Analítico del Activo 2020
Del 01 enero 2020 al 30 septiembre 2020



Concepto	Inicial	Cargos del Periodo	Abonos del Periodo	Saldo Final	Variación del Periodo
ACTIVO	\$9,931,687.25	\$410,154,316.84	\$387,691,941.37	\$32,394,062.72	\$22,462,375.47
ACTIVO CIRCULANTE					
Efectivo y Equivalentes	\$4,252,934.75	\$409,782,487.91	\$387,178,541.04	\$26,856,861.62	\$22,603,946.87
Efectivo	\$4,220,754.79	\$224,244,276.87	\$201,775,872.89	\$26,699,158.77	\$22,488,403.98
BANCOS/TESORERIA	\$0.00	\$41,645,236.00	\$41,645,236.00	\$0.00	\$0.00
Derechos a Recibir Efectivo o Equivalentes	\$4,220,754.79	\$182,599,040.87	\$160,130,636.89	\$26,699,158.77	\$22,468,403.98
Derechos a Recibir Bienes o Servicios	\$31,878.48	\$183,399,472.39	\$183,263,628.02	\$167,722.85	\$135,844.37
Anticipo a Proveedores por Adquisición de Bienes y Almacenes	\$0.00	\$175,578,608.00	\$175,578,608.00	\$0.00	\$0.00
DEUDORES DIVERSOS POR COBRAR A CORTO PLAZO	\$359.86	\$460,732.24	\$346,898.37	\$114,193.73	\$113,833.87
Deudores por Anticipos de la Tesorería a Corto Plazo	\$0.00	\$12,942.48	\$12,442.48	\$500.00	\$500.00
Préstamos Otorgados a Corto Plazo	\$0.00	\$5,741,361.00	\$5,741,361.00	\$0.00	\$0.00
Otros Derechos a Recibir Efectivo o Equivalentes a Derechos a Recibir Bienes o Servicios	\$31,518.62	\$1,605,828.67	\$1,584,318.17	\$53,029.12	\$21,510.50
Anticipo a Proveedores por Adquisición de Bienes y Almacenes	\$301.48	\$9,054.50	\$9,355.98	\$0.00	-\$301.48
Almacenes	\$301.48	\$9,054.50	\$9,355.98	\$0.00	\$0.00
Almacén de Materiales y Suministros de Consumo	\$0.00	\$2,129,684.15	\$2,129,684.15	\$0.00	\$0.00
ACTIVO NO CIRCULANTE					
Bienes Muebles	\$5,678,752.50	\$371,828.93	\$513,400.33	\$5,537,181.10	-\$141,571.40
Mobiliario y Equipo de Administración	\$10,300,133.73	\$371,828.93	\$0.00	\$10,671,962.66	\$371,828.93
Mobiliario y Equipo Educativo y Recreativo	\$5,921,255.36	\$244,434.31	\$0.00	\$6,165,689.67	\$244,434.31
Equipo e Instrumental Médico y de Laboratorio	\$1,340,626.07	\$30,798.00	\$0.00	\$1,371,424.07	\$30,798.00
Equipo de Transporte	\$3,130.43	\$0.00	\$0.00	\$3,130.43	\$0.00
Maquinaria, Otros Equipos y Herramientas	\$1,034,645.00	\$0.00	\$0.00	\$1,034,645.00	\$0.00
Activos Intangibles	\$2,000,476.87	\$96,596.62	\$0.00	\$2,097,073.49	\$96,596.62
Activos Intangibles	\$13,914.49	\$0.00	\$0.00	\$13,914.49	\$0.00
Licencias	\$13,914.49	\$0.00	\$0.00	\$13,914.49	\$0.00
Depreciación, Deterioro y Amortización Acumulada d	-\$4,635,295.72	\$0.00	\$513,400.33	-\$5,148,696.05	-\$513,400.33
Depreciación Acumulada de Bienes Muebles	-\$4,626,703.80	\$0.00	\$512,252.11	-\$5,138,955.91	-\$512,252.11
Amortización Acumulada de Activos Intangibles	-\$8,591.92	\$0.00	\$1,148.22	-\$9,740.14	-\$1,148.22

ELABORÓ	REVISÓ	AUTORIZÓ
L.C.P. MARTHA ELENA SÁNCHEZ CÁRDENAS	L.C.P. KATIA DEL CARMEN DE LA FUENTE CASTRO	DIPUTADA BEATRIZ MILLAND PÉREZ
SUBDIRECTORA DE FINANZAS	DIRECTORA DE ADMINISTRACIÓN Y FINANZAS	PRESIDENTE DE LA JUNTA DE COORDINACIÓN POLÍTICA

Bajo Protesta de decir la verdad declaramos que los Estados Financieros y sus Notas, son Razonablemente correctos y son responsabilidad del Emisor.

REPORTE ANALÍTICO DE LOS ACTIVOS

SEPTIEMBRE



2020



HONORABLE CONGRESO DEL ESTADO DE TABASCO

Cuenta Pública 2020

REPORTE ANALÍTICO DE LOS ACTIVOS

Del 01 enero 2020 al 30 septiembre 2020

SALDO DEL ACTIVO NETO	SALDO INICIAL	AUMENTOS	AUMENTOS POR TRASPASO DE OTRAS PARTIDAS	DISMINUCIONES	DISMINUCIONES POR TRASPASO DE OTRAS PARTIDAS	ESTIMACION POR INCORRIBLES	DEPRECIACION DEL EJERCICIO	AMORTIZACIONES DEL EJERCICIO	ACTUALIZACIONES NETAS POR REEVALUACION	AUMENTO POR PLUSVALIA REVALORIZACION DEL EJERCICIO	SALDO FINAL
ACTIVO	\$9,931,667.25	\$410,154,316.84	0	\$387,691,941.37	0	0	0	0	0	0	\$32,394,062.72
ACTIVO CIRCULANTE	\$4,252,934.75	\$409,782,487.91	0	\$387,178,541.04	0	0	0	0	0	0	\$26,856,881.62
Efectivo y Equivalentes	\$4,220,754.79	\$224,244,276.87	0	\$201,775,872.89	0	0	0	0	0	0	\$26,689,158.77
Derechos a Recibir Efectivo o Equi...	\$31,878.48	\$183,399,472.39	0	\$183,263,628.02	0	0	0	0	0	0	\$167,722.85
Derechos a Recibir Bienes o Servic...	\$301.48	\$9,054.50	0	\$9,355.98	0	0	0	0	0	0	\$0.00
Almacenes	\$0.00	\$2,129,684.15	0	\$2,129,684.15	0	0	0	0	0	0	\$0.00
ACTIVO NO CIRCULANTE	\$5,678,752.50	\$371,828.93	0	\$513,400.33	0	0	0	0	0	0	\$5,537,181.10
Bienes Muebles	\$10,300,133.73	\$371,828.93	0	\$0.00	0	0	0	0	0	0	\$10,671,962.66
Activos Intangibles	\$13,914.49	\$0.00	0	\$0.00	0	0	0	0	0	0	\$13,914.49
Depreciación, Deterioro y Amortiza...	-\$4,635,295.72	\$0.00	0	\$513,400.33	0	0	0	0	0	0	-\$5,148,696.05

ELABORÓ	REVISÓ	AUTORIZÓ
L.C.P. MARTHA ELENA SANCHEZ CÁRDENAS	<i>[Signature]</i> L.C.P. KATIA DEL CARMEN DE LA FUENTE CASTRO	<i>[Signature]</i> DIPUTADA BEATRIZ MILLAND PÉREZ
SUBDIRECTORA DE FINANZAS	DIRECTORA DE ADMINISTRACIÓN Y FINANZAS	PRESIDENTE DE LA JUNTA DE COORDINACIÓN POLÍTICA
Bajo Protesta de decir la verdad declaramos que los Estados Financieros y sus Notas, son Razonablemente correctos y son responsabilidad del Emisor.		

BALANZA DE COMPROBACIÓN

SEPTIEMBRE



2020

HONORABLE CONGRESO DEL ESTADO DE TABASCO



Balanza de Comprobación
Del 01 enero 2020 al 30 septiembre 2020

Ruta Contable	Nombre	Inicial	Cargos	Abonos	Saldo
	Cuenta Global	0.00	0.00	0.00	0.00
	Cuentas de Activo	9,931,687.25	410,154,316.84	387,691,941.37	32,394,062.72
	Cuentas de Pasivo	5,340,109.46	183,378,655.82	181,001,622.73	2,963,076.37
	Cuentas de Capital	4,591,577.79	155,860,643.88	180,700,052.44	29,430,986.35
	Utilidad o Pérdida del Ejercicio	0.00	150,929,580.15	175,703,299.50	24,773,719.35
	Cuentas de Resultados Acreedoras	0.00	0.00	175,703,297.63	175,703,297.63
	Cuentas de Resultados Deudoras	0.00	150,929,580.15	1.87	150,929,578.28
	Cuenta de Cuadre	0.00	0.00	0.00	0.00
1	ACTIVO	9,931,687.25	410,154,316.84	387,691,941.37	32,394,062.72
1-1	ACTIVO CIRCULANTE	4,252,934.75	409,782,487.91	387,178,541.04	26,856,881.62
1-1-1	Efectivo y Equivalentes	4,220,754.79	224,244,276.87	201,775,872.89	26,689,158.77
1-1-1-1	Efectivo	0.00	41,645,236.00	41,645,236.00	0.00
1-1-1-2	BANCOS/TESORERÍA	4,220,754.79	182,599,040.87	160,130,636.89	26,689,158.77
1-1-1-3	Bancos/Dependencias y Otros	0.00	0.00	0.00	0.00
1-1-1-4	Inversiones Temporales (Hasta 3 meses)	0.00	0.00	0.00	0.00
1-1-1-6	Depósitos de Fondos de Terceros en Garantía y/o Ad	0.00	0.00	0.00	0.00
1-1-1-9	Otros Efectivos y Equivalentes	0.00	0.00	0.00	0.00
1-1-2	Derechos a Recibir Efectivo o Equivalentes	31,878.48	183,399,472.39	183,263,628.02	167,722.85
1-1-2-1	Inversiones Financieras de Corto Plazo	0.00	0.00	0.00	0.00
1-1-2-2	Cuentas por Cobrar a Corto Plazo	0.00	175,578,608.00	175,578,608.00	0.00
1-1-2-3	DEUDORES DIVERSOS POR COBRAR A CORTO PLAZO	359.86	460,732.24	346,898.37	114,193.73
1-1-2-4	Ingresos por Recuperar a Corto Plazo	0.00	0.00	0.00	0.00
1-1-2-5	Deudores por Anticipos de la Tesorería a Corto Pla	0.00	12,942.48	12,442.48	500.00
1-1-2-6	Préstamos Otorgados a Corto Plazo	0.00	5,741,361.00	5,741,361.00	0.00
1-1-2-9	Otros Derechos a Recibir Efectivo o Equivalentes a	31,518.62	1,605,828.67	1,584,318.17	53,029.12
1-1-3	Derechos a Recibir Bienes o Servicios	301.48	9,054.50	9,355.98	0.00
1-1-3-1	Anticipo a Proveedores por Adquisición de Bienes y	301.48	9,054.50	9,355.98	0.00
1-1-3-2	Anticipo a Proveedores por Adquisición de Bienes I	0.00	0.00	0.00	0.00
1-1-3-3	Anticipo a Proveedores por Adquisición de Bienes I	0.00	0.00	0.00	0.00
1-1-3-4	Anticipo a Contratistas de Obra Pública	0.00	0.00	0.00	0.00
1-1-3-9	Otros Derechos a Recibir Bienes o Servicios a Cort	0.00	0.00	0.00	0.00
1-1-4	Inventarios	0.00	0.00	0.00	0.00
1-1-4-1	Inventario de Mercancías para Venta	0.00	0.00	0.00	0.00
1-1-4-2	Inventario de Mercancías Terminadas	0.00	0.00	0.00	0.00
1-1-4-3	Inventario de Mercancías en Proceso de Elaboración	0.00	0.00	0.00	0.00
1-1-4-4	Inventario de Materias Primas, Materiales y Sumini	0.00	0.00	0.00	0.00
1-1-4-5	Bienes en Tránsito	0.00	0.00	0.00	0.00
1-1-5	Almacenes	0.00	2,129,684.15	2,129,684.15	0.00
1-1-5-1	Almacén de Materiales y Suministros de Consumo	0.00	2,129,684.15	2,129,684.15	0.00
1-1-6	Estimación por Pérdida o Deterioro de Activos Circulante	0.00	0.00	0.00	0.00
1-1-6-1	Estimaciones para Cuentas Incobrables por Derechos	0.00	0.00	0.00	0.00
1-1-6-2	Estimación por Deterioro de Inventarios	0.00	0.00	0.00	0.00
1-1-9	Otros Activos Circulantes	0.00	0.00	0.00	0.00
1-1-9-1	Valores en Garantía	0.00	0.00	0.00	0.00
1-1-9-2	Bienes en Garantía (excluye depósitos de fondos)	0.00	0.00	0.00	0.00

Handwritten signature or initials in blue ink.

HONORABLE CONGRESO DEL ESTADO DE TABASCO

Balanza de Comprobación

Del 01 enero 2020 al 30 septiembre 2020

Ruta Contable	Nombre	Inicial	Cargos	Abonos	Saldo
1-1-9-3	Bienes Derivados de Embargos, Decomisos, Asegurami	0.00	0.00	0.00	0.00
1-2	ACTIVO NO CIRCULANTE	5,678,752.50	371,828.93	513,400.33	5,537,181.10
1-2-1	Inversiones Financieras a Largo Plazo	0.00	0.00	0.00	0.00
1-2-1-1	Inversiones a Largo Plazo	0.00	0.00	0.00	0.00
1-2-1-2	Títulos y Valores a Largo Plazo	0.00	0.00	0.00	0.00
1-2-1-3	Fideicomisos, Mandatos y Contratos Análogos	0.00	0.00	0.00	0.00
1-2-1-4	Participaciones y Aportaciones de Capital	0.00	0.00	0.00	0.00
1-2-2	Derechos a Recibir Efectivo o Equivalentes a Largo	0.00	0.00	0.00	0.00
1-2-2-1	Documentos por Cobrar a Largo Plazo	0.00	0.00	0.00	0.00
1-2-2-2	Deudores Diversos a Largo Plazo	0.00	0.00	0.00	0.00
1-2-2-3	Ingresos por Recuperar a Largo Plazo	0.00	0.00	0.00	0.00
1-2-2-4	Préstamos Otorgados a Largo Plazo	0.00	0.00	0.00	0.00
1-2-2-9	Otros Derechos a Recibir Efectivo o Equivalentes a	0.00	0.00	0.00	0.00
1-2-3	Bienes Inmuebles, Infraestructura y Construcciones	0.00	0.00	0.00	0.00
1-2-3-1	Terrenos	0.00	0.00	0.00	0.00
1-2-3-2	Viviendas	0.00	0.00	0.00	0.00
1-2-3-3	Edificios no Habitacionales	0.00	0.00	0.00	0.00
1-2-3-4	Infraestructura	0.00	0.00	0.00	0.00
1-2-3-5	Construcciones en Proceso en Bienes de Dominio Púb	0.00	0.00	0.00	0.00
1-2-3-6	Construcciones en Proceso en Bienes Propios	0.00	0.00	0.00	0.00
1-2-3-9	Otros Bienes Inmuebles	0.00	0.00	0.00	0.00
1-2-4	Bienes Muebles	10,300,133.73	371,828.93	0.00	10,671,962.66
1-2-4-1	Mobiliario y Equipo de Administración	5,921,255.36	244,434.31	0.00	6,165,689.67
1-2-4-2	Mobiliario y Equipo Educativo y Recreativo	1,340,626.07	30,798.00	0.00	1,371,424.07
1-2-4-3	Equipo e Instrumental Médico y de Laboratorio	3,130.43	0.00	0.00	3,130.43
1-2-4-4	Equipo de Transporte	1,034,645.00	0.00	0.00	1,034,645.00
1-2-4-5	Equipo de Defensa y Seguridad	0.00	0.00	0.00	0.00
1-2-4-6	Maquinaria, Otros Equipos y Herramientas	2,000,476.87	96,596.62	0.00	2,097,073.49
1-2-4-7	Colecciones, Obras de Arte y Objetos Valiosos	0.00	0.00	0.00	0.00
1-2-4-8	Activos Biológicos	0.00	0.00	0.00	0.00
1-2-5	Activos Intangibles	13,914.49	0.00	0.00	13,914.49
1-2-5-1	Software	0.00	0.00	0.00	0.00
1-2-5-2	Patentes, Marcas y Derechos	0.00	0.00	0.00	0.00
1-2-5-3	Concesiones y Franquicias	0.00	0.00	0.00	0.00
1-2-5-4	Licencias	13,914.49	0.00	0.00	13,914.49
1-2-5-9	Otros Activos Intangibles	0.00	0.00	0.00	0.00
1-2-6	Depreciación, Deterioro y Amortización Acumulada d	-4,635,295.72	0.00	513,400.33	-5,148,696.05
1-2-6-1	Depreciación Acumulada de Bienes Inmuebles	0.00	0.00	0.00	0.00
1-2-6-2	Depreciación Acumulada de Infraestructura	0.00	0.00	0.00	0.00
1-2-6-3	Depreciación Acumulada de Bienes Muebles	-4,626,703.80	0.00	512,252.11	-5,138,955.91
1-2-6-4	Deterioro Acumulado de Activos Biológicos	0.00	0.00	0.00	0.00
1-2-6-5	Amortización Acumulada de Activos Intangibles	-8,591.92	0.00	1,148.22	-9,740.14
1-2-7	Activos Diferidos	0.00	0.00	0.00	0.00
1-2-7-1	Estudios, Formulación y Evaluación de Proyectos	0.00	0.00	0.00	0.00
1-2-7-2	Derechos Sobre Bienes en Régimen de Arrendamiento	0.00	0.00	0.00	0.00
1-2-7-3	Gastos Pagados por Adelantado a Largo Plazo	0.00	0.00	0.00	0.00
1-2-7-4	Anticipos a Largo Plazo	0.00	0.00	0.00	0.00
1-2-7-5	Beneficios al Retiro de Empleados Pagados por Adel	0.00	0.00	0.00	0.00

Handwritten signature and initials in blue ink.

HONORABLE CONGRESO DEL ESTADO DE TABASCO

Balanza de Comprobación

Del 01 enero 2020 al 30 septiembre 2020



Ruta Contable	Nombre	Inicial	Cargos	Abonos	Saldo
1-2-7-9	Otros Activos Diferidos	0.00	0.00	0.00	0.00
1-2-8	Estimación por Pérdida o Deterioro de Activos no C	0.00	0.00	0.00	0.00
1-2-8-1	Estimaciones por Pérdida de Cuentas Incobrables de	0.00	0.00	0.00	0.00
1-2-8-2	Estimaciones por Pérdida de Cuentas Incobrables de	0.00	0.00	0.00	0.00
1-2-8-3	Estimaciones por Pérdida de Cuentas Incobrables de	0.00	0.00	0.00	0.00
1-2-8-4	Estimaciones por Pérdida de Cuentas Incobrables de	0.00	0.00	0.00	0.00
1-2-8-9	Estimaciones por Pérdida de Otras Cuentas Incobrables	0.00	0.00	0.00	0.00
1-2-9	Otros Activos no Circulantes	0.00	0.00	0.00	0.00
1-2-9-1	Bienes en Concesión	0.00	0.00	0.00	0.00
1-2-9-2	Bienes en Arrendamiento Financiero	0.00	0.00	0.00	0.00
1-2-9-3	Bienes en Comodato	0.00	0.00	0.00	0.00
2	PASIVO	5,340,109.46	183,378,655.82	181,001,622.73	2,963,076.37
2-1	PASIVO CIRCULANTE	5,340,109.46	183,378,655.82	181,001,622.73	2,963,076.37
2-1-1	Cuentas por Pagar a Corto Plazo	5,311,261.51	183,304,291.26	180,927,258.17	2,934,228.42
2-1-1-1	Remuneraciones por Pagar a corto plazo	277,798.79	87,487,279.10	87,209,480.31	0.00
2-1-1-2	Proveedores por Pagar a Corto Plazo	926,048.04	63,140,455.81	62,214,407.77	0.00
2-1-1-3	Contratistas por Obras Públicas por Pagar a Corto	0.00	0.00	0.00	0.00
2-1-1-4	Participaciones y Aportaciones por Pagar a Corto Plazo	0.00	0.00	0.00	0.00
2-1-1-5	Transferencias Otorgadas por Pagar a Corto Plazo	0.00	0.00	0.00	0.00
2-1-1-6	Intereses, Comisiones y Otros Gastos de la Deuda Pública	0.00	0.00	0.00	0.00
2-1-1-7	Retenciones y Contribuciones por Pagar a Corto Plazo	3,006,984.72	26,879,313.35	25,011,346.09	1,139,017.46
2-1-1-8	Devoluciones de la Ley de Ingresos por Pagar a Corto Plazo	0.00	0.00	0.00	0.00
2-1-1-9	Otras Cuentas por Pagar a Corto Plazo	1,100,429.96	5,797,243.00	6,492,024.00	1,795,210.96
2-1-2	Documentos por Pagar a Corto Plazo	0.00	0.00	0.00	0.00
2-1-2-2	Documentos con Contratistas por Obras Públicas por	0.00	0.00	0.00	0.00
2-1-2-9	Otros Documentos por Pagar a Corto Plazo	0.00	0.00	0.00	0.00
2-1-3	Porción a Corto Plazo de la Deuda Pública a Largo	0.00	0.00	0.00	0.00
2-1-3-1	Porción a Corto Plazo de la Deuda Pública Interna	0.00	0.00	0.00	0.00
2-1-3-2	Porción a Corto Plazo de la Deuda Pública Externa	0.00	0.00	0.00	0.00
2-1-3-3	Porción a Corto Plazo de Arrendamiento Financiero	0.00	0.00	0.00	0.00
2-1-4	Títulos y Valores a Corto Plazo	0.00	0.00	0.00	0.00
2-1-4-1	Títulos y Valores de la Deuda Pública Interna a Co	0.00	0.00	0.00	0.00
2-1-4-2	Títulos y Valores de la Deuda Pública Externa a Co	0.00	0.00	0.00	0.00
2-1-5	Pasivos Diferidos a Corto Plazo	0.00	0.00	0.00	0.00
2-1-5-1	Ingresos Cobrados por Adelantado a Corto Plazo	0.00	0.00	0.00	0.00
2-1-5-2	Intereses Cobrados por Adelantado a Corto Plazo	0.00	0.00	0.00	0.00
2-1-5-9	Otros Pasivos Diferidos a Corto Plazo	0.00	0.00	0.00	0.00
2-1-6	Fondos y Bienes de Terceros en Garantía y/o Admini	0.00	0.00	0.00	0.00
2-1-6-1	Fondos en Garantía a Corto Plazo	0.00	0.00	0.00	0.00

HONORABLE CONGRESO DEL ESTADO DE TABASCO

Balanza de Comprobación

Del 01 enero 2020 al 30 septiembre 2020

Ruta Contable	Nombre	Inicial	Cargos	Abonos	Saldo
2-1-6-2	Fondos en Administración a Corto Plazo	0.00	0.00	0.00	0.00
2-1-6-3	Fondos Contingentes a Corto Plazo	0.00	0.00	0.00	0.00
2-1-6-4	Fondos de Fideicomisos, Mandatos y Contratos Análo	0.00	0.00	0.00	0.00
2-1-6-5	Otros Fondos de Terceros en Garantía y/o Administr	0.00	0.00	0.00	0.00
2-1-6-6	Valores y Bienes en Garantía a Corto Plazo	0.00	0.00	0.00	0.00
2-1-7	Provisiones a Corto Plazo	0.00	0.00	0.00	0.00
2-1-7-1	Provisión para Demandas y Juicios a Corto Plazo	0.00	0.00	0.00	0.00
2-1-7-2	Provisión para Contingencias a Corto Plazo	0.00	0.00	0.00	0.00
2-1-7-9	Otras Provisiones a Corto Plazo	0.00	0.00	0.00	0.00
2-1-9	Otros Pasivos a Corto Plazo	28,847.95	74,364.56	74,364.56	28,847.95
2-1-9-1	Ingresos por Clasificar	0.00	0.00	0.00	0.00
2-1-9-2	Recaudación por Participar	0.00	0.00	0.00	0.00
2-1-9-9	Otros Pasivos Circulantes	28,847.95	74,364.56	74,364.56	28,847.95
2-2	PASIVO NO CIRCULANTE	0.00	0.00	0.00	0.00
2-2-1	Cuentas por Pagar a Largo Plazo	0.00	0.00	0.00	0.00
2-2-1-1	Proveedores por Pagar a Largo Plazo	0.00	0.00	0.00	0.00
2-2-1-2	Contratistas por Obras Públicas por Pagar a Largo	0.00	0.00	0.00	0.00
2-2-2	Documentos por Pagar a Largo Plazo	0.00	0.00	0.00	0.00
2-2-2-1	Documentos Comerciales por Pagar a Largo Plazo	0.00	0.00	0.00	0.00
2-2-2-2	Documentos con Contratistas por Obras Públicas por	0.00	0.00	0.00	0.00
2-2-2-9	Otros Documentos por Pagar a Largo Plazo	0.00	0.00	0.00	0.00
2-2-3	Deuda Pública a Largo Plazo	0.00	0.00	0.00	0.00
2-2-3-1	Títulos y Valores de la Deuda Pública Interna a La	0.00	0.00	0.00	0.00
2-2-3-2	Títulos y Valores de la Deuda Pública Externa a La	0.00	0.00	0.00	0.00
2-2-3-3	Préstamos de la Deuda Pública Interna por Pagar a	0.00	0.00	0.00	0.00
2-2-3-4	Préstamos de la Deuda Pública Externa por Pagar a	0.00	0.00	0.00	0.00
2-2-3-5	Arrendamiento Financiero por Pagar a Largo Plazo	0.00	0.00	0.00	0.00
2-2-4	Pasivos Diferidos a Largo Plazo	0.00	0.00	0.00	0.00
2-2-4-1	Créditos Diferidos a Largo Plazo	0.00	0.00	0.00	0.00
2-2-4-2	Intereses Cobrados por Adelantado a Largo Plazo	0.00	0.00	0.00	0.00
2-2-4-9	Otros Pasivos Diferidos a Largo Plazo	0.00	0.00	0.00	0.00
2-2-5	Fondos y Bienes de Terceros en Garantía y/o Admini	0.00	0.00	0.00	0.00
2-2-5-1	Fondos en Garantía a Largo Plazo	0.00	0.00	0.00	0.00
2-2-5-2	Fondos en Administración a Largo Plazo	0.00	0.00	0.00	0.00
2-2-5-3	Fondos Contingentes a Largo Plazo	0.00	0.00	0.00	0.00
2-2-5-4	Fondos de Fideicomisos, Mandatos y Contratos Análo	0.00	0.00	0.00	0.00
2-2-5-5	Otros Fondos de Terceros en Garantía y/o Administr	0.00	0.00	0.00	0.00
2-2-5-6	Valores y Bienes en Garantía a Largo Plazo	0.00	0.00	0.00	0.00
2-2-6	Provisiones a Largo Plazo	0.00	0.00	0.00	0.00
2-2-6-1	Provisión para Demandas y Juicios a Largo Plazo	0.00	0.00	0.00	0.00
2-2-6-2	Provisión para Pensiones a Largo Plazo	0.00	0.00	0.00	0.00
2-2-6-3	Provisión para Contingencias a Largo Plazo	0.00	0.00	0.00	0.00
2-2-6-9	Otras Provisiones a Largo Plazo	0.00	0.00	0.00	0.00
3	Hacienda Pública / Patrimonio	4,591,577.79	4,931,063.73	4,996,752.94	4,657,267.00

S u 2/18

HONORABLE CONGRESO DEL ESTADO DE TABASCO



Balanza de Comprobación
Del 01 enero 2020 al 30 septiembre 2020

Ruta Contable	Nombre	Inicial	Cargos	Abonos	Saldo
3-1	Hacienda Pública / Patrimonio Contribuido	0.00	0.00	0.00	0.00
3-1-1	Aportaciones	0.00	0.00	0.00	0.00
3-1-2	Donaciones de Capital	0.00	0.00	0.00	0.00
3-1-3	Actualización de la Hacienda Pública/Patrimonio	0.00	0.00	0.00	0.00
3-2	Hacienda Pública / Patrimonio Generado	4,591,577.79	4,931,063.73	4,996,752.94	4,657,267.00
3-2-1	Resultados del Ejercicio (Ahorro/ Desahorro)	4,149,784.93	4,149,784.93	0.00	0.00
3-2-1-0001	Participaciones 2017	4,149,784.93	4,149,784.93	0.00	0.00
3-2-2	Resultados de Ejercicios Anteriores	6,260,911.39	0.00	4,149,784.93	10,410,696.32
3-2-2-2016	Resultado de Ejercicios Anteriores a 2018	6,260,911.39	0.00	4,149,784.93	10,410,696.32
3-2-3	Revalúos	0.00	0.00	0.00	0.00
3-2-3-1	Revalúo de Bienes Inmuebles	0.00	0.00	0.00	0.00
3-2-3-2	Revalúo de Bienes Muebles	0.00	0.00	0.00	0.00
3-2-3-3	Revalúo de Bienes Intangibles	0.00	0.00	0.00	0.00
3-2-3-9	Otros Revalúos	0.00	0.00	0.00	0.00
3-2-4	Reservas	0.00	0.00	0.00	0.00
3-2-4-1	Reservas de Patrimonio	0.00	0.00	0.00	0.00
3-2-4-2	Reservas Territoriales	0.00	0.00	0.00	0.00
3-2-4-3	Reservas por Contingencias	0.00	0.00	0.00	0.00
3-2-5	Rectificaciones de Resultados de Ejercicios Anteriores	-5,819,118.53	781,278.80	846,968.01	-5,753,429.32
3-2-5-1	Cambios en Políticas Contables	-6,391,608.33	750,749.21	750,663.00	-6,391,694.54
3-2-5-2	Cambios por Errores Contables	572,489.80	30,529.59	96,305.01	638,265.22
3-3	Exceso o Insuficiencia en la Actualización de la Hacienda Pública / Patrimonio Neto	0.00	0.00	0.00	0.00
3-3-1	Resultado por Posición Monetaria	0.00	0.00	0.00	0.00
3-3-2	Resultado por Tenencia de Activos no Monetarios	0.00	0.00	0.00	0.00
4	INGRESOS Y OTROS BENEFICIOS	0.00	0.00	175,703,297.63	175,703,297.63
4-1	INGRESOS DE GESTIÓN	0.00	0.00	0.00	0.00
4-2	PARTICIPACIONES, APORTACIONES, TRANSFERENCIAS, ASI	0.00	0.00	175,578,608.00	175,578,608.00
4-3	OTROS INGRESOS Y BENEFICIOS	0.00	0.00	124,689.63	124,689.63
5	GASTOS Y OTRAS PÉRDIDAS	0.00	150,929,580.15	1.87	150,929,578.28
5-1	GASTOS DE FUNCIONAMIENTO	0.00	150,415,962.03	0.00	150,415,962.03
5-2	TRANSFERENCIAS, ASIGNACIONES, SUBSIDIOS Y OTRAS AY	0.00	0.00	0.00	0.00
5-3	PARTICIPACIONES Y APORTACIONES	0.00	0.00	0.00	0.00
5-4	INTERESES, COMISIONES Y OTROS GASTOS DE LA DEUDA P	0.00	0.00	0.00	0.00
5-5	OTROS GASTOS Y PÉRDIDAS EXTRAORDINARIAS	0.00	513,618.12	1.87	513,616.25
6	CUENTAS DE CIERRE CONTABLE	0.00	0.00	0.00	0.00
6-1	RESUMEN DE INGRESOS Y GASTOS	0.00	0.00	0.00	0.00
6-2	AHORRO DE LA GESTIÓN	0.00	0.00	0.00	0.00
6-3	DESAHORRO DE LA GESTIÓN	0.00	0.00	0.00	0.00
7	CUENTAS DE ORDEN CONTABLES	0.00	0.00	0.00	0.00
7-1	VALORES	0.00	0.00	0.00	0.00
7-1-1	Valores en Custodia	0.00	0.00	0.00	0.00
7-1-2	Custodia de Valores	0.00	0.00	0.00	0.00
7-1-3	Instrumentos de Crédito Prestados a Formadores de	0.00	0.00	0.00	0.00
7-1-4	Préstamo de Instrumentos de Crédito a Formadores d	0.00	0.00	0.00	0.00
7-1-5	Instrumentos de Crédito Recibidos en Garantía de l	0.00	0.00	0.00	0.00
7-1-6	Garantía de Créditos Recibidos de los Formadores d	0.00	0.00	0.00	0.00
7-2	Emisión de Obligaciones	0.00	0.00	0.00	0.00

B *4* *01/0*

HONORABLE CONGRESO DEL ESTADO DE TABASCO



Balanza de Comprobación
Del 01 enero 2020 al 30 septiembre 2020

Ruta Contable	Nombre	Inicial	Cargos	Abonos	Saldo
7-2-1	Autorización para la Emisión de Bonos, Títulos y V	0.00	0.00	0.00	0.00
7-2-2	Autorización para la Emisión de Bonos, Títulos y V	0.00	0.00	0.00	0.00
7-2-3	Emissiones Autorizadas de la Deuda Pública Interna	0.00	0.00	0.00	0.00
7-2-4	Suscripción de Contratos de Préstamos y Otras Obli	0.00	0.00	0.00	0.00
7-2-5	Suscripción de Contratos de Préstamos y Otras Obli	0.00	0.00	0.00	0.00
7-2-6	Contratos de Préstamos y Otras Obligaciones de la	0.00	0.00	0.00	0.00
7-3	AVALES Y GARANTÍAS	0.00	0.00	0.00	0.00
7-3-1	Avales Autorizados	0.00	0.00	0.00	0.00
7-3-2	Avales Firmados	0.00	0.00	0.00	0.00
7-3-3	Fianzas y Garantías Recibidas por Deudas a Cobrar	0.00	0.00	0.00	0.00
7-3-4	Fianzas y Garantías Recibidas	0.00	0.00	0.00	0.00
7-3-5	Fianzas Otorgadas para Respalda Obligaciones no F	0.00	0.00	0.00	0.00
7-3-6	Fianzas Otorgadas del Gobierno para Respalda Obli	0.00	0.00	0.00	0.00
7-4	JUICIOS	0.00	0.00	0.00	0.00
7-4-1	Demandas Judicial en Proceso de Resolución	0.00	0.00	0.00	0.00
7-4-2	Resolución de Demandas en Proceso Judicial	0.00	0.00	0.00	0.00
7-5	INVERSIÓN MEDIANTE PROYECTOS PARA PRESTACIÓN DE SE	0.00	0.00	0.00	0.00
7-5-1	Contratos para Inversión Mediante Proyectos para P	0.00	0.00	0.00	0.00
7-5-2	Inversión Pública Contratada Mediante Proyectos pa	0.00	0.00	0.00	0.00
7-6	BIENES EN CONCESIONADOS O EN COMODATO	0.00	0.00	0.00	0.00
7-6-1	Bienes Bajo Contrato en Concesión	0.00	0.00	0.00	0.00
7-6-2	Contrato de Concesión por Bienes	0.00	0.00	0.00	0.00
7-6-3	Bienes Bajo Contrato en Comodato	0.00	0.00	0.00	0.00
7-6-4	Contrato de Comodato por Bienes	0.00	0.00	0.00	0.00
8	CUENTAS DE ORDEN PRESUPUESTARIAS	0.00	1,078,624,542.93	1,078,624,542.93	0.00
8-1	LEY DE INGRESO	0.00	471,157,216.00	471,157,216.00	0.00
8-1-1	LEY DE INGRESOS ESTIMADA	260,272,822.00	0.00	0.00	260,272,822.00
8-1-1-0001	Ingresos Fiscales Ordinarios	260,272,822.00	0.00	0.00	260,272,822.00
8-1-2	LEY DE INGRESOS POR EJECUTAR	260,272,822.00	235,578,608.00	60,000,000.00	84,694,214.00
8-1-2-0001	Ingresos Fiscales Ordinarios	260,272,822.00	190,578,608.00	0.00	69,694,214.00
8-1-2-0011	Participaciones	0.00	45,000,000.00	60,000,000.00	15,000,000.00
8-1-3	MODIFICACIONES A LA LEY DE INGRESOS ESTIMADA	0.00	60,000,000.00	60,000,000.00	0.00
8-1-3-0001	Ingresos Fiscales Ordinarios	0.00	0.00	60,000,000.00	-60,000,000.00
8-1-3-0011	Participaciones	0.00	60,000,000.00	0.00	60,000,000.00
8-1-4	LEY DE INGRESOS DEVENGADA	0.00	175,578,608.00	175,578,608.00	0.00
8-1-4-0001	Ingresos Fiscales Ordinarios	0.00	130,578,608.00	130,578,608.00	0.00
8-1-4-0011	Participaciones	0.00	45,000,000.00	45,000,000.00	0.00
8-1-5	LEY DE INGRESOS RECAUDADA	0.00	0.00	175,578,608.00	175,578,608.00
8-1-5-0001	Ingresos Fiscales Ordinarios	0.00	0.00	130,578,608.00	130,578,608.00
8-1-5-0011	Participaciones	0.00	0.00	45,000,000.00	45,000,000.00
8-2	PRESUPUESTO DE EGRESOS	0.00	607,467,326.93	607,467,326.93	0.00
8-2-1	PRESUPUESTO DE EGRESOS APROBADO	260,272,822.00	0.00	0.00	260,272,822.00
8-2-1-0001	Ingresos Fiscales Ordinarios	260,272,822.00	0.00	0.00	260,272,822.00
8-2-1-0011	Participaciones	0.00	0.00	0.00	0.00
8-2-2	PRESUPUESTO DE EGRESOS POR EJERCER	120,093,010.80	52,108,779.51	116,719,429.63	55,482,360.68
8-2-2-0001	Ingresos Fiscales Ordinarios	120,093,010.80	-7,891,220.49	71,719,429.63	40,482,360.68

B u 01/10

HONORABLE CONGRESO DEL ESTADO DE TABASCO

Balanza de Comprobación

Del 01 enero 2020 al 30 septiembre 2020



Ruta Contable	Nombre	Inicial	Cargos	Abonos	Saldo
8-2-2-0011	Participaciones	0.00	60,000,000.00	45,000,000.00	15,000,000.00
8-2-3	PRESUPUESTO DE EGRESOS MODIFICADO	0.00	30,000,000.00	30,000,000.00	0.00
8-2-3-0001	Ingresos Fiscales Ordinarios	0.00	30,000,000.00	-30,000,000.00	-60,000,000.00
8-2-3-0011	Participaciones	0.00	0.00	60,000,000.00	60,000,000.00
8-2-4	PRESUPUESTO DE EGRESO COMPROMETIDO	140,179,811.20	73,411,964.93	159,589,105.77	54,002,670.36
8-2-4-0001	Ingresos Fiscales Ordinarios	140,179,811.20	28,411,964.93	114,589,105.77	54,002,670.36
8-2-4-0011	Participaciones	0.00	45,000,000.00	45,000,000.00	0.00
8-2-5	PRESUPUESTO DE EGRESO DEVENGADO	0.00	150,787,790.96	150,787,790.96	0.00
8-2-5-0001	Ingresos Fiscales Ordinarios	0.00	105,787,790.96	105,787,790.96	0.00
8-2-5-0011	Participaciones	0.00	45,000,000.00	45,000,000.00	0.00
8-2-6	PRESUPUESTO DE EGRESOS EJERCIDO	0.00	150,787,790.96	150,371,000.57	416,790.39
8-2-6-0001	Ingresos Fiscales Ordinarios	0.00	105,787,790.96	105,371,000.57	416,790.39
8-2-6-0011	Participaciones	0.00	45,000,000.00	45,000,000.00	0.00
8-2-7	PRESUPUESTO DE EGRESOS PAGADO	0.00	150,371,000.57	0.00	150,371,000.57
8-2-7-000001	Ingresos Fiscales Ordinarios	0.00	0.00	0.00	0.00
8-2-7-0001	Ingresos Fiscales Ordinarios	0.00	105,371,000.57	0.00	105,371,000.57
8-2-7-0011	Participaciones	0.00	45,000,000.00	0.00	45,000,000.00
9	CUENTAS DE CIERRE PRESUPUESTARIO	0.00	0.00	0.00	0.00
9-1	SEPERÁVIT FINANCIERO	0.00	0.00	0.00	0.00
9-2	DÉFICIT FINANCIERO	0.00	0.00	0.00	0.00
			\$1,828,018,159.47	\$1,828,018,159.47	

ELABORÓ	REVISÓ	AUTORIZÓ
L.C.P. MARTHA ELENA SÁNCHEZ CÁRDENAS	L.C.P. KATIA DEL CARMEN DE LA FUENTE CASTRO	DIPUTADA BEATRIZ MILLAND PÉREZ
SUBDIRECTORA DE FINANZAS	DIRECTORA DE ADMINISTRACIÓN Y FINANZAS	PRESIDENTE DE LA JUNTA DE COORDINACIÓN POLÍTICA

Bajo Protesta de decir la verdad declaramos que los Estados Financieros y sus Notas, son Razonablemente correctos y son responsabilidad del Emisor.

ESTADO ANALÍTICO DE LA DEUDA Y OTROS PASIVOS

SEPTIEMBRE



2020

HONORABLE CONGRESO DEL ESTADO DE TABASCO

Cuenta Pública 2020

Estado Analítico de la Deuda y Otros Pasivos

Del 01 enero 2020 al 30 septiembre 2020



Denominación de las Deudas	Moneda Contratación	Institución o País Acredor	Saldo Inicial	Saldo Final
Deuda Pública				
Corto Plazo				
Deuda Interna	\$0.00	\$0.00	\$0.00	\$0.00
Instituciones de Crédito	\$0.00	\$0.00	\$0.00	\$0.00
Títulos y Valores	\$0.00	\$0.00	\$0.00	\$0.00
Arrendamientos Financieros	\$0.00	\$0.00	\$0.00	\$0.00
Deuda Externa	\$0.00	\$0.00	\$0.00	\$0.00
Organismos Financieros Internacionales	\$0.00	\$0.00	\$0.00	\$0.00
Deuda Bilateral	\$0.00	\$0.00	\$0.00	\$0.00
Títulos y Valores	\$0.00	\$0.00	\$0.00	\$0.00
Arrendamientos Financieros	\$0.00	\$0.00	\$0.00	\$0.00
SubTotal Largo Plazo	\$0.00	\$0.00	\$0.00	\$0.00
Largo Plazo				
Deuda Interna	\$0.00	\$0.00	\$0.00	\$0.00
Instituciones de Crédito	\$0.00	\$0.00	\$0.00	\$0.00
Títulos y Valores	\$0.00	\$0.00	\$0.00	\$0.00
Arrendamientos Financieros	\$0.00	\$0.00	\$0.00	\$0.00
Deuda Externa	\$0.00	\$0.00	\$0.00	\$0.00
Organismos Financieros Internacionales	\$0.00	\$0.00	\$0.00	\$0.00
Deuda Bilateral	\$0.00	\$0.00	\$0.00	\$0.00
Títulos y Valores	\$0.00	\$0.00	\$0.00	\$0.00
Arrendamientos Financieros	\$0.00	\$0.00	\$0.00	\$0.00
SubTotal Largo Plazo	\$0.00	\$0.00	\$0.00	\$0.00
Otros Pasivos	\$0.00	\$0.00	\$5,340,109.46	\$2,963,076.37
Total Deuda y Otros Pasivos			\$5,340,109.46	\$2,963,076.37

ELABORÓ	REVISÓ	AUTORIZÓ
L.C.P. MARTHA ELENA SÁNCHEZ CARDENAS	L.C.P. KATIA DEL CARMEN DE LA FUENTE CASTRO	DIPUTADA BEÁTRIZ MILLAND PÉREZ
SUBDIRECTORA DE FINANZAS	DIRECTORA DE ADMINISTRACIÓN Y FINANZAS	PRESIDENTE DE LA JUNTA DE COORDINACIÓN POLÍTICA

Bajo Protesta de decir la verdad declaramos que los Estados Financieros y sus Notas, son Razonablemente correctos y son responsabilidad del Emisor.

INFORME DE PASIVOS CONTINGENTES

SEPTIEMBRE



2020

INGRESOS PRESUPUESTARIOS Y CONTABLES

SEPTIEMBRE



2020

HONORABLE CONGRESO DEL ESTADO DE TABASCO



Cuenta Pública 2020

INGRESOS PRESUPUESTARIOS Y CONTABLES

Del 01 enero 2020 al 30 septiembre 2020

1.-Ingresos Presupuestarios	\$175,578,608.00	\$175,578,608.00
2.- Más Ingresos contables no Presupuestarios		\$124,689.63
Incremento en la variación de inventarios		
Disminución del exceso de estimaciones por Pérdida o deterioro u obsolescencia		
Disminución por excedente en provisiones		
Otros Ingresos y Beneficios Varios	\$124,689.63	
Otros ingresos Presupuestales Varios		
3.- Menos Ingresos Presupuestarios no Contables		\$0.00
Productos de capital	\$0.00	
Aprovechamientos de Capital		
Ingresos Derivados de Financiamientos (deuda interna y externa)		
Otros ingresos contables no presupuestarios		
4.- Ingresos Contables (4=1+2+-3)		\$175,703,297.63

ELABORÓ	REVISÓ	AUTORIZÓ
L.C.P. MARTHA ELENA SÁNCHEZ CÁRDENAS	L.C.P. KATIA DEL CARMEN DE LA FUENTE CASTRO	DIPUTADA BEATRIZ MILLAND PÉREZ
SUBDIRECTORA DE FINANZAS	DIRECTORA DE ADMINISTRACIÓN Y FINANZAS	PRESIDENTE DE LA JUNTA DE COORDINACIÓN POLÍTICA

Bajo Protesta de decir la verdad declaramos que los Estados Financieros y sus Notas, son Razonablemente correctos y son responsabilidad del Emisor.

ESTADO ANALÍTICO DE INGRESOS

SEPTIEMBRE



2020

HONORABLE CONGRESO DEL ESTADO



Estado Analítico de Ingresos

Del 01 enero 2020 al 30 septiembre 2020

Rubro de Ingresos	Ingreso					Diferencia
	Estimado	Ampliaciones y Reducciones	Modificado	Devengado	Recaudado	
	(1)	(2)	(3=1+2)	(4)	(5)	(6=5-1)
Impuestos	\$0.00	\$0.00	\$0.00	\$0.00	\$0.00	\$0.00
Cuotas y Aportaciones de Seguridad Social	\$0.00	\$0.00	\$0.00	\$0.00	\$0.00	\$0.00
Contribuciones de Mejoras	\$0.00	\$0.00	\$0.00	\$0.00	\$0.00	\$0.00
Derechos	\$0.00	\$0.00	\$0.00	\$0.00	\$0.00	\$0.00
Productos	\$0.00	\$0.00	\$0.00	\$0.00	\$0.00	\$0.00
Aprovechamientos	\$0.00	\$0.00	\$0.00	\$0.00	\$0.00	\$0.00
Ingresos por Venta de Bienes, Prestación de Servicios y Otros Ingresos	\$0.00	\$0.00	\$0.00	\$0.00	\$0.00	\$0.00
Participaciones, Aportaciones, Convenios, Incentivos Derivados de la Colaboración Fiscal y Fondos Distintos de Aportaciones	\$0.00	\$0.00	\$0.00	\$0.00	\$0.00	\$0.00
Transferencias, Asignaciones, Subsidios y Subvenciones, y Pensiones y Jubilaciones	\$260,272,822.00	\$0.00	\$260,272,822.00	\$175,578,608.00	\$175,578,608.00	-\$84,694,214.00
Ingresos Derivados de Financiamiento	\$0.00	\$0.00	\$0.00	\$0.00	\$0.00	\$0.00
Total	\$260,272,822.00	\$0.00	\$260,272,822.00	\$175,578,608.00	\$175,578,608.00	-\$84,694,214.00
Ingresos excedentes						
Estado Analítico de Ingreso por Fuente de Financiamiento	Ingreso					Diferencia
	Estimado	Ampliaciones y Reducciones	Modificado	Devengado	Recaudado	
	(1)	(2)	(3=1+2)	(4)	(5)	(6=5-1)
Ingresos del Poder Ejecutivo, Federal y Estatal y de los Municipios	\$0.00	\$0.00	\$0.00	\$0.00	\$0.00	\$0.00
Impuestos	\$0.00	\$0.00	\$0.00	\$0.00	\$0.00	\$0.00
Cuotas y Aportaciones de Seguridad Social	\$0.00	\$0.00	\$0.00	\$0.00	\$0.00	\$0.00
Contribuciones de Mejoras	\$0.00	\$0.00	\$0.00	\$0.00	\$0.00	\$0.00
Derechos	\$0.00	\$0.00	\$0.00	\$0.00	\$0.00	\$0.00
Productos	\$0.00	\$0.00	\$0.00	\$0.00	\$0.00	\$0.00
Aprovechamientos	\$0.00	\$0.00	\$0.00	\$0.00	\$0.00	\$0.00
Ingresos por Venta de Bienes, Prestación de Servicios y Otros Ingresos	\$0.00	\$0.00	\$0.00	\$0.00	\$0.00	\$0.00
Participaciones, Aportaciones, Convenios, Incentivos Derivados de la Colaboración Fiscal y Fondos Distintos de Aportaciones	\$0.00	\$0.00	\$0.00	\$0.00	\$0.00	\$0.00
Transferencias, Asignaciones, Subsidios y Subvenciones, y Pensiones y Jubilaciones	\$0.00	\$0.00	\$0.00	\$0.00	\$0.00	\$0.00
Ingresos Derivados de Financiamiento	\$0.00	\$0.00	\$0.00	\$0.00	\$0.00	\$0.00
Ingresos de los Entes Públicos, de los Poderes Legislativo y Judicial, de los Órganos Autónomos y del Sector Paraestatal o Paramunicipal así como de las Empresas Productivas del Estado	\$260,272,822.00	\$0.00	\$260,272,822.00	\$175,578,608.00	\$175,578,608.00	-\$84,694,214.00
Cuotas y Aportaciones de Seguridad Social	\$0.00	\$0.00	\$0.00	\$0.00	\$0.00	\$0.00
Productos	\$0.00	\$0.00	\$0.00	\$0.00	\$0.00	\$0.00
Ingresos por Venta de Bienes, Prestación de Servicios y Otros Ingresos	\$0.00	\$0.00	\$0.00	\$0.00	\$0.00	\$0.00
Transferencias, Asignaciones, Subsidios y Subvenciones, y Pensiones y Jubilaciones	\$260,272,822.00	\$0.00	\$260,272,822.00	\$175,578,608.00	\$175,578,608.00	-\$84,694,214.00
Ingresos Derivados de Financiamientos	\$0.00	\$0.00	\$0.00	\$0.00	\$0.00	\$0.00
Total	\$260,272,822.00	\$0.00	\$260,272,822.00	\$175,578,608.00	\$175,578,608.00	-\$84,694,214.00
Ingresos excedentes						

1 Incluye intereses que generan las cuentas bancarias de los entes públicos en productos.

2 Incluye donativos en efectivo del Poder Ejecutivo, entre otros aprovechamientos.

3 Se refiere a los ingresos propios obtenidos por los Poderes Legislativo y Judicial, los Órganos Autónomos y las entidades de la administración pública paraestatal y paramunicipal, por sus actividades diversas no inherentes a su operación que generan recursos y que no sean ingresos por venta de bienes o prestación de servicios, tales como donativos en efectivo, entre otros.

ELABORÓ	REVISÓ	AUTORIZÓ
L.C.P. MARTHA ELENA SÁNCHEZ CÁRDENAS	L.C.P. KATIA DEL CARMEN DE LA FUENTE CASTRO	DIPUTADA BEATRIZ MILLAND PÉREZ
SUBDIRECTORA DE FINANZAS	DIRECTORA DE ADMINISTRACIÓN Y FINANZAS	PRESIDENTE DE LA JUNTA DE COORDINACIÓN POLÍTICA

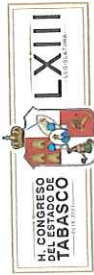
Bajo Protesta de decir la verdad declaramos que los Estados Financieros y sus Notas, son Razonablemente correctos y son responsabilidad del Emisor.

**ESTADO ANALÍTICO DEL EJERCICIO
DEL PRESUPUESTO DE EGRESOS
CLASIFICACIÓN POR OBJETO DEL
GASTO**

SEPTIEMBRE



2020



HONORABLE CONGRESO DEL ESTADO DE TABASCO

Estado Analítico del Ejercicio del Presupuesto de Egresos

Clasificación por Objeto del Gasto (Capítulo y Concepto)

del 01 ene. 2020 al 30 sep. 2020

Concepto	Egresos					Subejercicio 6=(3-4)
	Aprobado	(Ampliaciones)- (Reducciones)	Modificado	Devengado	Pagado	
	1	2	3=(1+2)	4	5	
SERVICIOS PERSONALES						
Remuneraciones al personal de carácter permanente	\$140,179,811.20	\$734,008.98	\$140,913,820.18	\$86,916,635.35	\$86,499,844.96	\$53,997,184.83
Remuneraciones al personal de carácter transitorio	\$52,660,259.17	-\$3,436,180.77	\$49,224,078.40	\$35,367,650.12	\$35,367,650.12	\$13,856,428.28
Remuneraciones adicionales y especiales	\$20,400,000.00	-\$24,694.22	\$20,375,305.78	\$15,161,051.69	\$15,161,051.69	\$5,214,254.09
Seguridad social	\$12,795,413.30	\$166,545.32	\$12,961,958.62	\$1,351,457.04	\$1,351,457.04	\$11,610,501.58
Otras prestaciones sociales y económicas	\$8,560,104.64	-\$32,442.45	\$8,527,662.19	\$5,139,149.40	\$5,032,920.36	\$3,388,512.79
Pago de estímulos a servidores públicos	\$44,316,434.09	\$3,596,123.62	\$47,912,557.71	\$28,402,211.70	\$28,091,650.35	\$19,510,346.01
	\$1,447,600.00	\$464,657.48	\$1,912,257.48	\$1,495,115.40	\$1,495,115.40	\$417,142.08
MATERIALES Y SUMINISTROS						
Materiales de Administración, Emisión de Documentos y Artículos Oficiales	\$9,881,388.26	-\$2,198,252.01	\$7,683,136.25	\$2,129,684.15	\$2,129,684.15	\$5,553,452.10
Alimentos y Utensilios	\$4,271,517.31	-\$1,670,854.18	\$2,600,663.13	\$979,190.34	\$979,190.34	\$1,621,472.79
Materiales y Artículos de Construcción y de Reparación	\$2,586,751.60	-\$552,381.48	\$2,034,370.12	\$445,468.87	\$445,468.87	\$1,588,901.25
Productos Químicos, Farmacéuticos y de Laboratorio	\$1,393,533.60	-\$161,199.32	\$1,232,334.28	\$189,076.30	\$189,076.30	\$1,043,257.98
Combustibles, Lubricantes y Aditivos	\$5,000.00	\$14,233.20	\$19,233.20	\$14,233.20	\$14,233.20	\$5,000.00
Vestuario, blancos, prendas de protección y artículos deportivos	\$291,300.00	\$224,001.92	\$515,301.92	\$360,000.00	\$360,000.00	\$155,301.92
Herramientas, Refacciones y Accesorios Menores	\$486,611.67	\$62,372.99	\$548,984.66	\$67,450.49	\$67,450.49	\$481,534.17
	\$846,674.08	-\$114,425.14	\$732,248.94	\$74,264.95	\$74,264.95	\$657,983.99
SERVICIOS GENERALES						
Servicios Básicos	\$107,650,462.42	\$1,693,874.49	\$109,344,336.91	\$61,369,642.53	\$61,369,642.53	\$47,974,694.38
Servicios de Arrendamiento	\$2,984,448.82	-\$247,438.04	\$2,737,010.78	\$779,215.45	\$779,215.45	\$1,957,795.33
Servicios Profesionales, Científicos, Técnicos y Otros Servicios	\$4,121,800.89	-\$184,445.13	\$3,937,355.76	\$1,964,080.05	\$1,964,080.05	\$1,973,275.71
Servicios financieros, bancarios y Comerciales	\$1,022,277.69	-\$54,862.64	\$967,415.05	\$362,088.00	\$362,088.00	\$605,327.05
Servicios de Instalación, Reparación, Mantenimiento y Conservación	\$927,582.38	-\$132,041.36	\$795,541.02	\$285,129.21	\$285,129.21	\$510,411.81
Servicios de Comunicación Social y Publicidad	\$2,044,439.23	\$1,927,321.57	\$3,971,760.80	\$2,747,735.46	\$2,747,735.46	\$1,224,025.34
	\$1,635,427.12	-\$49,595.46	\$1,585,831.66	\$553,320.00	\$553,320.00	\$1,032,511.66

Handwritten signature and initials

Concepto	Egresos						Subejercicio
	Aprobado	(Ampliaciones)- (Reducciones)	Modificado	Devengado	Pagado		
	1	2	3=(1+2)	4	5	6=(3-4)	
Servicio de Traslado y Viáticos	\$500,000.00	\$190,560.00	\$690,560.00	\$250,560.00	\$250,560.00	\$440,000.00	
Servicios Oficiales	\$417,185.29	-\$41,044.41	\$376,140.88	\$193,761.40	\$193,761.40	\$182,379.48	
Otros Servicios Generales	\$93,997,301.00	\$285,419.96	\$94,282,720.96	\$54,233,752.96	\$54,233,752.96	\$40,048,968.00	
TRANSFERENCIAS, ASIGNACIONES, SUBSIDIOS Y OTRAS AYUDAS	\$120,000.00	\$0.00	\$120,000.00	\$0.00	\$0.00	\$120,000.00	
Ayudas Sociales	\$120,000.00	\$0.00	\$120,000.00	\$0.00	\$0.00	\$120,000.00	
BIENES MUEBLES, INMUEBLES E INTANGIBLES	\$2,441,160.12	-\$229,631.46	\$2,211,528.66	\$371,828.93	\$371,828.93	\$1,839,699.73	
Mobiliario y Equipo de Administración	\$1,220,790.79	-\$257,446.29	\$963,344.50	\$244,434.31	\$244,434.31	\$718,910.19	
Mobiliario y Equipo Educativo y Recreativo	\$40,000.00	\$30,798.00	\$70,798.00	\$30,798.00	\$30,798.00	\$40,000.00	
Maquinaria, otros Equipos y Herramientas	\$1,180,369.33	-\$2,983.17	\$1,177,386.16	\$96,596.62	\$96,596.62	\$1,080,789.54	
Activos Intangibles	\$0.00	\$0.00	\$0.00	\$0.00	\$0.00	\$0.00	
Total Gasto	\$260,272,822.00	\$0.00	\$260,272,822.00	\$150,787,790.96	\$150,371,000.57	\$109,485,031.04	

ELABORÓ		REVISÓ		AUTORIZÓ	
					
L.C.P. MARTHA ELENA SANCHEZ CÁRDENAS		L.C.P. KATIA DEL CARMEN DE LA FUENTE CASTRO		DIPUTADA BEATRIZ MILLAND PÉREZ	
SUBDIRECTORA DE FINANZAS		DIRECTORA DE ADMINISTRACIÓN Y FINANZAS		PRESIDENTE DE LA JUNTA DE COORDINACIÓN POLÍTICA	
Bajo Protesta de decir la verdad declaramos que los Estados Financieros y sus Notas, son Razonablemente correctas y son responsabilidad del Emisor.					

**ESTADO ANALÍTICO DEL EJERCICIO
DEL PRESUPUESTO DE EGRESOS
CLASIFICACIÓN ECONÓMICA**

SEPTIEMBRE



2020



HONORABLE CONGRESO DEL ESTADO DE TABASCO
ESTADO ANALÍTICO DEL EJERCICIO DEL PRESUPUESTO DE EGRESOS
 CLASIFICACIÓN ECONÓMICA (POR TIPO DE GASTO)

del 01 ene. 2020 al 30 sep. 2020

Concepto	Egresos					Subejercicio 6=(3-4)
	Aprobado 1	(Ampliación - Reducción) 2	Modificado 3=(1+2)	Devengado 4	Pagado 5	
Gasto Corriente	\$257,831,661.88	\$229,631.46	\$258,061,293.34	\$150,415,962.03	\$149,999,171.64	\$107,645,331.31
Gasto de Capital	\$2,441,160.12	-\$229,631.46	\$2,211,528.66	\$371,828.93	\$371,828.93	\$1,839,699.73
Amortización de la Deuda y Disminución de Pasivos	0.00	0.00	0.00	0.00	0.00	0.00
Pensiones y Jubilaciones	0.00	0.00	0.00	0.00	0.00	0.00
Participaciones	0.00	0.00	0.00	0.00	0.00	0.00
Total del Gasto	\$260,272,822.00	\$0.00	\$260,272,822.00	\$150,787,790.96	\$150,371,000.57	\$109,485,031.04

ELABORÓ	REVISÓ	AUTORIZÓ
 L.C.P. MARTHA ELENA SÁNCHEZ CÁRDENAS	 L.C.P. KATIA DEL CARMEN DE LA FUENTE CASTRO	 DIPUTADA BEATRIZ MILLAND PÉREZ
SUBDIRECTORA DE FINANZAS	DIRECTORA DE ADMINISTRACIÓN Y FINANZAS	PRESIDENTE DE LA JUNTA DE COORDINACIÓN POLÍTICA

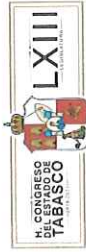
Bajo Protesta de decir la verdad declaramos que los Estados Financieros y sus Notas, son Razonablemente correctos y son responsabilidad del Emisor.

**ESTADO ANALÍTICO DEL EJERCICIO
DEL PRESUPUESTO DE EGRESOS
CLASIFICACIÓN ADMINISTRATIVA**

SEPTIEMBRE



2020



HONORABLE CONGRESO DEL ESTADO DE TABASCO

Estado Analítico del Ejercicio del Presupuesto de Egresos

Clasificación Administrativa

del 01 ene. 2020 al 30 sep. 2020

Concepto	Egresos						Subejercicio
	Aprobado	(Ampliaciones)- (Reducciones)	Modificado	Devengado	Pagado		
	1	2	3=(1+2)	4	5	6=(3-4)	
Dirección de Servicios Legislativos	\$1,184,060.82	-\$797,211.93	\$386,848.89	\$84,219.70	\$84,219.70	\$302,629.19	
Secretaría de Asuntos Parlamentarios	\$5,461,136.20	\$296,783.73	\$5,757,919.93	\$3,578,550.33	\$3,549,298.64	\$2,179,369.60	
Dirección de Administración y Finanzas	\$65,464,066.41	\$2,497,121.93	\$67,961,188.34	\$34,640,492.42	\$34,368,030.17	\$33,320,695.92	
Dirección de Control y Evaluación	\$1,556,264.34	-\$175,860.38	\$1,380,403.96	\$535,715.73	\$535,715.73	\$844,688.23	
Dirección de Contraloría	\$1,172,783.71	-\$281,217.78	\$891,565.93	\$479,790.63	\$479,790.63	\$411,775.30	
Dirección de Asuntos Jurídicos	\$3,863,868.01	\$117,374.74	\$3,981,242.75	\$2,307,350.91	\$2,285,797.91	\$1,673,891.84	
Unidad de Transparencia Legislativa y Acceso a la Información Pública	\$1,117,778.93	-\$240,500.52	\$877,278.41	\$500,003.43	\$497,466.52	\$377,274.98	
Unidad de Difusión Legislativa	\$5,604,945.87	-\$1,209,197.72	\$4,395,748.15	\$1,783,257.68	\$1,771,619.77	\$2,612,490.47	
ORGANO SUPERIOR DE FISCALIZACION	\$0.00	\$0.00	\$0.00	\$0.00	\$0.00	\$0.00	
Instituto de Investigaciones Legislativas	\$2,511,520.72	-\$275,940.93	\$2,235,579.79	\$1,418,512.31	\$1,411,424.90	\$817,067.48	
Unidad de Atención Ciudadana	\$2,977,296.82	-\$40,167.56	\$2,937,129.26	\$1,610,165.93	\$1,592,173.44	\$1,326,963.33	
Coordinación de Seguridad y Operación Logística	\$2,346,805.41	\$713,365.61	\$3,060,171.02	\$2,195,217.09	\$2,183,205.77	\$864,953.93	
Coordinación de Biblioteca y Videoteca Legislativa	\$2,011,530.95	\$677,438.95	\$2,688,969.90	\$1,904,617.11	\$1,889,161.53	\$784,352.79	

Handwritten signature and initials.

Concepto	Egresos						Subejercicio
	Aprobado	(Ampliaciones)- (Reducciones)	Modificado	Devengado	Pagado		
	1	2	3=(1+2)	4	5	6=(3-4)	
Coordinación de Archivo Legislativo	\$1,676,104.51	-\$336,817.05	\$1,339,287.46	\$757,794.53	\$755,094.03	\$581,492.93	
Dirección de Apoyo a Comisiones y Proyectos Normativos	\$2,164,855.95	-\$630,169.31	\$1,534,686.64	\$715,418.94	\$712,882.03	\$819,267.70	
Presidencia	\$2,106,059.00	\$1,321,055.53	\$3,427,114.53	\$2,598,009.22	\$2,580,995.30	\$829,105.31	
COMISIONES INSPECTORAS DE HACIENDA	\$642,359.29	\$324,833.82	\$967,193.11	\$650,709.11	\$650,709.11	\$316,484.00	
Dirección de Apoyo a Comisiones y Proyectos Normativos no	\$4,565,683.06	\$383,911.18	\$4,949,594.24	\$2,992,807.47	\$2,992,807.47	\$1,956,786.77	
Fraciones Parlamentarias	\$153,845,702.00	-\$2,344,809.27	\$151,500,892.73	\$92,035,158.42	\$92,030,607.92	\$59,465,734.31	
DIRECCIÓN DE FINANZAS (PROYECTOS)	\$0.00	\$0.00	\$0.00	\$0.00	\$0.00	\$0.00	
DIRECCIÓN DE ADMINISTRACIÓN	\$0.00	\$6.96	\$6.96	\$0.00	\$0.00	\$6.96	
Total Presupuesto de Egresos	\$260,272,822.00	\$0.00	\$260,272,822.00	\$150,787,790.96	\$150,371,000.57	\$109,485,031.04	

ELABORÓ		REVISÓ		AUTORIZÓ	
L.C.P. MARTHA ELENA SANCHEZ CÁRDENAS		L.C.P. KATIA DEL CARMEN DE LA FUENTE CASTRO		DIPUTADA BEATRIZ MILLAND PÉREZ	
SUBDIRECTORA DE FINANZAS		DIRECTORA DE ADMINISTRACIÓN Y FINANZAS		PRESIDENTE DE LA JUNTA DE COORDINACIÓN POLÍTICA	
Bajo Protesta de decir la verdad declaramos que los Estados Financieros y sus Notas, son razonablemente correctos y son responsabilidad del Emisor.					

**ESTADO ANALÍTICO DEL EJERCICIO
DEL PRESUPUESTO DE EGRESOS
CLASIFICACIÓN FUNCIONAL**

SEPTIEMBRE



2020



HONORABLE CONGRESO DEL ESTADO DE TABASCO

Estado Analítico del Presupuesto de Egresos

Clasificación Funcional del Gasto

del 01 ene. 2020 al 30 sep. 2020

Finalidad	Función	Descripción	Aprobado	(Ampliación - Reducción)	Modificado	Devengado	Pagado	Subejercicio
1	GOBIERNO		\$260,272,822.00	\$0.00	\$260,272,822.00	\$150,787,790.96	\$150,371,000.57	\$109,485,031.04
	1	LEGISLACIÓN	\$0.00	\$0.00	\$0.00	\$0.00	\$0.00	\$0.00
	2	JUSTICIA	\$0.00	\$0.00	\$0.00	\$0.00	\$0.00	\$0.00
	3	COORDINACIÓN DE LA POLÍTICA DE GOBIERNO	\$0.00	\$0.00	\$0.00	\$0.00	\$0.00	\$0.00
	4	RELACIONES EXTERIORES	\$0.00	\$0.00	\$0.00	\$0.00	\$0.00	\$0.00
	5	ASUNTOS FINANCIEROS Y HACENDARIOS	\$0.00	\$0.00	\$0.00	\$0.00	\$0.00	\$0.00
	6	SEGURIDAD NACIONAL	\$0.00	\$0.00	\$0.00	\$0.00	\$0.00	\$0.00
	7	ASUNTOS DE ORDEN PÚBLICO Y DE SEGURIDAD INTERIOR	\$0.00	\$0.00	\$0.00	\$0.00	\$0.00	\$0.00
	8	OTROS SERVICIOS GENERALES	\$0.00	\$0.00	\$0.00	\$0.00	\$0.00	\$0.00
2	DESARROLLO SOCIAL		\$0.00	\$0.00	\$0.00	\$0.00	\$0.00	\$0.00
	1	PROTECCIÓN AMBIENTAL	\$0.00	\$0.00	\$0.00	\$0.00	\$0.00	\$0.00
	2	VIVIENDA Y SERVICIOS A LA COMUNIDAD	\$0.00	\$0.00	\$0.00	\$0.00	\$0.00	\$0.00
	3	SALUD	\$0.00	\$0.00	\$0.00	\$0.00	\$0.00	\$0.00
	4	RECREACIÓN, CULTURA Y OTRAS MANIFESTACIONES SOCIALES	\$0.00	\$0.00	\$0.00	\$0.00	\$0.00	\$0.00
	5	EDUCACIÓN	\$0.00	\$0.00	\$0.00	\$0.00	\$0.00	\$0.00
	6	PROTECCIÓN SOCIAL	\$0.00	\$0.00	\$0.00	\$0.00	\$0.00	\$0.00
	7	OTROS ASUNTOS SOCIALES	\$0.00	\$0.00	\$0.00	\$0.00	\$0.00	\$0.00
3	DESARROLLO ECONÓMICO		\$0.00	\$0.00	\$0.00	\$0.00	\$0.00	\$0.00
	1	ASUNTOS ECONÓMICOS, COMERCIALES Y LABORALES EN GENERAL	\$0.00	\$0.00	\$0.00	\$0.00	\$0.00	\$0.00
	2	AGROPECUARIA, SILVICULTURA, PESCA Y CAZA	\$0.00	\$0.00	\$0.00	\$0.00	\$0.00	\$0.00
	3	COMBUSTIBLES Y ENERGÍA	\$0.00	\$0.00	\$0.00	\$0.00	\$0.00	\$0.00
	4	MINERÍA, MANUFACTURAS Y CONSTRUCCIÓN	\$0.00	\$0.00	\$0.00	\$0.00	\$0.00	\$0.00
	5	TRANSPORTE	\$0.00	\$0.00	\$0.00	\$0.00	\$0.00	\$0.00
	6	COMUNICACIONES	\$0.00	\$0.00	\$0.00	\$0.00	\$0.00	\$0.00
	7	TURISMO	\$0.00	\$0.00	\$0.00	\$0.00	\$0.00	\$0.00
	8	CIENCIA, TECNOLOGÍA E INNOVACIÓN	\$0.00	\$0.00	\$0.00	\$0.00	\$0.00	\$0.00
	9	OTRAS INDUSTRIAS Y OTROS ASUNTOS ECONÓMICOS	\$0.00	\$0.00	\$0.00	\$0.00	\$0.00	\$0.00
4	OTROS NO CLASIFICADAS EN FUNCIONES ANTERIORES		\$0.00	\$0.00	\$0.00	\$0.00	\$0.00	\$0.00
	1	TRANSACCIONES DE LA DEUDA PÚBLICA / COSTO FINANCIERO DE LA DEUDA	\$0.00	\$0.00	\$0.00	\$0.00	\$0.00	\$0.00
	2	TRANSFERENCIAS, PARTICIPACIONES Y APORTACIONES ENTRE DIFERENTES NIVELES Y ORDENES DE GOBIERNO	\$0.00	\$0.00	\$0.00	\$0.00	\$0.00	\$0.00

[Handwritten signature]

Bajo Protesta de decir la verdad declaramos que los Estados Financieros y sus Notas, son Razonablemente correctos y son responsabilidad del Emisor.



HONORABLE CONGRESO DEL ESTADO DE TABASCO

Estado Analítico del Presupuesto de Egresos

Clasificación Funcional del Gasto

del 01 ene. 2020 al 30 sep. 2020

Finalidad	Función	Descripción	Aprobado	(Ampliación - Reducción)	Modificado	Devengado	Pagado	Subejercicio
	3	SANEAMIENTO DEL SISTEMA FINANCIERO	\$0.00	\$0.00	\$0.00	\$0.00	\$0.00	\$0.00
	4	ADEUDOS DE EJERCICIOS FISCALES ANTERIORES	\$0.00	\$0.00	\$0.00	\$0.00	\$0.00	\$0.00
		Total General	260,272,822.00	0.00	260,272,822.00	150,787,790.96	150,371,000.57	109,485,031.04

ELABORÓ		REVISÓ	AUTORIZÓ
L.C.P. MARTHA ELENA SANCHEZ CÁRDENAS	L.C.P. KATIA DEL CARMEN DE LA FUENTE CASTRO		DIPUTADA BEATRIZ MILLAND-PÉREZ
SUBDIRECTORA DE FINANZAS	DIRECTORA DE ADMINISTRACIÓN Y FINANZAS		PRESIDENTE DE LA JUNTA DE COORDINACIÓN POLÍTICA

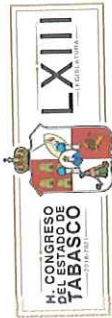
Bajo Protesta de decir la verdad declaramos que los Estados Financieros y sus Notas, son Razonablemente correctos y son responsabilidad del Emisor.

RESUMEN DEL GASTO

SEPTIEMBRE



2020



HONORABLE CONGRESO DEL ESTADO DE TABASCO
RESUMEN DEL GASTO
 del 01 ene. 2020 al 30 sep. 2020

Nivel	Aprobado	(Ampliación - Reducción)	Modificado	Devengado	Pagado	Subejercicio
10000	\$140,179,811.20	\$734,008.98	\$140,913,820.18	\$86,916,635.35	\$86,499,844.96	\$53,997,184.83
20000	\$9,881,388.26	-\$2,198,252.01	\$7,683,136.25	\$2,129,684.15	\$2,129,684.15	\$5,553,452.10
30000	\$107,650,462.42	\$1,693,874.49	\$109,344,336.91	\$61,369,642.53	\$61,369,642.53	\$47,974,694.38
40000	\$120,000.00	\$0.00	\$120,000.00	\$0.00	\$0.00	\$120,000.00
50000	\$2,441,760.12	-\$229,631.46	\$2,211,528.66	\$371,828.93	\$371,828.93	\$1,839,699.73
Total:	260,272,822.00	0.00	260,272,822.00	150,787,790.96	150,371,000.57	109,485,031.04

ELABORÓ	REVISÓ	AUTORIZÓ
L.C.P. MARTHA ELENA SÁNCHEZ CÁRDENAS	L.C.P. KATIA DEL CARMEN DE LA FUENTE CASTRO	DIPUTADA BEATRIZ MILLAND PÉREZ
SUBDIRECTORA DE FINANZAS	DIRECTORA DE ADMINISTRACIÓN Y FINANZAS	PRESIDENTE DE LA JUNTA DE COORDINACIÓN POLÍTICA

Bajo Protesta de decir la verdad declaramos que los Estados Financieros y sus Notas, son Razonablemente correctos y son Responsabilidad del Emisor.

ENDEUDAMIENTO NETO

SEPTIEMBRE



2020

HONORABLE CONGRESO DEL ESTADO DE TABASCO

Endeudamiento Neto

del 01 ene. 2020 al 30 sep. 2020



IDENTIFICACION DE CRÉDITO O INSTRUMENTO	CONTRATACIÓN/COLOCACIÓN		AMORTIZACIÓN	ENDEUDAMIENTO NETO
	A	B		
CRÉDITOS BANCARIOS				
Al 30 septiembre 2020, el Honorable Congreso del Estado de Tabasco no tiene Endeudamiento Neto por Créditos Bancarios.				
OTROS INSTRUMENTOS DE DEUDA				
Al 30 septiembre 2020, el Honorable Congreso del Estado de Tabasco no tiene Endeudamiento Neto por Otros Instrumentos de Deuda				

ELABORÓ	REVISÓ	AUTORIZÓ
L.C.P. MARTHA ELENA SANCHEZ CÁRDENAS	L.C.P. KATIA DEL CARMEN DE LA FUENTE CASTRO	DIPUTADA BEATRIZ MILLAND PÉREZ
SUBDIRECTORA DE FINANZAS Bajo Protesta de decir la verdad declaramos que los Estados Financieros y sus Notas, son Razonablemente correctos y son responsabilidad del Emisor.	DIRECTORA DE ADMINISTRACIÓN Y FINANZAS	PRESIDENTE DE LA JUNTA DE COORDINACIÓN POLÍTICA

INTERES DE LA DEUDA

SEPTIEMBRE



2020

HONORABLE CONGRESO DEL ESTADO DE TABASCO

INTERESES DE LA DEUDA
(en pesos mexicanos)
del 01 ene. 2020 al 30 sep. 2020



IDENTIFICACION DE CRÉDITO O INSTRUMENTO	DEVENGADO	PAGADO
CRÉDITOS BANCARIOS		
<p>Al 30 de septiembre del 2020, el Honorable Congreso del Estado de Tabasco, no tiene Intereses por Créditos Bancarios.</p>		
<p>OTROS INSTRUMENTOS DE DEUDA</p> <p>Al 30 de septiembre del 2020, el Honorable Congreso del Estado de Tabasco no tiene Intereses por otros Instrumentos de Deuda</p>		

ELABORÓ	REVISÓ	AUTORIZÓ
<p>L.C.P. MARTHA ELENA SANCHEZ Cárdenas</p> <p>SUBDIRECTORA DE FINANZAS</p>	<p>L.C.P. KATIA DEL CARMEN DE LA FUENTE CASTRO</p> <p>DIRECTORA DE ADMINISTRACIÓN Y FINANZAS</p>	<p>DIPUTADA BEATRIZ MILLAND PÉREZ</p> <p>PRESIDENTE DE LA JUNTA DE COORDINACIÓN POLÍTICA</p>
<p>Bajo Protesta de decir la verdad declaramos que los Estados Financieros y sus Notas, son Razonablemente correctos y son Responsabilidad del Emisor.</p>		

GASTO POR CATEGORÍA PROGRAMÁTICA

SEPTIEMBRE



2020

HONORABLE CONGRESO DEL ESTADO DE TABASCO

GASTO POR CATEGORÍA PROGRAMÁTICA

del 01 ene. 2020 al 30 sep. 2020



CONCEPTO	EGRESOS					SUBEJERCICIO (6-3-4)
	APROBADO 1	AMPLIACIONES/REDUCCIONES 2	MODIFICADO (3=2+1)	DEVENGADO 4	PAGADO 5	
Subsidios	\$260,272,822.00	\$0.00	\$260,272,822.00	\$150,787,790.96	\$150,371,000.57	\$109,485,031.04
Sujetos a Reglas de Operación	\$260,272,822.00	\$0.00	\$260,272,822.00	\$150,787,790.96	\$150,371,000.57	\$109,485,031.04
Otros Subsidios	\$0.00	\$0.00	\$0.00	\$0.00	\$0.00	\$0.00
Desempeño de las Funciones	\$0.00	\$0.00	\$0.00	\$0.00	\$0.00	\$0.00
Prestación de Servicios Públicos	\$0.00	\$0.00	\$0.00	\$0.00	\$0.00	\$0.00
Provisión de Bienes Públicos	\$0.00	\$0.00	\$0.00	\$0.00	\$0.00	\$0.00
Planeación, seguimiento y evaluación de políticas públicas	\$0.00	\$0.00	\$0.00	\$0.00	\$0.00	\$0.00
Promoción y fomento	\$0.00	\$0.00	\$0.00	\$0.00	\$0.00	\$0.00
Regulación y supervisión	\$0.00	\$0.00	\$0.00	\$0.00	\$0.00	\$0.00
Funciones de las Fuerzas Armadas (Únicamente Gobierno Federal)	\$0.00	\$0.00	\$0.00	\$0.00	\$0.00	\$0.00
Específicos	\$0.00	\$0.00	\$0.00	\$0.00	\$0.00	\$0.00
Proyectos de Inversión	\$0.00	\$0.00	\$0.00	\$0.00	\$0.00	\$0.00
Administrativos y de Apoyo	\$0.00	\$0.00	\$0.00	\$0.00	\$0.00	\$0.00
Apoyo al proceso presupuestario y para mejorar la eficiencia institucional	\$0.00	\$0.00	\$0.00	\$0.00	\$0.00	\$0.00
Apoyo a la función pública y al mejoramiento de la gestión	\$0.00	\$0.00	\$0.00	\$0.00	\$0.00	\$0.00
Operaciones ajenas	\$0.00	\$0.00	\$0.00	\$0.00	\$0.00	\$0.00
Compromisos	\$0.00	\$0.00	\$0.00	\$0.00	\$0.00	\$0.00
Obligaciones de cumplimiento de resolución	\$0.00	\$0.00	\$0.00	\$0.00	\$0.00	\$0.00
Jurisdiccional	\$0.00	\$0.00	\$0.00	\$0.00	\$0.00	\$0.00
Desastres Naturales	\$0.00	\$0.00	\$0.00	\$0.00	\$0.00	\$0.00
Obligaciones	\$0.00	\$0.00	\$0.00	\$0.00	\$0.00	\$0.00
Pensiones y jubilaciones	\$0.00	\$0.00	\$0.00	\$0.00	\$0.00	\$0.00
Aportaciones a la seguridad social	\$0.00	\$0.00	\$0.00	\$0.00	\$0.00	\$0.00
Aportaciones a fondos de estabilización	\$0.00	\$0.00	\$0.00	\$0.00	\$0.00	\$0.00
Aportaciones a fondos de inversión y reestructura de pensiones	\$0.00	\$0.00	\$0.00	\$0.00	\$0.00	\$0.00
Programas de Gasto Federalizado (Gobierno Federal)	\$0.00	\$0.00	\$0.00	\$0.00	\$0.00	\$0.00
Gasto Federalizado	\$0.00	\$0.00	\$0.00	\$0.00	\$0.00	\$0.00
Participaciones a entidades federativas y municipios	\$0.00	\$0.00	\$0.00	\$0.00	\$0.00	\$0.00
Costo financiero, deuda o apoyos a deudores y ahorradores de la banca	\$0.00	\$0.00	\$0.00	\$0.00	\$0.00	\$0.00
Adeudos de ejercicios fiscales anteriores	\$0.00	\$0.00	\$0.00	\$0.00	\$0.00	\$0.00

ELABORÓ	REVISÓ	AUTORIZÓ
L.C.P. MARTHA ELENA SANCHEZ CÁRDENAS	<i>[Signature]</i>	<i>[Signature]</i>
SUBDIRECTORA DE FINANZAS	L.C.P. KATIA DEL CARMEN DE LA FUENTE CASTRO	DIPUTADA BEATRIZ MILLAND PÉREZ
Bajo Protesta de decir la verdad declaramos que los Estados Financieros y sus Notas, son Razonablemente correctos y son Responsabilidad del Emisor.	DIRECTORA DE ADMINISTRACIÓN Y FINANZAS	PRESIDENTE DE LA JUNTA DE COORDINACIÓN POLÍTICA

INDICADORES DE POSTURA FISCAL

SEPTIEMBRE



2020

HONORABLE CONGRESO DEL ESTADO DE TABASCO

INDICADORES DE POSTURA FISCAL

del 01 ene. 2020 al 30 sep. 2020



CONCEPTO	ESTIMADO	DEVENGADO	PAGADO
I. Ingresos Presupuestarios (I=1+2)			
1. Ingresos del Gobierno de la Entidad Federativa 1	\$260,272,822.00	\$175,578,608.00	\$175,578,608.00
2. Ingresos del Sector Paraestatal	\$260,272,822.00	\$175,578,608.00	\$175,578,608.00
II. Egresos Presupuestarios (II=3+4)			
3. Egresos del Gobierno de la Entidad Federativa 2	\$260,272,822.00	\$150,787,790.96	\$150,371,000.57
4. Egresos del Sector Paraestatal 2	\$260,272,822.00	\$150,787,790.96	\$150,371,000.57
III. Balance Presupuestario (Superávit o Déficit) (III = I - II)	\$0.00	\$24,790,817.04	\$25,207,607.43
CONCEPTO	ESTIMADO	DEVENGADO	PAGADO
III. Balance presupuestario (Superávit o Déficit)	\$0.00	\$24,790,817.04	\$25,207,607.43
IV. Intereses, Comisiones y Gastos de la Deuda	\$0.00	\$0.00	\$0.00
V. Balance Primario (Superávit o Déficit) (V= III - IV)	\$0.00	\$24,790,817.04	\$25,207,607.43
CONCEPTO	ESTIMADO	DEVENGADO	PAGADO
A. Financiamiento	\$0.00	\$0.00	\$0.00
B. Amortización de la deuda	\$0.00	\$0.00	\$0.00
C. Endeudamiento ó desendeudamiento (C = A - B)	\$0.00	\$0.00	\$0.00

ELABORÓ

REVISÓ

AUTORIZÓ

L.C.P. MARTHA ELENA SÁNCHEZ CÁRDENAS

L.C.P. KATIA DEL CARMEN DE LA FUENTE CASTRO

DIPUTADA BEATRIZ MILLAND PÉREZ

SUBDIRECTORA DE FINANZAS

DIRECTORA DE ADMINISTRACIÓN Y FINANZAS

PRESIDENTE DE LA JUNTA DE COORDINACIÓN POLÍTICA

Bajo Protesta de decir la verdad declaramos que los Estados Financieros y sus Notas, son Razonablemente correctos y son responsabilidad del Emisor.

NOTAS A LOS ESTADOS FINANCIEROS

SEPTIEMBRE



2020



Poder Legislativo del Estado
Libre y Soberano de
Tabasco

H. CONGRESO
DEL ESTADO DE
TABASCO
2018-2021



LXIII
LEGISLATURA

NOTAS A LOS
ESTADOS
FINANCIEROS
AL 30 DE
SEPTIEMBRE DE 2020

"2020, Año de Leona Vicario, Benemérita Madre de la Patria"

NOTAS A LOS ESTADOS FINANCIEROS AL 30 DE SEPTIEMBRE DE 2020

a) NOTAS DE DESGLOSE

I) NOTAS AL ESTADO DE SITUACIÓN FINANCIERA.

Activo

El Activo se compone de los fondos, valores, derechos y bienes cuantificables en términos monetarios que dispone el Honorable Congreso del Estado de Tabasco, de los que se esperan fundamentalmente beneficios económicos futuros, derivado de operaciones ocurridas en el pasado.

Efectivo y Equivalentes.

Este rubro se encuentra integrado por el efectivo y equivalentes que utiliza el Honorable Congreso del Estado de Tabasco para cubrir los compromisos de forma inmediata registrados en las Cuentas Bancarias que en su momento fueron aperturadas en el Banco Nacional de México, S.A. y en el Grupo Financiero Banorte, el saldo en libros que se informa es de \$26,689,158.77 pesos, el cual se integra de la forma siguiente:

Cuenta	Saldo
Banamex 8479	26,687,023.34
Grupo Financiero Banorte 9220	2,135.43
Total de Efectivos y Equivalentes	26,689,158.77

Derechos a Recibir Efectivo y Equivalentes y Bienes o Servicios a Recibir.

Este rubro está integrado por las Cuentas por Cobrar a Corto Plazo, Deudores Diversos por Cobrar a Corto plazo, Deudores por Anticipos de la Tesorería a Corto Plazo y Otros Derechos a Recibir Efectivo o Equivalentes a corto plazo, al periodo que se informa tiene un importe de \$167,722.85 pesos en la cuenta de Derechos a Recibir Efectivo y Equivalentes, integrados de la forma siguiente:

Handwritten signature/initials



Poder Legislativo del Estado Libre y Soberano de Tabasco

H. CONGRESO DEL ESTADO DE TABASCO
2018-2021



LXIII
LEGISLATURA

NOTAS A LOS ESTADOS FINANCIEROS
AL 30 DE SEPTIEMBRE DE 2020

Derechos a Recibir Efectivo y Equivalentes	SALDO	DIAS DE ANTIGÜEDAD	
		10	30
Cuentas por Cobrar a Corto Plazo	0.00	0.00	0.00
Deudores Diversos por Cobrar a Corto plazo	114,193.73	0.00	114,193.73
Deudores por Anticipos de la Tesorería a Corto Plazo	500.00	500.00	0.00
Otros Derechos a Recibir Efectivo o Equivalentes a Corto Plazo	53,029.12	53,029.12	0.00
Préstamos Otorgados a Corto Plazo	0.00	0.00	0.00

Derechos a Recibir Bienes o Servicios	SALDO	DIAS DE ANTIGÜEDAD	
		10	30
Derechos a Recibir Bienes o Servicios	0.00	0.00	0.00

Bienes Disponibles para su Transformación o Consumo (Inventarios).

Al 30 de septiembre, el Honorable Congreso del Estado de Tabasco no tiene Inventarios y no realiza proceso de Transformación y/o Elaboración de Bienes.

Almacén

Al 30 de septiembre, el Honorable Congreso del Estado de Tabasco tiene un saldo de \$0.00

Bienes Muebles, Inmuebles e Intangibles.

Este rubro representa el valor de Terrenos, el valor de las construcciones en el Honorable Congreso del Estado de Tabasco, así como los Bienes Muebles necesarios para realizar las actividades operativas del Congreso.

Bienes Muebles: Representa la Adquisición de Muebles de Oficina, Mobiliario y Equipo Educativo y Recreativo, Equipo e Instrumental Médico y de Laboratorio, Equipo de Transporte, Maquinarias, para el buen funcionamiento Honorable Congreso del Estado de Tabasco integrado de la siguiente manera:

BIENES MUEBLES	IMPORTE
Mobiliario y Equipo de Administración	6,165,689.67
Mobiliario y Equipo Educativo y Recreativo	1,371,424.07
Equipo e Instrumental Médico y de Laboratorio	3,130.43
Vehículos y Equipos de Transporte	1,034,645.00
Maquinaria, Otros Equipos y Herramientas	2,097,073.49
SUMAS	10,671,962.66

B y M



Poder Legislativo del Estado Libre y Soberano de Tabasco

H. CONGRESO DEL ESTADO DE TABASCO
2018-2021



LXIII
LEGISLATURA

NOTAS A LOS ESTADOS FINANCIEROS
AL 30 DE SEPTIEMBRE DE 2020

Bienes Inmuebles

Al 30 de septiembre, este H. Congreso del Estado no tiene bienes inmuebles.

Activos Intangibles

Al 30 de septiembre, el saldo de los Activos Intangibles es por la cantidad de: \$ 13,914.49 pesos, los cuales se componen por Licencias.

Estimaciones y Deterioros.

Se aplicó la depreciación acumulada de bienes muebles, cumpliendo con la Norma de Contabilidad gubernamental del Poder Ejecutivo del Estado, tomando en cuenta las reglas y lineamientos para su determinación, considerando un valor de desecho de 30% de su Valor de Adquisición.

CONCEPTO	IMPORTE
Depreciación, Deterioro y Amortización Acumulada de Bienes Muebles, Inmuebles e Intangibles	-5,148,696.05
Depreciación Acumulada de Inmuebles	0
Depreciación Acumulada de Muebles	-5,138,955.91
Amortización Acumulada de Bienes Intangibles	-9,740.14

Otros Activos.

Al 30 de septiembre, el Honorable Congreso del Estado de Tabasco no cuenta con otros activos.

Pasivo.

Es el conjunto de cuentas que permite el registro de las obligaciones contraídas por el Honorable Congreso del Estado de Tabasco, para el desarrollo de sus funciones. Los estados financieros reflejan principalmente pasivos a corto plazo, es decir aquellas obligaciones en que la exigibilidad de pago es menor a un año, el saldo es por \$ 2,963,076.37

NOMBRE	SALDO	DIAS DE ANTIGÜEDAD	
		10	30
Remuneraciones por pagar a corto plazo	0.00	0.00	0.00
Proveedores por Pagar a Corto Plazo	0.00	0.00	0.00
Retenciones y Contribuciones por Pagar a Corto Plazo	1,139,017.46	0.00	1,139,017.46
Otras Cuentas por Pagar a Corto Plazo	1,795,210.96	0.00	1,795,210.96
Otros Pasivos a Corto Plazo	28,847.95	0.00	28,847.95

B u mto



Poder Legislativo del Estado Libre y Soberano de Tabasco

H. CONGRESO DEL ESTADO DE TABASCO
2018-2021



LXIII
LEGISLATURA

NOTAS A LOS ESTADOS FINANCIEROS
AL 30 DE SEPTIEMBRE DE 2020

II) Notas al Estado de Actividades

El estado de actividades refleja los saldos captados y el saldo total de los gastos incurridos por el Honorable Congreso del Estado de Tabasco. La Cuenta de Ahorro/Desahorro del Ejercicio muestra un resultado del Ejercicio de: \$24,773,719.35 pesos.

Ingresos de Gestión

Está conformado por las transferencias que realiza la Secretaría de Planeación y Finanzas, del Gobierno del Estado de Tabasco al Honorable Congreso del Estado de Tabasco por las órdenes de pago de Ministración de Recursos tramitadas para el desempeño y operatividad del ente público, representa un importe de: \$ 175,703,297.63 pesos.

Gastos y Otras Pérdidas

Los Gastos y otras pérdidas son las cuentas que registran los egresos del Honorable Congreso del Estado de Tabasco, como: Servicios Personales, Materiales y Suministros, Mantenimiento, Servicios Generales, Transferencias, Subsidios y Otras Ayudas, Otros Gastos y Pérdidas Extraordinarias los cuales ascienden a un importe de \$150,929,578.28 pesos integrándose como sigue:

CONCEPTO	IMPORTE
Servicios Personales	86,916,635.35
Materiales y Suministros	2,129,684.15
Servicios Generales	61,369,642.53
Subsidios y Subvenciones:	
Ayudas Sociales	0.00
Otros Gastos y Pérdidas Extraordinarias:	
Estimaciones, Depreciaciones, Deterioros, Obsolescencias	513,314.12
Otros Gastos	302.13
SUMAS	150,929,578.28

Servicios Personales. Representan el monto de gastos generados por remuneración al personal de carácter permanente y transitorio.

Materiales y Suministros. Representan el monto de gastos generados para el pago de los materiales y suministros necesarios para la operatividad del ente público.

Servicios Generales. Representan el monto de gastos generados para el pago de servicios destinados al cumplimiento del funcionamiento y las actividades del ente público.

B y nro



Poder Legislativo del Estado
Libre y Soberano de
Tabasco

H. CONGRESO
DEL ESTADO DE
TABASCO
2018-2021



LXIII
LEGISLATURA

NOTAS A LOS
ESTADOS
FINANCIEROS
AL 30 DE
SEPTIEMBRE DE 2020

Subsidios, Subvenciones y Otras Ayudas. Representan el monto de gastos generados para el apoyo del personal y recalcuro de Impuesto.

Otros Gastos y Pérdidas Extraordinarias: Representan el monto de gastos generados por depreciaciones y amortizaciones, y aumento por insuficiencia de provisiones.

III) Notas al Estado de Variación en la Hacienda Pública

La Hacienda Pública indica la variación neta realizada a la Hacienda Estatal, modificada por el aumento o disminución al patrimonio, derivado del registro de los incrementos o decrementos realizados al patrimonio estatal a la fecha que se informa. Este rubro está integrado por las siguientes cuentas:

CONCEPTO	MONTO
RESULTADO DEL EJERCICIO (AHORRO/DESAHORRO)	24,773,719.35
RESULTADO DE EJERCICIOS ANTERIORES	10,410,696.32
RECTIFICACION DE RESULTADOS	-5,753,429.32
TOTAL HACIENDA PÚBLICA/PATRIMONIO	29,430,986.35

IV) Notas al Estado de Flujo de Efectivo.

Efectivos y equivalentes.

El Estado de Flujo de Efectivo muestra el importe de la disponibilidad bancaria con un flujo que es originado por los recursos aplicados en la operación, así como, cambios ocurridos en la estructura financiera. Nos permite medir el flujo de efectivo de las actividades de gestión (origen) que se suscitan de las transferencias realizadas por la Secretaria de Planeación y Finanzas al Honorable Congreso del Estado de Tabasco.

CONCEPTO	SALDO INICIAL	SALDO FINAL	FLUJO SI-SF
EFFECTIVO Y EQUIVALENTES	25,651,967.28	26,689,158.77	1,037,191.49
TOTAL DE EFFECTIVO Y EQUIVALENTES	25,651,967.28	26,689,158.77	1,037,191.49

B y 2/10



Poder Legislativo del Estado
Libre y Soberano de
Tabasco

H. CONGRESO
DEL ESTADO DE
TABASCO
2018-2021



LXIII
LEGISLATURA

NOTAS A LOS
ESTADOS
FINANCIEROS

AL 30 DE
SEPTIEMBRE DE 2020

V) Conciliación entre los Ingresos Presupuestarios y Contables, así como entre los Egresos Presupuestarios y los Gastos Contables.

La conciliación se presentó atendiendo a lo dispuesto por el acuerdo que se emite el formato de conciliación entre los ingresos presupuestarios y contables, así como entre los egresos presupuestarios y los gastos.

Conciliación entre los Ingresos Presupuestarios y Contables Del 01 enero 2020 al 30 septiembre 2020		
1.-Ingresos Presupuestarios	\$175,578,608.00	\$175,578,608.00
2.- Más Ingresos contables no Presupuestarios		\$124,689.63
Incremento en la variación de inventarios		
Disminución del exceso de estimaciones por Pérdida o		
Dismunución por excedente en provisiones		
Otros Ingresos y Beneficios Varios	\$124,689.63	
Otros ingresos Presupuestales Varios		
3.- Menos Ingresos Presupuestarios no Contables		\$0.00
Productos de capital	\$0.00	
Aprovechamientos de Capital		
Ingresos Derivados de Financiamientos (deuda interna y		
Otros ingresos contables no presupuestarios		
4.- Ingresos Contables (4=1+2+-3)		\$175,703,297.63

El monto de ingresos presupuestarios es por la cantidad de \$175,578,608.00 pesos, el cual presenta una variación de \$124,689.63 pesos que corresponde a ingresos por de \$175,703,297.63 pesos.

Conciliación entre los Egresos Presupuestarios y los Gastos Contables Del 01 enero 2020 al 30 septiembre 2020	
1.-Total de Egresos Presupuestarios	\$150,787,790.96
2.- Menos Egresos Presupuestarios No Contables	\$371,828.93
2.1 Materias Primas y Materiales de Producción y Comercialización	\$0.00
2.2 Materiales y Suministros	\$0.00
2.3 Mobiliario y Equipo de Administración	\$0.00
2.4 Mobiliario y Equipo Educativo y Recreativo	\$0.00
2.5 Equipo e Instrumental Médico y de Laboratorio	\$371,828.93
2.6 Vehículos y Equipo de Transporte	\$0.00
2.7 Equipo de Defensa y Seguridad	\$0.00
2.8 Maquinaria, Otros Equipos y Herramientas	\$0.00
2.9 Activos Biológicos	\$0.00
2.10 Bienes Inmuebles	\$0.00
2.11 Activos Intangibles	\$0.00
2.12 Obra Pública en Bienes de Dominio Público	\$0.00
2.13 Obra Pública en Bienes Propios	\$0.00
2.14 Acciones y Participaciones de Capital	\$0.00

A 18 2020



Poder Legislativo del Estado
Libre y Soberano de
Tabasco

H. CONGRESO
DEL ESTADO DE
TABASCO
2018-2021



LXIII
LEGISLATURA

NOTAS A LOS
ESTADOS
FINANCIEROS

AL 30 DE
SEPTIEMBRE DE 2020

2.15 Compra de Títulos y Valores	\$0.00
2.16 Concesión de Préstamos	\$0.00
2.17 Inversiones en Fideicomisos, Mandatos y Otros Análogos	\$0.00
2.18 Provisiones para Contingencias y Otras Erogaciones Especiales	\$0.00
2.19 Amortización de la Deuda Pública	\$0.00
2.20 Adeudos de Ejercicios Fiscales Anteriores (ADEFAS)	\$0.00
2.21 Otros Egresos Presupuestarios No Contables	\$0.00
3. Más Gastos Contables No Presupuestarios	\$513,616.25
3.1 Estimaciones, Depreciaciones, Deterioros, Obsolescencias y	\$513,314.12
3.2 Provisiones	\$0.00
3.3 Disminución de Inventarios	\$0.00
3.4 Aumento por Insuficiencia de Estimaciones por Pérdida o Deterioro u	\$0.00
3.5 Aumento por Insuficiencia de Provisiones	\$0.00
3.6 Otros Gastos	\$302.13
3.7 Otros Gastos Contables No Presupuestarios	\$0.00
4.- Total de Gastos Contables	\$150,929,578.28

El total de egresos presupuestarios es por la cantidad de \$150,787,790.96 menos egresos presupuestarios no contables por la cantidad de \$371,828.93 pesos, más gastos contables no presupuestales por \$513,616.25 pesos, concluyendo así con un importe total de gastos contables por la cantidad de \$150,929,578.28 pesos.

B) NOTAS DE MEMORIA (CUENTAS DE ORDEN)

El Honorable Congreso del Estado, utiliza cuentas de orden para registrar movimientos de valores que no afectan el balance general, sin embargo, su incorporación en libros es necesarias con fines de momento contable, de control y en general sobre los aspectos administrativos, o bien para consignar sus derechos o responsabilidades contingentes generadas al periodo que se emite la presente nota.

Cuentas de Orden Contables.

Contables. - A la fecha de elaboración de los Estados Financieros, el Honorable Congreso del Estado, mantiene el registro de sus pasivos contingentes en cuentas de orden contables.

Cuentas de Orden Presupuestarias. El Honorable Congreso del Estado, realiza el registro de los momentos contables presupuestales en las cuentas de Orden presupuestarias que representan el importe de las operaciones y que afectan a la Ley de Ingresos y el Presupuesto de Egresos, este rubro considera conceptos cuyos montos se presentan de manera acumulada Al 30 de septiembre, siendo los siguientes:

B y 2/10



Poder Legislativo del Estado
Libre y Soberano de
Tabasco

H. CONGRESO
DEL ESTADO DE
TABASCO
2018-2021



LXIII
LEGISLATURA

NOTAS A LOS
ESTADOS
FINANCIEROS
AL 30 DE
SEPTIEMBRE DE 2020

Contables y Presupuestal:

- 1.- Presupuesto de egresos ejercido: Al 30 de septiembre se efectuaron erogaciones por la cantidad de \$150,787,790.96
- 2.- Presupuesto de egresos por ejercer: Al 30 de septiembre se tiene un presupuesto pendiente de ejercer por la cantidad de \$109,485,031.04
- 3.- Presupuesto autorizado de egresos: \$260,272,822.00
- 4.-Reducciones Presupuestales: \$0.00

c) Notas de Gestión Administrativa

Introducción.

Los estados financieros del Poder Legislativo, provee de información financiera a los usuarios de la misma, al mismo Congreso del Estado y a la ciudadanía en general. La elaboración y presentación de los Estados Financieros, así como las Notas respectivas que se anexan tienen como objetivo fundamental la revelación de los aspectos económicos-financieros que influyeron en los datos y cifras generadas por el Poder Legislativo del período, de acuerdo a sus facultades que le confiere las Leyes que le aplica, tales como la Ley Orgánica del Poder Legislativo del Estado de Tabasco, así como los procedimientos administrativos autorizados, y que deberán considerarse para la comprensión de los estados financieros y sus particularidades.

Los presentes estados financieros se han elaborado siguiendo las normas emitidas por el Consejo Nacional de Armonización Contable, la Ley general de Contabilidad Gubernamental y las normas locales vigentes. Además, permiten dar una visión real del balance general de las cuentas de activo, pasivo y patrimonio al corte.

Esta información nos explica de manera real la situación financiera del Honorable Congreso del Estado de Tabasco y cada uno de los conceptos de los Estados

Financieros, así como la utilidad o pérdida del ejercicio, además de exponer aquellas políticas que podrán afectar la toma de decisiones en períodos posteriores.

2. Panorama Económico y Financiero

El Honorable Congreso del Estado de Tabasco, funciona a través de un Presupuesto de Egresos Autorizado mismo que se ejerce en base al catálogo de partidas presupuestales calendarizadas, por medio del cual bajan los recursos una vez efectuadas las operaciones financieras ejercidas a través de órdenes de Pago que son liberadas por Transferencias, Mediante Asignaciones Presupuestarias al Poder Legislativo.

B u 2/10



Poder Legislativo del Estado
Libre y Soberano de
Tabasco

H. CONGRESO
DEL ESTADO DE
TABASCO
2018-2021



LXIII
LEGISLATURA

NOTAS A LOS
ESTADOS
FINANCIEROS

AL 30 DE
SEPTIEMBRE DE 2020

El Honorable Congreso del Estado de Tabasco, percibe ingresos a través de las participaciones que el Gobierno del Estado de Tabasco ministra quincenalmente, mismos que son distribuidos por capítulo para la operación y realización de las actividades legislativas.

3. Autorización e Historia

Al establecer el sistema federal, ya como Estado Libre y Soberano, Tabasco eligió su Congreso Constituyente, que se declaró legítimamente instalado.

La primera acción del Congreso Constituyente fue ordenar que todas las autoridades civiles, militares, eclesiásticas y empleados del Estado reconocieran la soberanía e independencia de su Congreso y prestaran juramento de obedecer y hacer obedecer sus leyes, providencias y decretos.

Uno de los tres poderes que conforman el Poder Público, es el *Poder Legislativo* que se deposita en un Congreso integrado por la Cámara de Diputados. Conforme a la Constitución Política estatal vigente, se elegirán 21 diputados votados de conformidad con el principio de votación relativa -un diputado propietario y un suplente por cada uno de los distritos electorales uninominales- y 14 diputados de representación proporcional. Para ser diputado se requiere ser ciudadano mexicano nativo de la entidad o con residencia en ella no menor de cinco años, tener 21 años cumplidos, no estar en servicio activo en ninguna de las fuerzas armadas ni en el gobierno, y no ser ministro de culto religioso alguno (Art. 15).

Las bases para determinar el número de diputados al Congreso local, prescritas en las Constituciones y en sus reformas, han variado a lo largo de la historia.

Inicialmente (1825) se dispuso que hubiese uno por cada Ayuntamiento de partido; después fueron nueve (1831), uno por cada partido (1850), siete (1857), otra vez nueve (1883 y 1890), uno por cada 10 mil habitantes (1914), por lo menos 15 (1919) y al fin tantos cuantos distritos uninominales haya, más los de representación proporcional que señalare la ley.

Los requisitos para ser electo diputado también se han ido modificando: además de ser ciudadano en ejercicio de sus derechos -norma constante-, fue indispensable tener 25 años (hasta 1919), edad reducida después a 21; ser oriundo de la entidad, con residencia en ella de cinco años (1825) o cuatro (1831), o sólo ser mexicano con vecindad de cuatro años (1850), dos (1857) o seis meses consecutivos (1919); y si no se fuese tabasqueño por nacimiento, ocho años de residencia (1825 y 1831), cuatro (1850), dos (1857), seis (1883, 1890 y 1914), seis meses consecutivos (1919) y cinco años (texto vigente).

Antes de 1857 era condición, además, ser propietario de bienes raíces y percibir rentas anuales por montos que la ley especificaba. La elección, a su vez, la han hecho las juntas electorales del Estado (1825) y las municipales (1831); fueron indirectas hasta 1914 y por voto directo desde entonces.

A lo largo de la historia, el Poder Legislativo ha estado integrado por legislaturas que van de los años 1824 hasta el 2011.

B y 20/20



Poder Legislativo del Estado
Libre y Soberano de
Tabasco

H. CONGRESO
DEL ESTADO DE
TABASCO

2018-2021



LXIII
LEGISLATURA

NOTAS A LOS
ESTADOS
FINANCIEROS

AL 30 DE
SEPTIEMBRE DE 2020

4. Organización y Objeto Social

Establecer un compromiso de responsabilidad y transparencia entre los legisladores y la ciudadanía para representar su voluntad y manifestarla en las decisiones que brinden certeza jurídica a la sociedad tabasqueña en su quehacer cotidiano.

Principal Actividad.- El Honorable Congreso del Estado de Tabasco representa a través de sus diputados la voluntad del pueblo tabasqueño y tiene como función principal el de legislar en beneficio de la sociedad.

Las atribuciones constituciones del Poder Legislativo son:

1.-Función Legislativa

En el ejercicio de la función legislativa, el Congreso del Estado desarrolla procesos jurídicos a efecto de dotar a los ciudadanos de leyes o decretos que permitan una convivencia armónica dentro de un marco de derecho y seguridad que fomente el bien ser y el bien estar de todos y cada uno de los tabasqueños, es así que cada producto legislativo que el Congreso del Estado genera, debe estar directamente vinculado a la obtención de beneficios reales para los ciudadanos a los que representamos los legisladores. El derecho, el sistema jurídico, es en esencia dinámico, no escapa de la evolución y cambios acelerados de nuestra sociedad, por lo que en el ejercicio de la función legislativa las diputadas y diputados nos damos a la tarea de responder a los requerimientos que la sociedad plantea, requerimientos de índole normativo que coadyuvan con el desarrollo armónico de la población tabasqueña fortaleciendo el estado de derecho.

El procedimiento legislativo constituye una parte fundamental del trabajo sustantivo que desarrolla el Congreso del Estado, a través de dicho procedimiento se genera, con base en la pluralidad de voluntades, una voluntad general que expresa el parecer del órgano legislativo y que es en consecuencia la actualización del principio democrático, transformado en ley. Los parlamentarios en dicho procedimiento encontramos mecanismos que racionalizan la toma de decisiones; es decir, el funcionamiento del Congreso será jurídica y políticamente correcto si los legisladores cumplimos con las reglas de fondo y forma que nos impone la legislación vigente y las demandas de una sociedad responsable y participativa del quehacer público. La actualización de la legislación vigente en el Estado, es un apartado fundamental que se contempla expresamente en el Proyecto de Presupuesto que se remite. Se prevén las erogaciones necesarias para sustentar el desarrollo del proceso legislativo a través de todos los actos o etapas que lo integran: desde la formulación y presentación de la iniciativa hasta su remisión al titular del Ejecutivo del Estado para su promulgación y publicación. Se plantea la necesidad de formular iniciativas de leyes o decretos, el estudio y análisis de las que presenten el Ejecutivo del Estado, el Pleno del Supremo Tribunal de Justicia del Estado, los Ayuntamientos y los ciudadanos que reúnan los requisitos necesarios para ejercer el derecho de iniciativa popular. La dinámica social exige un proceso de evolución continua, acorde a las imperantes condiciones democráticas y a las expectativas ciudadanas; para ello, el órgano de gobierno cuenta con facultades que son vigentes en sentido amplio.

B y 2020



Poder Legislativo del Estado
Libre y Soberano de
Tabasco

H. CONGRESO
DEL ESTADO DE
TABASCO
2018-2021



LXIII
LEGISLATURA

NOTAS A LOS
ESTADOS
FINANCIEROS
AL 30 DE
SEPTIEMBRE DE 2020

De acuerdo con la Ley Orgánica del Poder Legislativo del Estado, el órgano de gobierno del Poder Legislativo establece los lineamientos y las directrices para la conducción de los objetivos y la agenda legislativa del Congreso del Estado. El trabajo de las Comisiones Legislativas ha evolucionado en razón de las necesidades sociales, por lo que su competencia responde a estas demandas y para ello deben contar con los insumos necesarios. Las Comisiones Legislativas son los espacios en los cuales el Congreso realiza el trabajo legislativo fundamental, para analizar, discutir y proponer el contenido de las normas jurídicas; normas que deben ser pertinentes y responder a los requerimientos sociales de desarrollo armónico, económico, sustentable y con respeto al Estado de Derecho. A partir del apoyo técnico, administrativo, material y humano que se brinda a las Comisiones Legislativas, de acuerdo a los programas que se describen en el Proyecto de Presupuesto de Egresos del Poder Legislativo, se considera que el óptimo desempeño de aquéllas redundará en el cumplimiento de los objetivos del Congreso del Estado.

2.-Función de Fiscalización

La facultad de fiscalización corresponde al Congreso del Estado, el cual para su cabal cumplimiento se apoya en un ente denominado por la Constitución Política para el Estado, como Órgano de Fiscalización Superior del Congreso del Estado, estableciéndose en dicho ordenamiento las bases generales de su marco de actuación. Dicha función de fiscalización tiene como finalidad verificar y contribuir a un adecuado, responsable y legal ejercicio del gasto público. A partir de la creación del Órgano de Fiscalización Superior del Congreso del Estado, la fiscalización sobre el origen, empleo y aplicación de los recursos públicos que realizan los Poderes del Estado, los Ayuntamientos, los Organismos Autónomos y las Entidades de la Administración Pública Paraestatal y Paramunicipal y, en su caso, los particulares, se materializa y consolida con el sustento jurídico necesario; pues dicha función debe realizarse por el Órgano de Fiscalización Superior con autonomía técnica, de gestión y presupuestaria, en los términos de la Constitución Política del Estado, la Ley de Fiscalización Superior del Estado y los demás ordenamientos jurídicos aplicables. En el ejercicio de esta función técnica, resulta indispensable que el Órgano de Fiscalización Superior del Congreso del Estado desarrolle con eficacia y eficiencia las atribuciones que tiene encomendadas. Por ello, en cumplimiento de tales atribuciones debe realizar actividades de planeación y ejecución de auditorías, de acuerdo a su programa anual y a las que determine el Congreso por acuerdo del Pleno.

Con el actual esquema de fiscalización, resulta indispensable realizar acciones de supervisión en campo, visitas, inspecciones y verificaciones, elaboración y revisión de pliegos de observaciones, formulación de observaciones y recomendaciones en relación a la gestión financiera de los sujetos de fiscalización, elaboración de dictámenes e informe de resultados, así como el puntual seguimiento respecto al cumplimiento de las recomendaciones formuladas por el Órgano de Fiscalización Superior a los sujetos de fiscalización, coadyuvando de esta manera al cumplimiento de la tarea fundamental de vigilancia y fiscalización que la Constitución Política del Estado asigna al Poder Legislativo. El Órgano de Fiscalización Superior del Congreso del Estado debe cumplir a cabalidad su encomienda, por ello en el Presupuesto de Egresos se contemplan las



Poder Legislativo del Estado
Libre y Soberano de
Tabasco

H. CONGRESO
DEL ESTADO DE
TABASCO
2018-2021



LXIII
LEGISLATURA

NOTAS A LOS
ESTADOS
FINANCIEROS

AL 30 DE
SEPTIEMBRE DE 2020

previsiones necesarias que se destinarán de manera directa a la función de fiscalización, como lo es el implementar un programa de profesionalización continua, fortaleciendo los esquemas de capacitación del personal que, en campo, materializa esta función, asimismo se contempla el dotar a estos servidores públicos de los recursos necesarios que les permitan desarrollar de forma adecuada y profesional la función de fiscalización.

3.-Función de Representación

Las diputadas y diputados que integramos esta Sexagésima Tercera Legislatura reafirmamos nuestro compromiso de representar efectivamente el interés general en la toma de decisiones que corresponden al Poder Legislativo del Estado, considerando la integración efectiva de los diversos sectores de la sociedad, quienes nos han encomendado la trascendente misión de representar sus intereses dentro del Congreso del Estado y en general dentro del Poder Público de Tabasco. Para el cumplimiento de esta función representativa, el Poder Legislativo debe contar con los recursos necesarios que coadyuven para que las Diputadas y los Diputados realicen sus acciones de gestión y representación social, ya sea en lo individual como al integrar las Comisiones Legislativas; teniendo a su alcance los requerimientos materiales y humanos que sean posibles para realizar su labor de manera eficaz y oportuna en beneficio de la población en general, pero invariablemente, estos recursos se aplicarán bajo los criterios de austeridad y racionalidad que nos hemos fijado.

4.-Transparencia y acceso a la información pública

Las relaciones entre el poder político y los ciudadanos reclaman la transparencia. Ésta es una exigencia legítima e incluso, necesaria para el buen funcionamiento del Estado; en donde el poder sea sujeto de control y éste se ejerza según las normas previamente establecidas. La delegación de poder de los ciudadanos a sus representantes presupone la posibilidad de conocer, valorar, y en su caso, sancionar su proceder. Esto es aplicable tanto para los representantes electos, cuya función es tomar decisiones políticas, como para los funcionarios, que deben llevar a la práctica tales decisiones. El principio de publicidad exige que el poder público sea controlable, y ha añadido que la forma de gobierno en la que el control pueda llevarse a cabo es la democracia; el Poder Legislativo del Estado cumple con el citado principio, es así que en cumplimiento de las obligaciones que, en materia de transparencia, le imponen los distintos ordenamientos legales, atiende por conducto de la Unidad de Acceso a la Información Pública, los requerimientos ciudadanos en esta materia, transparentando el ejercicio de la función pública de las Diputadas y los Diputados, con la limitante que legalmente se encuentra establecida respecto a datos personales, información reservada o confidencial.

Otro mecanismo legal a que se encuentra obligado el Poder Legislativo, Diputados y funcionarios, es el relativo a la presentación de sus respectivas declaraciones patrimoniales; todo ello para dar cumplimiento a este mandato de preservar la legalidad, honestidad y transparencia con las que los servidores públicos deben ejercer la función pública a ellos encomendada por la sociedad.

B y otro



Poder Legislativo del Estado
Libre y Soberano de
Tabasco

H. CONGRESO
DEL ESTADO DE
TABASCO
2018-2021



LXIII
LEGISLATURA

NOTAS A LOS
ESTADOS
FINANCIEROS
AL 30 DE
SEPTIEMBRE DE 2020

Ejercicio Fiscal.-

El presente informe corresponde Al 30 de septiembre del ejercicio fiscal 2020.

Régimen Jurídico.-

Poder *Legislativo* Constitucional del Estado de Tabasco.

Consideraciones fiscales del ente.-

Revelar el tipo de contribuciones que esté obligado a pagar o retener.-

Persona Moral No Contribuyente Retenedor de ISR.-

El Honorable Congreso del Estado de Tabasco está obligado a enterar ante el Sistema de Administración Tributaria (SAT) el impuesto sobre renta (ISR) de sueldos y salarios del personal, así como el 10% de ISR que se retiene a prestadores de servicios profesionales y arrendamientos; también se entera el impuesto del 3% sobre nómina, a la Secretaría de Planeación y Finanzas del Gobierno del Estado de Tabasco.

Estructura organizacional básica: El Honorable Congreso del Estado está conformado por 35 diputados en 7 parlamentos. Para su operación está estructurado por las siguientes Direcciones:

- Dirección de Administración y Finanzas
- Presidencia
- Fracciones parlamentarias
- Dirección de Servicios Legislativos
- Secretaría de Asuntos Parlamentarios
- Dirección de Asuntos Jurídicos, Transparencia y Acceso a la Información Pública
- Unidad de Transparencia Legislativa y Acceso a la Información Pública
- Unidad de Difusión Legislativa
- Instituto de Investigaciones Legislativas
- Unidad de Atención Ciudadana
- Coordinación de Seguridad y Operación Logística
- Coordinación de Biblioteca y Videoteca Legislativa
- Coordinación de Archivo Legislativo
- Dirección de Control y Evaluación
- Dirección de Contraloría
- Dirección de Apoyo a Comisiones y Proyectos Normativos
- Comisiones Inspectoras de Hacienda

5. Bases de Preparación de los Estados Financieros

Los estados financieros del Poder Legislativo han sido realizados de acuerdo a las normas y disposiciones que ha emitido el Consejo Nacional de Armonización Contable, así como las disposiciones afectas a la Contabilidad Gubernamental.

B y me



Poder Legislativo del Estado
Libre y Soberano de
Tabasco

H. CONGRESO
DEL ESTADO DE
TABASCO
2018-2021



LXIII
LEGISLATURA

NOTAS A LOS
ESTADOS
FINANCIEROS

AL 30 DE
SEPTIEMBRE DE 2020

Postulados básicos.- El sistema de contabilidad gubernamental del Poder Legislativo se encuentra sustentado en los postulados básicos de contabilidad gubernamental, el registro de sus operaciones, y la elaboración y presentación de sus estados financieros.

Normatividad supletoria.- Algunas leyes emitidas por el Poder Ejecutivo, para las entidades que por primera vez estén implementando la base devengado de acuerdo a la Ley de Contabilidad, deberán: Revelar los cambios en las políticas, la clasificación y medición de las mismas, así como su impacto en la información financiera.

6. Políticas de Contabilidad Significativas

Los presentes Estados Financieros se han elaborado siguiendo las normas emitidas por el Consejo Nacional de Armonización Contable, la Ley General de Contabilidad Gubernamental y las normas locales vigentes.

7. Posición en Moneda Extranjera y Protección por Riesgo Cambiario

La posición en moneda del Honorable Congreso del Estado de Tabasco es en pesos mexicanos.

8. Reporte Analítico del Activo

En el Reporte Analítico del Activo se informa la integración del Activo con que cuenta el Honorable Congreso del Estado de Tabasco, en el cual se puede identificar los Pasivos Circulantes, los No Circulantes y la Depreciación de Bienes Muebles.

9. Fideicomisos, Mandatos y Análogos

Al 30 de septiembre, el Honorable Congreso del Estado de Tabasco no tiene fideicomisos, mandatos y análogos.

10. Reporte de la Recaudación

Al 30 de septiembre, el Honorable Congreso del Estado de Tabasco no tiene recaudación y/o reporte de recaudación.

11. Información sobre la Deuda y el Reporte Analítico de la Deuda

Al 30 de septiembre, el Honorable Congreso del Estado de Tabasco no tiene deuda y/o reporte analítico de la deuda.

12. Calificaciones Otorgadas

Al 30 de septiembre, el Honorable Congreso del Estado de Tabasco no tiene calificaciones otorgadas.

B y mto.



Poder Legislativo del Estado
Libre y Soberano de
Tabasco

**H. CONGRESO
DEL ESTADO DE
TABASCO**
2018-2021



LXIII
LEGISLATURA

NOTAS A LOS
ESTADOS
FINANCIEROS

AL 30 DE
SEPTIEMBRE DE 2020

13. Proceso de Mejora

Al 30 de septiembre, el Honorable Congreso del Estado de Tabasco no tiene proceso de mejora.

14. Información por Segmentos

Al 30 de septiembre, el Honorable Congreso del Estado de Tabasco no tiene información por segmentos.

15. Eventos Posteriores al Cierre

Al 30 de septiembre, el Honorable Congreso del Estado de Tabasco tiene pendiente de liquidar las retenciones y contribuciones por pagar del periodo anterior, mismas que se cubren en los primeros días del periodo siguiente.

16. Partes Relacionadas

El Honorable Congreso del Estado de Tabasco no tiene partes relacionadas.

17. Responsabilidad Sobre la Presentación Razonable de la Información Contable

Al 30 de septiembre, el Honorable Congreso del Estado de Tabasco bajo protesta de decir verdad declaramos que los Estados Financieros y sus notas son razonablemente correctos y son responsabilidad del emisor.

ELABORÓ

L.C.P. MARTHA ELENA SÁNCHEZ
CARDENAS
SUBDIRECTORA DE FINANZAS

REVISÓ

L.C.P. KATIA DEL CARMEN DE LA FUENTE
CASTRO
DIRECTORA DE ADMINISTRACIÓN Y
FINANZAS

AUTORIZÓ

DIPUTADA BEATRIZ MILLAND PÉREZ
PRESIDENTE DE LA JUNTA DE
COORDINACIÓN POLÍTICA

PROGRAMAS Y PROYECTOS DE INVERSIÓN

SEPTIEMBRE



2020

Fuente Financiamiento	Cve Programa	Nombre Programa	Descripción	Tipo Programa	Costo (Incl. IVA 16%)
Total:					\$371,828.93
Ingresos Fiscales Ordinarios	K001	Compra de Bienes Muebles	INTERRUPTOR TRIFASICO	Muebles	\$15,410.60
Ingresos Fiscales Ordinarios	K001	Compra de Bienes Muebles	SONY SMART TV (ANDROID TV) 65" X80G LED 4K ULTRA HD ALTO RANGO DINAMICO (HDR) WIFI. RESOLUCIÓN 3840 X 2160 PÍXELES. PANTALLA LCD. INCLUYE SOPORTE UNIVERSAL PARA PANTALLA FIJO INCLINABLE DE 32" - 90"	Muebles	\$30,798.00
Ingresos Fiscales Ordinarios	K001	Compra de Bienes Muebles	INTERRUPTOR DE TRES POLOS DE 150 AMPERES	Muebles	\$16,195.63
Ingresos Fiscales Ordinarios	K001	Compra de Bienes Muebles	INTERRUPTOR DE TRES POLOS DE 100 AMPERES	Muebles	\$15,410.60
Ingresos Fiscales Ordinarios	K001	Compra de Bienes Muebles	CENTRO DE CARGA TRIFASICO	Muebles	\$12,354.00
Ingresos Fiscales Ordinarios	K001	Compra de Bienes Muebles	AIRE ACONDICIONADO DE 12000 BTU TIPO MINI SPLIT	Muebles	\$7,192.00
Ingresos Fiscales Ordinarios	K001	Compra de Bienes Muebles	AIRE ACONDICIONADO DE 24000 BTU TIPO MINI SPLIT	Muebles	\$22,852.00
Ingresos Fiscales Ordinarios	K001	Compra de Bienes Muebles	AIRE ACONDICIONADO DE 36000 BTU TIPO MINI SPLIT	Muebles	\$22,852.00
Ingresos Fiscales Ordinarios	K001	Compra de Bienes Muebles	ESCRITORIO MAGISTRALLE FEBRICADO EN MELAMINA TERMOFUSIONADA DE 19 MM DE ESPESOR. COLOR TABACO. CANTOS PROTEGIDOS CON CHAPACINTA DE PVC DE 1 MM DE ESPESOR. ESTRUCTURA TUBULAR CALIBRES 20 Y 22. ESTRUCTURA TERMINADA EN PINTURA EPÓXICA TEXTURIZADA EN COLOR	Muebles	\$53,824.00
Ingresos Fiscales Ordinarios	K001	Compra de Bienes Muebles	INSPIRON 3581 CORE I3-7020U 7A GENERACIÓN HASTA 2.30 GHZ/8GB/1TB/DVD/15.6 HD/WIN 10 HOME	Muebles	\$11,303.31
Ingresos Fiscales Ordinarios	K001	Compra de Bienes Muebles	ESCRITORIO MAGISTRALLE FABRICADO EN MELAMINA TERMOFUSIONADA DE 19 MM DE ESPESOR. COLOR TABACO. MEDIDAS ALTO 75 CM/29.5 IN, ANCHO 150 CM/59.1 IN, PROFUNDO 60 CM/23.6 IM	Muebles	\$53,824.00
Ingresos Fiscales Ordinarios	K001	Compra de Bienes Muebles	SOFA MODELO AREZZO, DE 2 PLAZAS. FABRICADO EN MADERA DE PINO SOLIDA, RESPALDO Y ASIENTO TAPIZADO EN COLOR NEGRO. BASE TUBULAR REDONDO CON TERMINADO EN CROMO EN CALIBRE 18.	Muebles	\$10,440.00
Ingresos Fiscales Ordinarios	K001	Compra de Bienes Muebles	EXTRACTOR DE 127 VOLTS	Muebles	\$37,225.79

Fuente Financiamiento	Cve Programa	Nombre Programa	Descripción	Tipo Programa	Costo (Incl. IVA 16%)
Ingresos Fiscales Ordinarios	K001	Compra de Bienes Muebles	EQUIPO DE CAMARA DE CIRCUITO CERRADO QUE CONSTA DE: 7 CAMARAS, 1 DVR DE 16 CH, 1 DISCO DURO DE 2 TB, 1 FUENTE DE PODER, 1 MONITOR, 1 UPS, ACCESORIOS MISCELANEOS PARA SU FUNCIONAMIENTO Y CABLES, ASIMISMO INCLUYE SU INSTALACIÓN, CAMARAS Y DVR EN MARCA DAHUA	Muebles	\$46,835.00
Ingresos Fiscales Ordinarios	K001	Compra de Bienes Muebles	LAVAMANOS PORTATIL DE ACERO INOXIDABLE CON RUEDAS DE 42.5 CM DE LARGO X 122 C DE ALTURA Y 40 CM DE PROFUNDIDAD, CON CAPACIDAD DE 5 GALONES (19 LTS)	Muebles	\$15,312.00

ELABORÓ	REVISÓ	AUTORIZÓ
L.C.P. MARTHA ELENA SÁNCHEZ CARDENAS	L.C.P. KATIA DEL CARMEN DE LA FUENTE CASTRO	DIPUTADA BEATRIZ MILLAND PÉREZ
SUBDIRECTORA DE FINANZAS	DIRECTORA DE ADMINISTRACIÓN Y FINANZAS	PRESIDENTE DE LA JUNTA DE COORDINACIÓN POLÍTICA

INDICADORES DE RESULTADOS

SEPTIEMBRE



2020



INDICADORES DE RESULTADOS

Al 30 de septiembre de 2020

NIVEL	OBJETIVO	INDICADOR	%DE AVANCE
-------	----------	-----------	------------

PERIODO	META	AVANCE	JUSTIFICACION
---------	------	--------	---------------

1	100	75	
---	-----	----	--

Nombre: Índice de actualización del marco jurídico estatal.
Periodicidad: Anual

PERIODO	META	AVANCE	JUSTIFICACION
---------	------	--------	---------------

1	100	75	
---	-----	----	--

Nombre: Porcentaje de Eficacia Legislativa
Periodicidad: Anual

PERIODO	META	AVANCE	JUSTIFICACION
---------	------	--------	---------------

1	50	100	
---	----	-----	--

Nombre: Porcentaje de eficiencia en la generación de acuerdos.
Periodicidad: Semestral

2	100	50	
---	-----	----	--

PERIODO	META	AVANCE	JUSTIFICACION
---------	------	--------	---------------

1	25	100	
---	----	-----	--

Nombre: Porcentaje de eficiencia en la administración de los recursos.
Periodicidad: Trimestral

2	50	100	
---	----	-----	--

3	75	100	
---	----	-----	--

4	100		
---	-----	--	--

Nombre: Porcentaje de eficiencia en la administración de los recursos.
Periodicidad: Trimestral

Revisó

L.C.P. Katia del Carmen de la Fuente Castro
Directora de Administración y Finanzas

Elaboró

L.C.P. Martha Elena Sánchez Cárdenas
Subdirectora de Finanzas

Aprobó

Dip. Beatriz Willand Pérez
Presidente de la Junta de Coordinación Política

CEDULA DE ANTIGÜEDAD DE SALDOS

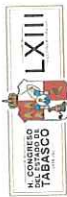
SEPTIEMBRE



2020




HONORABLE CONGRESO DEL ESTADO DE TABASCO

Análisis de la Antigüedad de Saldos



Del 01 enero 2020 al 30 septiembre 2020

Codigo	Nombre Cuenta	SaldoAct	Saldo-10	Saldo-30	Saldo-60	Saldo-90	Saldo-120	Saldo<120
1	ACTIVO	\$32,394,062.72	\$19,436,437.63	\$8,098,515.68	\$3,239,406.27	\$1,619,703.14	0	0
1-1	ACTIVO CIRCULANTE	\$26,856,881.62	\$16,114,128.97	\$6,714,220.41	\$2,685,688.16	\$1,342,844.08	0	0
1-1-1	Efectivo y Equivalentes	\$26,689,158.77	\$16,013,495.26	\$6,672,289.69	\$2,668,915.88	\$1,334,457.94	0	0
1-1-2	Derechos a Recibir Efectivo o Equivalentes	\$167,722.85	\$100,633.71	\$41,930.71	\$16,772.29	\$8,386.14	0	0
1-2	ACTIVO NO CIRCULANTE	\$5,537,181.10	\$3,322,308.66	\$1,384,295.28	\$553,718.11	\$276,859.06	0	0
1-2-4	Bienes Muebles	\$10,671,962.66	\$6,403,177.60	\$2,667,990.67	\$1,067,196.27	\$533,598.13	0	0
1-2-5	Activos Intangibles	\$13,914.49	\$8,348.69	\$3,478.62	\$1,391.45	\$695.72	0	0
1-2-6	Depreciación, Deterioro y Amortización Acumulada d	-\$5,148,696.05	-\$3,089,217.63	-\$1,287,174.01	-\$514,869.61	-\$257,434.80	0	0

ELABORÓ  L.C.P. MARTHA ELENA SANCHEZ CARDENAS	REVISÓ  L.C.P. KATIA DEL CARMEN DE LA FUENTE CASTRO	AUTORIZÓ  DIPUTADA BEATRIZ MILLAND PÉREZ
SUBDIRECTORA DE FINANZAS	DIRECTORA DE ADMINISTRACIÓN Y FINANZAS	PRESIDENTE DE LA JUNTA DE COORDINACIÓN POLÍTICA

Bajo Protesta de decir la verdad declaramos que los Estados Financieros y sus Notas, son Razonablemente correctos y son responsabilidad del Emisor.

INFORMACIÓN ADICIONAL LEY DE DISCIPLINA FINANCIERA



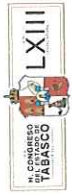
2020

HONORABLE CONGRESO DEL ESTADO DE TABASCO

ESTADO DE SITUACIÓN FINANCIERA LDF

al 30/09/2020 (b)

Pesos Mexicanos



CONCEPTO	PERIODO ACTUAL (Sep 2020)	PERIODO ANTERIOR (Dic 2019)	CONCEPTO	PERIODO ACTUAL (Sep 2020)	PERIODO ANTERIOR (Dic 2019)
Activo					
Activo Circulante					
a) Efectivo y Equivalentes (a=a1+a2+a3+a4+a5+a6+a7)	\$26,689,158.77	\$4,220,754.79	a. Cuentas por Pagar a Corto Plazo (a=a1+a2+a3+a4+a5+a6+a7+a8+a9)	\$2,934,228.42	\$5,311,261.51
a1) Efectivo	\$0.00	\$0.00	a1) Servicios Personales por Pagar a Corto Plazo	\$0.00	\$277,798.79
a2) Bancos/Tesorería	\$26,689,158.77	\$4,220,754.79	a2) Proveedores por Pagar a Corto Plazo	\$0.00	\$926,048.04
a3) Bancos/Dependencias y Otros	\$0.00	\$0.00	a3) Contratistas por Obras Públicas por Pagar a Corto Plazo	\$0.00	\$0.00
a4) Inversiones Temporales (Hasta 3 meses)	\$0.00	\$0.00	a4) Participaciones y Aportaciones por Pagar a Corto Plazo	\$0.00	\$0.00
a6) Depósitos de Fondos de Terceros en Garantía y /o Administración	\$0.00	\$0.00	a5) Transferencias Otorgadas por Pagar a Corto Plazo	\$0.00	\$0.00
a7) Otros Efectivos y Equivalentes	\$0.00	\$0.00	a6) Intereses, Comisiones y Otros Gastos de la Deuda Pública por Pagar a Corto Plazo	\$0.00	\$0.00
b) Derechos a Recibir Efectivo o Equivalentes (b1+b2+b3+b4+b5+b6+b7)	\$167,722.85	\$31,878.48	a7) Retenciones y Contribuciones por Pagar a Corto Plazo	\$1,139,017.46	\$3,006,984.72
b1) Inversiones Financieras de Corto Plazo	\$0.00	\$0.00	a8) Devoluciones de la Ley de Ingresos por Pagar a Corto Plazo	\$0.00	\$0.00
b2) Cuentas por Cobrar a Corto Plazo	\$0.00	\$0.00	a9) Otras Cuentas por Pagar a Corto Plazo	\$1,795,210.96	\$1,100,429.96
b3) Deudores Diversos por Cobrar a Corto Plazo	\$114,193.73	\$359.86	b. Documentos por Pagar a Corto Plazo (b=b1+b2+b3)	\$0.00	\$0.00
b4) Ingresos por Recuperar a Corto Plazo	\$0.00	\$0.00	b2) Documentos con Contratistas por Obras Públicas por Pagar a Corto Plazo	\$0.00	\$0.00
b5) Deudores por Anticipos de la Tesorería a Corto Plazo	\$500.00	\$0.00	b3) Otros Documentos por Pagar a Corto Plazo	\$0.00	\$0.00
b6) Préstamos Otorgados a Corto Plazo	\$0.00	\$0.00	c. Porción a Corto Plazo de la Deuda Pública a Largo Plazo (c=c1+c2)	\$0.00	\$0.00
b7) Otros Derechos a Recibir Efectivo o Equivalentes a Corto Plazo	\$53,029.12	\$31,518.62	c1) Porción a Corto Plazo de la Deuda Pública	\$0.00	\$0.00
c) Derechos a Recibir Bienes o Servicios (c=c1+c2+c3+c4+c5)	\$0.00	\$301.48	c2) Porción a Corto Plazo de Arrendamiento Financiero	\$0.00	\$0.00
c1) Anticipo a Proveedores por Adquisición de Bienes y Prestación de Servicios a Corto Plazo	\$0.00	\$301.48	d. Títulos y Valores a Corto Plazo	\$0.00	\$0.00
c2) Anticipo a Proveedores por Adquisición de Bienes Inmuebles y Muebles a Corto Plazo	\$0.00	\$0.00	e. Pasivos Diferidos a Corto Plazo (e=e1+e2+e3)	\$0.00	\$0.00
c3) Anticipo a Proveedores por Adquisición de Bienes Intangibles a Corto Plazo	\$0.00	\$0.00	e1) Ingresos Cobrados por Adelantado a Corto Plazo	\$0.00	\$0.00
c4) Anticipo a Contratistas de Obra Pública a Corto Plazo	\$0.00	\$0.00	e2) Intereses Cobrados por Adelantado a Corto Plazo	\$0.00	\$0.00
c5) Otros Derechos a Recibir Bienes o Servicios a Corto Plazo	\$0.00	\$0.00	e3) Otros Pasivos Diferidos a Corto Plazo	\$0.00	\$0.00
d) Inventarios (d=d1+d2+d3+d4+d5)	\$0.00	\$0.00			

Handwritten signature and initials: "B" and "MKE".

HONORABLE CONGRESO DEL ESTADO DE TABASCO

ESTADO DE SITUACIÓN FINANCIERA LDF

al 30/09/2020 (b)

Pesos Mexicanos

d1) Inventario de Mercancías para Venta	\$0.00	\$0.00	f. Fondo y Bienes de Terceros en Garantía y/o Administración (f=f1+f2+f3+f4+f5+f6)	\$0.00	\$0.00
d2) Inventario de Mercancías Terminadas	\$0.00	\$0.00	f1) Fondos en Garantía a Corto Plazo	\$0.00	\$0.00
d3) Inventario de Mercancías en Proceso de Elaboración	\$0.00	\$0.00	f2) Fondos en Administración a Corto Plazo	\$0.00	\$0.00
d4) Inventario de Materias Primas, Materiales y Suministros para Producción	\$0.00	\$0.00	f3) Fondos Contingentes a Corto Plazo	\$0.00	\$0.00
d5) Bienes en Tránsito	\$0.00	\$0.00	f4) Fondos de Fideicomisos, Mandatos y Contratos Análogos a Corto Plazo	\$0.00	\$0.00
e. Almacenes	\$0.00	\$0.00	f5) Otros Fondos de Terceros en Garantía y/o Administración a Corto Plazo	\$0.00	\$0.00
f. Estimación por Pérdida o Deterioro de Activos Circulantes (f=f1+f2)	\$0.00	\$0.00	f6) Valores y Bienes en Garantía a Corto Plazo	\$0.00	\$0.00
f1) Estimaciones para Cuentas Incobrables por Derechos a Recibir Efectivo o Equivalente	\$0.00	\$0.00	g. Provisiones a Corto Plazo (g=g1+g2+g3)	\$0.00	\$0.00
f2) Estimación por Deterioro de Inventarios	\$0.00	\$0.00	g1) Provisión para Demandas y Juicios a Corto Plazo	\$0.00	\$0.00
g. Otros Activos Circulantes (g=g1+g2+g3+g4)	\$0.00	\$0.00	g2) Provisión para Contingencias a Corto Plazo	\$0.00	\$0.00
g1) Valores en Garantía	\$0.00	\$0.00	g3) Otras Provisiones a Corto Plazo	\$0.00	\$0.00
g2) Bienes en Garantía (excluye depósitos de fondos)	\$0.00	\$0.00	h. Otros Pasivos a Corto Plazo (h=h1+h2+h3)	\$28,847.95	\$28,847.95
g3) Bienes Derivados de Embargos, Decomisos, Aseguramientos y Dación en Pago	\$0.00	\$0.00	h1) Ingresos por Clasificar	\$0.00	\$0.00
IA: Total Activos Circulantes (IA=a+b+c+d+e+f+g)	\$26,856,881.62	\$4,252,934.75	h2) Recaudación por Participar	\$0.00	\$0.00
Activo No Circulante	\$0.00	\$0.00	h3) Otros Pasivos Circulantes	\$28,847.95	\$28,847.95
a. Inversiones Financieras a Largo Plazo	\$0.00	\$0.00	IIA: Total Pasivos Circulantes (IIA=g+h)	\$2,963,076.37	\$5,340,109.46
b. Derechos a Recibir Efectivo o Equivalentes a Largo Plazo	\$0.00	\$0.00	Pasivo No Circulante	\$0.00	\$0.00
c. Bienes Inmuebles, Infraestructura y Construcciones en Proceso	\$0.00	\$0.00	a. Cuentas por Pagar a Largo Plazo	\$0.00	\$0.00
d. Bienes Muebles	\$10,671,962.66	\$10,300,133.73	b. Documentos por Pagar a Largo Plazo	\$0.00	\$0.00
e. Activos Intangibles	\$13,914.49	\$13,914.49	c. Deuda Pública a Largo Plazo	\$0.00	\$0.00
f. Depreciación, Deterioro y Amortización Acumulada de Bienes	-\$5,148,696.05	-\$4,635,295.72	d. Pasivos Diferidos a Largo Plazo	\$0.00	\$0.00
g. Activos Diferidos	\$0.00	\$0.00	e. Fondos y Bienes de Terceros en Garantía y/o Administración a Largo Plazo	\$0.00	\$0.00
h. Estimación por Pérdida o Deterioro de Activos no Circulantes	\$0.00	\$0.00	f. Provisiones a Largo Plazo	\$0.00	\$0.00
i. Otros Activos no Circulantes	\$0.00	\$0.00	IIIB: Total Pasivos No Circulantes (IIIB=a+b+c+d+e+f)	\$0.00	\$0.00
IB: Total Activos No Circulantes (IB=a+b+c+d+e+f+g+h+i)	\$5,537,181.10	\$5,678,752.50	II Total Pasivos (II=IIA+IIIB)	\$2,963,076.37	\$5,340,109.46
I. Total Activos (I=IA+IB)	\$32,394,062.72	\$9,931,687.25	Hacienda Pública/Patrimonio Contribuido (IIIA = a + b + c)	\$0.00	\$0.00

[Handwritten signature]

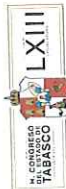
HONORABLE CONGRESO DEL ESTADO DE TABASCO
ESTADO DE SITUACIÓN FINANCIERA LDF

al 30/09/2020 (b)

Pesos Mexicanos

a. Aportaciones	\$0.00	\$0.00
b. Donaciones de Capital	\$0.00	\$0.00
c. Actualización de la Hacienda Pública/Patrimonio	\$0.00	\$0.00
IIIB. Hacienda Pública/Patrimonio Generado (IIIB = a + b + c + d + e)	\$29,430,986.35	\$4,591,577.79
a. Resultados del Ejercicio (Ahorro/ Desahorro)	\$24,773,719.35	\$4,149,784.93
b. Resultados de Ejercicios Anteriores	\$10,410,696.32	\$6,260,911.39
c. Revalúos	\$0.00	\$0.00
d. Reservas	\$0.00	\$0.00
e. Rectificaciones de Resultados de Ejercicios Anteriores	-\$5,753,429.32	-\$5,819,118.53
IIIC. Exceso o Insuficiencia en la Actualización de la Hacienda Pública / Patrimonio (IIIC=a+b)	\$0.00	\$0.00
a. Resultado por Posición Monetaria	\$0.00	\$0.00
b. Resultado por Tenencia de Activos no Monetarios	\$0.00	\$0.00

III Total Hacienda Pública / Patrimonio (III=IIIA+IIIB+IIIC)	\$29,430,986.35	\$4,591,577.79
IV. Total Posivos y Hacienda Pública / Patrimonio (IV=II+III)	\$32,394,062.72	\$9,931,687.25



ELABORÓ	REVISÓ	AUTORIZÓ
L.C.P. MARTHA ELENA SANCHEZ CÁRDENAS SUBDIRECTORA DE FINANZAS	<i>[Signature]</i> L.C.P. KATIA DEL CARMEN DE LA FUENTE CASTRO DIRECTORA DE ADMINISTRACIÓN Y FINANZAS	<i>[Signature]</i> DIPUTADA BEATRIZ MILLAND PÉREZ PRESIDENTE DE LA JUNTA DE COORDINACIÓN POLÍTICA

Bajo Protesta de decir la verdad declaramos que los Estados Financieros y sus Notas, son razonablemente correctos y son responsabilidad del Emisor.

HONORABLE CONGRESO DEL ESTADO DE TABASCO

Informe Análítico de la Deuda Pública y Otros Pasivos LDF

Del 01 enero 2020 al 30 septiembre 2020 (b)

En Pesos Mexicanos

Denominación de la Deuda Pública y Otros Pasivos (c)	Saldo al 31 de Diciembre de 2019 (d)	Disposiciones del Periodo (e)	Amortizaciones del Periodo (f)	Revaluaciones, Reclasificaciones y Otros Ajustes (g)	Saldo Final del Periodo (h) h=d+e-f+g	Pago de Intereses del Periodo (i)	Pago de Comisiones y demás costos asociados durante el Periodo (j)
1.- Deuda Pública (1=A+B)							
A. Corto Plazo (A=a1+a2+a3)	\$0.00	\$0.00	\$0.00	\$0.00	\$0.00	\$0.00	\$0.00
a1) Instituciones de Crédito	\$0.00	\$0.00	\$0.00	\$0.00	\$0.00	\$0.00	\$0.00
a2) Títulos y Valores	\$0.00	\$0.00	\$0.00	\$0.00	\$0.00	\$0.00	\$0.00
a3) Arrendamientos Financieros	\$0.00	\$0.00	\$0.00	\$0.00	\$0.00	\$0.00	\$0.00
B. Largo Plazo (B=b1+b2+b3)	\$0.00	\$0.00	\$0.00	\$0.00	\$0.00	\$0.00	\$0.00
b1) Instituciones de Crédito	\$0.00	\$0.00	\$0.00	\$0.00	\$0.00	\$0.00	\$0.00
b2) Títulos y Valores	\$0.00	\$0.00	\$0.00	\$0.00	\$0.00	\$0.00	\$0.00
b3) Arrendamientos Financieros	\$0.00	\$0.00	\$0.00	\$0.00	\$0.00	\$0.00	\$0.00
2. Otros Pasivos	\$5,340,109.46	\$0.00	\$2,377,033.09	\$0.00	\$2,963,076.37	\$0.00	\$0.00
3. Total de la Deuda Pública y Otros Pasivos (3=1+2)	\$5,340,109.46	\$0.00	\$2,377,033.09	\$0.00	\$2,963,076.37	\$0.00	\$0.00
4. Deuda Contingente 1 (informativo)	\$0.00	\$0.00	\$0.00	\$0.00	\$0.00	\$0.00	\$0.00
A. Deuda Contingente 1	\$0.00	\$0.00	\$0.00	\$0.00	\$0.00	\$0.00	\$0.00
B. Deuda Contingente 2	\$0.00	\$0.00	\$0.00	\$0.00	\$0.00	\$0.00	\$0.00
C. Deuda Contingente XX	\$0.00	\$0.00	\$0.00	\$0.00	\$0.00	\$0.00	\$0.00
5. Valor de Instrumentos Bono Cupón Cero 2 (Informativo)	\$0.00	\$0.00	\$0.00	\$0.00	\$0.00	\$0.00	\$0.00
A. Instrumento Bono Cupón Cero 1	\$0.00	\$0.00	\$0.00	\$0.00	\$0.00	\$0.00	\$0.00
B. Instrumento Bono Cupón Cero 2	\$0.00	\$0.00	\$0.00	\$0.00	\$0.00	\$0.00	\$0.00
C. Instrumento Bono Cupón Cero XX	\$0.00	\$0.00	\$0.00	\$0.00	\$0.00	\$0.00	\$0.00

ELABORÓ	REVISÓ	AUTORIZÓ
L.C.P. MARTHA ELENA SÁNCHEZ CÁRDENAS	L.C.P. KATIA DEL CARMEN DE LA FUENTE CASTRO	DIPUTADA BEATRIZ MILLAND PÉREZ
SUBDIRECTORA DE FINANZAS	DIRECTORA DE ADMINISTRACIÓN Y FINANZAS	PRESIDENTE DE LA JUNTA DE COORDINACIÓN POLÍTICA

HONORABLE CONGRESO DEL ESTADO DE TABASCO

Balance Presupuestario – LDF

Del 01 enero 2020 al 30 septiembre 2020 (b)

En Pesos Mexicanos



Concepto (c)	Estimado / Aprobado (d)	Devengado	Recaudado / Pagado
A. Ingresos Totales (A = A1+A2+A3)	\$260,272,822.00	\$175,578,608.00	\$175,578,608.00
A1. Ingresos de Libre Disposición	\$260,272,822.00	\$175,578,608.00	\$175,578,608.00
A2. Transferencias Federales Etiquetadas	\$0.00	\$0.00	\$0.00
A3. Financiamiento Neto	\$0.00	\$0.00	\$0.00
B. Egresos Presupuestarios¹ (B = B1+B2)	\$260,272,822.00	\$150,787,790.96	\$150,371,000.57
B1. Gasto No Etiquetado (sin incluir Amortización de la Deuda Pública)	\$260,272,822.00	\$150,787,790.96	\$150,371,000.57
B2. Gasto Etiquetado (sin incluir Amortización de la Deuda Pública)	\$0.00	\$0.00	\$0.00
C. Remanentes del Ejercicio Anterior (C = C1 + C2)	\$0.00	\$0.00	\$0.00
C1. Remanentes de Ingresos de Libre Disposición aplicados en el periodo	\$0.00	\$0.00	\$0.00
C2. Remanentes de Transferencias Federales Etiquetadas aplicados en el periodo	\$0.00	\$0.00	\$0.00
I. Balance Presupuestario (I = A – B + C)	0.00	\$24,790,817.04	\$25,207,607.43
II. Balance Presupuestario sin Financiamiento Neto (II = I - A3)	\$0.00	\$24,790,817.04	\$25,207,607.43
III. Balance Presupuestario sin Financiamiento Neto y sin Remanentes del Ejercicio Anterior (III= II - C)	\$0.00	\$24,790,817.04	\$25,207,607.43
Concepto	Aprobado	Devengado	Pagado
E. Intereses, Comisiones y Gastos de la Deuda (E = E1+E2)	\$0.00	\$0.00	\$0.00
E1. Intereses, Comisiones y Gastos de la Deuda con Gasto No Etiquetado	\$0.00	\$0.00	\$0.00
E2. Intereses, Comisiones y Gastos de la Deuda con Gasto Etiquetado	\$0.00	\$0.00	\$0.00
IV. Balance Primario (IV = III + E)	\$0.00	\$0.00	\$0.00
Concepto	Estimado / Aprobado	Devengado	Recaudado
F. Financiamiento (F = F1 + F2)	\$0.00	\$0.00	\$0.00
F1. Financiamiento con Fuente de Pago de Ingresos de Libre Disposición	\$0.00	\$0.00	\$0.00
F2. Financiamiento con Fuente de Pago de Transferencias Federales Etiquetadas	\$0.00	\$0.00	\$0.00
G. Amortización de la Deuda (G = G1 + G2)	\$0.00	\$0.00	\$0.00
G1. Amortización de la Deuda Pública con Gasto No Etiquetado	\$0.00	\$0.00	\$0.00
G2. Amortización de la Deuda Pública con Gasto Etiquetado	\$0.00	\$0.00	\$0.00
A3. Financiamiento Neto (A3 = F – G)	\$0.00	\$0.00	\$0.00

Handwritten signatures and initials at the bottom of the page.

HONORABLE CONGRESO DEL ESTADO DE TABASCO

Balance Presupuestario – LDF

Del 01 enero 2020 al 30 septiembre 2020 (b)

En Pesos Mexicanos

Concepto	Estimado / Aprobado	Devengado	Recaudado
A1. Ingresos de Libre Disposición	\$260,272,822.00	\$175,578,608.00	\$175,578,608.00
A3.1 Financiamiento Neto con Fuente de Pago de Ingresos de Libre Disposición (A3.1 = F1 – G1)	\$0.00	\$0.00	\$0.00
F1. Financiamiento con Fuente de Pago de Ingresos de Libre Disposición	\$0.00	\$0.00	\$0.00
G1. Amortización de la Deuda Pública con Gasto No Etiquetado	\$0.00	\$0.00	\$0.00
B1. Gasto No Etiquetado (sin incluir Amortización de la Deuda Pública)	\$260,272,822.00	\$150,787,790.96	\$150,371,000.57
C1. Remanentes de Ingresos de Libre Disposición aplicados en el periodo	\$0.00	\$0.00	\$0.00
V. Balance Presupuestario de Recursos Disponibles (V = A1 + A3.1 – B1 + C1)	\$0.00	\$24,790,817.04	\$25,207,607.43
VI. Balance Presupuestario de Recursos Disponibles sin Financiamiento Neto (VI = V – A3.1)	\$0.00	\$24,790,817.04	\$25,207,607.43
Concepto	Aprobado	Devengado	Pagado
A2. Transferencias Federales Etiquetadas	\$0.00	\$0.00	\$0.00
A3.2 Financiamiento Neto con Fuente de Pago de Transferencias Federales Etiquetadas (A3.2 = F2 – G2)	\$0.00	\$0.00	\$0.00
F2. Financiamiento con Fuente de Pago de Transferencias Federales Etiquetadas	\$0.00	\$0.00	\$0.00
G2. Amortización de la Deuda Pública con Gasto Etiquetado	\$0.00	\$0.00	\$0.00
B2. Gasto Etiquetado (sin incluir Amortización de la Deuda Pública)	\$0.00	\$0.00	\$0.00
C2. Remanentes de Transferencias Federales Etiquetadas aplicados en el periodo	\$0.00	\$0.00	\$0.00
VII. Balance Presupuestario de Recursos Etiquetados (VII = A2 + A3.2 – B2 + C2)	\$0.00	\$0.00	\$0.00
VIII. Balance Presupuestario de Recursos Etiquetados sin Financiamiento Neto (VIII = VII – A3.2)	\$0.00	\$0.00	\$0.00

ELABORÓ	REVISÓ	AUTORIZÓ
		
L.C.P. MARTHA ELENA SÁNCHEZ CARDENAS	L.C.P. KATIA DEL CARMEN DE LA FUENTE CASTRO	DIPUTADA BEATRIZ MILLAND PÉREZ
SUBDIRECTORA DE FINANZAS	DIRECTORA DE ADMINISTRACIÓN Y FINANZAS	PRESIDENTE DE LA JUNTA DE COORDINACIÓN POLÍTICA

HONORABLE CONGRESO DEL ESTADO DE TABASCO

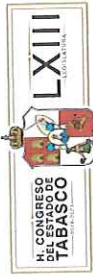
Estado Analítico de Ingresos Detallado - LDF

Del 01 enero 2020 al 30 septiembre 2020 (b)

En Pesos Mexicanos

a6) Fondo de Aportaciones para la Educación Tecnológica y de Adultos	\$0.00	\$0.00	\$0.00	\$0.00	\$0.00	\$0.00
a7) Fondo de Aportaciones para la Seguridad Pública de los Estados y del Distrito Federal	\$0.00	\$0.00	\$0.00	\$0.00	\$0.00	\$0.00
a8) Fondo de Aportaciones para el Fortalecimiento de las Entidades Federativas	\$0.00	\$0.00	\$0.00	\$0.00	\$0.00	\$0.00
B. Convenios (B=b1+b2+b3+b4)	\$0.00	\$0.00	\$0.00	\$0.00	\$0.00	\$0.00
b1) Convenios de Protección Social en Salud	\$0.00	\$0.00	\$0.00	\$0.00	\$0.00	\$0.00
b2) Convenios de Descentralización	\$0.00	\$0.00	\$0.00	\$0.00	\$0.00	\$0.00
b3) Convenios de Reasignación	\$0.00	\$0.00	\$0.00	\$0.00	\$0.00	\$0.00
b4) Otros Convenios y Subsidios	\$0.00	\$0.00	\$0.00	\$0.00	\$0.00	\$0.00
C. Fondos Distintos de Aportaciones (C=c1+c2)	\$0.00	\$0.00	\$0.00	\$0.00	\$0.00	\$0.00
c1) Fondo para Entidades Federativas y Municipios Productores de Hidrocarburos	\$0.00	\$0.00	\$0.00	\$0.00	\$0.00	\$0.00
c2) Fondo Minero	\$0.00	\$0.00	\$0.00	\$0.00	\$0.00	\$0.00
D. Transferencias, Subsidios y Subvenciones, y Pensiones y Jubilaciones	\$0.00	\$0.00	\$0.00	\$0.00	\$0.00	\$0.00
E. Otras Transferencias Federales Etiquetadas	\$0.00	\$0.00	\$0.00	\$0.00	\$0.00	\$0.00
II. Total de Transferencias Federales Etiquetadas (II = A + B + C + D + E)	\$0.00	\$0.00	\$0.00	\$0.00	\$0.00	\$0.00
III. Ingresos Derivados de Financiamientos (III = A)	\$0.00	\$0.00	\$0.00	\$0.00	\$0.00	\$0.00
A. Ingresos Derivados de Financiamientos	\$0.00	\$0.00	\$0.00	\$0.00	\$0.00	\$0.00
IV. Total de Ingresos (IV = I + II + III)	\$260,272,822.00	\$0.00	\$260,272,822.00	\$175,578,608.00	\$175,578,608.00	\$84,694,214.00
Datos Informativos	\$0.00	\$0.00	\$0.00	\$0.00	\$0.00	\$0.00
1. Ingresos Derivados de Financiamientos con Fuente de Pago de Ingresos de Libre Disposición	\$0.00	\$0.00	\$0.00	\$0.00	\$0.00	\$0.00
2. Ingresos Derivados de Financiamientos con Fuente de Pago de Transferencias Federales Etiquetadas	\$0.00	\$0.00	\$0.00	\$0.00	\$0.00	\$0.00
3. Ingresos Derivados de Financiamientos (3 = 1 + 2)	\$0.00	\$0.00	\$0.00	\$0.00	\$0.00	\$0.00

ELABORÓ	REVISÓ	AUTORIZÓ
L.C.P. MARTHA ELENA SÁNCHEZ CÁRDENAS	L.C.P. KATIA DEL CARMEN DE LA FUENTE CASTRO	DIPUTADA BEÁTRIZ MILLAND PÉREZ
SUBDIRECTORA DE FINANZAS	DIRECTORA DE ADMINISTRACIÓN Y FINANZAS	PRESIDENTE DE LA JUNTA DE COORDINACIÓN POLÍTICA



HONORABLE CONGRESO DEL ESTADO DE TABASCO
 Estado Analítico del Ejercicio del Presupuesto de Egresos Detallado - LDF
 Clasificación por Objeto del Gasto (Capítulo y Concepto)
 del 01 ene. 2020 al 30 sep. 2020 (b)

Concepto (c)	Egresos					SubEjercicio (e)
	Aprobado (d)	(Ampliaciones)- (Reducciones)	Modificado	Devengado	Pagado	
I. Gasto No Etiquetado (I=A+B+C+D+E+F+G+H+I)		\$0.00	\$260,272,822.00	\$150,787,790.96	\$150,371,000.57	\$109,485,031.04
A. Servicios Personales (A=a1+a2+a3+a4+a5+a6+a7)		\$734,008.98	\$140,913,820.18	\$86,916,635.35	\$86,499,844.96	\$53,997,184.83
a1) Remuneraciones al personal de carácter permanente	\$52,660,259.17	-\$3,436,180.77	\$49,224,078.40	\$35,367,650.12	\$35,367,650.12	\$13,856,428.28
a2) Remuneraciones al personal de carácter transitorio	\$20,400,000.00	-\$24,694.22	\$20,375,305.78	\$15,161,051.69	\$15,161,051.69	\$5,214,254.09
a3) Remuneraciones adicionales y especiales	\$12,795,413.30	\$166,545.32	\$12,961,958.62	\$1,351,457.04	\$1,351,457.04	\$11,610,501.58
a4) Seguridad social	\$8,560,104.64	-\$32,442.45	\$8,527,662.19	\$5,139,149.40	\$5,032,920.36	\$3,388,512.79
a5) Otras prestaciones sociales y económicas	\$44,316,434.09	\$3,596,123.62	\$47,912,557.71	\$28,402,211.70	\$28,091,650.35	\$19,510,346.01
a7) Pago de estímulos a servidores públicos	\$1,447,600.00	\$464,657.48	\$1,912,257.48	\$1,495,115.40	\$1,495,115.40	\$417,142.08
B. Materiales y Suministros (B=b1+b2+b3+b4+b5+b6+b7+b8+b9)		-\$2,198,252.01	\$7,683,136.25	\$2,129,684.15	\$2,129,684.15	\$5,553,452.10
b1) Materiales de administración, emisión de documentos y artículos oficiales	\$4,271,517.31	-\$1,670,854.18	\$2,600,663.13	\$979,190.34	\$979,190.34	\$1,621,472.79
b2) Alimentos y Utensilios	\$2,586,751.60	-\$552,381.48	\$2,034,370.12	\$445,468.87	\$445,468.87	\$1,588,901.25
b4) Materiales y Artículos de Construcción y de Reparación	\$1,393,533.60	-\$161,199.32	\$1,232,334.28	\$189,076.30	\$189,076.30	\$1,043,257.98
b5) Productos Químicos, Farmacéuticos y de Laboratorio	\$5,000.00	\$14,233.20	\$19,233.20	\$14,233.20	\$14,233.20	\$5,000.00
b6) Combustibles, lubricantes y aditivos	\$291,300.00	\$224,001.92	\$515,301.92	\$360,000.00	\$360,000.00	\$155,301.92
b7) Vestuario, blancos, prendas de protección y artículos deportivos	\$486,611.67	\$62,372.99	\$548,984.66	\$67,450.49	\$67,450.49	\$481,534.17
b9) Herramientas, Refacciones y Accesorios Menores	\$846,674.08	-\$114,425.14	\$732,248.94	\$74,264.95	\$74,264.95	\$657,983.99
C. Servicios Generales (C=c1+c2+c3+c4+c5+c6+c7+c8+c9)		\$1,693,874.49	\$109,344,336.91	\$61,369,642.53	\$61,369,642.53	\$47,974,694.38
c1) Servicios Básicos	\$2,984,448.82	-\$247,438.04	\$2,737,010.78	\$779,215.45	\$779,215.45	\$1,957,795.33
c2) Servicios de Arrendamiento	\$4,121,800.89	-\$184,445.13	\$3,937,355.76	\$1,964,080.05	\$1,964,080.05	\$1,973,275.71
c3) Servicios Profesionales, Científicos, Técnicos y Otros Servicios	\$1,022,277.69	-\$54,862.64	\$967,415.05	\$362,088.00	\$362,088.00	\$605,327.05

[Handwritten signature]

Concepto (c)	Egresos						SubEjercicio (e)
	Aprobado (d)	(Ampliaciones)- (Reducciones)	Modificado	Devengado	Pagado		
c4) Servicios Financieros, Bancarios y Comerciales	\$927,582.38	-\$132,041.36	\$795,541.02	\$285,129.21	\$285,129.21	\$510,411.81	
c5) Servicios de Instalación, Reparación, Mantenimiento y Conservación	\$2,044,439.23	\$1,927,321.57	\$3,971,760.80	\$2,747,735.46	\$2,747,735.46	\$1,224,025.34	
c6) Servicios de Comunicación Social y Publicidad	\$1,635,427.12	-\$49,595.46	\$1,585,831.66	\$553,320.00	\$553,320.00	\$1,032,511.66	
c7) Servicios de Traslado y Viáticos	\$500,000.00	\$190,560.00	\$690,560.00	\$250,560.00	\$250,560.00	\$440,000.00	
c8) Servicios Oficiales	\$417,185.29	-\$41,044.41	\$376,140.88	\$193,761.40	\$193,761.40	\$182,379.48	
c9) Otros Servicios Generales	\$93,997,301.00	\$285,419.96	\$94,282,720.96	\$54,233,752.96	\$54,233,752.96	\$40,048,968.00	
D. Transferencias, Asignaciones, Subsidios y otras ayudas (D=d1+d2+d3+d4+d5+d6+d7+d8+d9)	\$120,000.00	\$0.00	\$120,000.00	\$0.00	\$0.00	\$120,000.00	
d4) Ayudas Sociales	\$120,000.00	\$0.00	\$120,000.00	\$0.00	\$0.00	\$120,000.00	
E. Bienes Muebles, Inmuebles e Intangibles (E=e1+e2+e3+e4+e5+e6+e7+e8+e9)	\$2,441,160.12	-\$229,631.46	\$2,211,528.66	\$371,828.93	\$371,828.93	\$1,839,699.73	
e1) Mobiliario y Equipo de Administración.	\$1,220,790.79	-\$257,446.29	\$963,344.50	\$244,434.31	\$244,434.31	\$718,910.19	
e2) Mobiliario y Equipo Educativo y Recreativo	\$40,000.00	\$30,798.00	\$70,798.00	\$30,798.00	\$30,798.00	\$40,000.00	
e6) Maquinaria, otros Equipos y Herramientas	\$1,180,369.33	-\$2,983.17	\$1,177,386.16	\$96,596.62	\$96,596.62	\$1,080,789.54	
e9) Activos Intangibles	\$0.00	\$0.00	\$0.00	\$0.00	\$0.00	\$0.00	
II. Gasto Etiquetado (I=A+B+C+D+E+F+G+H+I)	\$0.00	\$0.00	\$0.00	\$0.00	\$0.00	\$0.00	
A. Servicios Personales (A=a1+a2+a3+a4+a5+a6+a7)	\$0.00	\$0.00	\$0.00	\$0.00	\$0.00	\$0.00	
a1) Remuneraciones al personal de carácter permanente	\$0.00	\$0.00	\$0.00	\$0.00	\$0.00	\$0.00	
a2) Remuneraciones al personal de carácter transitorio	\$0.00	\$0.00	\$0.00	\$0.00	\$0.00	\$0.00	
a3) Remuneraciones adicionales y especiales	\$0.00	\$0.00	\$0.00	\$0.00	\$0.00	\$0.00	
a4) Seguridad social	\$0.00	\$0.00	\$0.00	\$0.00	\$0.00	\$0.00	
a5) Otras prestaciones sociales y económicas	\$0.00	\$0.00	\$0.00	\$0.00	\$0.00	\$0.00	
a7) Pago de estímulos a servidores públicos	\$0.00	\$0.00	\$0.00	\$0.00	\$0.00	\$0.00	
B. Materiales y Suministros (B=b1+b2+b3+b4+b5+b6+b7+b8+b9)	\$0.00	\$0.00	\$0.00	\$0.00	\$0.00	\$0.00	

[Handwritten signatures and initials in blue ink]

Concepto (c)	Egresos					SubEjercicio (e)
	Aprobado (d)	(Ampliaciones)- (Reducciones)	Modificado	Devengado	Pagado	
b1) Materiales de administración, emisión de documentos y artículos oficiales	\$0.00	\$0.00	\$0.00	\$0.00	\$0.00	\$0.00
b2) Alimentos y Utensilios	\$0.00	\$0.00	\$0.00	\$0.00	\$0.00	\$0.00
b4) Materiales y Artículos de Construcción y de Reparación	\$0.00	\$0.00	\$0.00	\$0.00	\$0.00	\$0.00
b5) Productos Químicos, Farmacéuticos y de Laboratorio	\$0.00	\$0.00	\$0.00	\$0.00	\$0.00	\$0.00
b6) Combustibles, lubricantes y aditivos	\$0.00	\$0.00	\$0.00	\$0.00	\$0.00	\$0.00
b7) Vestuario, blancos, prendas de protección y artículos deportivos	\$0.00	\$0.00	\$0.00	\$0.00	\$0.00	\$0.00
b9) Herramientas, Refacciones y Accesorios Menores	\$0.00	\$0.00	\$0.00	\$0.00	\$0.00	\$0.00
C. Servicios Generales (C=c1+c2+c3+c4+c5+c6+c7+c8+c9)	\$0.00	\$0.00	\$0.00	\$0.00	\$0.00	\$0.00
c1) Servicios Básicos	\$0.00	\$0.00	\$0.00	\$0.00	\$0.00	\$0.00
c2) Servicios de Arrendamiento	\$0.00	\$0.00	\$0.00	\$0.00	\$0.00	\$0.00
c3) Servicios Profesionales, Científicos, Técnicos y Otros Servicios	\$0.00	\$0.00	\$0.00	\$0.00	\$0.00	\$0.00
c4) Servicios Financieros, Bancarios y Comerciales	\$0.00	\$0.00	\$0.00	\$0.00	\$0.00	\$0.00
c5) Servicios de Instalación, Reparación, Mantenimiento y Conservación	\$0.00	\$0.00	\$0.00	\$0.00	\$0.00	\$0.00
c6) Servicios de Comunicación Social y Publicidad	\$0.00	\$0.00	\$0.00	\$0.00	\$0.00	\$0.00
c7) Servicios de Traslado y Viáticos	\$0.00	\$0.00	\$0.00	\$0.00	\$0.00	\$0.00
c8) Servicios Oficiales	\$0.00	\$0.00	\$0.00	\$0.00	\$0.00	\$0.00
c9) Otros Servicios Generales	\$0.00	\$0.00	\$0.00	\$0.00	\$0.00	\$0.00
D. Transferencias, Asignaciones, Subsidios y otras ayudas (D=d1+d2+d3+d4+d5+d6+d7+d8+d9)	\$0.00	\$0.00	\$0.00	\$0.00	\$0.00	\$0.00
d4) Ayudas Sociales	\$0.00	\$0.00	\$0.00	\$0.00	\$0.00	\$0.00
E. Bienes Muebles, Inmuebles e Intangibles (E=e1+e2+e3+e4+e5+e6+e7+e8+e9)	\$0.00	\$0.00	\$0.00	\$0.00	\$0.00	\$0.00
e1) Mobiliario y Equipo de Administración.	\$0.00	\$0.00	\$0.00	\$0.00	\$0.00	\$0.00
e2) Mobiliario y Equipo Educativo y Recreativo	\$0.00	\$0.00	\$0.00	\$0.00	\$0.00	\$0.00

Handwritten signatures and initials:
 A large blue signature on the right side of the page.
 The initials "R" and "S" are written in blue ink.

Concepto (c)	Egresos					SubEjercicio (e)
	Aprobado (d)	(Ampliaciones)- (Reducciones)	Modificado	Devengado	Pagado	
e6) Maquinaria, otros Equipos y Herramientas	\$0.00	\$0.00	\$0.00	\$0.00	\$0.00	\$0.00
e9) Activos Intangibles	\$0.00	\$0.00	\$0.00	\$0.00	\$0.00	\$0.00
III. Total Gasto (III=I+II)	\$260,272,822.00	\$0.00	\$260,272,822.00	\$150,787,790.96	\$150,371,000.57	\$109,485,031.04

ELABORÓ	REVISÓ	AUTORIZÓ
L.C.P. MARTHA ELENA SANCHEZ CÁRDENAS	L.C.P. KATIA DEL CARMEN DE LA FUENTE CASTRO	DIPUTADA BEATRIZ MILLAND PÉREZ
SUBDIRECTORA DE FINANZAS	DIRECTORA DE ADMINISTRACIÓN Y FINANZAS	PRESIDENTE DE LA JUNTA DE COORDINACIÓN POLÍTICA
Bajo Protesta de decir la verdad declaramos que los Estados Financieros y sus Notas, son Razonablemente correctos y son responsabilidad del Emisor.		

HONORABLE CONGRESO DEL ESTADO DE TABASCO

Informe Analítico de Obligaciones Diferentes de Financiamientos – LDF

Del 01 enero 2020 al 30 septiembre 2020 (b)

En Pesos Mexicanos



Denominación de las Obligaciones Diferentes de Financiamiento (c)	Fecha del Contrato (d)	Fecha de inicio de operación del proyecto (e)	Fecha de vencimiento (f)	Monto de la inversión pactado (g)	Plazo pactado (h)	Monto promedio mensual del pago de la contraprestación (i)	Monto promedio mensual del pago de la contraprestación correspondiente al pago de inversión (j)	Monto pagado de la inversión al XX de XXXX de 20XX (k)	Monto pagado de la inversión actualizado al XX de XXXX de 20XX (l)	Saldo pendiente por pagar de la inversión al XX de XXXX de 20XX (m = g - l)
A. Asociaciones Público Privadas (APP's) (A=a+b+c+d)	\$0.00	\$0.00	\$0.00	\$0.00	\$0.00	\$0.00	\$0.00	\$0.00	\$0.00	\$0.00
a) APP 1	\$0.00	\$0.00	\$0.00	\$0.00	\$0.00	\$0.00	\$0.00	\$0.00	\$0.00	\$0.00
b) APP 2	\$0.00	\$0.00	\$0.00	\$0.00	\$0.00	\$0.00	\$0.00	\$0.00	\$0.00	\$0.00
c) APP 3	\$0.00	\$0.00	\$0.00	\$0.00	\$0.00	\$0.00	\$0.00	\$0.00	\$0.00	\$0.00
d) APP X	\$0.00	\$0.00	\$0.00	\$0.00	\$0.00	\$0.00	\$0.00	\$0.00	\$0.00	\$0.00
B. Otros Instrumentos (B=a+b+c+d)	\$0.00	\$0.00	\$0.00	\$0.00	\$0.00	\$0.00	\$0.00	\$0.00	\$0.00	\$0.00
a) Otro Instrumento 1	\$0.00	\$0.00	\$0.00	\$0.00	\$0.00	\$0.00	\$0.00	\$0.00	\$0.00	\$0.00
b) Otro Instrumento 2	\$0.00	\$0.00	\$0.00	\$0.00	\$0.00	\$0.00	\$0.00	\$0.00	\$0.00	\$0.00
c) Otro Instrumento 3	\$0.00	\$0.00	\$0.00	\$0.00	\$0.00	\$0.00	\$0.00	\$0.00	\$0.00	\$0.00
d) Otro Instrumento XX	\$0.00	\$0.00	\$0.00	\$0.00	\$0.00	\$0.00	\$0.00	\$0.00	\$0.00	\$0.00
C. Total de Obligaciones Diferentes de Financiamiento (C=A+B)	\$0.00	\$0.00	\$0.00	\$0.00	\$0.00	\$0.00	\$0.00	\$0.00	\$0.00	\$0.00

NO APLICA

ELABORÓ	REVISÓ	AUTORIZÓ
L.C.P. MARTHA ELENA SÁNCHEZ CÁRDENAS	L.C.P. KATIA DEL CARMEN DE LA FUENTE CASTRO	DIPUTADA BEATRIZ MILLAND PÉREZ
SUBDIRECTORA DE FINANZAS	DIRECTORA DE ADMINISTRACIÓN Y FINANZAS	PRESIDENTE DE LA JUNTA DE COORDINACIÓN POLÍTICA

HONORABLE CONGRESO DEL ESTADO DE TABASCO

Estado Analítico del Presupuesto de Egresos Detallado LDF

Clasificación Funcional (Finalidad y Función)

del 01 ene. 2020 al 30 sep. 2020
Pesos Mexicanos (b)

Concepto (c)	Egresos					SubEjercicio (e)
	Aprobado (d)	Ampliaciones / Reducciones	Modificado	Devengado	Pagado	
I. Gasto No Etiquetado (I=A+B+C+D)	\$260,272,822.00	\$0.00	\$260,272,822.00	\$150,787,790.96	\$150,371,000.57	\$109,485,031.04
GOBIERNO	\$260,272,822.00	\$0.00	\$260,272,822.00	\$150,787,790.96	\$150,371,000.57	\$109,485,031.04
LEGISLACIÓN	\$260,272,822.00	\$0.00	\$260,272,822.00	\$150,787,790.96	\$150,371,000.57	\$109,485,031.04
JUSTICIA	\$0.00	\$0.00	\$0.00	\$0.00	\$0.00	\$0.00
COORDINACIÓN DE LA POLÍTICA DE GOBIERNO	\$0.00	\$0.00	\$0.00	\$0.00	\$0.00	\$0.00
RELACIONES EXTERIORES	\$0.00	\$0.00	\$0.00	\$0.00	\$0.00	\$0.00
ASUNTOS FINANCIEROS Y HACENDARIOS	\$0.00	\$0.00	\$0.00	\$0.00	\$0.00	\$0.00
SEGURIDAD NACIONAL	\$0.00	\$0.00	\$0.00	\$0.00	\$0.00	\$0.00
ASUNTOS DE ORDEN PÚBLICO Y DE SEGURIDAD INTERIOR	\$0.00	\$0.00	\$0.00	\$0.00	\$0.00	\$0.00
OTROS SERVICIOS GENERALES	\$0.00	\$0.00	\$0.00	\$0.00	\$0.00	\$0.00
DESARROLLO SOCIAL	\$0.00	\$0.00	\$0.00	\$0.00	\$0.00	\$0.00
PROTECCIÓN AMBIENTAL	\$0.00	\$0.00	\$0.00	\$0.00	\$0.00	\$0.00
VIVIENDA Y SERVICIOS A LA COMUNIDAD	\$0.00	\$0.00	\$0.00	\$0.00	\$0.00	\$0.00
SALUD	\$0.00	\$0.00	\$0.00	\$0.00	\$0.00	\$0.00
RECREACIÓN, CULTURA Y OTRAS MANIFESTACIONES SOCIALES	\$0.00	\$0.00	\$0.00	\$0.00	\$0.00	\$0.00
EDUCACIÓN	\$0.00	\$0.00	\$0.00	\$0.00	\$0.00	\$0.00
PROTECCIÓN SOCIAL	\$0.00	\$0.00	\$0.00	\$0.00	\$0.00	\$0.00
OTROS ASUNTOS SOCIALES	\$0.00	\$0.00	\$0.00	\$0.00	\$0.00	\$0.00
DESARROLLO ECONÓMICO	\$0.00	\$0.00	\$0.00	\$0.00	\$0.00	\$0.00
ASUNTOS ECONÓMICOS, COMERCIALES Y LABORALES EN GENERAL	\$0.00	\$0.00	\$0.00	\$0.00	\$0.00	\$0.00
AGROPECUARIA, SILVICULTURA, PESCA Y CAZA	\$0.00	\$0.00	\$0.00	\$0.00	\$0.00	\$0.00
COMBUSTIBLES Y ENERGÍA	\$0.00	\$0.00	\$0.00	\$0.00	\$0.00	\$0.00
MINERÍA, MANUFACTURAS Y CONSTRUCCIÓN	\$0.00	\$0.00	\$0.00	\$0.00	\$0.00	\$0.00
TRANSPORTE	\$0.00	\$0.00	\$0.00	\$0.00	\$0.00	\$0.00
COMUNICACIONES	\$0.00	\$0.00	\$0.00	\$0.00	\$0.00	\$0.00
TURISMO	\$0.00	\$0.00	\$0.00	\$0.00	\$0.00	\$0.00
CIENCIA, TECNOLOGÍA E INNOVACIÓN	\$0.00	\$0.00	\$0.00	\$0.00	\$0.00	\$0.00
OTRAS INDUSTRIAS Y OTROS ASUNTOS ECONÓMICOS	\$0.00	\$0.00	\$0.00	\$0.00	\$0.00	\$0.00
OTROS NO CLASIFICADAS EN FUNCIONES ANTERIORES	\$0.00	\$0.00	\$0.00	\$0.00	\$0.00	\$0.00
TRANSACCIONES DE LA DEUDA PÚBLICA / COSTO FINANCIERO DE LA DEUDA	\$0.00	\$0.00	\$0.00	\$0.00	\$0.00	\$0.00
TRANSFERENCIAS, PARTICIPACIONES Y APORTACIONES ENTRE DIFERENTES NIVELES Y ÓRDENES DE GOBIERNO	\$0.00	\$0.00	\$0.00	\$0.00	\$0.00	\$0.00
SANEAMIENTO DEL SISTEMA FINANCIERO	\$0.00	\$0.00	\$0.00	\$0.00	\$0.00	\$0.00
ADEUDOS DE EJERCICIOS FISCALES ANTERIORES	\$0.00	\$0.00	\$0.00	\$0.00	\$0.00	\$0.00
II. Gasto Etiquetado (II=A+B+C+D)	\$0.00	\$0.00	\$0.00	\$0.00	\$0.00	\$0.00
GOBIERNO	\$0.00	\$0.00	\$0.00	\$0.00	\$0.00	\$0.00
LEGISLACIÓN	\$0.00	\$0.00	\$0.00	\$0.00	\$0.00	\$0.00
JUSTICIA	\$0.00	\$0.00	\$0.00	\$0.00	\$0.00	\$0.00
COORDINACIÓN DE LA POLÍTICA DE GOBIERNO	\$0.00	\$0.00	\$0.00	\$0.00	\$0.00	\$0.00
RELACIONES EXTERIORES	\$0.00	\$0.00	\$0.00	\$0.00	\$0.00	\$0.00
ASUNTOS FINANCIEROS Y HACENDARIOS	\$0.00	\$0.00	\$0.00	\$0.00	\$0.00	\$0.00
SEGURIDAD NACIONAL	\$0.00	\$0.00	\$0.00	\$0.00	\$0.00	\$0.00
ASUNTOS DE ORDEN PÚBLICO Y DE SEGURIDAD INTERIOR	\$0.00	\$0.00	\$0.00	\$0.00	\$0.00	\$0.00
OTROS SERVICIOS GENERALES	\$0.00	\$0.00	\$0.00	\$0.00	\$0.00	\$0.00

[Handwritten signatures and initials]

HONORABLE CONGRESO DEL ESTADO DE TABASCO

Estado Analítico del Presupuesto de Egresos Detallado LDF

Clasificación Funcional (Finalidad y Función)

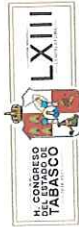
del 01 ene. 2020 al 30 sep. 2020
Pesos Mexicanos (b)



Concepto (c)	Egresos					SubEjercicio (e)
	Aprobado (d)	Ampliaciones / Reducciones	Modificado	Devengado	Pagado	
DESARROLLO SOCIAL	\$0.00	\$0.00	\$0.00	\$0.00	\$0.00	\$0.00
PROTECCIÓN AMBIENTAL	\$0.00	\$0.00	\$0.00	\$0.00	\$0.00	\$0.00
VIVIENDA Y SERVICIOS A LA COMUNIDAD	\$0.00	\$0.00	\$0.00	\$0.00	\$0.00	\$0.00
SALUD	\$0.00	\$0.00	\$0.00	\$0.00	\$0.00	\$0.00
RECREACIÓN, CULTURA Y OTRAS MANIFESTACIONES SOCIALES	\$0.00	\$0.00	\$0.00	\$0.00	\$0.00	\$0.00
EDUCACIÓN	\$0.00	\$0.00	\$0.00	\$0.00	\$0.00	\$0.00
PROTECCIÓN SOCIAL	\$0.00	\$0.00	\$0.00	\$0.00	\$0.00	\$0.00
OTROS ASUNTOS SOCIALES	\$0.00	\$0.00	\$0.00	\$0.00	\$0.00	\$0.00
DESARROLLO ECONÓMICO	\$0.00	\$0.00	\$0.00	\$0.00	\$0.00	\$0.00
ASUNTOS ECONÓMICOS, COMERCIALES Y LABORALES EN GENERAL	\$0.00	\$0.00	\$0.00	\$0.00	\$0.00	\$0.00
AGROPECUARIA, SILVICULTURA, PESCA Y CAZA	\$0.00	\$0.00	\$0.00	\$0.00	\$0.00	\$0.00
COMBUSTIBLES Y ENERGÍA	\$0.00	\$0.00	\$0.00	\$0.00	\$0.00	\$0.00
MINERÍA, MANUFACTURAS Y CONSTRUCCIÓN	\$0.00	\$0.00	\$0.00	\$0.00	\$0.00	\$0.00
TRANSPORTE	\$0.00	\$0.00	\$0.00	\$0.00	\$0.00	\$0.00
COMUNICACIONES	\$0.00	\$0.00	\$0.00	\$0.00	\$0.00	\$0.00
TURISMO	\$0.00	\$0.00	\$0.00	\$0.00	\$0.00	\$0.00
CIENCIA, TECNOLOGÍA E INNOVACIÓN	\$0.00	\$0.00	\$0.00	\$0.00	\$0.00	\$0.00
OTRAS INDUSTRIAS Y OTROS ASUNTOS ECONÓMICOS	\$0.00	\$0.00	\$0.00	\$0.00	\$0.00	\$0.00
OTROS NO CLASIFICADAS EN FUNCIONES ANTERIORES	\$0.00	\$0.00	\$0.00	\$0.00	\$0.00	\$0.00
TRANSACCIONES DE LA DEUDA PÚBLICA / COSTO FINANCIERO DE LA DEUDA	\$0.00	\$0.00	\$0.00	\$0.00	\$0.00	\$0.00
TRANSFERENCIAS, PARTICIPACIONES Y APORTACIONES ENTRE DIFERENTES NIVELES Y ÓRDENES DE GOBIERNO	\$0.00	\$0.00	\$0.00	\$0.00	\$0.00	\$0.00
SANEAMIENTO DEL SISTEMA FINANCIERO	\$0.00	\$0.00	\$0.00	\$0.00	\$0.00	\$0.00
ADEUDOS DE EJERCICIOS FISCALES ANTERIORES	\$0.00	\$0.00	\$0.00	\$0.00	\$0.00	\$0.00
III. Total de Egresos (III = I + II)	260,272,822.00	0.00	260,272,822.00	150,787,790.96	150,371,000.57	109,485,031.04

ELABORÓ	REVISÓ	AUTORIZÓ
L.C.P. MARTHA ELENA SÁNCHEZ CÁRDENAS	L.C.P. KATIA DEL CARMEN DE LA FUENTE CASTRO	DIPUTADA BEATRIZ MILLAND PÉREZ
SUBDIRECTORA DE FINANZAS	DIRECTORA DE ADMINISTRACIÓN Y FINANZAS	PRESIDENTE DE LA JUNTA DE COORDINACIÓN POLÍTICA

Bajo Protesta de decir la verdad declaramos que los Estados Financieros y sus Notas, son Razonablemente correctos y son responsabilidad del Emisor.



HONORABLE CONGRESO DEL ESTADO DE TABASCO
 Estado Analítico del Ejercicio del Presupuesto de Egresos detallado LDF
 Clasificación de Servicios Personales por Cateoría LDF
 del 01 ene. 2020 al 30 sep. 2020 (b)

En Pesos Mexicanos

Concepto	Egresos				SubEjercicio
	Aprobado	(Ampliaciones)- (Reducciones)	Modificado	Devengado	
I Gasto No Etiquetado (I=A+B+C+D+E+F)	\$143,971,762.20	\$734,008.98	\$144,705,771.18	\$89,549,968.35	\$55,155,802.83
A. Personal Administrativo y de Servicio Público	\$143,971,762.20	\$734,008.98	\$144,705,771.18	\$89,549,968.35	\$55,155,802.83
B. Magisterio	\$0.00	\$0.00	\$0.00	\$0.00	\$0.00
C. Servicios de Salud (C=c1+c2)	\$0.00	\$0.00	\$0.00	\$0.00	\$0.00
c1) Personal Administrativo	\$0.00	\$0.00	\$0.00	\$0.00	\$0.00
c2) Personal Médico, Paramédico y afin	\$0.00	\$0.00	\$0.00	\$0.00	\$0.00
D. Seguridad Pública	\$0.00	\$0.00	\$0.00	\$0.00	\$0.00
E. Gastos asociados a la implementación de nuevas leyes federales o reformas a las mismas (E = e1 + e2)	\$0.00	\$0.00	\$0.00	\$0.00	\$0.00
e1) Nombre del Programa o Ley 1	\$0.00	\$0.00	\$0.00	\$0.00	\$0.00
e2) Nombre del Programa o Ley 2	\$0.00	\$0.00	\$0.00	\$0.00	\$0.00
F. Sentencias laborales definitivas	\$0.00	\$0.00	\$0.00	\$0.00	\$0.00
II Gasto Etiquetado (II=A+B+C+D+E+F)	\$0.00	\$0.00	\$0.00	\$0.00	\$0.00
A. Personal Administrativo y de Servicio Público	\$0.00	\$0.00	\$0.00	\$0.00	\$0.00
B. Magisterio	\$0.00	\$0.00	\$0.00	\$0.00	\$0.00
C. Servicios de Salud (C=c1+c2)	\$0.00	\$0.00	\$0.00	\$0.00	\$0.00
c1) Personal Administrativo	\$0.00	\$0.00	\$0.00	\$0.00	\$0.00
c2) Personal Médico, Paramédico y afin	\$0.00	\$0.00	\$0.00	\$0.00	\$0.00
D. Seguridad Pública	\$0.00	\$0.00	\$0.00	\$0.00	\$0.00
E. Gastos asociados a la implementación de nuevas leyes federales o reformas a las mismas (E = e1 + e2)	\$0.00	\$0.00	\$0.00	\$0.00	\$0.00
e1) Nombre del Programa o Ley 1	\$0.00	\$0.00	\$0.00	\$0.00	\$0.00
e2) Nombre del Programa o Ley 2	\$0.00	\$0.00	\$0.00	\$0.00	\$0.00
F. Sentencias laborales definitivas	\$0.00	\$0.00	\$0.00	\$0.00	\$0.00
Total Gasto en Servicios Personales (III=I+II)	\$143,971,762.20	\$734,008.98	\$144,705,771.18	\$89,549,968.35	\$55,155,802.83

ELABORÓ		REVISÓ		AUTORIZÓ	
 L.C.P. MARTHA ELENA SANCHEZ CÁRDENAS		 L.C.P. KATIA DEL CARMEN DE LA FUENTE CASTRO		 DIPUTADA BEATRIZ MILLAND PÉREZ	
SUBDIRECTORA DE FINANZAS		DIRECTORA DE ADMINISTRACIÓN Y FINANZAS		PRESIDENTE DE LA JUNTA DE COORDINACIÓN POLÍTICA	
Bajo Protesta de decir la verdad declaramos que los Estados Financieros y sus Notas, son Razonablemente correctos y son responsabilidad del Emisor.					

HONORABLE CONGRESO DEL ESTADO DE TABASCO (a)

Informe Sobre Estudios Actuariales - LDF

	Pensiones y Jubilaciones	Salud	Riesgos de Trabajo	Invalidez y Vida	Otras Prestaciones Sociales
Tipo de Sistema Prestación laboral o Fondo general para trabajadores del estado o municipio Beneficio definido, Contribución definida o Mixto Población Afiliada Activos Edad máxima Edad mínima Edad promedio Pensionados y Jubilados Edad máxima Edad mínima Edad promedio Beneficiarios Promedio de años de servicio (trabajadores activos) Aportación individual al plan de pensión como % del salario Aportación del ente público al plan de pensión como % del salario Crecimiento esperado de los pensionados y jubilados (como %) Crecimiento esperado de los activos (como %) Edad de Jubilación o Pensión Esperanza de vida Ingresos del Fondo Ingresos Anuales al Fondo de Pensiones Nómina anual Activos Pensionados y Jubilados Beneficiarios de Pensionados y Jubilados Pensionados y Jubilados Monto mensual por pensión Máximo Mínimo Promedio Monto de la reserva Valor presente de las obligaciones Pensiones y Jubilaciones en curso de pago Generación actual Generaciones futuras Valor presente de las contribuciones asociadas a los sueldos futuros de cotización X% Generación actual Generaciones futuras Valor presente de aportaciones futuras Generación actual Generaciones futuras Otros Ingresos Déficit/superávit actuarial Generación actual Generaciones futuras Periodo de suficiencia Año de descapitalización Tasa de rendimiento Estudio actuarial Año de elaboración del estudio actuarial Empresa que elaboró el estudio actuarial	<h1>NO APLICA</h1>				

ELABORÓ	REVISÓ	AUTORIZÓ
 L.C.P. MARTHA ELENA SÁNCHEZ CARDENAS	 L.C.P. KATIA DEL CARMEN DE LA FUENTE CASTRO	 DIPUTADA BEATRIZ MILLAND PÉREZ
SUBDIRECTORA DE FINANZAS	DIRECTORA DE ADMINISTRACIÓN Y FINANZAS	PRESIDENTE DE LA JUNTA DE COORDINACIÓN POLÍTICA

Bajo Protesta de decir la verdad declaramos que los Estados Financieros y sus Notas, son Razonablemente correctos y son responsabilidad del Emisor.

HONORABLE CONGRESO DEL ESTADO (a)



Estado Analítico del Ejercicio del Presupuesto de Egresos Detallado LDF

Clasificación Administrativa
del 01 ene. 2020 al 30 sep. 2020 (b)
(PESOS)

Concepto (c)	Egresos					Subejercicio (e)
	Aprobado (d)	Ampliaciones / (Reducciones)	Modificado	Devengado	Pagado	
I. Gasto No Etiquetado (I=a+b+c+d+e+f+g+h+i+j+k+l+m+n+o+p+q+r+s+t)	\$260,272,822.00	\$0.00	\$260,272,822.00	\$150,787,790.96	\$150,371,000.57	\$109,485,031.04
a) Dirección de Administración y Finanzas	\$65,464,066.41	\$2,497,121.93	\$67,961,188.34	\$34,640,492.42	\$34,368,030.17	\$33,320,695.92
b) Secretaría de Asuntos Parlamentarios	\$5,461,136.20	\$296,783.73	\$5,757,919.93	\$3,578,550.33	\$3,549,298.64	\$2,179,369.60
c) Dirección de Control y Evaluación	\$1,556,264.34	-\$175,860.38	\$1,380,403.96	\$535,715.73	\$535,715.73	\$844,688.23
d) Dirección de Contraloría	\$1,172,783.71	-\$281,217.78	\$891,565.93	\$479,790.63	\$479,790.63	\$411,775.30
e) Dirección de Asuntos Jurídicos	\$3,863,868.01	\$117,374.74	\$3,981,242.75	\$2,307,350.91	\$2,285,797.91	\$1,673,891.84
f) Unidad de Transparencia Legislativa y Acceso a la Información Pública	\$1,117,778.93	-\$240,500.52	\$877,278.41	\$500,003.43	\$497,466.52	\$377,274.98
g) Unidad de Difusión Legislativa	\$5,604,945.87	-\$1,209,197.72	\$4,395,748.15	\$1,783,257.68	\$1,771,619.77	\$2,612,490.47
h) Departamento de Control de Proyectos	\$0.00	\$0.00	\$0.00	\$0.00	\$0.00	\$0.00
i) Instituto de Investigaciones Legislativas	\$2,511,520.72	-\$275,940.93	\$2,235,579.79	\$1,418,512.31	\$1,411,424.90	\$817,067.48
j) Dirección de Administración	\$0.00	\$6.96	\$6.96	\$0.00	\$0.00	\$6.96
k) Unidad de Atención Ciudadana	\$2,977,296.82	-\$40,167.56	\$2,937,129.26	\$1,610,165.93	\$1,592,173.44	\$1,326,963.33
l) Coordinación de Seguridad y Operación Logística	\$2,346,805.41	\$713,365.61	\$3,060,171.02	\$2,195,217.09	\$2,183,205.77	\$864,953.93
m) Dirección de Servicios Legislativos	\$1,184,060.82	-\$797,211.93	\$386,848.89	\$84,219.70	\$84,219.70	\$302,629.19
n) Coordinación de Biblioteca y Videoteca Legislativa	\$2,011,530.95	\$677,438.95	\$2,688,969.90	\$1,904,617.11	\$1,889,161.53	\$784,352.79
o) Coordinación de Archivo Legislativo	\$1,676,104.51	-\$336,817.05	\$1,339,287.46	\$757,794.53	\$755,094.03	\$581,492.93
p) Dirección de Apoyo a Comisiones y Proyectos Normativos	\$2,164,855.95	-\$630,169.31	\$1,534,686.64	\$715,418.94	\$712,882.03	\$819,267.70
q) Presidencia	\$2,106,059.00	\$1,321,055.53	\$3,427,114.53	\$2,598,009.22	\$2,580,995.30	\$829,105.31
r) Comisiones Inspectoras de Hacienda	\$642,359.29	\$324,833.82	\$967,193.11	\$650,709.11	\$650,709.11	\$316,484.00
s) Dirección de Apoyo a Comisiones y Proyectos Normativos no	\$4,565,683.06	\$383,911.18	\$4,949,594.24	\$2,992,807.47	\$2,992,807.47	\$1,956,786.77
t) Fracciones Parlamentarias	\$153,845,702.00	-\$2,344,809.27	\$151,500,892.73	\$92,035,158.42	\$92,030,607.92	\$59,465,734.31
II. Gasto Etiquetado (II=a+b+c+d+e+f+g+h+i+j+k+l+m+n+o+p+q+r+s+t)	\$0.00	\$0.00	\$0.00	\$0.00	\$0.00	\$0.00
a) Dirección de Administración y Finanzas	\$0.00	\$0.00	\$0.00	\$0.00	\$0.00	\$0.00
b) Secretaría de Asuntos Parlamentarios	\$0.00	\$0.00	\$0.00	\$0.00	\$0.00	\$0.00
c) Dirección de Control y Evaluación	\$0.00	\$0.00	\$0.00	\$0.00	\$0.00	\$0.00
d) Dirección de Contraloría	\$0.00	\$0.00	\$0.00	\$0.00	\$0.00	\$0.00
e) Dirección de Asuntos Jurídicos	\$0.00	\$0.00	\$0.00	\$0.00	\$0.00	\$0.00
f) Unidad de Transparencia Legislativa y Acceso a la Información Pública	\$0.00	\$0.00	\$0.00	\$0.00	\$0.00	\$0.00
g) Unidad de Difusión Legislativa	\$0.00	\$0.00	\$0.00	\$0.00	\$0.00	\$0.00
h) Departamento de Control de Proyectos	\$0.00	\$0.00	\$0.00	\$0.00	\$0.00	\$0.00
i) Instituto de Investigaciones Legislativas	\$0.00	\$0.00	\$0.00	\$0.00	\$0.00	\$0.00
j) Dirección de Administración	\$0.00	\$0.00	\$0.00	\$0.00	\$0.00	\$0.00

B V ME

HONORABLE CONGRESO DEL ESTADO (a)



Estado Analítico del Ejercicio del Presupuesto de Egresos Detallado LDF

Clasificación Administrativa
del 01 ene. 2020 al 30 sep. 2020 (b)
(PESOS)

Concepto (c)	Egresos					Subejercicio (e)
	Aprobado (d)	Ampliaciones / (Reducciones)	Modificado	Devengado	Pagado	
k) Unidad de Atención Ciudadana	\$0.00	\$0.00	\$0.00	\$0.00	\$0.00	\$0.00
l) Coordinación de Seguridad y Operación Logística	\$0.00	\$0.00	\$0.00	\$0.00	\$0.00	\$0.00
m) Dirección de Servicios Legislativos	\$0.00	\$0.00	\$0.00	\$0.00	\$0.00	\$0.00
n) Coordinación de Biblioteca y Videoteca Legislativa	\$0.00	\$0.00	\$0.00	\$0.00	\$0.00	\$0.00
o) Coordinación de Archivo Legislativo	\$0.00	\$0.00	\$0.00	\$0.00	\$0.00	\$0.00
p) Dirección de Apoyo a Comisiones y Proyectos Normativos	\$0.00	\$0.00	\$0.00	\$0.00	\$0.00	\$0.00
q) Presidencia	\$0.00	\$0.00	\$0.00	\$0.00	\$0.00	\$0.00
r) Comisiones Inspectoras de Hacienda	\$0.00	\$0.00	\$0.00	\$0.00	\$0.00	\$0.00
s) Dirección de Apoyo a Comisiones y Proyectos Normativos no	\$0.00	\$0.00	\$0.00	\$0.00	\$0.00	\$0.00
t) Fracciones Parlamentarias	\$0.00	\$0.00	\$0.00	\$0.00	\$0.00	\$0.00
III. Total de Egresos (III=I+II)	\$260,272,822.00	\$0.00	\$260,272,822.00	\$150,787,790.96	\$150,371,000.57	\$109,485,031.04

ELABORÓ	REVISÓ	AUTORIZÓ
L.C.P. MARTHA ELENA SÁNCHEZ CÁRDENAS	L.C.P. KATIA DEL CARMEN DE LA FUENTE CASTRO	DIPUTADA BEATRIZ MILLAND PÉREZ
SUBDIRECTORA DE FINANZAS	DIRECTORA DE ADMINISTRACIÓN Y FINANZAS	PRESIDENTE DE LA JUNTA DE COORDINACIÓN POLÍTICA

Bajo Protesta de decir la verdad declaramos que los Estados Financieros y sus Notas, son Razonablemente correctos y son responsabilidad del Emisor.