



HONORABLE CONGRESO DEL ESTADO

ESTADO DE SITUACIÓN FINANCIERA

al 30/06/2024

(Cifras en Pesos)

ACTIVO	(Jun 2024)	(Dic 2023)	PASIVO	(Jun 2024)	(Dic 2023)
ACTIVO CIRCULANTE			PASIVO CIRCULANTE		
Efectivo y Equivalentes	\$29,148,282.05	\$17,327,019.49	Cuentas por Pagar a Corto Plazo	\$2,797,306.66	\$18,430,138.80
Derechos a Recibir Efectivo o Equivalentes	\$291,696.50	\$12,522.60	Documentos por Pagar a Corto Plazo	\$0.00	\$0.00
Derechos a Recibir Bienes o Servicios	\$78,300.00	\$0.00	Porción a Corto Plazo de la Deuda Pública a Largo Plazo	\$0.00	\$0.00
Inventarios	\$0.00	\$0.00	Títulos y Valores a Corto Plazo	\$0.00	\$0.00
Almacenes	\$1,455,687.59	\$1,347,372.35	Pasivos Diferidos a Corto Plazo	\$0.00	\$0.00
Estimación por Pérdida o Deterioro de Activos Circulantes	\$0.00	\$0.00	Fondos y Bienes de Terceros en Garantía y/o Administración a Corto Plazo	\$0.00	\$0.00
Otros Activos Circulantes	\$0.00	\$0.00	Provisiones a Corto Plazo	\$0.00	\$0.00
TOTAL DE ACTIVOS CIRCULANTES	\$30,973,966.14	\$18,686,914.44	Otros Pasivos a Corto Plazo	\$25,000.00	\$0.00
			TOTAL DE PASIVOS CIRCULANTES	\$2,822,306.66	\$18,430,138.80
ACTIVO NO CIRCULANTE			PASIVO NO CIRCULANTE		
Inversiones Financieras a Largo Plazo	\$0.00	\$0.00	Cuentas por Pagar a Largo Plazo	\$0.00	\$0.00
Derechos a Recibir Efectivo o Equivalentes a Largo Plazo	\$0.00	\$0.00	Documentos por Pagar a Largo Plazo	\$0.00	\$0.00
Bienes Inmuebles, Infraestructura y Construcciones en Proceso	\$0.00	\$0.00	Deuda Pública a Largo Plazo	\$0.00	\$0.00
Bienes Muebles	\$13,678,699.70	\$14,658,784.75	Pasivos Diferidos a Largo Plazo	\$0.00	\$0.00
Activos Intangibles	\$15,998.55	\$45,578.55	Fondos y Bienes de Terceros en Garantía y/o Administración a Largo Plazo	\$0.00	\$0.00
Depreciación, Deterioro y Amortización Acumulada de Bienes	-\$6,867,808.36	-\$7,206,411.71	Provisiones a Largo Plazo	\$0.00	\$0.00
Activos Diferidos	\$0.00	\$0.00	TOTAL DE PASIVOS NO CIRCULANTES	\$0.00	\$0.00
Estimación por Pérdida o Deterioro de Activos no Circulantes	\$0.00	\$0.00			
Otros Activos no Circulantes	\$0.00	\$0.00	TOTAL DEL PASIVO	\$2,822,306.66	\$18,430,138.80
TOTAL DE ACTIVOS NO CIRCULANTES	\$6,826,889.89	\$7,497,951.59	Hacienda Pública / Patrimonio		
TOTAL DEL ACTIVO	\$37,800,856.03	\$26,184,866.03	Hacienda Pública / Patrimonio Contribuido	\$0.00	\$0.00
			Aportaciones	\$0.00	\$0.00
			Donaciones de Capital	\$0.00	\$0.00
			Actualización de la Hacienda Pública/Patrimonio	\$0.00	\$0.00
			Hacienda Pública / Patrimonio Generado	\$34,978,549.37	\$7,754,727.23
			Resultados del Ejercicio (Ahorro/ Desahorro)	\$27,019,793.28	\$666,929.70
			Resultados de Ejercicios Anteriores	\$11,518,734.93	\$10,851,805.23
			Revalúos	\$0.00	\$0.00
			Reservas	\$0.00	\$0.00
			Rectificaciones de Resultados de Ejercicios Anteriores	-\$3,559,978.84	-\$3,764,007.70
			Exceso o Insuficiencia en la Actualización de la Hacienda Pública / Patrimonio	\$0.00	\$0.00
			Resultado por Posición Monetaria	\$0.00	\$0.00
			Resultado por Tenencia de Activos no Monetarios	\$0.00	\$0.00
			TOTAL HACIENDA PÚBLICA / PATRIMONIO	\$34,978,549.37	\$7,754,727.23
			TOTAL DEL PASIVO Y HACIENDA PÚBLICA/PATRIMONIO	\$37,800,856.03	\$26,184,866.03

ELABORÓ	REVISÓ	AUTORIZÓ
L.C.P. MARTHA ELENA SÁNCHEZ CÁRDENAS 	M.A.P.P. KATIA DEL CARMEN DE LA FUENTE CASTRO 	DIP. LIC. EMILIO ANTONIO CONTRERAS MARTÍNEZ DE ESCOBAR
SUBDIRECTORA DE FINANZAS	DIRECTORA DE ADMINISTRACIÓN Y FINANZAS	PRESIDENTE DE LA JUNTA DE COORDINACIÓN POLÍTICA

Bajo Protesta de decir la verdad declaramos que los Estados Financieros y sus Notas, son Razonablemente correctos y son responsabilidad del Emisor.



HONORABLE CONGRESO DEL ESTADO DE TABASCO

ESTADO DE ACTIVIDADES

Del 01 enero 2024 al 30 junio 2024

(Cifras en Pesos)

	(Jun 2024)	(Dic 2023)
Ingresos y Otros Beneficios	\$147,360,329.00	\$305,500,000.00
Ingresos de Gestión	\$0.00	\$0.00
Impuestos	\$0.00	\$0.00
Cuotas y Aportaciones de Seguridad Social	\$0.00	\$0.00
Contribuciones de Mejoras	\$0.00	\$0.00
Derechos	\$0.00	\$0.00
Productos	\$0.00	\$0.00
Aprovechamientos	\$0.00	\$0.00
Ingresos por Venta de Bienes, Prestación de Servicios y Otros Ingresos	\$0.00	\$0.00
Ingresos No Comprendidos en las Fracciones de Ley	\$0.00	\$0.00
Participaciones, Aportaciones, Convenios, Incentivos Derivados de la Colaboración Fiscal y Fondos Distintos de Aportaciones	\$147,360,329.00	\$305,500,000.00
Participaciones, Aportaciones, Convenios, Incentivos Derivados de la Colaboración Fiscal y Fondos Distintos de Aportaciones	\$0.00	\$0.00
Transferencias, Asignaciones, Subsidios y Subvenciones, y Pensiones y Jubilaciones	\$147,360,329.00	\$305,500,000.00
Otros Ingresos y Beneficios	\$0.00	\$0.00
Ingresos Financieros	\$0.00	\$0.00
Incremento por Variación de Inventarios	\$0.00	\$0.00
Disminución del Exceso de Estimaciones por Pérdida o Deterioro u Obsolescencia	\$0.00	\$0.00
Disminución del Exceso de Provisiones	\$0.00	\$0.00
Otros Ingresos y Beneficios Varios	\$0.00	\$0.00
Total Ingresos y Otros Beneficios:	\$147,360,329.00	\$305,500,000.00
	(Jun 2024)	(Dic 2023)
Gastos y Otras Perdidas	\$120,340,535.72	\$304,833,070.30
Gastos de Funcionamiento	\$118,440,569.11	\$303,013,603.09
Servicios Personales	\$63,264,797.20	\$139,437,424.23
Materiales y Suministros	\$2,613,625.22	\$6,097,798.85
Servicios Generales	\$52,562,146.69	\$157,478,380.01
Transferencias, Asignaciones, Subsidios y Otras Ayudas	\$8,904.60	\$11,391.20
Transferencias Internas y Asignaciones al Sector Público	\$0.00	\$0.00
Transferencias al Resto del Sector Público	\$0.00	\$0.00
Subsidios y Subvenciones	\$0.00	\$0.00
Ayudas Sociales	\$8,904.60	\$11,391.20
Pensiones y Jubilaciones	\$0.00	\$0.00
Transferencias a Fideicomisos, Mandatos y Contrato Análogos	\$0.00	\$0.00
Transferencias a la Seguridad Social	\$0.00	\$0.00
Donativo	\$0.00	\$0.00
Transferencias al Exterior	\$0.00	\$0.00
Participaciones y Aportaciones	\$0.00	\$0.00
Participaciones	\$0.00	\$0.00
Aportaciones	\$0.00	\$0.00
Convenios	\$0.00	\$0.00
Intereses, Comisiones y Otros Gastos de la Deuda Pública	\$0.00	\$0.00
Intereses de la Deuda Pública	\$0.00	\$0.00
Comisiones de la Deuda Pública	\$0.00	\$0.00
Gastos de la Deuda Pública	\$0.00	\$0.00
Costo por Coberturas	\$0.00	\$0.00
Apoys Financieros	\$0.00	\$0.00
Otros Gastos y Pérdidas Extraordinarias	\$1,891,062.01	\$1,808,076.01
Estimaciones, Depreciaciones, Deterioros, Obsolescencia y Amortizaciones	\$1,029,391.62	\$860,072.11
Provisiones	\$0.00	\$0.00
Disminución de Inventarios	\$0.00	\$0.00
Otros Gastos	\$861,670.39	\$948,003.90
Inversión Pública	\$0.00	\$0.00
Inversión Pública No Capitalizable	\$0.00	\$0.00
Total Gastos y Otras Pérdidas:	\$120,340,535.72	\$304,833,070.30
Resultado del Periodo (Ahorro/Desahorro):	\$27,019,793.28	\$666,929.70

ELABORÓ	REVISÓ	AUTORIZÓ
L.C.P. MARTHA ELENA SÁNCHEZ CÁRDENAS 	M.A.P.P. KATIA DEL CARMEN DE LA FUENTE CASTRO 	DIP. LIC. EMILIO ANTONIO CONTRERAS MARTÍNEZ DE ESCOBAR
SUBDIRECTORA DE FINANZAS	DIRECTORA DE ADMINISTRACIÓN Y FINANZAS	PRESIDENTE DE LA JUNTA DE COORDINACIÓN POLÍTICA

Bajo Protesta de decir la verdad declaramos que los Estados Financieros y sus Notas, son Razonablemente correctos y son responsabilidad del Emisor.



HONORABLE CONGRESO DEL ESTADO DE TABASCO

Estado de Variación en la Hacienda Pública

Del 01 enero 2024 al 30 junio 2024

(Cifras en Pesos)

Concepto	Hacienda Pública / Patrimonio Contribuido	Hacienda Pública / Patrimonio Generado de Ejercicios Anteriores	Hacienda Pública / Patrimonio Generado del Ejercicio	Exceso o Insuficiencia en la Actualización de la Hacienda Pública / Patrimonio	TOTALES
Hacienda Pública / Patrimonio Contribuido 2023	\$0.00	\$0.00	\$0.00	\$0.00	\$0.00
Aportaciones	\$0.00	\$0.00	\$0.00	\$0.00	\$0.00
Donaciones de Capital	\$0.00	\$0.00	\$0.00	\$0.00	\$0.00
Actualización de la Hacienda Pública/Patrimonio	\$0.00	\$0.00	\$0.00	\$0.00	\$0.00
Hacienda Pública / Patrimonio Generado 2023	\$0.00	\$7,087,797.53	\$666,929.70	\$0.00	\$7,754,727.23
Resultados del Ejercicio (Ahorro/ Desahorro)	\$0.00	\$0.00	\$666,929.70	\$0.00	\$666,929.70
Resultados de Ejercicios Anteriores	\$0.00	\$10,851,805.23	\$0.00	\$0.00	\$10,851,805.23
Revalúos	\$0.00	\$0.00	\$0.00	\$0.00	\$0.00
Reservas	\$0.00	\$0.00	\$0.00	\$0.00	\$0.00
Rectificaciones de Resultados de Ejercicios Anteriores	\$0.00	-\$3,764,007.70	\$0.00	\$0.00	-\$3,764,007.70
Exceso o Insuficiencia en la Actualización de la Hacienda Pública / Patrimonio 2023	\$0.00	\$0.00	\$0.00	\$0.00	\$0.00
Resultado por Posición Monetaria	\$0.00	\$0.00	\$0.00	\$0.00	\$0.00
Resultado por Tenencia de Activos no Monetarios	\$0.00	\$0.00	\$0.00	\$0.00	\$0.00
Hacienda Pública/Patrimonio Neto Final del Ejercicio 2023	\$0.00	\$7,087,797.53	\$666,929.70	\$0.00	\$7,754,727.23
Hacienda Pública / Patrimonio Contribuido 2024	\$0.00	\$0.00	\$0.00	\$0.00	\$0.00
Aportaciones	\$0.00	\$0.00	\$0.00	\$0.00	\$0.00
Donaciones de Capital	\$0.00	\$0.00	\$0.00	\$0.00	\$0.00
Actualización de la Hacienda Pública/Patrimonio	\$0.00	\$0.00	\$0.00	\$0.00	\$0.00
Hacienda Pública / Patrimonio Generado 2024	\$0.00	\$666,929.70	\$26,352,863.58	\$0.00	\$27,019,793.28
Resultados del Ejercicio (Ahorro/ Desahorro)	\$0.00	\$0.00	\$27,019,793.28	\$0.00	\$27,019,793.28
Resultados de Ejercicios Anteriores	\$0.00	\$666,929.70	-\$666,929.70	\$0.00	\$0.00
Revalúos	\$0.00	\$0.00	\$0.00	\$0.00	\$0.00
Reservas	\$0.00	\$0.00	\$0.00	\$0.00	\$0.00
Rectificaciones de Resultados de Ejercicios Anteriores	\$0.00	\$0.00	\$0.00	\$204,028.86	\$204,028.86
Exceso o Insuficiencia en la Actualización de la Hacienda Pública / Patrimonio 2024	\$0.00	\$0.00	\$0.00	\$0.00	\$0.00
Resultado por Posición Monetaria	\$0.00	\$0.00	\$0.00	\$0.00	\$0.00
Resultado por Tenencia de Activos no Monetarios	\$0.00	\$0.00	\$0.00	\$0.00	\$0.00
Hacienda Pública/Patrimonio Neto Final del Ejercicio 2024	\$0.00	\$7,754,727.23	\$27,019,793.28	\$204,028.86	\$34,978,549.37

ELABORÓ	REVISÓ	AUTORIZÓ
L.C.P. MARTHA ELENA SÁNCHEZ CÁRDENAS	M.A.P.P. KATIA DEL CARMEN DE LA FUENTE CASTRO	DIP. LIC. EMILIO ANTONIO CONTRERAS MARTÍNEZ DE ESCOBAR
SUBDIRECTORA DE FINANZAS	DIRECTORA DE ADMINISTRACIÓN Y FINANZAS	PRESIDENTE DE LA JUNTA DE COORDINACIÓN POLÍTICA

Bajo Protesta de decir la verdad declaramos que los Estados Financieros y sus Notas, son Razonablemente correctos y son responsabilidad del Emisor.




HONORABLE CONGRESO DEL ESTADO DE TABASCO

ESTADO DE CAMBIOS EN LA SITUACIÓN FINANCIERA

Del 01 enero 2024 al 30 junio 2024

(Cifras en Pesos)

Concepto	Origen	Aplicación
Activo		
Activo Circulante	\$0.00	\$12,287,051.70
Efectivo y Equivalentes	\$0.00	\$11,821,262.56
Derechos a Recibir Efectivo o Equivalentes	\$0.00	\$279,173.90
Derechos a Recibir Bienes o Servicios	\$0.00	\$78,300.00
Inventarios	\$0.00	\$0.00
Almacenes	\$0.00	\$108,315.24
Estimación por Pérdida o Deterioro de Activos Circulantes	\$0.00	\$0.00
Otros Activos Circulantes	\$0.00	\$0.00
Activo No Circulante	\$1,009,665.05	\$338,603.35
Inversiones Financieras a Largo Plazo	\$0.00	\$0.00
Derechos a Recibir Efectivo o Equivalentes a Largo Plazo	\$0.00	\$0.00
Bienes Inmuebles, Infraestructura y Construcciones en Proceso	\$0.00	\$0.00
Bienes Muebles	\$980,085.05	\$0.00
Activos Intangibles	\$29,580.00	\$0.00
Depreciación, Deterioro y Amortización Acumulada de Bienes	\$0.00	\$338,603.35
Activos Diferidos	\$0.00	\$0.00
Estimación por Pérdida o Deterioro de Activos no Circulantes	\$0.00	\$0.00
Otros Activos no Circulantes	\$0.00	\$0.00
Total Activo	\$1,009,665.05	\$12,625,655.05
Pasivo		
Pasivo Circulante	\$25,000.00	\$15,632,832.14
Cuentas por Pagar a Corto Plazo	\$0.00	\$15,632,832.14
Documentos por Pagar a Corto Plazo	\$0.00	\$0.00
Porción a Corto Plazo de la Deuda Pública a Largo Plazo	\$0.00	\$0.00
Títulos y Valores a Corto Plazo	\$0.00	\$0.00
Pasivos Diferidos a Corto Plazo	\$0.00	\$0.00
Fondos y Bienes de Terceros en Garantía y/o Administración a Corto Plazo	\$0.00	\$0.00
Provisiones a Corto Plazo	\$0.00	\$0.00
Otros Pasivos a Corto Plazo	\$25,000.00	\$0.00
Pasivo No Circulante	\$0.00	\$0.00
Cuentas por Pagar a Largo Plazo	\$0.00	\$0.00
Documentos por Pagar a Largo Plazo	\$0.00	\$0.00
Deuda Pública a Largo Plazo	\$0.00	\$0.00
Pasivos Diferidos a Largo Plazo	\$0.00	\$0.00
Fondos y Bienes de Terceros en Garantía y/o Administración a Largo Plazo	\$0.00	\$0.00
Provisiones a Largo Plazo	\$0.00	\$0.00
Total Pasivo	\$25,000.00	\$15,632,832.14
Hacienda Pública / Patrimonio		
Hacienda Pública / Patrimonio Contribuido	\$0.00	\$0.00
Aportaciones	\$0.00	\$0.00
Donaciones de Capital	\$0.00	\$0.00
Actualización de la Hacienda Pública/Patrimonio	\$0.00	\$0.00
Hacienda Pública / Patrimonio Generado	\$27,223,822.14	\$0.00
Resultados del Ejercicio (Ahorro/ Desahorro)	\$26,352,863.58	\$0.00
Resultados de Ejercicios Anteriores	\$666,929.70	\$0.00
Revalúos	\$0.00	\$0.00
Reservas	\$0.00	\$0.00
Rectificaciones de Resultados de Ejercicios Anteriores	\$204,028.86	\$0.00
Exceso o Insuficiencia en la Actualización de la Hacienda Pública / Patrimonio	\$0.00	\$0.00
Resultado por Posición Monetaria	\$0.00	\$0.00
Resultado por Tenencia de Activos no Monetarios	\$0.00	\$0.00
Total Hacienda Pública	\$27,223,822.14	\$0.00

ELABORÓ	REVISÓ	AUTORIZÓ
L.C.P. MARTHA ELENA SÁNCHEZ CÁRDENAS 	M.A.P.P. KATIA DEL CARMEN DE LA FUENTE CASTRO 	DIP. LIC. EMILIO ANTONIO CONTRERAS MARTÍNEZ DE ESCOBAR 
SUBDIRECTORA DE FINANZAS	DIRECTORA DE ADMINISTRACIÓN Y FINANZAS	PRESIDENTE DE LA JUNTA DE COORDINACIÓN POLÍTICA

Bajo Protesta de decir la verdad declaramos que los Estados Financieros y sus Notas, son Razonablemente correctos y son responsabilidad del Emisor.



HONORABLE CONGRESO DEL ESTADO

Estado de Flujos de Efectivo
Del 01 enero 2024 al 30 junio 2024
(Cifras en Pesos)

Table with 3 columns: Concepto, (Jun 2024), and (Dic 2023). Rows include: Fijos de Efectivo de las Actividades de Operación, Fijos de Efectivo de las Actividades de Inversión, and Fijos de Efectivo de las Actividades de Financiamiento.

Table with 3 columns: ELABORÓ, REVISÓ, and AUTORIZÓ. Includes names and signatures of L.C.P. MARTHA ELENA SÁNCHEZ CÁRDENAS, M.A.P.P. KATIA DEL CARMEN DE LA FUENTE CASTRO, and DIP. LIC. EMILIO ANTONIO CONTRERAS MARTÍNEZ DE ESCOBAR.

Bajo Protesta de decir la verdad declaramos que los Estados Financieros y sus Notas, son Razonablemente correctos y son responsabilidad del Emisor.

HONORABLE CONGRESO DEL ESTADO DE TABASCO

Estado Analítico del Activo
Del 01 enero 2024 al 30 junio 2024

(Cifras en Pesos)

Otros Activos Circulantes	\$0.00	\$0.00	\$0.00	\$0.00	\$0.00	\$0.00	\$0.00	\$0.00	\$0.00	\$0.00	\$0.00
Valores en Garantía	\$0.00	\$0.00	\$0.00	\$0.00	\$0.00	\$0.00	\$0.00	\$0.00	\$0.00	\$0.00	\$0.00
Bienes en Garantía (excluye depósitos de fondos)	\$0.00	\$0.00	\$0.00	\$0.00	\$0.00	\$0.00	\$0.00	\$0.00	\$0.00	\$0.00	\$0.00
Bienes Derivados de Embargos, Decomisos, Asegurami	\$0.00	\$0.00	\$0.00	\$0.00	\$0.00	\$0.00	\$0.00	\$0.00	\$0.00	\$0.00	\$0.00
Activo No Circulante	\$7,497,951.59	\$1,146,428.09	\$1,817,489.79	\$6,826,889.89							-\$671,061.70
Inversiones Financieras a Largo Plazo	\$0.00	\$0.00	\$0.00	\$0.00	\$0.00	\$0.00	\$0.00	\$0.00	\$0.00	\$0.00	\$0.00
Inversiones a Largo Plazo	\$0.00	\$0.00	\$0.00	\$0.00	\$0.00	\$0.00	\$0.00	\$0.00	\$0.00	\$0.00	\$0.00
Títulos y Valores a Largo Plazo	\$0.00	\$0.00	\$0.00	\$0.00	\$0.00	\$0.00	\$0.00	\$0.00	\$0.00	\$0.00	\$0.00
Fideicomisos, Mandatos y Contratos Análogos	\$0.00	\$0.00	\$0.00	\$0.00	\$0.00	\$0.00	\$0.00	\$0.00	\$0.00	\$0.00	\$0.00
Participaciones y Aportaciones de Capital	\$0.00	\$0.00	\$0.00	\$0.00	\$0.00	\$0.00	\$0.00	\$0.00	\$0.00	\$0.00	\$0.00
Derechos a Recibir Efectivo o Equivalentes a Largo Plazo	\$0.00	\$0.00	\$0.00	\$0.00	\$0.00	\$0.00	\$0.00	\$0.00	\$0.00	\$0.00	\$0.00
Documentos por Cobrar a Largo Plazo	\$0.00	\$0.00	\$0.00	\$0.00	\$0.00	\$0.00	\$0.00	\$0.00	\$0.00	\$0.00	\$0.00
Deudores Diversos a Largo Plazo	\$0.00	\$0.00	\$0.00	\$0.00	\$0.00	\$0.00	\$0.00	\$0.00	\$0.00	\$0.00	\$0.00
Ingresos por Recuperar a Largo Plazo	\$0.00	\$0.00	\$0.00	\$0.00	\$0.00	\$0.00	\$0.00	\$0.00	\$0.00	\$0.00	\$0.00
Préstamos Otorgados a Largo Plazo	\$0.00	\$0.00	\$0.00	\$0.00	\$0.00	\$0.00	\$0.00	\$0.00	\$0.00	\$0.00	\$0.00
Otros Derechos a Recibir Efectivo o Equivalentes a	\$0.00	\$0.00	\$0.00	\$0.00	\$0.00	\$0.00	\$0.00	\$0.00	\$0.00	\$0.00	\$0.00
Bienes Inmuebles, Infraestructura y Construcciones en Proceso	\$0.00	\$0.00	\$0.00	\$0.00	\$0.00	\$0.00	\$0.00	\$0.00	\$0.00	\$0.00	\$0.00
Terrenos	\$0.00	\$0.00	\$0.00	\$0.00	\$0.00	\$0.00	\$0.00	\$0.00	\$0.00	\$0.00	\$0.00
Viviendas	\$0.00	\$0.00	\$0.00	\$0.00	\$0.00	\$0.00	\$0.00	\$0.00	\$0.00	\$0.00	\$0.00
Edificios no Habitacionales	\$0.00	\$0.00	\$0.00	\$0.00	\$0.00	\$0.00	\$0.00	\$0.00	\$0.00	\$0.00	\$0.00
Infraestructura	\$0.00	\$0.00	\$0.00	\$0.00	\$0.00	\$0.00	\$0.00	\$0.00	\$0.00	\$0.00	\$0.00
Construcciones en Proceso en Bienes de Dominio Púb	\$0.00	\$0.00	\$0.00	\$0.00	\$0.00	\$0.00	\$0.00	\$0.00	\$0.00	\$0.00	\$0.00
Construcciones en Proceso en Bienes Proprios	\$0.00	\$0.00	\$0.00	\$0.00	\$0.00	\$0.00	\$0.00	\$0.00	\$0.00	\$0.00	\$0.00
Otros Bienes Inmuebles	\$0.00	\$0.00	\$0.00	\$0.00	\$0.00	\$0.00	\$0.00	\$0.00	\$0.00	\$0.00	\$0.00
Bienes Muebles	\$14,658,784.75	\$358,329.92	\$1,338,414.97	\$13,678,699.70							-\$980,085.05
Mobiliario y Equipo de Administración	\$9,265,903.89	\$358,329.92	\$751,117.63	\$8,873,176.18							-\$392,787.71
Mobiliario y Equipo Educativo y Recreativo	\$2,333,327.33	\$0.00	\$96,951.65	\$2,236,375.68							-\$96,951.65
Equipo e Instrumental Médico y de Laboratorio	\$391.30	\$0.00	\$391.30	\$0.00							-\$391.30
Equipo de Transporte	\$721,500.00	\$0.00	\$0.00	\$721,500.00							\$0.00
Equipo de Defensa y Seguridad	\$0.00	\$0.00	\$0.00	\$0.00							\$0.00
Maquinaria, Otros Equipos y Herramientas	\$2,337,602.23	\$0.00	\$489,954.39	\$1,847,647.84							-\$489,954.39
Colecciones, Obras de Arte y Objetos Valiosos	\$0.00	\$0.00	\$0.00	\$0.00							\$0.00
Activos Biológicos	\$0.00	\$0.00	\$0.00	\$0.00							\$0.00
Activos Intangibles	\$45,578.55	\$0.00	\$29,580.00	\$15,998.55							-\$29,580.00

HONORABLE CONGRESO DEL ESTADO DE TABASCO

Estado Analítico del Activo
Del 01 enero 2024 al 30 junio 2024

(Cifras en Pesos)

Concepto	Saldo Inicial	Cargos del Periodo	Abonos del Periodo	Saldo Final	Variación del Periodo
Activo	\$26,184,866.03	\$301,005,950.48	\$289,389,960.48	\$37,800,856.03	\$11,615,990.00
Activo Circulante	\$18,686,914.44	\$299,859,522.39	\$287,572,470.69	\$30,973,966.14	\$12,287,051.70
Efectivo y Equivalentes	\$17,327,019.49	\$147,642,635.14	\$135,821,372.58	\$29,148,282.05	\$11,821,262.56
Efectivo	\$0.00	\$0.00	\$0.00	\$0.00	\$0.00
BANCOS/TESORERIA	\$17,327,019.49	\$147,642,635.14	\$135,821,372.58	\$29,148,282.05	\$11,821,262.56
Bancos/Dependencias y Otros	\$0.00	\$0.00	\$0.00	\$0.00	\$0.00
Inversiones Temporales (Hasta 3 meses)	\$0.00	\$0.00	\$0.00	\$0.00	\$0.00
Depósitos de Fondos de Terceros en Garantía y/o Ad	\$0.00	\$0.00	\$0.00	\$0.00	\$0.00
Otros Efectivos y Equivalentes	\$0.00	\$0.00	\$0.00	\$0.00	\$0.00
Derechos a Recibir Efectivo o Equivalentes	\$12,522.60	\$148,326,561.96	\$148,047,388.06	\$291,696.50	\$279,173.90
Inversiones Financieras de Corto Plazo	\$0.00	\$0.00	\$0.00	\$0.00	\$0.00
Cuentas por Cobrar a Corto Plazo	\$0.00	\$147,360,329.00	\$147,360,329.00	\$0.00	\$0.00
DEUDORES DIVERSOS POR COBRAR A CORTO PLAZO	\$9,473.68	\$747,777.18	\$475,554.36	\$281,696.50	\$272,222.82
Ingresos por Recuperar a Corto Plazo	\$0.00	\$0.00	\$0.00	\$0.00	\$0.00
Deudores por Anticipos de la Tesorería a Corto Pla	\$0.00	\$60,024.85	\$50,024.85	\$10,000.00	\$10,000.00
Préstamos Otorgados a Corto Plazo	\$0.00	\$0.00	\$0.00	\$0.00	\$0.00
Otros Derechos a Recibir Efectivo o Equivalentes a	\$3,048.92	\$158,430.93	\$161,479.85	\$0.00	-\$3,048.92
Derechos a Recibir Bienes o Servicios	\$0.00	\$78,300.00	\$0.00	\$78,300.00	\$78,300.00
Anticipo a Proveedores por Adquisición de Bienes y	\$0.00	\$78,300.00	\$0.00	\$78,300.00	\$78,300.00
Anticipo a Proveedores por Adquisición de Bienes I	\$0.00	\$0.00	\$0.00	\$0.00	\$0.00
Anticipo a Proveedores por Adquisición de Bienes I	\$0.00	\$0.00	\$0.00	\$0.00	\$0.00
Anticipo a Contratistas de Obra Pública	\$0.00	\$0.00	\$0.00	\$0.00	\$0.00
Otros Derechos a Recibir Bienes o Servicios a Cort	\$0.00	\$0.00	\$0.00	\$0.00	\$0.00
Inventarios	\$0.00	\$0.00	\$0.00	\$0.00	\$0.00
Inventario de Mercancías para Venta	\$0.00	\$0.00	\$0.00	\$0.00	\$0.00
Inventario de Mercancías Terminadas	\$0.00	\$0.00	\$0.00	\$0.00	\$0.00
Inventario de Mercancías en Proceso de Elaboración	\$0.00	\$0.00	\$0.00	\$0.00	\$0.00
Inventario de Materias Primas, Materiales y Sumini	\$0.00	\$0.00	\$0.00	\$0.00	\$0.00
Bienes en Tránsito	\$0.00	\$0.00	\$0.00	\$0.00	\$0.00
Almacenes	\$1,347,372.35	\$3,812,025.29	\$3,703,710.05	\$1,455,687.59	\$108,315.24
Almacén de Materiales y Suministros de Consumo	\$1,347,372.35	\$3,812,025.29	\$3,703,710.05	\$1,455,687.59	\$108,315.24
Estimación por Pérdida o Deterioro de Activos Circulantes	\$0.00	\$0.00	\$0.00	\$0.00	\$0.00
Estimaciones para Cuentas Incobrables por Derechos	\$0.00	\$0.00	\$0.00	\$0.00	\$0.00
Estimación por Deterioro de Inventarios	\$0.00	\$0.00	\$0.00	\$0.00	\$0.00

HONORABLE CONGRESO DEL ESTADO DE TABASCO

Estado Analítico del Activo
Del 01 enero 2024 al 30 junio 2024

(Cifras en Pesos)

Software	\$0.00	\$0.00	\$0.00	\$0.00	\$0.00	\$0.00	\$0.00	\$0.00
Patentes, Marcas y Derechos	\$0.00	\$0.00	\$0.00	\$0.00	\$0.00	\$0.00	\$0.00	\$0.00
Concesiones y Franquicias	\$0.00	\$0.00	\$0.00	\$0.00	\$0.00	\$0.00	\$0.00	\$0.00
Licencias	\$45,578.55	\$0.00	\$0.00	\$29,580.00	\$15,998.55	\$0.00	-\$29,580.00	\$0.00
Otros Activos Intangibles	\$0.00	\$0.00	\$0.00	\$0.00	\$0.00	\$0.00	\$0.00	\$0.00
Depreciación, Deterioro y Amortización Acumulada de Bienes	-\$7,206,411.71	\$788,098.17	\$449,494.82	-\$6,867,808.36	\$0.00	\$0.00	\$338,603.35	\$0.00
Depreciación Acumulada de Bienes Inmuebles	\$0.00	\$0.00	\$0.00	\$0.00	\$0.00	\$0.00	\$0.00	\$0.00
Depreciación Acumulada de Infraestructura	\$0.00	\$0.00	\$0.00	\$0.00	\$0.00	\$0.00	\$0.00	\$0.00
Depreciación Acumulada de Bienes Muebles	-\$7,174,506.77	\$767,392.17	\$449,494.82	-\$6,856,609.42	\$0.00	\$0.00	\$317,897.35	\$0.00
Deterioro Acumulado de Activos Biológicos	\$0.00	\$0.00	\$0.00	\$0.00	\$0.00	\$0.00	\$0.00	\$0.00
Amortización Acumulada de Activos Intangibles	-\$31,904.94	\$20,706.00	\$0.00	-\$11,198.94	\$0.00	\$0.00	\$20,706.00	\$0.00
Activos Diferidos	\$0.00	\$0.00	\$0.00	\$0.00	\$0.00	\$0.00	\$0.00	\$0.00
Estudios, Formulación y Evaluación de Proyectos	\$0.00	\$0.00	\$0.00	\$0.00	\$0.00	\$0.00	\$0.00	\$0.00
Derechos Sobre Bienes en Régimen de Arrendamiento	\$0.00	\$0.00	\$0.00	\$0.00	\$0.00	\$0.00	\$0.00	\$0.00
Gastos Pagados por Adelantado a Largo Plazo	\$0.00	\$0.00	\$0.00	\$0.00	\$0.00	\$0.00	\$0.00	\$0.00
Anticipos a Largo Plazo	\$0.00	\$0.00	\$0.00	\$0.00	\$0.00	\$0.00	\$0.00	\$0.00
Beneficios al Retiro de Empleados Pagados por Adel	\$0.00	\$0.00	\$0.00	\$0.00	\$0.00	\$0.00	\$0.00	\$0.00
Otros Activos Diferidos	\$0.00	\$0.00	\$0.00	\$0.00	\$0.00	\$0.00	\$0.00	\$0.00
Estimación por Pérdida o Deterioro de Activos no Circulantes	\$0.00	\$0.00	\$0.00	\$0.00	\$0.00	\$0.00	\$0.00	\$0.00
Estimaciones por Pérdida de Cuentas Incobrables de	\$0.00	\$0.00	\$0.00	\$0.00	\$0.00	\$0.00	\$0.00	\$0.00
Estimaciones por Pérdida de Cuentas Incobrables de	\$0.00	\$0.00	\$0.00	\$0.00	\$0.00	\$0.00	\$0.00	\$0.00
Estimaciones por Pérdida de Cuentas Incobrables de	\$0.00	\$0.00	\$0.00	\$0.00	\$0.00	\$0.00	\$0.00	\$0.00
Estimaciones por Pérdida de Cuentas Incobrables de	\$0.00	\$0.00	\$0.00	\$0.00	\$0.00	\$0.00	\$0.00	\$0.00
Otros Activos no Circulantes	\$0.00	\$0.00	\$0.00	\$0.00	\$0.00	\$0.00	\$0.00	\$0.00
Bienes en Concesión	\$0.00	\$0.00	\$0.00	\$0.00	\$0.00	\$0.00	\$0.00	\$0.00
Bienes en Arrendamiento Financiero	\$0.00	\$0.00	\$0.00	\$0.00	\$0.00	\$0.00	\$0.00	\$0.00
Bienes en Comodato	\$0.00	\$0.00	\$0.00	\$0.00	\$0.00	\$0.00	\$0.00	\$0.00

ELABORÓ

L.C.P. MARTHA ELENA SÁNCHEZ CÁRDENAS

SUBDIRECTORA DE FINANZAS

REVISÓ

M.A.P.P. KATHA DEL CARMEN DE LA PUENTE CASTRO

DIRECTORA DE ADMINISTRACIÓN Y FINANZAS

AUTORIZÓ

DIP. LIC. EMILIO ANTONIO CONTRERAS MARTÍNEZ DE ESCOBAR

PRESIDENTE DE LA JUNTA DE COORDINACIÓN POLÍTICA

Bajo Protesta de decir la verdad declaramos que los Estados Financieros y sus Notas, son Razonablemente correctos y son responsabilidad del Emisor.

HONORABLE CONGRESO DEL ESTADO DE TABASCO

Cuenta Pública 2024

REPORTE ANALÍTICO DE LOS ACTIVOS

Del 01 enero 2024 al 30 junio 2024

SALDO DEL ACTIVO NETO	SALDO INICIAL	AUMENTOS	AUMENTOS POR TRASPASO DE OTRAS PARTIDAS	DISMINUCIONES	DISMINUCIONES POR TRASPASO DE OTRAS PARTIDAS	ESTIMACION POR INCOBRABLES	DEPRECIACION DEL EJERCICIO	AMORTIZACIONES DEL EJERCICIO	ACTUALIZACIONES NETAS POR REEXPRESION O REEVALUACION	AUMENTO POR PLUSVALIA REVALORIZACION DEL EJERCICIO	SALDO FINAL
Activo	\$26,184,886.03	\$301,005,950.48	0	\$289,389,960.48	0	0	0	0	0	0	\$37,800,865.03
Activo Circulante	\$18,686,914.44	\$289,859,522.39	0	\$287,572,470.69	0	0	0	0	0	0	\$30,973,966.14
Efectivo y Equivalentes	\$17,327,019.49	\$147,642,635.14	0	\$185,821,372.58	0	0	0	0	0	0	\$29,148,282.05
Derechos a Recibir Efectivo o Equi...	\$12,522.60	\$148,326,561.96	0	\$148,047,388.06	0	0	0	0	0	0	\$291,686.50
Derechos a Recibir Bienes o Servic...	\$0.00	\$78,300.00	0	\$0.00	0	0	0	0	0	0	\$78,300.00
Almacenes	\$1,347,372.35	\$3,812,025.29	0	\$3,703,710.05	0	0	0	0	0	0	\$1,455,687.59
Activo No Circulante	\$7,497,951.59	\$1,146,428.09	0	\$1,817,489.79	0	0	0	0	0	0	\$5,826,089.89
Bienes Muebles	\$14,658,784.75	\$358,329.92	0	\$1,338,414.97	0	0	0	0	0	0	\$13,678,699.70
Activos Intangibles	\$45,578.55	\$0.00	0	\$28,580.00	0	0	0	0	0	0	\$15,998.55
Depreciación, Deterioro y Amortiza...	-\$7,206,411.71	\$788,098.17	0	\$449,494.82	0	0	0	0	0	0	-\$6,867,808.36

ELABORÓ	REVISÓ	AUTORIZÓ
L.C.P. MARTHA ELENA SÁNCHEZ CÁRDENAS	M.A.P.P. KATIA DEL CARMEN DE LA FUENTE CASTRO	DIP. LIC. EMILIO ANTONIO CONTRERAS MARTÍNEZ DE ESCOBAR
SUBDIRECTORA DE FINANZAS	DIRECTORA DE ADMINISTRACIÓN Y FINANZAS	PRESIDENTE DE LA JUNTA DE COORDINACIÓN POLÍTICA

Bejo Protesta de decir la verdad declaramos que los Estados Financieros y sus Notas, son Razonablemente correctos y son responsabilidad del Emisor.



HONORABLE CONGRESO DEL ESTADO DE TABASCO

Balanza de Comprobación

Del 01 enero 2024 al 30 junio 2024

Ruta Contable	Nombre	Afec.	Inicial	Cargos	Abonos	Saldo
	Cuenta Global		0.0000	0.0000	0.0000	0.0000
	Cuentas de Activo		26,184,866.0300	301,005,950.4800	289,389,960.4800	37,800,856.0300
	Cuentas de Pasivo		18,430,138.8000	147,343,709.4200	131,735,877.2800	2,822,306.6600
	Cuentas de Capital		7,754,727.2300	121,007,822.8100	148,231,644.9500	34,978,549.3700
	Utilidad o Pérdida del Ejercicio		0.0000	120,340,539.6200	147,360,332.9000	27,019,793.2800
	Cuentas de Resultados Acreedoras		0.0000	0.0000	147,360,329.0000	147,360,329.0000
	Cuentas de Resultados Deudoras		0.0000	120,340,539.6200	3.9000	120,340,535.7200
	Cuenta de Cuadre		0.0000	0.0000	0.0000	0.0000
<u>1</u>	Activo		26,184,866.0300	301,005,950.4800	289,389,960.4800	37,800,856.0300
<u>1-1</u>	Activo Circulante		18,686,914.4400	299,859,522.3900	287,572,470.6900	30,973,966.1400
<u>1-1-1</u>	Efectivo y Equivalentes		17,327,019.4900	147,642,635.1400	135,821,372.5800	29,148,282.0500
<u>1-1-1-1</u>	Efectivo		0.0000	0.0000	0.0000	0.0000
<u>1-1-1-2</u>	BANCOS/TESORERÍA		17,327,019.4900	147,642,635.1400	135,821,372.5800	29,148,282.0500
<u>1-1-1-3</u>	Bancos/Dependencias y Otros		0.0000	0.0000	0.0000	0.0000
<u>1-1-1-4</u>	Inversiones Temporales (Hasta 3 meses)		0.0000	0.0000	0.0000	0.0000
<u>1-1-1-6</u>	Depósitos de Fondos de Terceros en Garantía y/o Ad		0.0000	0.0000	0.0000	0.0000
<u>1-1-1-9</u>	Otros Efectivos y Equivalentes		0.0000	0.0000	0.0000	0.0000
<u>1-1-2</u>	Derechos a Recibir Efectivo o Equivalentes		12,522.6000	148,326,561.9600	148,047,388.0600	291,696.5000
<u>1-1-2-1</u>	Inversiones Financieras de Corto Plazo		0.0000	0.0000	0.0000	0.0000
<u>1-1-2-2</u>	Cuentas por Cobrar a Corto Plazo		0.0000	147,360,329.0000	147,360,329.0000	0.0000
<u>1-1-2-3</u>	DEUDORES DIVERSOS POR COBRAR A CORTO PLAZO		9,473.6800	747,777.1800	475,554.3600	281,696.5000
<u>1-1-2-4</u>	Ingresos por Recuperar a Corto Plazo		0.0000	0.0000	0.0000	0.0000
<u>1-1-2-5</u>	Deudores por Anticipos de la Tesorería a Corto Pla		0.0000	60,024.8500	50,024.8500	10,000.0000
<u>1-1-2-6</u>	Préstamos Otorgados a Corto Plazo		0.0000	0.0000	0.0000	0.0000
<u>1-1-2-9</u>	Otros Derechos a Recibir Efectivo o Equivalentes a		3,048.9200	158,430.9300	161,479.8500	0.0000
<u>1-1-3</u>	Derechos a Recibir Bienes o Servicios		0.0000	78,300.0000	0.0000	78,300.0000
<u>1-1-3-1</u>	Anticipo a Proveedores por Adquisición de Bienes y		0.0000	78,300.0000	0.0000	78,300.0000
<u>1-1-3-2</u>	Anticipo a Proveedores por Adquisición de Bienes I		0.0000	0.0000	0.0000	0.0000
<u>1-1-3-3</u>	Anticipo a Proveedores por Adquisición de Bienes I		0.0000	0.0000	0.0000	0.0000
<u>1-1-3-4</u>	Anticipo a Contratistas de Obra Pública		0.0000	0.0000	0.0000	0.0000
<u>1-1-3-9</u>	Otros Derechos a Recibir Bienes o Servicios a Cort		0.0000	0.0000	0.0000	0.0000
<u>1-1-4</u>	Inventarios		0.0000	0.0000	0.0000	0.0000
<u>1-1-4-1</u>	Inventario de Mercancías para Venta		0.0000	0.0000	0.0000	0.0000
<u>1-1-4-2</u>	Inventario de Mercancías Terminadas		0.0000	0.0000	0.0000	0.0000
<u>1-1-4-3</u>	Inventario de Mercancías en Proceso de Elaboración		0.0000	0.0000	0.0000	0.0000
<u>1-1-4-4</u>	Inventario de Materias Primas, Materiales y Sumini		0.0000	0.0000	0.0000	0.0000
<u>1-1-4-5</u>	Bienes en Tránsito		0.0000	0.0000	0.0000	0.0000
<u>1-1-5</u>	Almacenes		1,347,372.3500	3,812,025.2900	3,703,710.0500	1,455,687.5900
<u>1-1-5-1</u>	Almacén de Materiales y Suministros de Consumo		1,347,372.3500	3,812,025.2900	3,703,710.0500	1,455,687.5900
<u>1-1-6</u>	Estimación por Pérdida o Deterioro de Activos Circulantes		0.0000	0.0000	0.0000	0.0000
<u>1-1-6-1</u>	Estimaciones para Cuentas Incobrables por Derechos		0.0000	0.0000	0.0000	0.0000
<u>1-1-6-2</u>	Estimación por Deterioro de Inventarios		0.0000	0.0000	0.0000	0.0000
<u>1-1-9</u>	Otros Activos Circulantes		0.0000	0.0000	0.0000	0.0000
<u>1-1-9-1</u>	Valores en Garantía		0.0000	0.0000	0.0000	0.0000
<u>1-1-9-2</u>	Bienes en Garantía (excluye depósitos de fondos)		0.0000	0.0000	0.0000	0.0000



HONORABLE CONGRESO DEL ESTADO DE TABASCO

Balanza de Comprobación
Del 01 enero 2024 al 30 junio 2024

Ruta Contable	Nombre	Afec.	Inicial	Cargos	Abonos	Saldo
1-1-9-3	Bienes Derivados de Embargos, Decomisos, Asegurami		0.0000	0.0000	0.0000	0.0000
1-2	Activo No Circulante		7,497,951.5900	1,146,428.0900	1,817,489.7900	6,826,889.8900
1-2-1	Inversiones Financieras a Largo Plazo		0.0000	0.0000	0.0000	0.0000
1-2-1-1	Inversiones a Largo Plazo		0.0000	0.0000	0.0000	0.0000
1-2-1-2	Títulos y Valores a Largo Plazo		0.0000	0.0000	0.0000	0.0000
1-2-1-3	Fideicomisos, Mandatos y Contratos Análogos		0.0000	0.0000	0.0000	0.0000
1-2-1-4	Participaciones y Aportaciones de Capital		0.0000	0.0000	0.0000	0.0000
1-2-2	Derechos a Recibir Efectivo o Equivalentes a Largo Plazo		0.0000	0.0000	0.0000	0.0000
1-2-2-1	Documentos por Cobrar a Largo Plazo		0.0000	0.0000	0.0000	0.0000
1-2-2-2	Deudores Diversos a Largo Plazo		0.0000	0.0000	0.0000	0.0000
1-2-2-3	Ingresos por Recuperar a Largo Plazo		0.0000	0.0000	0.0000	0.0000
1-2-2-4	Préstamos Otorgados a Largo Plazo		0.0000	0.0000	0.0000	0.0000
1-2-2-9	Otros Derechos a Recibir Efectivo o Equivalentes a		0.0000	0.0000	0.0000	0.0000
1-2-3	Bienes Inmuebles, Infraestructura y Construcciones en Proceso		0.0000	0.0000	0.0000	0.0000
1-2-3-1	Terrenos		0.0000	0.0000	0.0000	0.0000
1-2-3-2	Viviendas		0.0000	0.0000	0.0000	0.0000
1-2-3-3	Edificios no Habitacionales		0.0000	0.0000	0.0000	0.0000
1-2-3-4	Infraestructura		0.0000	0.0000	0.0000	0.0000
1-2-3-5	Construcciones en Proceso en Bienes de Dominio Púb		0.0000	0.0000	0.0000	0.0000
1-2-3-6	Construcciones en Proceso en Bienes Propios		0.0000	0.0000	0.0000	0.0000
1-2-3-9	Otros Bienes Inmuebles		0.0000	0.0000	0.0000	0.0000
1-2-4	Bienes Muebles		14,658,784.7500	358,329.9200	1,338,414.9700	13,678,699.7000
1-2-4-1	Mobiliario y Equipo de Administración		9,265,963.8900	358,329.9200	751,117.6300	8,873,176.1800
1-2-4-2	Mobiliario y Equipo Educativo y Recreativo		2,333,327.3300	0.0000	96,951.6500	2,236,375.6800
1-2-4-3	Equipo e Instrumental Médico y de Laboratorio		391.3000	0.0000	391.3000	0.0000
1-2-4-4	Equipo de Transporte		721,500.0000	0.0000	0.0000	721,500.0000
1-2-4-5	Equipo de Defensa y Seguridad		0.0000	0.0000	0.0000	0.0000
1-2-4-6	Maquinaria, Otros Equipos y Herramientas		2,337,602.2300	0.0000	489,954.3900	1,847,647.8400
1-2-4-7	Colecciones, Obras de Arte y Objetos Valiosos		0.0000	0.0000	0.0000	0.0000
1-2-4-8	Activos Biológicos		0.0000	0.0000	0.0000	0.0000
1-2-5	Activos Intangibles		45,578.5500	0.0000	29,580.0000	15,998.5500
1-2-5-1	Software		0.0000	0.0000	0.0000	0.0000
1-2-5-2	Patentes, Marcas y Derechos		0.0000	0.0000	0.0000	0.0000
1-2-5-3	Concesiones y Franquicias		0.0000	0.0000	0.0000	0.0000
1-2-5-4	Licencias		45,578.5500	0.0000	29,580.0000	15,998.5500
1-2-5-9	Otros Activos Intangibles		0.0000	0.0000	0.0000	0.0000
1-2-6	Depreciación, Deterioro y Amortización Acumulada de Bienes		-7,206,411.7100	788,098.1700	449,494.8200	-6,867,808.3600
1-2-6-1	Depreciación Acumulada de Bienes Inmuebles		0.0000	0.0000	0.0000	0.0000
1-2-6-2	Depreciación Acumulada de Infraestructura		0.0000	0.0000	0.0000	0.0000
1-2-6-3	Depreciación Acumulada de Bienes Muebles		-7,174,506.7700	767,392.1700	449,494.8200	-6,856,609.4200
1-2-6-4	Deterioro Acumulado de Activos Biológicos		0.0000	0.0000	0.0000	0.0000
1-2-6-5	Amortización Acumulada de Activos Intangibles		-31,904.9400	20,706.0000	0.0000	-11,198.9400
1-2-7	Activos Diferidos		0.0000	0.0000	0.0000	0.0000
1-2-7-1	Estudios, Formulación y Evaluación de Proyectos		0.0000	0.0000	0.0000	0.0000
1-2-7-2	Derechos Sobre Bienes en Régimen de Arrendamiento		0.0000	0.0000	0.0000	0.0000
1-2-7-3	Gastos Pagados por Adelantado a Largo Plazo		0.0000	0.0000	0.0000	0.0000
1-2-7-4	Anticipos a Largo Plazo		0.0000	0.0000	0.0000	0.0000
1-2-7-5	Beneficios al Retiro de Empleados Pagados por Adel		0.0000	0.0000	0.0000	0.0000



HONORABLE CONGRESO DEL ESTADO DE TABASCO

Balanza de Comprobación
Del 01 enero 2024 al 30 junio 2024

Ruta Contable	Nombre	Afec.	Inicial	Cargos	Abonos	Saldo
1-2-7-9	Otros Activos Diferidos		0.0000	0.0000	0.0000	0.0000
1-2-8	Estimación por Pérdida o Deterioro de Activos no Circulantes		0.0000	0.0000	0.0000	0.0000
1-2-8-1	Estimaciones por Pérdida de Cuentas Incobrables de		0.0000	0.0000	0.0000	0.0000
1-2-8-2	Estimaciones por Pérdida de Cuentas Incobrables de		0.0000	0.0000	0.0000	0.0000
1-2-8-3	Estimaciones por Pérdida de Cuentas Incobrables de		0.0000	0.0000	0.0000	0.0000
1-2-8-4	Estimaciones por Pérdida de Cuentas Incobrables de		0.0000	0.0000	0.0000	0.0000
1-2-8-9	Estimaciones por Pérdida de Otras Cuentas Incobrables		0.0000	0.0000	0.0000	0.0000
1-2-9	Otros Activos no Circulantes		0.0000	0.0000	0.0000	0.0000
1-2-9-1	Bienes en Concesión		0.0000	0.0000	0.0000	0.0000
1-2-9-2	Bienes en Arrendamiento Financiero		0.0000	0.0000	0.0000	0.0000
1-2-9-3	Bienes en Comodato		0.0000	0.0000	0.0000	0.0000
2	Pasivo		18,430,138.8000	147,343,709.4200	131,735,877.2800	2,822,306.6600
2-1	Pasivo Circulante		18,430,138.8000	147,343,709.4200	131,735,877.2800	2,822,306.6600
2-1-1	Cuentas por Pagar a Corto Plazo		18,430,138.8000	147,330,208.6400	131,697,376.5000	2,797,306.6600
2-1-1-1	Remuneraciones por Pagar a corto plazo		216,615.9600	63,711,791.5500	63,520,175.5900	25,000.0000
2-1-1-2	Proveedores por Pagar a Corto Plazo		12,862,332.5000	68,053,971.5500	55,191,639.0500	0.0000
2-1-1-3	Contratistas por Obras Públicas por Pagar a Corto		0.0000	0.0000	0.0000	0.0000
2-1-1-4	Participaciones y Aportaciones por Pagar a Corto Plazo		0.0000	0.0000	0.0000	0.0000
2-1-1-5	Transferencias Otorgadas por Pagar a Corto Plazo		0.0000	8,904.6000	8,904.6000	0.0000
2-1-1-6	Intereses, Comisiones y Otros Gastos de la Deuda Pública		0.0000	0.0000	0.0000	0.0000
2-1-1-7	Retenciones y Contribuciones por Pagar a Corto Plazo		3,881,601.4300	14,979,378.3800	12,853,970.8200	1,756,193.8700
2-1-1-8	Devoluciones de la Ley de Ingresos por Pagar a Corto Plazo		0.0000	0.0000	0.0000	0.0000
2-1-1-9	Otras Cuentas por Pagar a Corto Plazo		1,469,588.9100	576,162.5600	122,686.4400	1,016,112.7900
2-1-2	Documentos por Pagar a Corto Plazo		0.0000	0.0000	0.0000	0.0000
2-1-2-2	Documentos con Contratistas por Obras Públicas por		0.0000	0.0000	0.0000	0.0000
2-1-2-9	Otros Documentos por Pagar a Corto Plazo		0.0000	0.0000	0.0000	0.0000
2-1-3	Porción a Corto Plazo de la Deuda Pública a Largo Plazo		0.0000	0.0000	0.0000	0.0000
2-1-3-1	Porción a Corto Plazo de la Deuda Pública		0.0000	0.0000	0.0000	0.0000
2-1-3-2	Porción a Corto Plazo de Arrendamiento Financiero		0.0000	0.0000	0.0000	0.0000
2-1-4	Títulos y Valores a Corto Plazo		0.0000	0.0000	0.0000	0.0000
2-1-4-1	Títulos y Valores de la Deuda Pública Interna a Co		0.0000	0.0000	0.0000	0.0000
2-1-4-2	Títulos y Valores de la Deuda Pública Externa a Co		0.0000	0.0000	0.0000	0.0000
2-1-5	Pasivos Diferidos a Corto Plazo		0.0000	0.0000	0.0000	0.0000
2-1-5-1	Ingresos Cobrados por Adelantado a Corto Plazo		0.0000	0.0000	0.0000	0.0000
2-1-5-2	Intereses Cobrados por Adelantado a Corto Plazo		0.0000	0.0000	0.0000	0.0000
2-1-5-9	Otros Pasivos Diferidos a Corto Plazo		0.0000	0.0000	0.0000	0.0000
2-1-6	Fondos y Bienes de Terceros en Garantía y/o Administración a Corto Plazo		0.0000	0.0000	0.0000	0.0000
2-1-6-1	Fondos en Garantía a Corto Plazo		0.0000	0.0000	0.0000	0.0000
2-1-6-2	Fondos en Administración a Corto Plazo		0.0000	0.0000	0.0000	0.0000
2-1-6-3	Fondos Contingentes a Corto Plazo		0.0000	0.0000	0.0000	0.0000



HONORABLE CONGRESO DEL ESTADO DE TABASCO

Balanza de Comprobación
Del 01 enero 2024 al 30 junio 2024

Ruta Contable	Nombre	Afec.	Inicial	Cargos	Abonos	Saldo
2-1-6-4	Fondos de Fideicomisos, Mandatos y Contratos Análo		0.0000	0.0000	0.0000	0.0000
2-1-6-5	Otros Fondos de Terceros en Garantía y/o Administr		0.0000	0.0000	0.0000	0.0000
2-1-6-6	Valores y Bienes en Garantía a Corto Plazo		0.0000	0.0000	0.0000	0.0000
2-1-7	Provisiones a Corto Plazo		0.0000	13,500.7800	13,500.7800	0.0000
2-1-7-1	Provisión para Demandas y Juicios a Corto Plazo		0.0000	0.0000	0.0000	0.0000
2-1-7-2	Provisión para Contingencias a Corto Plazo		0.0000	0.0000	0.0000	0.0000
2-1-7-9	Otras Provisiones a Corto Plazo		0.0000	13,500.7800	13,500.7800	0.0000
2-1-9	Otros Pasivos a Corto Plazo		0.0000	0.0000	25,000.0000	25,000.0000
2-1-9-1	Ingresos por Clasificar		0.0000	0.0000	0.0000	0.0000
2-1-9-2	Recaudación por Participar		0.0000	0.0000	0.0000	0.0000
2-1-9-9	Provisión de sueldos por pagar		0.0000	0.0000	25,000.0000	25,000.0000
2-2	Pasivo No Circulante		0.0000	0.0000	0.0000	0.0000
2-2-1	Cuentas por Pagar a Largo Plazo		0.0000	0.0000	0.0000	0.0000
2-2-1-1	Proveedores por Pagar a Largo Plazo		0.0000	0.0000	0.0000	0.0000
2-2-1-2	Contratistas por Obras Públicas por Pagar a Largo		0.0000	0.0000	0.0000	0.0000
2-2-2	Documentos por Pagar a Largo Plazo		0.0000	0.0000	0.0000	0.0000
2-2-2-1	Documentos Comerciales por Pagar a Largo Plazo		0.0000	0.0000	0.0000	0.0000
2-2-2-2	Documentos con Contratistas por Obras Públicas por		0.0000	0.0000	0.0000	0.0000
2-2-2-9	Otros Documentos por Pagar a Largo Plazo		0.0000	0.0000	0.0000	0.0000
2-2-3	Deuda Pública a Largo Plazo		0.0000	0.0000	0.0000	0.0000
2-2-3-1	Títulos y Valores de la Deuda Pública Interna a La		0.0000	0.0000	0.0000	0.0000
2-2-3-2	Títulos y Valores de la Deuda Pública Externa a La		0.0000	0.0000	0.0000	0.0000
2-2-3-3	Préstamos de la Deuda Pública Interna por Pagar a		0.0000	0.0000	0.0000	0.0000
2-2-3-4	Préstamos de la Deuda Pública Externa por Pagar a		0.0000	0.0000	0.0000	0.0000
2-2-3-5	Arrendamiento Financiero por Pagar a Largo Plazo		0.0000	0.0000	0.0000	0.0000
2-2-4	Pasivos Diferidos a Largo Plazo		0.0000	0.0000	0.0000	0.0000
2-2-4-1	Créditos Diferidos a Largo Plazo		0.0000	0.0000	0.0000	0.0000
2-2-4-2	Intereses Cobrados por Adelantado a Largo Plazo		0.0000	0.0000	0.0000	0.0000
2-2-4-9	Otros Pasivos Diferidos a Largo Plazo		0.0000	0.0000	0.0000	0.0000
2-2-5	Fondos y Bienes de Terceros en Garantía y/o Administración a Largo Plazo		0.0000	0.0000	0.0000	0.0000
2-2-5-1	Fondos en Garantía a Largo Plazo		0.0000	0.0000	0.0000	0.0000
2-2-5-2	Fondos en Administración a Largo Plazo		0.0000	0.0000	0.0000	0.0000
2-2-5-3	Fondos Contingentes a Largo Plazo		0.0000	0.0000	0.0000	0.0000
2-2-5-4	Fondos de Fideicomisos, Mandatos y Contratos Análo		0.0000	0.0000	0.0000	0.0000
2-2-5-5	Otros Fondos de Terceros en Garantía y/o Administr		0.0000	0.0000	0.0000	0.0000
2-2-5-6	Valores y Bienes en Garantía a Largo Plazo		0.0000	0.0000	0.0000	0.0000
2-2-6	Provisiones a Largo Plazo		0.0000	0.0000	0.0000	0.0000
2-2-6-1	Provisión para Demandas y Juicios a Largo Plazo		0.0000	0.0000	0.0000	0.0000
2-2-6-2	Provisión para Pensiones a Largo Plazo		0.0000	0.0000	0.0000	0.0000
2-2-6-3	Provisión para Contingencias a Largo Plazo		0.0000	0.0000	0.0000	0.0000
2-2-6-9	Otras Provisiones a Largo Plazo		0.0000	0.0000	0.0000	0.0000
3	Hacienda Pública / Patrimonio		7,754,727.2300	667,283.1900	871,312.0500	7,958,756.0900
3-1	Hacienda Pública / Patrimonio Contribuido		0.0000	0.0000	0.0000	0.0000
3-1-1	Aportaciones		0.0000	0.0000	0.0000	0.0000



HONORABLE CONGRESO DEL ESTADO DE TABASCO

Balanza de Comprobación
Del 01 enero 2024 al 30 junio 2024

Ruta Contable	Nombre	Afec.	Inicial	Cargos	Abonos	Saldo
3-1-2	Donaciones de Capital		0.0000	0.0000	0.0000	0.0000
3-1-3	Actualización de la Hacienda Pública/Patrimonio		0.0000	0.0000	0.0000	0.0000
3-2	Hacienda Pública / Patrimonio Generado		7,754,727.2300	667,283.1900	871,312.0500	7,958,756.0900
3-2-1	Resultados del Ejercicio (Ahorro/ Desahorro)		666,929.7000	666,929.7000	0.0000	0.0000
3-2-1-0001	Resultado del Ejercicio 2023		666,929.7000	666,929.7000	0.0000	0.0000
3-2-2	Resultados de Ejercicios Anteriores		10,851,805.2300	0.0000	666,929.7000	11,518,734.9300
3-2-2-2016	Resultado de Ejercicios Anteriores a 2018		10,851,805.2300	0.0000	666,929.7000	11,518,734.9300
3-2-3	Revalúos		0.0000	0.0000	0.0000	0.0000
3-2-3-1	Revalúo de Bienes Inmuebles		0.0000	0.0000	0.0000	0.0000
3-2-3-2	Revalúo de Bienes Muebles		0.0000	0.0000	0.0000	0.0000
3-2-3-3	Revalúo de Bienes Intangibles		0.0000	0.0000	0.0000	0.0000
3-2-3-9	Otros Revalúos		0.0000	0.0000	0.0000	0.0000
3-2-4	Reservas		0.0000	0.0000	0.0000	0.0000
3-2-4-1	Reservas de Patrimonio		0.0000	0.0000	0.0000	0.0000
3-2-4-2	Reservas Territoriales		0.0000	0.0000	0.0000	0.0000
3-2-4-3	Reservas por Contingencias		0.0000	0.0000	0.0000	0.0000
3-2-5	Rectificaciones de Resultados de Ejercicios Anteriores		-3,764,007.7000	353.4900	204,382.3500	-3,559,978.8400
3-2-5-1	Cambios en Políticas Contables		-4,389,843.3200	0.0000	204,382.3500	-4,185,460.9700
3-2-5-2	Cambios por Errores Contables		625,835.6200	353.4900	0.0000	625,482.1300
3-3	Exceso o Insuficiencia en la Actualización de la Hacienda Pública / Patrimonio		0.0000	0.0000	0.0000	0.0000
3-3-1	Resultado por Posición Monetaria		0.0000	0.0000	0.0000	0.0000
3-3-2	Resultado por Tenencia de Activos no Monetarios		0.0000	0.0000	0.0000	0.0000
4	Ingresos y Otros Beneficios		0.0000	0.0000	147,360,329.0000	147,360,329.0000
4-1	Ingresos de Gestión		0.0000	0.0000	0.0000	0.0000
4-2	Participaciones, Aportaciones, Convenios, Incentivos Derivados de la Colaboración Fiscal y Fondos Distintos de Aportaciones		0.0000	0.0000	147,360,329.0000	147,360,329.0000
4-3	Otros Ingresos y Beneficios		0.0000	0.0000	0.0000	0.0000
5	Gastos y Otras Perdidas		0.0000	120,340,539.6200	3.9000	120,340,535.7200
5-1	Gastos de Funcionamiento		0.0000	118,440,569.1100	0.0000	118,440,569.1100
5-2	Transferencias, Asignaciones, Subsidios y Otras Ayudas		0.0000	8,904.6000	0.0000	8,904.6000
5-3	Participaciones y Aportaciones		0.0000	0.0000	0.0000	0.0000
5-4	Intereses, Comisiones y Otros Gastos de la Deuda Pública		0.0000	0.0000	0.0000	0.0000
5-5	Otros Gastos y Pérdidas Extraordinarias		0.0000	1,891,065.9200	3.9000	1,891,062.0100
5-6	Inversión Pública		0.0000	0.0000	0.0000	0.0000
6	CUENTAS DE CIERRE CONTABLE		0.0000	0.0000	0.0000	0.0000
6-1	RESUMEN DE INGRESOS Y GASTOS		0.0000	0.0000	0.0000	0.0000
6-2	AHORRO DE LA GESTIÓN		0.0000	0.0000	0.0000	0.0000
6-3	DESAHORRO DE LA GESTIÓN		0.0000	0.0000	0.0000	0.0000
7	Cuentas de Orden Contables		0.0000	201,889,182.2300	201,889,182.2300	0.0000
7-1	VALORES		0.0000	0.0000	0.0000	0.0000
7-1-1	Valores en Custodia		0.0000	0.0000	0.0000	0.0000
7-1-2	Custodia de Valores		0.0000	0.0000	0.0000	0.0000
7-1-3	Instrumentos de Crédito Prestados a Formadores de		0.0000	0.0000	0.0000	0.0000
7-1-4	Préstamo de Instrumentos de Crédito a Formadores d		0.0000	0.0000	0.0000	0.0000
7-1-5	Instrumentos de Crédito Recibidos en Garantía de l		0.0000	0.0000	0.0000	0.0000
7-1-6	Garantía de Créditos Recibidos de los Formadores d		0.0000	0.0000	0.0000	0.0000
7-2	Emisión de Obligaciones		0.0000	0.0000	0.0000	0.0000
7-2-1	Autorización para la Emisión de Bonos, Títulos y V		0.0000	0.0000	0.0000	0.0000



HONORABLE CONGRESO DEL ESTADO DE TABASCO

Balanza de Comprobación
Del 01 enero 2024 al 30 junio 2024

Ruta Contable	Nombre	Afec.	Inicial	Cargos	Abonos	Saldo
7-2-2	Autorización para la Emisión de Bonos, Títulos y V		0.0000	0.0000	0.0000	0.0000
7-2-3	Emisiones Autorizadas de la Deuda Pública Interna		0.0000	0.0000	0.0000	0.0000
7-2-4	Suscripción de Contratos de Préstamos y Otras Obli		0.0000	0.0000	0.0000	0.0000
7-2-5	Suscripción de Contratos de Préstamos y Otras Obli		0.0000	0.0000	0.0000	0.0000
7-2-6	Contratos de Préstamos y Otras Obligaciones de la		0.0000	0.0000	0.0000	0.0000
7-3	AVALES Y GARANTÍAS		0.0000	0.0000	0.0000	0.0000
7-3-1	Avales Autorizados		0.0000	0.0000	0.0000	0.0000
7-3-2	Avales Firmados		0.0000	0.0000	0.0000	0.0000
7-3-3	Fianzas y Garantías Recibidas por Deudas a Cobrar		0.0000	0.0000	0.0000	0.0000
7-3-4	Fianzas y Garantías Recibidas		0.0000	0.0000	0.0000	0.0000
7-3-5	Fianzas Otorgadas para Respalda Obligaciones no F		0.0000	0.0000	0.0000	0.0000
7-3-6	Fianzas Otorgadas del Gobierno para Respalda Obli		0.0000	0.0000	0.0000	0.0000
7-4	JUICIOS		0.0000	201,889,182.2300	201,889,182.2300	0.0000
7-4-1	Demandas Judicial en Proceso de Resolución		0.0000	201,889,182.2300	0.0000	201,889,182.2300
7-4-2	Resolución de Demandas en Proceso Judicial		0.0000	0.0000	201,889,182.2300	201,889,182.2300
7-5	INVERSIÓN MEDIANTE PROYECTOS PARA PRESTACIÓN DE SE		0.0000	0.0000	0.0000	0.0000
7-5-1	Contratos para Inversión Mediante Proyectos para P		0.0000	0.0000	0.0000	0.0000
7-5-2	Inversión Pública Contratada Mediante Proyectos pa		0.0000	0.0000	0.0000	0.0000
7-6	BIENES EN CONCESIONADOS O EN COMODATO		0.0000	0.0000	0.0000	0.0000
7-6-1	Bienes Bajo Contrato en Concesión		0.0000	0.0000	0.0000	0.0000
7-6-2	Contrato de Concesión por Bienes		0.0000	0.0000	0.0000	0.0000
7-6-3	Bienes Bajo Contrato en Comodato		0.0000	0.0000	0.0000	0.0000
7-6-4	Contrato de Comodato por Bienes		0.0000	0.0000	0.0000	0.0000
8	Cuentas de Orden Presupuestarias		0.0000	1,520,859,689.8800	1,520,859,689.8800	0.0000
8-1	LEY DE INGRESO		0.0000	602,070,658.0000	602,070,658.0000	0.0000
8-1-1	LEY DE INGRESOS ESTIMADA		0.0000	303,850,000.0000	0.0000	303,850,000.0000
8-1-1-110101	Participaciones (Estatales)		0.0000	75,000,000.0000	0.0000	75,000,000.0000
8-1-1-120201	Financiamientos Internos		0.0000	0.0000	0.0000	0.0000
8-1-1-152801	Participaciones (Ramo28)		0.0000	228,850,000.0000	0.0000	228,850,000.0000
8-1-2	LEY DE INGRESOS POR EJECUTAR		0.0000	147,360,329.0000	307,350,000.0000	159,989,671.0000
8-1-2-110101	Participaciones (Estatales)		0.0000	40,500,000.0000	78,500,000.0000	38,000,000.0000
8-1-2-120201	Financiamientos Internos		0.0000	0.0000	0.0000	0.0000
8-1-2-152801	Participaciones (Ramo28)		0.0000	106,860,329.0000	228,850,000.0000	121,989,671.0000
8-1-3	MODIFICACIONES A LA LEY DE INGRESOS ESTIMADA		0.0000	3,500,000.0000	0.0000	3,500,000.0000
8-1-3-110101	Participaciones (Estatales)		0.0000	3,500,000.0000	0.0000	3,500,000.0000
8-1-4	LEY DE INGRESOS DEVENGADA		0.0000	147,360,329.0000	147,360,329.0000	0.0000
8-1-4-110101	Participaciones (Estatales)		0.0000	40,500,000.0000	40,500,000.0000	0.0000
8-1-4-152801	Participaciones (Ramo28)		0.0000	106,860,329.0000	106,860,329.0000	0.0000
8-1-5	LEY DE INGRESOS RECAUDADA		0.0000	0.0000	147,360,329.0000	147,360,329.0000
8-1-5-110101	Participaciones (Estatales)		0.0000	0.0000	40,500,000.0000	40,500,000.0000
8-1-5-152801	Participaciones (Ramo28)		0.0000	0.0000	106,860,329.0000	106,860,329.0000
8-2	PRESUPUESTO DE EGRESOS		0.0000	918,789,031.8800	918,789,031.8800	0.0000
8-2-1	PRESUPUESTO DE EGRESOS APROBADO		0.0000	0.0000	303,850,000.0000	303,850,000.0000
8-2-1-110101	Participaciones (Estatales)		0.0000	0.0000	75,000,000.0000	75,000,000.0000
8-2-1-120201	Financiamientos Internos		0.0000	0.0000	0.0000	0.0000
8-2-1-152801	Participaciones (Ramo28)		0.0000	0.0000	228,850,000.0000	228,850,000.0000
8-2-2	PRESUPUESTO DE EGRESOS POR EJERCER		0.0000	323,242,300.8100	236,003,543.0100	87,238,757.8000



HONORABLE CONGRESO DEL ESTADO DE TABASCO

Balanza de Comprobación
Del 01 enero 2024 al 30 junio 2024

Ruta Contable	Nombre	Afec.	Inicial	Cargos	Abonos	Saldo
8-2-2-110101	Participaciones (Estatales)		0.0000	78,500,000.0000	40,500,000.0000	38,000,000.0000
8-2-2-120201	Financiamientos Internos		0.0000	0.0000	0.0000	0.0000
8-2-2-152801	Participaciones (Ramo28)		0.0000	244,742,300.8100	195,503,543.0100	49,238,757.8000
8-2-3	PRESUPUESTO DE EGRESOS MODIFICADO		0.0000	10,064,626.7700	13,564,626.7700	3,500,000.0000
8-2-3-1	Ampliaciones		0.0000	0.0000	13,564,626.7700	13,564,626.7700
8-2-3-2	Reducciones		0.0000	10,064,626.7700	0.0000	10,064,626.7700
8-2-4	PRESUPUESTO DE EGRESO COMPROMETIDO		0.0000	225,938,916.2400	125,683,736.7300	100,255,179.5100
8-2-4-110101	Participaciones (Estatales)		0.0000	40,500,000.0000	40,500,000.0000	0.0000
8-2-4-152801	Participaciones (Ramo28)		0.0000	185,438,916.2400	85,183,736.7300	100,255,179.5100
8-2-5	PRESUPUESTO DE EGRESO DEVENGADO		0.0000	119,856,062.6900	119,856,062.6900	0.0000
8-2-5-110101	Participaciones (Estatales)		0.0000	40,500,000.0000	40,500,000.0000	0.0000
8-2-5-152801	Participaciones (Ramo28)		0.0000	79,356,062.6900	79,356,062.6900	0.0000
8-2-6	PRESUPUESTO DE EGRESOS EJERCIDO		0.0000	119,856,062.6900	119,831,062.6900	25,000.0000
8-2-6-110101	Participaciones (Estatales)		0.0000	40,500,000.0000	40,500,000.0000	0.0000
8-2-6-152801	Participaciones (Ramo28)		0.0000	79,356,062.6900	79,331,062.6900	25,000.0000
8-2-7	PRESUPUESTO DE EGRESOS PAGADO		0.0000	119,831,062.6900	0.0000	119,831,062.6900
8-2-7-110101	Participaciones (Estatales)		0.0000	40,500,000.0000	0.0000	40,500,000.0000
8-2-7-152801	Participaciones (Ramo28)		0.0000	79,331,062.6900	0.0000	79,331,062.6900
9	CUENTAS DE CIERRE PRESUPUESTARIO		0.0000	0.0000	0.0000	0.0000
9-1	SEPERÁVIT FINANCIERO		0.0000	0.0000	0.0000	0.0000
9-2	DÉFICIT FINANCIERO		0.0000	0.0000	0.0000	0.0000
				2,292,106,354.8200	2,292,106,354.8200	

ELABORÓ	REVISÓ	AUTORIZÓ
L.C.P. MARTHA ELENA SÁNCHEZ CÁRDENAS 	M.A.P.P. KATIA DEL CARMEN DE LA FUENTE CASTRO 	DIP. LIC. EMILIO ANTONIO CONTRERAS MARTÍNEZ DE ESCOBAR 
SUBDIRECTORA DE FINANZAS	DIRECTORA DE ADMINISTRACIÓN Y FINANZAS	PRESIDENTE DE LA JUNTA DE COORDINACIÓN POLÍTICA

Bajo Protesta de decir la verdad declaramos que los Estados Financieros y sus Notas, son Razonablemente correctos y son responsabilidad del Emisor.



HONORABLE CONGRESO DEL ESTADO DE TABASCO

Estado Analítico de la Deuda y Otros Pasivos

01/01/2024 al 30/06/2024

(Cifras en Pesos)

Denominación de las Deudas	Moneda de Contratación	Institución o País Acreedor	Saldo Inicial del Periodo	Saldo Final del Periodo
Deuda Pública				
Corto Plazo				
Deuda Interna	\$0.00	\$0.00	\$0.00	\$0.00
Instituciones de Crédito	\$0.00	\$0.00	\$0.00	\$0.00
Títulos y Valores	\$0.00	\$0.00	\$0.00	\$0.00
Arrendamientos Financieros	\$0.00	\$0.00	\$0.00	\$0.00
Deuda Externa	\$0.00	\$0.00	\$0.00	\$0.00
Organismos Financieros Internacionales	\$0.00	\$0.00	\$0.00	\$0.00
Deuda Bilateral	\$0.00	\$0.00	\$0.00	\$0.00
Títulos y Valores	\$0.00	\$0.00	\$0.00	\$0.00
Arrendamientos Financieros	\$0.00	\$0.00	\$0.00	\$0.00
SubTotal a Corto Plazo	\$0.00	\$0.00	\$0.00	\$0.00
Largo Plazo				
Deuda Interna	\$0.00	\$0.00	\$0.00	\$0.00
Instituciones de Crédito	\$0.00	\$0.00	\$0.00	\$0.00
Títulos y Valores	\$0.00	\$0.00	\$0.00	\$0.00
Arrendamientos Financieros	\$0.00	\$0.00	\$0.00	\$0.00
Deuda Externa	\$0.00	\$0.00	\$0.00	\$0.00
Organismos Financieros Internacionales	\$0.00	\$0.00	\$0.00	\$0.00
Deuda Bilateral	\$0.00	\$0.00	\$0.00	\$0.00
Títulos y Valores	\$0.00	\$0.00	\$0.00	\$0.00
Arrendamientos Financieros	\$0.00	\$0.00	\$0.00	\$0.00
SubTotal a Largo Plazo	\$0.00	\$0.00	\$0.00	\$0.00
Otros Pasivos	\$0.00	\$0.00	\$18,430,138.80	\$2,822,306.66
Total Deuda y Otros Pasivos			\$18,430,138.80	\$2,822,306.66

ELABORÓ	REVISÓ	AUTORIZÓ
L.C.P. MARTHA ELENA SÁNCHEZ CÁRDENAS 	M.A.P.P. KATIA DEL CARMEN DE LA FUENTE CASTRO 	DIP. LIC. EMILIO ANTONIO CONTRERAS MARTÍNEZ DE ESCOBAR
SUBDIRECTORA DE FINANZAS	DIRECTORA DE ADMINISTRACIÓN Y FINANZAS	PRESIDENTE DE LA JUNTA DE COORDINACIÓN POLÍTICA

Bajo Protesta de decir la verdad declaramos que los Estados Financieros y sus Notas, son Razonablemente correctos y son responsabilidad del Emisor.



Poder Legislativo del Estado de Tabasco
Calle y número de 7050445

CONGRESO DEL ESTADO DE TABASCO
DIRECCIÓN DE ASUNTOS JURÍDICOS
"2024, Año de Felipe Carrillo Puerto, Benemérito del Proletariado
Revolucionario y Defensor de Mayab"




Estimación de Expedientes sin Laudos
30 de JUNIO de 2024.

No.	Número de Expediente	Cantidad estimada a pagar
1	278/2004	\$1'438,855.01
2	575/2004	\$1'517,141.12
3	016/2005	\$1'125,601.49
4	238/2005	\$10'343,962.73
5	050/2006	\$1'584,620.14
6	109/2006	\$3'515,904.40
7	274/2007	\$5'167,780.00
8	333/2007	\$3'381,180.26
9	472/2007	\$1'424,251.89
10	494/2007	\$2'830,570.00
11	074/2008	\$4'659,587.99
12	120/2009	\$1'093,389.33
13	140/2009	\$1'606,119.20
14	270/2010 acum.618/2016	\$3'829,447.38
15	278/2010	\$4'640,807.03
16	374/2010	\$1'670,457.91
17	385/2010	\$3'596,586.55
18	680/2010	\$4'771,463.31
19	938/2010	\$3'131,337.73
20	055/2011	\$4'986,136.35
21	143/2012	\$4'063,742.41



ESTADOS UNIDOS MEXICANOS

CONGRESO DEL ESTADO DE TABASCO
DIRECCIÓN DE ASUNTOS JURÍDICOS
"2024, Año de Felipe Carrillo Puerto, Benemérito del Proletariado
Revolucionario y Defensor de Mayab"



LXIV
LEGISLATURA
2023-2024

No.	Número de Expediente	Cantidad estimada a pagar
22	255/2013	\$1'187,380.39
23	629/2013	\$1'264,280.92
24	1168/2013	\$1'242,918.84
25	1301/2013	\$1'056,495.37
26	1395/2013	\$339,018.72
27	303/2014	\$2'507,966.18
28	413/2014	\$797,295.08
29	536/2014	\$704,213.53
30	225/2015	\$955,311.32
31	255/2016	\$1'425,418.66
32	397/2016	\$494,569.03
33	529/2016	\$2'354,937.43
34	619/2016	\$723,744.06
35	190/2017	\$594,663.97
36	497/2017	\$603,769.86
37	447/2018	\$217,353.49
38	792/2018	\$206,474.93
39	799/2018	\$570,595.60
40	801/2018	\$613,114.50
41	802/2018	\$679,314.14
42	803/2018	\$602,994.53
43	804/2018	\$784,637.11



Delegación de Villahermosa, Tabasco, México

CONGRESO DEL ESTADO DE TABASCO
DIRECCIÓN DE ASUNTOS JURÍDICOS
"2024, Año de Felipe Carrillo Puerto, Benemérito del Proletariado
Revolucionario y Defensor de Mayab"



No.	Número de Expediente	Cantidad estimada a pagar
44	805/2018	\$663,275.45
45	806/2018	\$943,252.44
46	808/2018	\$1'196,546.07
47	817/2018	\$556,873.28
48	841/2018	\$1'050,514.30
49	1077/2018	\$100'299,516.12
50	6049/2018	\$585,290.30
51	200/2019	\$no cuantificable por no precisar monto de compensación reclamada (18 meses)
52	343/2021	\$174,100.41
53	5306/2018	\$3'919,572.15
54	5458/2018	\$2'204,831.82

Total \$201'899,182.23

Vo.Bo.

DIP. EMILIO ANTONIO CONTRERAS
MARTÍNEZ DE ESCOBAR
PRESIDENTE DE LA JUNTA DE
COORDINACIÓN POLÍTICA DEL
CONGRESO DEL ESTADO DE
TABASCO

Revisó

L.C.P. KATIA DEL CARMEN DE LA
FUENTE CASTRO
DIRECTORA DE ADMINISTRACIÓN Y
FINANZAS DEL CONGRESO DEL
ESTADO DE TABASCO

Elaboró

LIC. TERESA DE JESÚS LUNA
POZADA
DIRECTORA DE ASUNTOS
JURÍDICOS DEL CONGRESO
DEL ESTADO DE TABASCO



Foro del Legislativo y del Poder Judicial
Moviendo a Tabasco por el Bienestar

CONGRESO DEL ESTADO DE TABASCO
DIRECCIÓN DE ASUNTOS JURÍDICOS
"2024, Año de Felipe Carrillo Puerto, Benemérito del Proletariado
Revolucionario y Defensor de Mayab"



INFORME DE PASIVOS CONTINGENTES
AL 30 DE JUNIO DE 2024.
Expedientes con Laudo

No.	Número de Expediente	Cantidad a pagar
1	337/2007	\$57,776.20
2	140/2010	\$28,813.96
3	168/2010	\$429,500.64 (Cantidades fijas en el Laudo) \$5'027,211.00 (Salarios caídos del 15 de enero de 2010 al 03 de octubre de 2022). Total: \$5'456,711,64
4	541/2010	\$1'342,950.00 (Monto de la resolución interlocutoria incidental de liquidación de fecha 01 de diciembre de 2023)
5	339/2013	\$11,696.07
6	073/2014	\$2'925,525.85
7	126/2014	\$1'241,311.44
8	393/2016	\$34,965.20
9	820/2018	\$773,984.08
10	602/2017	\$237,692.53

Total \$12'111,426.97



HONORABLE CONGRESO DEL ESTADO DE TABASCO

Conciliación entre los Ingresos Presupuestarios y Contables

Del 01 enero 2024 al 30 junio 2024

(Cifras en Pesos)

Concepto	2024
1.-Total de Ingresos Presupuestarios	\$147,360,329.00
2.- Más Ingresos contables no Presupuestarios	\$0.00
2.1 Ingresos Financieros	
2.2 Incremento en la variación de inventarios	
2.3 Disminución del Exceso de Estimaciones por Pérdida o Deterioro u Obsolescencia	
2.4 Dismunución por excedente en provisiones	
2.5 Otros Ingresos y Beneficios Varios	
2.6 Otros Ingresos Contables No Presupuestarios	
3.- Menos Ingresos Presupuestarios no Contables	
3.1 Aprovechamientos Patrimoniales	
3.2 Ingresos Derivados de Financiamientos	
3.3 Otros Ingresos Presupuestarios No Contables	
4.- Total de Ingresos Contables	\$147,360,329.00

ELABORÓ	REVISÓ	AUTORIZÓ
L.C.P. MARTHA ELENA SÁNCHEZ CÁRDENAS 	M.A.P.P. KATIA DEL CARMEN DE LA FUENTE CASTRO 	DIP. LIC. EMILIO ANTONIO CONTRERAS MARTÍNEZ DE ESCOBAR
SUBDIRECTORA DE FINANZAS	DIRECTORA DE ADMINISTRACIÓN Y FINANZAS	PRÉSIDENTE DE LA JUNTA DE COORDINACIÓN POLÍTICA

Bajo Protesta de decir la verdad declaramos que los Estados Financieros y sus Notas, son Razonablemente correctos y son responsabilidad del Emisor.



HONORABLE CONGRESO DEL ESTADO DE TABASCO

Estado Analítico de Ingresos
Del 01 enero 2024 al 30 junio 2024

(Cifras en Pesos)

Table with columns: Rubro de Ingresos, Estimado, Ampliaciones y Reducciones, Modificado, Devengado, Recaudado, Diferencia. Includes sub-sections for 'Ingresos excedentes' and 'Estado Analítico de Ingreso por Fuente de Financiamiento'.

Signature table with columns: ELABORÓ, REVISÓ, AUTORIZÓ. Includes names and titles: L.C.P. MARTHA ELENA SÁNCHEZ CÁRDENAS, M.A.P.P. KATIA DEL CARMEN DE LA FUENTE CASTRO, DIP. LIC. EMILIO ANTONIO CONTRERAS MARTÍNEZ DE ESCOBAR.

Bajo Protesta de decir la verdad declaramos que los Estados Financieros y sus Notas, son Razonablemente correctos y son responsabilidad del Emisor.



HONORABLE CONGRESO DEL ESTADO DE TABASCO

Estado Analítico del Ejercicio del Presupuesto de Egresos

Clasificación por Objeto del Gasto (Capítulo y Concepto)

del 01 ene. 2024 al 30 jun. 2024

(Cifras en Pesos)

Concepto	Egresos					Subejercicio
	Aprobado	(Ampliaciones)- (Reducciones)	Modificado	Devengado	Pagado	
	1	2	3=(1+2)	4	5	6=(3-4)
SERVICIOS PERSONALES	\$163,249,945.08	\$191,731.63	\$163,441,676.71	\$63,264,797.20	\$63,239,797.20	\$100,176,879.51
Remuneraciones al personal de carácter permanente	\$53,378,985.17	\$492,869.07	\$53,871,854.24	\$25,485,855.90	\$25,460,855.90	\$28,385,998.34
Remuneraciones al personal de carácter transitorio	\$20,800,000.00	\$0.00	\$20,800,000.00	\$9,999,654.72	\$9,999,654.72	\$10,800,345.28
Remuneraciones adicionales y especiales	\$23,411,437.19	-\$458,490.45	\$22,952,946.74	\$1,689,761.37	\$1,689,761.37	\$21,263,185.37
Seguridad Social	\$10,260,104.64	-\$300,131.09	\$9,959,973.55	\$3,278,554.83	\$3,278,554.83	\$6,681,418.72
Otras Prestaciones Sociales y Económicas	\$53,459,658.08	\$315,654.50	\$53,775,312.58	\$21,272,592.98	\$21,272,592.98	\$32,502,719.60
Pago de estímulos a servidores públicos	\$1,939,760.00	\$141,829.60	\$2,081,589.60	\$1,538,377.40	\$1,538,377.40	\$543,212.20
MATERIALES Y SUMINISTROS	\$25,416,696.99	-\$372,854.27	\$25,043,842.72	\$3,583,584.28	\$3,583,584.28	\$21,460,258.44
Materiales de Administración, Emisión de Documentos y Artículos Oficiales	\$9,291,889.09	\$153,715.73	\$9,445,604.82	\$1,266,774.81	\$1,266,774.81	\$8,179,830.01
Alimentos y Utensilios	\$2,832,962.55	\$0.00	\$2,832,962.55	\$1,027,175.51	\$1,027,175.51	\$1,805,787.04
Materias Primas y Materiales de Producción y Comercialización	\$0.00	\$7,869.28	\$7,869.28	\$7,869.28	\$7,869.28	\$0.00
Materiales y Artículos de Construcción y de Reparación	\$5,343,533.60	-\$507,674.28	\$4,835,859.32	\$152,418.80	\$152,418.80	\$4,683,440.52
Productos Químicos, Farmacéuticos y de Laboratorio	\$755,000.00	-\$68,212.05	\$686,787.95	\$28,135.23	\$28,135.23	\$658,652.72
Combustibles, Lubricantes y Aditivos	\$1,051,300.00	\$24,000.87	\$1,075,300.87	\$240,000.00	\$240,000.00	\$835,300.87
Vestuario, blancos, prendas de protección y artículos deportivos	\$1,186,611.67	\$361,525.87	\$1,548,137.54	\$809,232.53	\$809,232.53	\$738,905.01
Herramientas, Refacciones y Accesorios Menores	\$4,955,400.08	-\$344,079.69	\$4,611,320.39	\$52,978.12	\$52,978.12	\$4,558,342.27
SERVICIOS GENERALES	\$112,882,197.81	\$3,510,842.64	\$116,393,040.45	\$52,562,146.69	\$52,562,146.69	\$63,830,893.76
Servicios Básicos	\$3,633,175.61	-\$354,759.50	\$3,278,416.11	\$761,735.00	\$761,735.00	\$2,516,681.11
Servicios de Arrendamiento	\$4,341,732.79	-\$20,060.00	\$4,321,672.79	\$1,463,864.22	\$1,463,864.22	\$2,857,808.57
Servicios Profesionales, Científicos, Técnicos y Otros Servicios	\$1,422,277.69	-\$200,000.00	\$1,222,277.69	\$244,370.85	\$244,370.85	\$977,906.84
Servicios financieros, bancarios y Comerciales	\$1,327,108.08	\$80,009.84	\$1,407,117.92	\$498,375.12	\$498,375.12	\$908,742.80
Servicios de Instalación, Reparación, Mantenimiento y Conservación	\$2,813,165.23	-\$483,327.20	\$2,329,838.03	\$497,516.22	\$497,516.22	\$1,832,321.81
Servicios de Comunicación Social y Publicidad	\$985,427.12	\$0.00	\$985,427.12	\$348,000.00	\$348,000.00	\$637,427.12
Servicio de Traslado y Viáticos	\$448,726.00	\$32,480.00	\$481,206.00	\$194,932.00	\$194,932.00	\$286,274.00
Servicios Oficiales	\$767,185.29	\$0.00	\$767,185.29	\$512,836.78	\$512,836.78	\$254,348.51
Otros Servicios Generales	\$97,143,400.00	\$4,456,499.50	\$101,599,899.50	\$48,040,516.50	\$48,040,516.50	\$53,559,383.00
TRANSFERENCIAS, ASIGNACIONES, SUBSIDIOS Y OTRAS AYUDAS	\$120,000.00	\$0.00	\$120,000.00	\$8,904.60	\$8,904.60	\$111,095.40

Concepto	Egresos					Subejercicio
	Aprobado	(Ampliaciones)- (Reducciones)	Modificado	Devengado	Pagado	
	1	2	3=(1+2)	4	5	
Ayudas Sociales	\$120,000.00	\$0.00	\$120,000.00	\$8,904.60	\$8,904.60	\$111,095.40
BIENES MUEBLES, INMUEBLES E INTANGIBLES	\$2,181,160.12	\$170,280.00	\$2,351,440.12	\$436,629.92	\$436,629.92	\$1,914,810.20
Mobiliario y Equipo de Administración	\$760,790.79	\$320,280.00	\$1,081,070.79	\$436,629.92	\$436,629.92	\$644,440.87
Mobiliario y Equipo Educativo Recreativo	\$240,000.00	\$0.00	\$240,000.00	\$0.00	\$0.00	\$240,000.00
Maquinaria otros Equipos y Herramientas	\$1,180,369.33	-\$150,000.00	\$1,030,369.33	\$0.00	\$0.00	\$1,030,369.33
Activos Intangibles	\$0.00	\$0.00	\$0.00	\$0.00	\$0.00	\$0.00
INVERSIONES FINANCIERAS Y OTRAS PROVISIONES	\$0.00	\$0.00	\$0.00	\$0.00	\$0.00	\$0.00
Provisiones para contingencias y otras erogaciones especiales	\$0.00	\$0.00	\$0.00	\$0.00	\$0.00	\$0.00
Total Gasto	\$303,850,000.00	\$3,500,000.00	\$307,350,000.00	\$119,856,062.69	\$119,831,062.69	\$187,493,937.31

ELABORÓ	REVISÓ	AUTORIZÓ
L.C.P. MARTHA ELENA SÁNCHEZ CÁRDENAS 	M.A.P.P. KATIA DEL CARMEN DE LA FUENTE CASTRO 	DIP. LIC. EMILIO ANTONIO CONTRERAS MARTÍNEZ DE ESCOBAR 
SUBDIRECTORA DE FINANZAS	DIRECTORA DE ADMINISTRACIÓN Y FINANZAS	PRESIDENTE DE LA JUNTA DE COORDINACIÓN POLÍTICA

Bajo Protesta de decir la verdad declaramos que los Estados Financieros y sus Notas, son Razonablemente correctos y son responsabilidad del Emisor.



HONORABLE CONGRESO DEL ESTADO DE TABASCO
ESTADO ANALÍTICO DEL EJERCICIO DEL PRESUPUESTO DE EGRESOS
 CLASIFICACIÓN ECONÓMICA (POR TIPO DE GASTO)

del 01 ene. 2024 al 30 jun. 2024

Concepto	Egresos					Subejercicio 6=(3-4)
	Aprobado 1	(Ampliación - Reducción) 2	Modificado 3=(1+2)	Devengado 4	Pagado 5	
Gasto Corriente	\$301,668,839.88	\$3,329,720.00	\$304,998,559.88	\$119,419,432.77	\$119,394,432.77	\$185,579,127.11
Gasto de Capital	\$2,181,160.12	\$170,280.00	\$2,351,440.12	\$436,629.92	\$436,629.92	\$1,914,810.20
Amortización de la Deuda y Disminución de Pasivos	0.00	0.00	0.00	0.00	0.00	0.00
Pensiones y Jubilaciones	0.00	0.00	0.00	0.00	0.00	0.00
Participaciones	0.00	0.00	0.00	0.00	0.00	0.00
Total del Gasto	\$303,850,000.00	\$3,500,000.00	\$307,350,000.00	\$119,856,062.69	\$119,831,062.69	\$187,493,937.31

ELABORÓ	REVISÓ	AUTORIZÓ
L.C.P. MARTHA ELENA SÁNCHEZ CÁRDENAS 	M.A.P.P. KATIA DEL CARMEN DE LA FUENTE CASTRO 	DIP. LIC. EMILIO ANTONIO CONTRERAS MARTÍNEZ DE ESCOBAR
SUBDIRECTORA DE FINANZAS	DIRECTORA DE ADMINISTRACIÓN Y FINANZAS	PRESIDENTE DE LA JUNTA DE COORDINACIÓN POLÍTICA

Bajo Protesta de decir la verdad declaramos que los Estados Financieros y sus Notas, son Razonablemente correctos y son responsabilidad del Emisor.

HONORABLE CONGRESO DEL ESTADO DE TABASCO

Estado Analítico del Ejercicio del Presupuesto de Egresos

Clasificación Administrativa

del 01 ene. 2024 al 30 jun. 2024

(Cifras en Pasos)



Concepto	Egresos						Subejercicio
	Aprobado	(Ampliaciones)- (Reducciones)	Modificado	Devengado	Pagado		
	1	2	3=(1+2)	4	5	6=(3-4)	
Dirección de Servicios Legislativos	\$1,684,060.82	-\$363,614.93	\$1,320,445.89	\$288,955.92	\$288,955.92	\$1,031,489.97	
Secretaría de Asuntos Parlamentarios	\$6,161,136.20	-\$108,657.66	\$6,052,478.54	\$2,371,548.34	\$2,371,548.34	\$3,680,930.20	
Dirección de Administración y Finanzas	\$92,894,350.63	\$1,794,297.08	\$94,688,647.71	\$29,319,381.78	\$29,319,381.77	\$65,369,265.93	
Dirección de Control y Evaluación	\$2,306,264.34	-\$296,759.08	\$2,009,505.26	\$419,921.33	\$419,921.33	\$1,589,583.93	
Dirección de Contraloría	\$1,672,783.71	-\$234,250.85	\$1,438,532.86	\$361,021.08	\$361,021.08	\$1,077,511.78	
Dirección de Asuntos Jurídicos	\$4,763,868.01	-\$103,598.80	\$4,660,269.21	\$1,614,477.71	\$1,614,477.71	\$3,045,791.50	
Unidad de Transparencia Legislativa y Acceso a la Información Pública	\$1,697,778.93	-\$52,275.00	\$1,645,503.93	\$591,809.98	\$591,809.98	\$1,053,693.95	
Unidad de Difusión Legislativa	\$5,756,591.65	-\$143,979.63	\$5,612,612.02	\$1,408,234.24	\$1,408,234.24	\$4,204,377.78	
Instituto de Investigaciones Legislativas	\$2,961,520.72	-\$211,796.76	\$2,749,723.96	\$942,526.90	\$942,526.90	\$1,807,197.06	
Unidad de Atención Ciudadana	\$3,427,296.82	-\$60,968.93	\$3,366,327.89	\$1,340,721.24	\$1,340,721.24	\$2,025,606.65	
Coordinación de Seguridad y Operación Logística	\$2,920,956.41	\$480,243.75	\$3,401,200.16	\$1,789,302.21	\$1,789,302.21	\$1,611,897.95	
Coordinación de Biblioteca y Videoteca Legislativa	\$2,461,530.95	\$250,992.22	\$2,712,523.17	\$1,284,390.84	\$1,284,390.84	\$1,428,132.33	
Coordinación de Archivo Legislativo	\$2,168,216.51	-\$128,005.91	\$2,040,210.60	\$731,755.15	\$731,755.15	\$1,308,455.45	
Dirección de Apoyo a Comisiones y Proyectos Normativos	\$2,762,672.95	-\$341,115.54	\$2,421,557.41	\$633,101.38	\$633,101.38	\$1,788,456.03	
Presidencia	\$2,935,128.00	\$708,933.49	\$3,644,061.49	\$1,894,983.36	\$1,894,983.36	\$1,749,078.13	
COMISIONES INSPECTORAS DE HACIENDA	\$1,268,359.29	-\$300,126.78	\$968,232.51	\$0.00	\$0.00	\$968,232.51	
Comisiones Ordinarias Especiales	\$5,215,683.06	\$401,538.99	\$5,617,222.05	\$2,562,213.60	\$2,562,213.60	\$3,055,008.45	
Fraciones Parlamentarias	\$160,791,801.00	\$2,209,144.34	\$163,000,945.34	\$72,301,717.63	\$72,276,717.63	\$90,699,227.71	
Total Presupuesto de Egresos	\$303,850,000.00	\$3,500,000.00	\$307,350,000.00	\$119,856,062.69	\$119,831,062.69	\$187,493,937.31	

ELABORÓ	REVISÓ	AUTORIZÓ
L.C.P. MARTHA ELENA SÁNCHEZ CÁRDENAS	M.A.P.P. KATIA DEL CARMEN DE LA FUENTE CASTRO	DIP. LIC. EMILIO ANTONIO CONTRERAS MARTÍNEZ DE ESCOBAR
<i>[Signature]</i>	<i>[Signature]</i>	<i>[Signature]</i>
SUBDIRECTORA DE FINANZAS	DIRECTORA DE ADMINISTRACIÓN Y FINANZAS	PRESIDENTE DE LA JUNTA DE COORDINACIÓN POLÍTICA

Bajo Protesta de decir la verdad declaramos que los Estados Financieros y sus Notas, son Razonablemente correctos y son responsabilidad del Emisor.



HONORABLE CONGRESO DEL ESTADO DE TABASCO

Estado Análítico del Presupuesto de Egresos

Clasificación Funcional del Gasto

del 01 ene. 2024 al 30 jun. 2024

(Cifras en Pesos)

Finalidad	Función	Descripción	Aprobado	(Ampliación - Reducción)	Modificado	Devengado	Pagado	Subejercicio
1		Gobierno (A=a1+a2+a3+a4+a5+a6+a7+a8)	\$303,850,000.00	\$3,500,000.00	\$307,350,000.00	\$119,856,062.69	\$119,831,062.69	\$187,493,937.31
	1	LEGISLACIÓN	\$303,850,000.00	\$3,500,000.00	\$307,350,000.00	\$119,856,062.69	\$119,831,062.69	\$187,493,937.31
	2	JUSTICIA	\$0.00	\$0.00	\$0.00	\$0.00	\$0.00	\$0.00
	3	COORDINACIÓN DE LA POLÍTICA DE GOBIERNO	\$0.00	\$0.00	\$0.00	\$0.00	\$0.00	\$0.00
	4	RELACIONES EXTERIORES	\$0.00	\$0.00	\$0.00	\$0.00	\$0.00	\$0.00
	5	ASUNTOS FINANCIEROS Y HACENDARIOS	\$0.00	\$0.00	\$0.00	\$0.00	\$0.00	\$0.00
	6	SEGURIDAD NACIONAL	\$0.00	\$0.00	\$0.00	\$0.00	\$0.00	\$0.00
	7	ASUNTOS DE ORDEN PÚBLICO Y DE SEGURIDAD INTERIOR	\$0.00	\$0.00	\$0.00	\$0.00	\$0.00	\$0.00
	8	OTROS SERVICIOS GENERALES	\$0.00	\$0.00	\$0.00	\$0.00	\$0.00	\$0.00
2		Desarrollo Social (B=b1+b2+b3+b4+b5+b6+b7)	\$0.00	\$0.00	\$0.00	\$0.00	\$0.00	\$0.00
	1	PROTECCIÓN AMBIENTAL	\$0.00	\$0.00	\$0.00	\$0.00	\$0.00	\$0.00
	2	VIVIENDA Y SERVICIOS A LA COMUNIDAD	\$0.00	\$0.00	\$0.00	\$0.00	\$0.00	\$0.00
	3	SALUD	\$0.00	\$0.00	\$0.00	\$0.00	\$0.00	\$0.00
	4	RECREACIÓN, CULTURA Y OTRAS MANIFESTACIONES SOCIALES	\$0.00	\$0.00	\$0.00	\$0.00	\$0.00	\$0.00
	5	EDUCACIÓN	\$0.00	\$0.00	\$0.00	\$0.00	\$0.00	\$0.00
	6	PROTECCIÓN SOCIAL	\$0.00	\$0.00	\$0.00	\$0.00	\$0.00	\$0.00
	7	OTROS ASUNTOS SOCIALES	\$0.00	\$0.00	\$0.00	\$0.00	\$0.00	\$0.00
3		Desarrollo Económico (C=c1+c2+c3+c4+c5+c7+c8)	\$0.00	\$0.00	\$0.00	\$0.00	\$0.00	\$0.00
	1	ASUNTOS ECONÓMICOS, COMERCIALES Y LABORALES EN GENERAL	\$0.00	\$0.00	\$0.00	\$0.00	\$0.00	\$0.00
	2	AGROPECUARIA, SILVICULTURA, PESCA Y CAZA	\$0.00	\$0.00	\$0.00	\$0.00	\$0.00	\$0.00
	3	COMBUSTIBLES Y ENERGÍA	\$0.00	\$0.00	\$0.00	\$0.00	\$0.00	\$0.00
	4	MINERÍA, MANUFACTURAS Y CONSTRUCCIÓN	\$0.00	\$0.00	\$0.00	\$0.00	\$0.00	\$0.00
	5	TRANSPORTE	\$0.00	\$0.00	\$0.00	\$0.00	\$0.00	\$0.00
	6	COMUNICACIONES	\$0.00	\$0.00	\$0.00	\$0.00	\$0.00	\$0.00
	7	TURISMO	\$0.00	\$0.00	\$0.00	\$0.00	\$0.00	\$0.00
	8	CIENCIA, TECNOLOGÍA E INNOVACIÓN	\$0.00	\$0.00	\$0.00	\$0.00	\$0.00	\$0.00
	9	OTRAS INDUSTRIAS Y OTROS ASUNTOS ECONÓMICOS	\$0.00	\$0.00	\$0.00	\$0.00	\$0.00	\$0.00
4		Otras No Clasificadas en Funciones Anteriores (D=d1+d2+d3+d4)	\$0.00	\$0.00	\$0.00	\$0.00	\$0.00	\$0.00
	1	TRANSACCIONES DE LA DEUDA PÚBLICA / COSTO FINANCIERO DE LA DEUDA	\$0.00	\$0.00	\$0.00	\$0.00	\$0.00	\$0.00
	2	TRANSFERENCIAS, PARTICIPACIONES Y APORTACIONES ENTRE DIFERENTES NIVELES Y ÓRDENES DE GOBIERNO	\$0.00	\$0.00	\$0.00	\$0.00	\$0.00	\$0.00
	3	SANEAMIENTO DEL SISTEMA FINANCIERO	\$0.00	\$0.00	\$0.00	\$0.00	\$0.00	\$0.00
	4	ADEUDOS DE EJERCICIOS FISCALES ANTERIORES	\$0.00	\$0.00	\$0.00	\$0.00	\$0.00	\$0.00
Total General			303,850,000.00	3,500,000.00	307,350,000.00	119,856,062.69	119,831,062.69	187,493,937.31

ELABORÓ	REVISÓ	AUTORIZÓ
L.C.P. MARTHA ELENA SÁNCHEZ CÁRDENAS 	M.A.P.P. KATIA DEL CARMEN DE LA FUENTE CASTRO 	DIP. LIC. EMILIO ANTONIO CONTRERAS MARTÍNEZ DE ESCOBAR
SUBDIRECTORA DE FINANZAS	DIRECTORA DE ADMINISTRACIÓN Y FINANZAS	PRESIDENTE DE LA JUNTA DE COORDINACIÓN POLÍTICA

Bajo Protesta de decir la verdad declaramos que los Estados Financieros y sus Notas, son Razonablemente correctos y son responsabilidad del Emisor.

Bajo Protesta de decir la verdad declaramos que los Estados Financieros y sus Notas, son Razonablemente correctos y son responsabilidad del Emisor.



HONORABLE CONGRESO DEL ESTADO DE TABASCO

RESUMEN DEL GASTO

del 01 ene. 2024 al 30 jun. 2024

Nivel	Aprobado	(Ampliación - Reducción)	Modificado	Devengado	Pagado	Subejercicio
10000 SERVICIOS PERSONALES	\$163,249,945.08	\$191,731.63	\$163,441,676.71	\$63,264,797.20	\$63,239,797.20	\$100,176,879.51
20000 MATERIALES Y SUMINISTROS	\$25,416,696.99	-\$372,854.27	\$25,043,842.72	\$3,583,584.28	\$3,583,584.28	\$21,460,258.44
30000 SERVICIOS GENERALES	\$112,882,197.81	\$3,510,842.64	\$116,393,040.45	\$52,562,146.69	\$52,562,146.69	\$63,830,893.76
40000 TRANSFERENCIAS, ASIGNACIONES, SUBSIDIOS Y OTRAS AYUDAS	\$120,000.00	\$0.00	\$120,000.00	\$8,904.60	\$8,904.60	\$111,095.40
50000 BIENES MUEBLES, INMUEBLES E INTANGIBLES	\$2,181,160.12	\$170,280.00	\$2,351,440.12	\$436,629.92	\$436,629.92	\$1,914,810.20
70000 INVERSIONES FINANCIERAS Y OTRAS PROVISIONES	\$0.00	\$0.00	\$0.00	\$0.00	\$0.00	\$0.00
Total:	303,850,000.00	3,500,000.00	307,350,000.00	119,856,062.69	119,831,062.69	187,493,937.31

ELABORÓ	REVISÓ	AUTORIZÓ
L.C.P. MARTHA ELENA SÁNCHEZ GÁRDENAS <i>[Signature]</i> SUBDIRECTORA DE FINANZAS	M.A.P.P. KATIA DEL CARMEN DE LA FUENTE CASTRO <i>[Signature]</i> DIRECTORA DE ADMINISTRACIÓN Y FINANZAS	DIP. LIC. EMILIO ANTONIO CONTRERAS MARTINEZ DE ESCOBAR <i>[Signature]</i> PRESIDENTE DE LA JUNTA DE COORDINACIÓN POLÍTICA

Bajo Protesta de decir la verdad declaramos que los Estados Financieros y sus Notas, son Razonablemente correctos y son responsabilidad del Emisor.



HONORABLE CONGRESO DEL ESTADO DE TABASCO

Endeudamiento Neto
del 01 ene. 2024 al 30 jun. 2024

IDENTIFICACION DE CRÉDITO O INSTRUMENTO	CONTRATACIÓN/COLOCACIÓN	AMORTIZACIÓN	ENDEUDAMIENTO NETO
		A	B

CRÉDITOS BANCARIOS

Al 30 junio 2024, el HONORABLE CONGRESO DEL ESTADO DE TABASCO no tiene Endeudamiento Neto por Créditos Bancarios.

OTROS INSTRUMENTOS DE DEUDA

Al 30 junio 2024, el HONORABLE CONGRESO DEL ESTADO DE TABASCO no tiene Endeudamiento Neto por Otros Instrumentos de Deuda

ELABORÓ	REVISÓ	AUTORIZÓ
L.C.P. MARTHA-ELENA SÁNCHEZ CÁRDENAS SUBDIRECTORA DE FINANZAS	M.A.P.P. KATIA DEL CARMEN DE LA FUENTE CASTRO DIRECTORA DE ADMINISTRACIÓN Y FINANZAS	DIP. LIC. EMILIO ANTONIO GONZÁLEZ MARTÍNEZ DE ESCOBAR PRESIDENTE DE LA JUNTA DE COORDINACIÓN POLÍTICA

Bajo Protesta de decir la verdad declaramos que los Estados Financieros y sus Notas, son Razonablemente correctos y son responsabilidad del Emisor.



HONORABLE CONGRESO DEL ESTADO DE TABASCO

INTERESES DE LA DEUDA
(en pesos mexicanos)

del 01 ene. 2024 al 30 jun. 2024

IDENTIFICACION DE CRÉDITO O INSTRUMENTO	DEVENGADO	PAGADO
CRÉDITOS BANCARIOS		
OTROS INSTRUMENTOS DE DEUDA		
Al domingo, 30 de junio de 2024, el Honorable Congreso del Estado de Tabasco no tiene Intereses por Créditos Bancarios.		
Al domingo, 30 de junio de 2024, el Honorable Congreso del Estado de Tabasco no tiene Intereses por otros Instrumentos de Deuda		

ELABORÓ	REVISÓ	AUTORIZÓ
L.C.P. MARTHA ELENA SÁNCHEZ CÁRDENAS SUBDIRECTORA DE FINANZAS	M.A.P.P. KATIA DEL CARMEN DE LA FUENTE CASTRO DIRECTORA DE ADMINISTRACIÓN Y FINANZAS	DIP. LIC. EMILIO ANTONIO CONTRERAS MARTÍNEZ DE ESCOBAR PRESIDENTE DE LA JUNTA DE COORDINACIÓN POLÍTICA

Bajo Protesta de decir la verdad declaramos que los Estados Financieros y sus Notas, son Razonablemente correctos y son responsabilidad del Emisor.

HONORABLE CONGRESO DEL ESTADO DE TABASCO

GASTO POR CATEGORÍA PROGRAMÁTICA

del 01 ene. 2024 al 30 jun. 2024



CONCEPTO	EGRESOS				SUBEJERCICIO (6=3-4)	
	APROBADO 1	AMPLIACIONES/REDUCCIONES 2	MODIFICADO (3=2+1)	DEVENGADO 4		PAGADO 5
Subsidios	\$303,850,000.00	\$3,500,000.00	\$307,350,000.00	\$119,856,062.69	\$119,831,062.69	\$187,493,937.31
Sujetos a Reglas de Operación	\$303,850,000.00	\$3,500,000.00	\$307,350,000.00	\$119,856,062.69	\$119,831,062.69	\$187,493,937.31
Cirios Subsidios	\$0.00	\$0.00	\$0.00	\$0.00	\$0.00	\$0.00
Desempeño de las Funciones	\$0.00	\$0.00	\$0.00	\$0.00	\$0.00	\$0.00
Prestación de Servicios Públicos	\$0.00	\$0.00	\$0.00	\$0.00	\$0.00	\$0.00
Provisión de Bienes Públicos	\$0.00	\$0.00	\$0.00	\$0.00	\$0.00	\$0.00
Planación, seguimiento y evaluación de políticas públicas	\$0.00	\$0.00	\$0.00	\$0.00	\$0.00	\$0.00
Promoción y fomento	\$0.00	\$0.00	\$0.00	\$0.00	\$0.00	\$0.00
Regulación y supervisión	\$0.00	\$0.00	\$0.00	\$0.00	\$0.00	\$0.00
Funciones de las Fuerzas Armadas (Únicamente Gobierno Federal)	\$0.00	\$0.00	\$0.00	\$0.00	\$0.00	\$0.00
Específicos	\$0.00	\$0.00	\$0.00	\$0.00	\$0.00	\$0.00
Proyectos de Inversión	\$0.00	\$0.00	\$0.00	\$0.00	\$0.00	\$0.00
Administrativos y de Apoyo	\$0.00	\$0.00	\$0.00	\$0.00	\$0.00	\$0.00
Apoyo al proceso presupuestario y para mejorar la eficiencia institucional	\$0.00	\$0.00	\$0.00	\$0.00	\$0.00	\$0.00
Apoyo a la función pública y al mejoramiento de la gestión	\$0.00	\$0.00	\$0.00	\$0.00	\$0.00	\$0.00
Operaciones ajenas	\$0.00	\$0.00	\$0.00	\$0.00	\$0.00	\$0.00
Compromisos	\$0.00	\$0.00	\$0.00	\$0.00	\$0.00	\$0.00
Obligaciones de cumplimiento de resolución	\$0.00	\$0.00	\$0.00	\$0.00	\$0.00	\$0.00
Jurisdiccional	\$0.00	\$0.00	\$0.00	\$0.00	\$0.00	\$0.00
Desastres Naturales	\$0.00	\$0.00	\$0.00	\$0.00	\$0.00	\$0.00
Obligaciones	\$0.00	\$0.00	\$0.00	\$0.00	\$0.00	\$0.00
Pensiones y jubilaciones	\$0.00	\$0.00	\$0.00	\$0.00	\$0.00	\$0.00
Aportaciones a la seguridad social	\$0.00	\$0.00	\$0.00	\$0.00	\$0.00	\$0.00
Aportaciones a fondos de estabilización	\$0.00	\$0.00	\$0.00	\$0.00	\$0.00	\$0.00
Aportaciones a fondos de inversión y reestructura de pensiones	\$0.00	\$0.00	\$0.00	\$0.00	\$0.00	\$0.00
Programas de Gasto Federalizado (Gobierno Federal)	\$0.00	\$0.00	\$0.00	\$0.00	\$0.00	\$0.00
Gasto Federalizado	\$0.00	\$0.00	\$0.00	\$0.00	\$0.00	\$0.00
Participaciones a entidades federativas y municipios	\$0.00	\$0.00	\$0.00	\$0.00	\$0.00	\$0.00
Costo financiero, deuda o apoyos a deudores y ahorradores de la banca	\$0.00	\$0.00	\$0.00	\$0.00	\$0.00	\$0.00
Ateudados de ejercicios fiscales anteriores	\$0.00	\$0.00	\$0.00	\$0.00	\$0.00	\$0.00

ELABORÓ	REVISÓ	AUTORIZÓ
L.C.P. MARTHA ELENA SÁNCHEZ CÁRDENAS	M.A.P.P. KATIA DEL CARMEN DE LA FUENTE CASTRO	DIP. LIC. EMILIO ANTONIO CONTRERAS MARTÍNEZ DE ESCOBAR
SUBDIRECTORA DE FINANZAS	DIRECTORA DE ADMINISTRACIÓN Y FINANZAS	PRESIDENTE DE LA JUNTA DE COORDINACIÓN POLÍTICA

Bajo Protesta de decir la verdad declaramos que los Estados Financieros y sus Notas, son Razonablemente correctos y son responsabilidad del Emisor.



HONORABLE CONGRESO DEL ESTADO DE TABASCO

INDICADORES DE POSTURA FISCAL

del 01 ene. 2024 al 30 jun. 2024

CONCEPTO	ESTIMADO	DEVENGADO	PAGADO
I. Ingresos Presupuestarios (I=1+2)	\$303,850,000.00	\$147,360,329.00	\$147,360,329.00
1. Ingresos del Gobierno de la Entidad Federativa 1	\$303,850,000.00	\$147,360,329.00	\$147,360,329.00
2. Ingresos del Sector Paraestatal			
II. Egresos Presupuestarios (II=3+4)	\$303,850,000.00	\$119,856,062.69	\$119,831,062.69
3. Egresos del Gobierno de la Entidad Federativa 2	\$303,850,000.00	\$119,856,062.69	\$119,831,062.69
4. Egresos del Sector Paraestatal 2			
III. Balance Presupuestario (Superávit o Déficit) (III = I - II)	\$0.00	\$27,504,266.31	\$27,529,266.31
CONCEPTO	ESTIMADO	DEVENGADO	PAGADO
III. Balance presupuestario (Superávit o Déficit)	\$0.00	\$27,504,266.31	\$27,529,266.31
IV. Intereses, Comisiones y Gastos de la Deuda	\$0.00	\$0.00	\$0.00
V. Balance Primario (Superávit o Déficit) (V= III + IV)	\$0.00	\$27,504,266.31	\$27,529,266.31
CONCEPTO	ESTIMADO	DEVENGADO	PAGADO
A. Financiamiento	\$0.00	\$0.00	\$0.00
B. Amortización de la deuda	\$0.00	\$0.00	\$0.00
C. Financiamiento Neto (C = A - B)	\$0.00	\$0.00	\$0.00

ELABORÓ	REVISÓ	AUTORIZÓ
L.C.P. MARTHA ELENA SÁNCHEZ CÁRDENAS SUBDIRECTORA DE FINANZAS	M.A.P. KATIA DEL CARMEN DE LA FUENTE CASTRO DIRECTORA DE ADMINISTRACIÓN Y FINANZAS	DIP. LIC. EMILIO ANTONIO CONTRERAS MARTÍNEZ DE ESCOBAR PRESIDENTE DE LA JUNTA DE COORDINACIÓN POLÍTICA

Bajo Protesta de decir la verdad declaramos que los Estados Financieros y sus Notas, son Razonablemente correctos y son responsabilidad del Emisor.



HONORABLE CONGRESO DEL ESTADO DE TABASCO

NOTAS A LOS ESTADOS FINANCIEROS

AL 30 DE JUNIO DEL 2024

CIFRAS EN PESOS

a) NOTAS DE GESTIÓN ADMINISTRATIVA

Introducción

Los estados financieros del Poder Legislativo, provee de información financiera a los usuarios de la misma, al mismo Congreso del Estado y a la ciudadanía en general.

La elaboración y presentación de los Estados Financieros, así como las Notas respectivas que se anexan tienen como objetivo fundamental la revelación de los aspectos económicos-financieros que influyeron en los datos y cifras generadas por el Poder Legislativo del período, de acuerdo a sus facultades que le confiere las Leyes que le aplica, tales como la Ley Orgánica del Poder Legislativo del Estado de Tabasco, así como los procedimientos administrativos autorizados, y que deberán considerarse para la comprensión de los estados financieros y sus particularidades.

Los presentes estados financieros se han elaborado siguiendo las normas emitidas por el Consejo Nacional de Armonización Contable, la Ley general de Contabilidad Gubernamental y las normas locales vigentes. Además, permiten dar una visión real del balance general de las cuentas de activo, pasivo y patrimonio al corte.

Esta información nos explica de manera real la situación financiera del Honorable Congreso del Estado de Tabasco y cada uno de los conceptos de los Estados Financieros, así como la utilidad o pérdida del ejercicio, además de exponer aquellas políticas que podrán afectar la toma de decisiones en períodos posteriores.

1. Autorización e Historia

Al establecer el sistema federal, ya como Estado Libre y Soberano, Tabasco eligió su Congreso Constituyente, que se declaró legítimamente instalado.

La primera acción del Congreso Constituyente fue ordenar que todas las autoridades civiles, militares, eclesiásticas y empleados del Estado reconocieran la soberanía e independencia de su Congreso y prestaran juramento de obedecer y hacer obedecer sus leyes, providencias y decretos.

Uno de los tres poderes que conforman el Poder Público, es el Poder Legislativo que se deposita en un Congreso integrado por la Cámara de Diputados. Conforme a la Constitución Política estatal vigente, se elegirán 21 diputados votados de conformidad

1

Bajo Protesta de decir la verdad declaramos que los Estados Financieros y sus Notas, son Razonablemente correctos y son responsabilidad del Emisor.

con el principio de votación relativa -un diputado propietario y un suplente por cada uno de los distritos electorales uninominales- y 14 diputados de representación proporcional. Para ser diputado se requiere ser ciudadano mexicano nativo de la entidad o con residencia en ella no menor de cinco años, tener 21 años cumplidos, no estar en servicio activo en ninguna de las fuerzas armadas ni en el gobierno, y no ser ministro de culto religioso alguno (Art. 15).

Las bases para determinar el número de diputados al Congreso local, prescritas en las Constituciones y en sus reformas, han variado a lo largo de la historia. Inicialmente (1825) se dispuso que hubiese uno por cada Ayuntamiento de partido; después fueron nueve (1831), uno por cada partido (1850), siete (1857), otra vez nueve (1883 y 1890), uno por cada 10 mil habitantes (1914), por lo menos 15 (1919) y al fin tantos cuantos distritos uninominales haya, más los de representación proporcional que señalare la ley.

Los requisitos para ser electo diputado también se han ido modificando: además de ser ciudadano en ejercicio de sus derechos -norma constante-, fue indispensable tener 25 años (hasta 1919), edad reducida después a 21; ser oriundo de la entidad, con residencia en ella de cinco años (1825) o cuatro (1831), o sólo ser mexicano con vecindad de cuatro años (1850), dos (1857) o seis meses consecutivos (1919); y si no se fuese tabasqueño por nacimiento, ocho años de residencia (1825 y 1831), cuatro (1850), dos (1857), seis (1883, 1890 y 1914), seis meses consecutivos (1919) y cinco años (texto vigente).

Antes de 1857 era condición, además, ser propietario de bienes raíces y percibir rentas anuales por montos que la ley especificaba. La elección, a su vez, la han hecho las juntas electorales del Estado (1825) y las municipales (1831); fueron indirectas hasta 1914 y por voto directo desde entonces.

A lo largo de la historia, el Poder Legislativo ha estado integrado por legislaturas que van desde el año 1824 a la fecha.

2. Panorama Económico y Financiero

El Honorable Congreso del Estado de Tabasco, funciona a través de un Presupuesto de Egresos Autorizado mismo que se ejerce en base al catálogo de partidas presupuestales calendarizadas, por medio del cual bajan los recursos una vez efectuados las operaciones financieras ejercidas a través de órdenes de Pago que son liberadas por Transferencias, Mediante Asignaciones Presupuestarias al Poder Legislativo.



HONORABLE CONGRESO DEL ESTADO DE TABASCO

NOTAS A LOS ESTADOS FINANCIEROS

AL 30 DE JUNIO DEL 2024

CIFRAS EN PESOS

El Honorable Congreso del Estado de Tabasco, percibe ingresos a través de las participaciones que el Gobierno del Estado de Tabasco ministra quincenalmente, mismos que son distribuidos por capítulo para la operación y realización de las actividades legislativas.

3. Organización y Objeto Social

a) Objeto Social. Establecer un compromiso de responsabilidad y transparencia entre los legisladores y la ciudadanía para representar su voluntad y manifestarla en las decisiones que brinden certeza jurídica a la sociedad tabasqueña en su quehacer cotidiano.

b) Principal Actividad. El Honorable Congreso del Estado de Tabasco representa a través de sus diputados la voluntad del pueblo tabasqueño y tiene como función principal el de legislar en beneficio de la sociedad.

Las atribuciones constituciones del Poder Legislativo son:

1.-Función Legislativa

En el ejercicio de la función legislativa, el Congreso del Estado desarrolla procesos jurídicos a efecto de dotar a los ciudadanos de leyes o decretos que permitan una convivencia armónica dentro de un marco de derecho y seguridad que fomente el bien ser y el bien estar de todos y cada uno de los tabasqueños, es así que cada producto legislativo que el Congreso del Estado genera, debe estar directamente vinculado a la obtención de beneficios reales para los ciudadanos a los que representamos los legisladores. El derecho, el sistema jurídico, es en esencia dinámico, no escapa de la evolución y cambios acelerados de nuestra sociedad, por lo que en el ejercicio de la función legislativa las diputadas y diputados nos damos a la tarea de responder a los requerimientos que la sociedad plantea, requerimientos de índole normativo que coadyuvan con el desarrollo armónico de la población tabasqueña fortaleciendo el estado de derecho.

El procedimiento legislativo constituye una parte fundamental del trabajo sustantivo que desarrolla el Congreso del Estado, a través de dicho procedimiento se genera, con base en la pluralidad de voluntades, una voluntad general que expresa el parecer del órgano legislativo y que es en consecuencia la actualización del principio democrático, transformado en ley. Los parlamentarios en dicho procedimiento encontramos mecanismos que racionalizan la toma de decisiones; es decir, el funcionamiento del



Handwritten signature and date: 2/2/20



HONORABLE CONGRESO DEL ESTADO DE TABASCO

NOTAS A LOS ESTADOS FINANCIEROS

AL 30 DE JUNIO DEL 2024

CIFRAS EN PESOS

Congreso será jurídica y políticamente correcto si los legisladores cumplimos con las reglas de fondo y forma que nos impone la legislación vigente y las demandas de una sociedad responsable y participativa del quehacer público. La actualización de la legislación vigente en el Estado, es un apartado fundamental que se contempla expresamente en el Proyecto de Presupuesto que se remite. Se prevén las erogaciones necesarias para sustentar el desarrollo del proceso legislativo a través de todos los actos o etapas que lo integran: desde la formulación y presentación de la iniciativa hasta su remisión al titular del Ejecutivo del Estado para su promulgación y publicación. Se plantea la necesidad de formular iniciativas de leyes o decretos, el estudio y análisis de las que presenten el Ejecutivo del Estado, el Pleno del Supremo Tribunal de Justicia del Estado, los Ayuntamientos y los ciudadanos que reúnan los requisitos necesarios para ejercer el derecho de iniciativa popular. La dinámica social exige un proceso de evolución continua, acorde a las imperantes condiciones democráticas y a las expectativas ciudadanas; para ello, el órgano de gobierno cuenta con facultades que son vigentes en sentido amplio.

De acuerdo con la Ley Orgánica del Poder Legislativo del Estado, el órgano de gobierno del Poder Legislativo establece los lineamientos y las directrices para la conducción de los objetivos y la agenda legislativa del Congreso del Estado. El trabajo de las Comisiones Legislativas ha evolucionado en razón de las necesidades sociales, por lo que su competencia responde a estas demandas y para ello deben contar con los insumos necesarios. Las Comisiones Legislativas son los espacios en los cuales el Congreso realiza el trabajo legislativo fundamental, para analizar, discutir y proponer el contenido de las normas jurídicas; normas que deben ser pertinentes y responder a los requerimientos sociales de desarrollo armónico, económico, sustentable y con respeto al Estado de Derecho. A partir del apoyo técnico, administrativo, material y humano que se brinde a las Comisiones Legislativas, de acuerdo a los programas que se describen en el Proyecto de Presupuesto de Egresos del Poder Legislativo, se considera que el óptimo desempeño de aquéllas redundará en el cumplimiento de los objetivos del Congreso del Estado.

2.-Función de Fiscalización

La facultad de fiscalización corresponde al Congreso del Estado, el cual para su cabal cumplimiento se apoya en un ente denominado por la Constitución Política para el Estado, como Órgano de Fiscalización Superior del Congreso del Estado, estableciéndose en dicho ordenamiento las bases generales de su marco de actuación. Dicha función de fiscalización tiene como finalidad verificar y contribuir a un adecuado,

4

Bajo Protesta de decir la verdad declaramos que los Estados Financieros y sus Notas, son Razonablemente correctos y son responsabilidad del Emisor.

responsable y legal ejercicio del gasto público. A partir de la creación del Órgano de Fiscalización Superior del Congreso del Estado, la fiscalización sobre el origen, empleo y aplicación de los recursos públicos que realizan los Poderes del Estado, los Ayuntamientos, los Organismos Autónomos y las Entidades de la Administración Pública Paraestatal y Paramunicipal y, en su caso, los particulares, se materializa y consolida con el sustento jurídico necesario; pues dicha función debe realizarse por el Órgano de Fiscalización Superior con autonomía técnica, de gestión y presupuestaria, en los términos de la Constitución Política del Estado, la Ley de Fiscalización Superior del Estado y los demás ordenamientos jurídicos aplicables. En el ejercicio de esta función técnica, resulta indispensable que el Órgano de Fiscalización Superior del Congreso del Estado desarrolle con eficacia y eficiencia las atribuciones que tiene encomendadas. Por ello, en cumplimiento de tales atribuciones debe realizar actividades de planeación y ejecución de auditorías, de acuerdo a su programa anual y a las que determine el Congreso por acuerdo del Pleno.

Con el actual esquema de fiscalización, resulta indispensable realizar acciones de supervisión en campo, visitas, inspecciones y verificaciones, elaboración y revisión de pliegos de observaciones, formulación de observaciones y recomendaciones en relación a la gestión financiera de los sujetos de fiscalización, elaboración de dictámenes e informe de resultados, así como el puntual seguimiento respecto al cumplimiento de las recomendaciones formuladas por el Órgano Superior de Fiscalización, coadyuvando de esta manera al cumplimiento de la tarea fundamental de vigilancia y fiscalización que la Constitución Política del Estado asigna al Poder Legislativo. El Órgano de Fiscalización Superior del Congreso del Estado debe cumplir a cabalidad su encomienda, por ello en el Presupuesto de Egresos se contemplan las provisiones necesarias que se destinarán de manera directa a la función de fiscalización, como lo es el implementar un programa de profesionalización continua, fortaleciendo los esquemas de capacitación del personal que, en campo, materializa esta función, asimismo se contempla el dotar a estos servidores públicos de los recursos necesarios que les permitan desarrollar de forma adecuada y profesional la función de fiscalización.

3.-Función de Representación

Las diputadas y diputados que integramos esta Sexagésima Cuarta Legislatura reafirmamos nuestro compromiso de representar efectivamente el interés general en la toma de decisiones que corresponden al Poder Legislativo del Estado, considerando la integración efectiva de los diversos sectores de la sociedad, quienes nos han



HONORABLE CONGRESO DEL ESTADO DE TABASCO

NOTAS A LOS ESTADOS FINANCIEROS

AL 30 DE JUNIO DEL 2024

CIFRAS EN PESOS

encomendado la trascendente misión de representar sus intereses dentro del Congreso del Estado y en general dentro del Poder Público de Tabasco. Para el cumplimiento de esta función representativa, el Poder Legislativo debe contar con los recursos necesarios que coadyuven para que las Diputadas y los Diputados realicen sus acciones de gestión y representación social, ya sea en lo individual como al integrar las Comisiones Legislativas; teniendo a su alcance los requerimientos materiales y humanos que sean posibles para realizar su labor de manera eficaz y oportuna en beneficio de la población en general, pero invariablemente, estos recursos se aplicarán bajo los criterios de austeridad y racionalidad que nos hemos fijado.

4.- Transparencia y acceso a la información pública

Las relaciones entre el poder político y los ciudadanos reclaman la transparencia. Ésta es una exigencia legítima e incluso, necesaria para el buen funcionamiento del Estado; en donde el poder sea sujeto de control y éste se ejerza según las normas previamente establecidas. La delegación de poder de los ciudadanos a sus representantes presupone la posibilidad de conocer, valorar, y en su caso, sancionar su proceder. Esto es aplicable tanto para los representantes electos, cuya función es tomar decisiones políticas, como para los funcionarios, que deben llevar a la práctica tales decisiones. El principio de publicidad exige que el poder público sea controlable, y ha añadido que la forma de gobierno en la que el control pueda llevarse a cabo es la democracia; el Poder Legislativo del Estado cumple con el citado principio, es así que en cumplimiento de las obligaciones que, en materia de transparencia, le imponen los distintos ordenamientos legales, atiende por conducto de la Unidad de Acceso a la Información Pública, los requerimientos ciudadanos en esta materia, transparentando el ejercicio de la función pública de las Diputadas y los Diputados, con la limitante que legalmente se encuentra establecida respecto a datos personales, información reservada o confidencial.

Otro mecanismo legal a que se encuentra obligado el Poder Legislativo, Diputados y funcionarios, es el relativo a la presentación de sus respectivas declaraciones patrimoniales; todo ello para dar cumplimiento a este mandato de preservar la legalidad, honestidad y transparencia con las que los servidores públicos deben ejercer la función pública a ellos encomendada por la sociedad.

c) Ejercicio Fiscal.

El presente informe corresponde al ejercicio fiscal 2024.





HONORABLE CONGRESO DEL ESTADO DE TABASCO

NOTAS A LOS ESTADOS FINANCIEROS

AL 30 DE JUNIO DEL 2024

CIFRAS EN PESOS

d) Régimen Jurídico.

Poder Legislativo Constitucional del Estado de Tabasco.

e) Consideraciones fiscales del Ente.

Revelar el tipo de contribuciones que esté obligado a pagar o retener.

Persona Moral No Contribuyente Retenedor de ISR.

El Honorable Congreso del Estado de Tabasco está obligado a enterar ante el Sistema de Administración Tributaria (SAT) el impuesto sobre renta (ISR) de sueldos y salarios del personal, así como el ISR que se retiene a prestadores de servicios profesionales y arrendamientos y otros; también se entera el impuesto del 3% sobre nómina, a la Secretaría de Planeación y Finanzas del Gobierno del Estado de Tabasco.

f) Estructura organizacional básica: El Honorable Congreso del Estado está conformado por 35 diputados en 5 parlamentos. Para su operación está estructurado por las siguientes Direcciones:

Dirección de Administración y Finanzas

Presidencia

Fracciones parlamentarias

Dirección de Servicios Legislativos

Secretaría de Asuntos Parlamentarios

Dirección de Asuntos Jurídicos

Unidad de Transparencia Legislativa y Acceso a la Información Pública

Unidad de Difusión Legislativa

Instituto de Investigaciones Legislativas

Unidad de Atención Ciudadana

Coordinación de Seguridad y Operación Logística

Coordinación de Biblioteca y Videoteca Legislativa

Coordinación de Archivo Legislativo

Dirección de Control y Evaluación

Dirección de Contraloría

Dirección de Apoyo a Comisiones y Proyectos Normativos

Comisiones Inspectoras de Hacienda

Comisiones Ordinarias Especiales

4. Bases de Preparación de los Estados Financieros

Los estados financieros del Poder Legislativo han sido realizados de acuerdo a las normas y disposiciones que ha emitido el Consejo Nacional de Armonización Contable, así como las disposiciones afectas a la Contabilidad Gubernamental.

Postulados básicos. El sistema de contabilidad gubernamental del Poder Legislativo se encuentra sustentado en los postulados básicos de contabilidad gubernamental, el registro de sus operaciones, y la elaboración y presentación de sus estados financieros.

Normatividad supletoria. Revelar los cambios en las políticas, la clasificación y medición de las mismas, así como su impacto en la información financiera.

5. Políticas de Contabilidad Significativas

Los presentes Estados Financieros se han elaborado siguiendo las normas emitidas por el Consejo Nacional de Armonización Contable, la Ley General de Contabilidad Gubernamental y las normas locales vigentes.

6. Posición en Moneda Extranjera y Protección por Riesgo Cambiario

La posición en moneda del Honorable Congreso del Estado de Tabasco es en pesos mexicanos.

7. Reporte Analítico del Activo

En el Reporte Analítico del Activo se informa la integración del Activo con que cuenta el Honorable Congreso del Estado de Tabasco, en el cual se puede identificar los Activos Circulantes, los No Circulantes y la Depreciación de Bienes Muebles.

8. Fideicomisos, Mandatos y Análogos

Al periodo que se informa, el Honorable Congreso del Estado de Tabasco no tiene fideicomisos, mandatos y análogos.

9. Reporte de la Recaudación

Al periodo que se informa, el Honorable Congreso del Estado de Tabasco no tiene recaudación y/o reporte de recaudación.

10. Información sobre la Deuda y el Reporte Analítico de la Deuda

Al periodo que se informa, el Honorable Congreso del Estado de Tabasco no tiene deuda y/o reporte analítico de la deuda.



HONORABLE CONGRESO DEL ESTADO DE TABASCO

NOTAS A LOS ESTADOS FINANCIEROS

AL 30 DE JUNIO DEL 2024

CIFRAS EN PESOS

11. Calificaciones Otorgadas

Al periodo que se informa, el Honorable Congreso del Estado de Tabasco no tiene calificaciones otorgadas.

12. Proceso de Mejora

Al periodo que se informa, el Honorable Congreso del Estado de Tabasco no tiene proceso de mejora.

13. Información por Segmentos

Al periodo que se informa, el Honorable Congreso del Estado de Tabasco no tiene información por segmentos.

14. Eventos Posteriores al Cierre

Al periodo que se informa, el Honorable Congreso del Estado de Tabasco tiene provisionado el saldo de las retenciones y contribuciones por pagar del periodo anterior, mismas que se cubren en los primeros días del periodo siguiente.

15. Partes Relacionadas

Al periodo que se informa, el Honorable Congreso del Estado de Tabasco no tiene partes relacionadas.

16. Responsabilidad Sobre la Presentación Razonable de la Información Contable

Al periodo que se informa, el Honorable Congreso del Estado de Tabasco bajo protesta de decir verdad declaramos que los Estados Financieros y sus notas son razonablemente correctos y son responsabilidad del emisor.

b) NOTAS DE DESGLOSE

I) NOTAS AL ESTADO DE ACTIVIDADES

El estado de actividades refleja los saldos captados y el saldo total de los gastos incurridos por el Honorable Congreso del Estado de Tabasco. La Cuenta de Ahorro/ Desahorro del Ejercicio muestra un resultado del Ejercicio de: \$27,019,793.28 pesos.



Handwritten signature and date: 2/2/20

HONORABLE CONGRESO DEL ESTADO DE TABASCO

NOTAS A LOS ESTADOS FINANCIEROS

AL 30 DE JUNIO DEL 2024

CIFRAS EN PESOS

Ingresos de Gestión

El total de ingresos y otros beneficios está conformado por las transferencias que realiza la Secretaría de Planeación y Finanzas, del Gobierno del Estado de Tabasco al Honorable Congreso del Estado de Tabasco por las órdenes de pago de Ministración de Recursos tramitadas para el desempeño y operatividad del ente público, productos y otros ingresos, y representa un importe de: \$147,360,329.00 pesos.

Participaciones, Aportaciones, Convenios, Incentivos Derivados de la Colaboración Fiscal, Fondos Distintos de Aportaciones, Transferencias, Asignaciones, Subsidios y Subvenciones, y Pensiones y Jubilaciones

Al periodo que se informa, el total es de \$\$147,360,329.00 pesos.

Otros Ingresos y Beneficios


Al periodo que se informa, el total de la cuenta Otros Ingresos y Beneficios es de \$0.00

Gastos y Otras Pérdidas

Los Gastos y otras pérdidas son las cuentas que registran los egresos del Honorable Congreso del Estado de Tabasco, como: Servicios Personales, Materiales y Suministros, Mantenimiento, Servicios Generales, Transferencias, Subsidios y Otras Ayudas, Otros Gastos y Pérdidas Extraordinarias los cuales ascienden a un importe de \$120,340,535.72 pesos integrándose como sigue:

CONCEPTO	IMPORTE
Servicios Personales	63,264,797.20
Materiales y Suministros	2,613,625.22
Servicios Generales	52,562,146.69
Subsidios y Subvenciones:	0.00
Ayudas Sociales	8,904.60
Otros Gastos y Pérdidas Extraordinarias:	0.00
Estimaciones, Depreciaciones, Deterioros, Obsolescencias	1,029,391.62
Otros Gastos	861,670.39
SUMAS	\$120,340,535.72

Servicios Personales. Representan el monto de gastos generados por remuneración al personal de carácter permanente y transitorio.



HONORABLE CONGRESO DEL ESTADO DE TABASCO

NOTAS A LOS ESTADOS FINANCIEROS

AL 30 DE JUNIO DEL 2024

CIFRAS EN PESOS

Materiales y Suministros. Representan el monto de gastos generados para el pago de los materiales y suministros necesarios para la operatividad del ente público.

Servicios Generales. Representan el monto de gastos generados para el pago de servicios destinados al cumplimiento del funcionamiento y las actividades del ente público.

Subsidios, Subvenciones y Otras Ayudas. Representan el monto de gastos generados para el apoyo del personal y recalcuro de Impuesto.

Otros Gastos y Pérdidas Extraordinarias. Representan el monto de gastos generados por depreciaciones y amortizaciones, y aumento por insuficiencia de provisiones.

II) NOTAS AL ESTADO DE SITUACIÓN FINANCIERA.

ACTIVO

El Activo se compone de los fondos, valores, derechos y bienes cuantificables en términos monetarios que dispone el Honorable Congreso del Estado de Tabasco, de los que se esperan fundamentalmente beneficios económicos futuros, derivado de operaciones ocurridas en el pasado.

Efectivo y Equivalentes.

Este rubro se encuentra integrado por el efectivo y equivalentes que utiliza el Honorable Congreso del Estado de Tabasco para cubrir los compromisos de forma inmediata registrados en las Cuentas Bancarias que en su momento fueron aperturadas en el Banco Nacional de México, S.A. y en el Grupo Financiero Banorte, el saldo en libros que se informa es de \$29,148,282.05 pesos, el cual se integra de la forma siguiente:

CUENTA	SALDO
Banamex 1435	246.91
Banamex 479	61.55
Banamex 150	0.00
Banamex 681	29,147,973.59
Grupo Financiero Banorte 840	0.00
Total de Efectivos y Equivalentes	29,148,282.05



HONORABLE CONGRESO DEL ESTADO DE TABASCO

NOTAS A LOS ESTADOS FINANCIEROS

AL 30 DE JUNIO DEL 2024

CIFRAS EN PESOS

Derechos a Recibir Efectivo y Equivalentes y Bienes o Servicios a Recibir.

Este rubro está integrado por las Cuentas por Cobrar a Corto Plazo, Deudores Diversos por Cobrar a Corto plazo, Deudores por Anticipos de la Tesorería a Corto Plazo y Otros Derechos a Recibir Efectivo o Equivalentes a corto plazo, al periodo que se informa tiene un importe de \$291,696.50 pesos en la cuenta de Derechos a Recibir Efectivo y Equivalentes, integrados de la forma siguiente:

Derechos a Recibir Efectivo y Equivalentes	SALDO	DIAS DE ANTIGÜEDAD	
		10	30
Deudores Diversos por Cobrar a Corto plazo	281,696.50	0.00	281,696.50
Deudores por Anticipos de la Tesorería a Corto Plazo	10,000.00	0.00	10,000.00
Otros Derechos a Recibir Efectivo o Equivalentes a Corto Plazo	0.00	0.00	

Derechos a Recibir Bienes o Servicios	SALDO	DIAS DE ANTIGÜEDAD	
		10	30
Anticipo a proveedores por adquisición de bienes	78,300.00	0.00	78,300.00

Bienes Disponibles para su Transformación o Consumo (Inventarios).

Al periodo que se informa, el Honorable Congreso del Estado de Tabasco no tiene Inventarios y no realiza proceso de Transformación y/o Elaboración de Bienes.

Almacén

Al periodo que se informa, el Honorable Congreso del Estado de Tabasco tiene un saldo de \$1,455,687.59. El método utilizado es el de Primeras Entradas Primeras Salidas (PEPS).

Inversiones Financieras

Al periodo que se informa, el H. Congreso del Estado de Tabasco no tiene inversiones financieras o fideicomisos.



HONORABLE CONGRESO DEL ESTADO DE TABASCO

NOTAS A LOS ESTADOS FINANCIEROS

AL 30 DE JUNIO DEL 2024

CIFRAS EN PESOS

Bienes Muebles, Inmuebles e Intangibles.

Este rubro representa el valor de los Bienes Muebles en el Honorable Congreso del Estado de Tabasco necesarios para realizar las actividades operativas.

Bienes Muebles: Representa la Adquisición de Muebles de Oficina, Mobiliario y Equipo Educativo y Recreativo, Equipo e Instrumental Médico y de Laboratorio, Equipo de Transporte, Maquinarias, para el buen funcionamiento Honorable Congreso del Estado de Tabasco integrado de la siguiente manera:

JUNIO

BIENES MUEBLES

CUENTA CONTABLE	DESCRIPCIÓN DE LA CUENTA	AÑOS VIDA ÚTIL	VALOR DE ADQUISICIÓN Ó HISTÓRICO	DEPRECIACION ACUMULADA	DEPRECIACION 2024	VALOR EN LIBROS
1-2-4-1	Mobiliario y Equipo de Administración	3-10	8,800,908.19	- 3,681,465.89	- 349,265.38	4,770,176.92
1-2-4-2	Mobiliario y Equipo Educativo y Recreativo	10	2,236,375.67	- 1,329,445.47	- 54,993.94	851,936.26
1-2-4-3	Equipo e Instrumental Médico y de Laboratorio	5	-	-	-	-
1-2-4-4	Equipo de Transporte	5	721,500.00	- 505,050.00	-	216,450.00
1-2-4-6	Maquinaria, Otros Equipos y Herramientas	10	1,919,915.84	- 900,920.51	- 35,468.23	983,527.10
TOTAL			13,678,699.70	- 6,416,881.87	- 439,727.55	6,822,090.28

BIENES INTANGIBLES

CUENTA CONTABLE	DESCRIPCIÓN DE LA CUENTA	VIDA ÚTIL	VALOR DE ADQUISICIÓN Ó HISTÓRICO	AMORTIZACIÓN ACUMULADA	AMORTIZACIÓN MENSUAL	VALOR EN LIBROS
1-2-5-4	Licencias informáticas e intelectuales	1	15,998.55	- 11,198.94	-	4,799.61
TOTAL			15,998.55	- 11,198.94	-	4,799.61

El método utilizado para depreciar y amortizar los bienes muebles e intangibles del Poder Legislativo es el de línea recta, mismo que se calcula de la siguiente manera:

El costo de adquisición (valor histórico) del activo depreciable o amortizable menos su valor de desecho, lo que daría como resultado el valor a depreciar; éste entre el número de años de vida útil del activo entre doce meses, nos daría como resultado la depreciación o amortización mensual. La depreciación o amortización será registrada en los gastos del período, y en una cuenta complementaria de activo como depreciación o amortización acumulada.

La fecha de inicio de la depreciación será a partir del mes siguiente de su adquisición y concluirá en el mes y año de vencimiento de su vida útil.

HONORABLE CONGRESO DEL ESTADO DE TABASCO

NOTAS A LOS ESTADOS FINANCIEROS

AL 30 DE JUNIO DEL 2024

CIFRAS EN PESOS

Asimismo, para efectos de dar cumplimiento a las disposiciones legales y normativas relacionadas con el registro contable de la Depreciación se determinó adoptar de manera general los Parámetros de Estimación de Vida Útil aprobados por el CONAC.

Bienes Inmuebles

Al periodo que se informa, este H. Congreso del Estado no tiene bienes inmuebles.

Activos Intangibles

Al periodo que se informa, el saldo de los Activos Intangibles es por la cantidad de: \$15,998.55 pesos, los cuales se componen por Licencias informáticas.

Estimaciones y Deterioros.

Se aplicó la depreciación acumulada de bienes muebles, cumpliendo con la Norma de Contabilidad gubernamental sugerida por el Poder Ejecutivo del Estado, tomando en cuenta las reglas y lineamientos para su determinación, considerando un valor de desecho de 30% de su Valor de Adquisición.

CONCEPTO	IMPORTE
Depreciación, Deterioro y Amortización Acumulada de Bienes Muebles, Inmuebles e Intangibles	-6,867,808.36
Depreciación Acumulada de Inmuebles	0.00
Depreciación Acumulada de Muebles	-6,856,609.42
Amortización Acumulada de Bienes Intangibles	-11,198.94


Otros Activos.

Al periodo que se reporta, el Honorable Congreso del Estado de Tabasco no tiene otros activos.

PASIVO

Cuentas y Documentos por pagar

Es el conjunto de cuentas que permite el registro de las obligaciones contraídas por el Honorable Congreso del Estado de Tabasco, para el desarrollo de sus funciones. Los estados financieros reflejan principalmente pasivos a corto plazo, es decir aquellas obligaciones en que la exigibilidad de pago es menor a un año, el saldo es por \$2,822,306.66 pesos.



HONORABLE CONGRESO DEL ESTADO DE TABASCO

NOTAS A LOS ESTADOS FINANCIEROS

AL 30 DE JUNIO DEL 2024

CIFRAS EN PESOS

CUENTA	SALDO	DIAS DE ANTIGÜEDAD	
		10	30
Remuneraciones por pagar a corto plazo	25,000.00	25,000.00	0.00
Proveedores por Pagar a Corto Plazo	0.00	0.00	0.00
Retenciones y Contribuciones por Pagar a Corto Plazo	1,756,193.87	1,756,193.87	0.00
Otras Cuentas por Pagar a Corto Plazo	1,016,112.79	0.00	1,016,112.79
Otros Pasivos a Corto Plazo	25,000.00	25,000.00	0.00

Fondos y Bienes de Terceros en Garantía y/o Administración

Al periodo que se informa, el H. Congreso del Estado de Tabasco, no tiene Fondos y Bienes de Terceros en Garantía y/o Administración.

Pasivos Diferidos

Al periodo que se informa, el H. Congreso del Estado de Tabasco, no tiene Pasivos Diferidos

Provisiones


Al periodo que se informa, el H. Congreso del Estado de Tabasco tiene provisionado el saldo de las retenciones y contribuciones por pagar del periodo anterior, mismas que se cubren en los primeros días del periodo siguiente.

Otros Pasivos

Al periodo que se informa, el H. Congreso del Estado de Tabasco, no tiene otros pasivos.

III) NOTAS AL ESTADO DE VARIACIÓN EN LA HACIENDA PÚBLICA

La Hacienda Pública indica la variación neta realizada a la Hacienda Estatal, modificada por el aumento o disminución al patrimonio, derivado del registro de los incrementos o decrementos realizados al patrimonio estatal a la fecha que se informa.



HONORABLE CONGRESO DEL ESTADO DE TABASCO

NOTAS A LOS ESTADOS FINANCIEROS

AL 30 DE JUNIO DEL 2024

CIFRAS EN PESOS

CONCEPTO	MONTO
RESULTADO DEL EJERCICIO (AHORRO/DESAHORRO)	\$27,019,793.28
RESULTADO DE EJERCICIOS ANTERIORES	\$11,518,734.93
RECTIFICACION DE RESULTADOS	-\$3,559,978.84
TOTAL HACIENDA PÚBLICA/PATRIMONIO	\$ 34,978,549.37

IV) NOTAS AL ESTADO DE FLUJO DE EFECTIVO.

Efectivos y equivalentes.

El Estado de Flujo de Efectivo muestra el importe de la disponibilidad bancaria con un flujo que es originado por los recursos aplicados en la operación, así como, cambios ocurridos en la estructura financiera. Nos permite medir el flujo de efectivo de las actividades de gestión (origen) que se suscitan de las transferencias realizadas por la Secretaría de Planeación y Finanzas al Honorable Congreso del Estado de Tabasco.

CONCEPTO	SALDO INICIAL	SALDO FINAL	FLUJO SI-SF
EFFECTIVO Y EQUIVALENTES	\$17,327,019.49	\$29,148,282.05	\$11,821,262.56
TOTAL DE EFECTIVO Y EQUIVALENTES	17,327,019.49	29,148,282.05	11,821,262.56

Detalle de adquisiciones de las Actividades de inversión efectivamente pagadas, respecto del apartado de aplicación del reporte de Flujo de Efectivo.

ADQUISICIONES DE ACTIVIDADES DE INVERSION EFECTIVAMENTE PAGADAS		
CONCEPTO	SALDO INICIAL	SALDO FINAL
Bienes Inmuebles, Infraestructura y Construcciones en proceso	-	-
Bienes Muebles	14,658,784.75	13,678,699.70
Mobiliario y Equipo de Administración	9,265,963.89	8,873,176.18
Mobiliario y Equipo Educativo y Recreativo	2,333,327.33	2,236,375.68
Equipo e Instrumental Médico y de Laboratorio	391.30	-
Vehículos y Equipos de Transporte	721,500.00	721,500.00
Maquinaria, Otros Equipos y Herramientas	2,337,602.23	1,847,647.84
Otras Inversiones	-	-
TOTAL	14,658,784.75	13,678,699.70



HONORABLE CONGRESO DEL ESTADO DE TABASCO

NOTAS A LOS ESTADOS FINANCIEROS

AL 30 DE JUNIO DEL 2024

CIFRAS EN PESOS


Conciliación de los flujos de efectivo Netos de las Actividades de Operación y los saldos de Resultados del Ejercicio (Ahorro/Desahorro).

CONCEPTO	SALDO INICIAL	SALDO FINAL
Resultados del Ejercicio Ahorro/Desahorro	666,929.70	27,019,793.28
Movimientos de partidas (o rubros) que no afectan al efectivo	- 7,206,411.71	- 6,867,808.36
Depreciación, Deterioro y Amortización Acumulada	- 7,206,411.71	- 6,867,808.36
Flujos de efectivo Netos de las Actividades de Operación	666,929.70	27,019,793.28

V) Conciliación entre los Ingresos Presupuestarios y Contables, así como entre los Egresos Presupuestarios y los Gastos Contables.

La conciliación se presentó atendiendo a lo dispuesto por el acuerdo que se emite el formato de conciliación entre los ingresos presupuestarios y contables, así como entre los egresos presupuestarios y los gastos.

El monto de ingresos presupuestarios es por la cantidad de \$147,360,329.00 pesos, no se generaron ingresos contables no presupuestarios por lo que el total de ingresos es por la cantidad de \$147,360,329.00 pesos.

 HONORABLE CONGRESO DEL ESTADO DE TABASCO Conciliación entre los Ingresos Presupuestarios y Contables Del 01 enero 2024 al 30 junio 2024 (Cifras en Pesos)	
Concepto	2024
1.- Total de Ingresos Presupuestarios	\$147,360,329.00
2.- Mas Ingresos contables no Presupuestarios	\$0.00
2.1 Ingresos Financieros	
2.2 Incremento en la variación de inventarios	
2.3 Disminución del Exceso de Estimaciones por Pérdida o Deterioro u Obsolescencia	
2.4 Disminución por excedente en provisiones	
2.5 Otros Ingresos y Beneficios Varios	
2.6 Otros Ingresos Contables No Presupuestarios	
3.- Menos Ingresos Presupuestarios no Contables	
3.1 Aprovechamientos Patrimoniales	
3.2 Ingresos Derivados de Financiamientos	
3.3 Otros Ingresos Presupuestarios No Contables	
4.- Total de Ingresos Contables	\$147,360,329.00




HONORABLE CONGRESO DEL ESTADO DE TABASCO


NOTAS A LOS ESTADOS FINANCIEROS

AL 30 DE JUNIO DEL 2024

CIFRAS EN PESOS

El total de egresos presupuestarios es por la cantidad de \$119,856,062.69 menos egresos presupuestarios no contables por la cantidad de \$4,020,214.20 pesos, más gastos contables no presupuestarios por \$4,504,687.23 pesos, concluyendo así con un importe total de gastos contables por la cantidad de \$120,340,535.72 pesos.

 HONORABLE CONGRESO DEL ESTADO Conciliación entre los Egresos Presupuestarios y los Gastos Contables Del 01 enero 2024 al 30 junio 2024 (Cifras en Pesos)		
1.-	Total de Egresos Presupuestarios	\$119,856,062.69
2.-	Menos Egresos Presupuestarios No Contables	\$4,020,214.20
2.1	Materias Primas y Materiales de Producción y Comercialización	\$7,869.28
2.2	Materiales y Suministros	\$3,575,715.00
2.3	Mobiliario y Equipo de Administración	\$436,629.92
2.4	Mobiliario y Equipo Educativo y Recreativo	\$0.00
2.5	Equipo e Instrumental Médico y de Laboratorio	\$0.00
2.6	Vehículos y Equipo de Transporte	\$0.00
2.7	Equipo de Defensa y Seguridad	\$0.00
2.8	Maquinaria, Otros Equipos y Herramientas	\$0.00
2.9	Activos Biológicos	\$0.00
2.10	Bienes Inmuebles	\$0.00
2.11	Activos Intangibles	\$0.00
2.12	Obra Pública en Bienes de Dominio Público	\$0.00
2.13	Obra Pública en Bienes Propios	\$0.00
2.14	Acciones y Participaciones de Capital	\$0.00
2.15	Compra de Títulos y Valores	\$0.00
2.16	Concesión de Préstamos	\$0.00
2.17	Inversiones en Fideicomisos, Mandatos y Otros Análogos	\$0.00
2.18	Provisiones para Contingencias y Otras Erogaciones Especiales	\$0.00
2.19	Amortización de la Deuda Pública	\$0.00
2.20	Adeudos de Ejercicios Fiscales Anteriores (ADEFAS)	\$0.00
2.21	Otros Egresos Presupuestarios No Contables	\$0.00
3.-	Más Gastos Contables No Presupuestarios	\$4,504,687.23
3.1	Estimaciones, Depreciaciones, Deterioros, Obsolescencias y Amortizaciones	\$1,029,391.62
3.2	Provisiones	\$0.00
3.3	Disminución de Inventarios	\$0.00
3.4	Otros Gastos	\$861,670.39
3.5	Inversión Pública no Capitalizable	\$0.00
3.6	Materiales y Suministros (consumo)	\$2,613,625.22
3.7	Otros Gastos Contables No Presupuestarios	\$0.00
4.-	Total de Gastos Contables	\$120,340,535.72



HONORABLE CONGRESO DEL ESTADO DE TABASCO
NOTAS A LOS ESTADOS FINANCIEROS
AL 30 DE JUNIO DEL 2024
CIFRAS EN PESOS

b) NOTAS DE MEMORIA (CUENTAS DE ORDEN)

El Honorable Congreso del Estado, utiliza cuentas de orden para registrar movimientos de valores que no afectan el balance general, sin embargo, su incorporación en libros es necesarias con fines de momento contable, de control y en general sobre los aspectos administrativos, o bien para consignar sus derechos o responsabilidades contingentes generadas al periodo que se emite la presente nota.

Cuentas de Orden Contables.

Contables. - A la fecha de elaboración de los Estados Financieros, el Honorable Congreso del Estado, mantiene el registro de sus pasivos contingentes en cuentas de orden contables.

Cuentas de Orden Presupuestarias. El Honorable Congreso del Estado, realiza el registro de los momentos contables presupuestales en las cuentas de Orden presupuestarias que representan el importe de las operaciones y que afectan a la Ley de Ingresos y el Presupuesto de Egresos, este rubro considera conceptos cuyos montos se presentan de manera acumulada al periodo que se reporta, siendo los siguientes:

Cuentas de Orden Presupuestarias de Ingresos	
Concepto	2024
Ley de Ingresos Estimada	303,850,000.00
Ley de Ingresos por Ejecutar	159,989,671.00
Modificaciones a la Ley de Ingresos Estimada	3,500,000.00
Ley de Ingresos Devengada	147,360,329.00
Ley de Ingresos Recaudada	147,360,329.00



HONORABLE CONGRESO DEL ESTADO DE TABASCO
NOTAS A LOS ESTADOS FINANCIEROS
AL 30 DE JUNIO DEL 2024
CIFRAS EN PESOS

Cuentas de Orden Presupuestarias de Egresos	
Concepto	2024
Presupuesto de Egresos Aprobado	303,850,000.00
Modificaciones al Presupuesto de Egresos Aprobado	3,500,000.00
Presupuesto por ejercer	187,493,937.31
Presupuesto de Egresos Devengado	119,856,062.69
Presupuesto de Egresos Ejercido	119,856,062.69
Presupuesto de Egresos Pagado	119,831,062.69


Elaboró


L.C.P. Martha Elena Sánchez Cárdenas
Subdirectora de Finanzas

Revisó


M.A.P.P. Katia del Carmen de la Fuente Castro
Directora de Administración y Finanzas

Autorizó


Diputado Lic. Emilio Antonio Contreras
Martínez de Escobar
Presidente de la Junta de Coordinación Política



HONORABLE CONGRESO DEL ESTADO DE TABASCO

Programas y Proyectos de Inversión
del 01 ene. 2024 al 30 jun. 2024

Fuente Financiamiento	Cve Programa	Nombre Programa	Descripción	Tipo Programa	Costo (Incl. IVA 16%)
Total:					\$436,629.92
Ingresos Fiscales Ordinarios	K001	Compra de Bienes Muebles	TRITURADORA	Muebles	\$13,680.00
Ingresos Fiscales Ordinarios	K001	Compra de Bienes Muebles	COMPUTADORA DE ESCRITORIO	Muebles	\$231,640.40
Ingresos Fiscales Ordinarios	K001	Compra de Bienes Muebles	IMPRESORA MULTIFUNCIONAL	Muebles	\$113,009.52
Ingresos Fiscales Ordinarios	K001	Compra de Bienes Muebles	PLACA FUNDIDA EN BRONCE	Muebles	\$37,990.00
Ingresos Fiscales Ordinarios	K001	Compra de Bienes Muebles	PLACA FUNDIDA EN BRONCE	Muebles	\$40,310.00

ELABORÓ	REVISÓ	AUTORIZÓ
L.C.P. MARTHA ELENA SÁNCHEZ CÁRDENAS 	M.A.P.P. KATIA DEL CARMEN DE LA FUENTE CASTRO 	DIP. LIC. EMILIO ANTONIO CONTRERAS MARTÍNEZ DE ESCOBAR
SUBDIRECTORA DE FINANZAS	DIRECTORA DE ADMINISTRACIÓN Y FINANZAS	PRESIDENTE DE LA JUNTA DE COORDINACIÓN POLÍTICA

Bajo Protesta de decir la verdad declaramos que los Estados Financieros y sus Notas, son Razonablemente correctos y son responsabilidad del Emisor.



INDICADORES DE RESULTADOS

Al 30 de junio de 2024

NIVEL	OBJETIVO	INDICADOR	PERIODO	META	AVANCE	JUSTIFICACIÓN	% DE AVANCE
FIN	Contribuir con un marco jurídico actualizado que garantice la convivencia armónica y el respeto a los derechos fundamentales para dar cumplimiento a los fines del Estado.	Nombre: Índice de actualización del marco jurídico estatal. Periodicidad: Anual	1	100%	50%		
PROPÓSITO	La población del Estado de Tabasco, cuenta con un marco legislativo consensuado entre las diferentes fracciones parlamentarias que integran el H. Congreso del Estado	Nombre: Porcentaje de Eficacia Legislativa Periodicidad: Anual	1	100%	50%		
COMPONENTE	Acuerdos legislativos impulsados por los integrantes de la LXIV Legislatura	Nombre: Porcentaje de eficiencia en la generación de acuerdos. Periodicidad: Semestral	1	50%	100%		
			2	100%	0%		
ACTIVIDAD	Gestionar los recursos necesarios que le permitan al H. Congreso del Estado, dar cumplimiento a la agenda común Legislativa.	Nombre: Porcentaje de eficiencia en la administración de los recursos. Periodicidad: Trimestral	1	25%	100%		
			2	50%	100%		
			3	75%	0%		
			4	100%	0%		

Elaboró

Revisó

Autorizó

L.C.P. Martha Elena Sánchez Cárdenas
Subdirectora de Finanzas

L.C.P. Katia del Carmen de la Fuente Castro
Directora de Administración y Finanzas

Diputado Lic. Emilio Antonio Contreras
Martínez de Escobar
Presidente de la Junta de Coordinación Política

HONORABLE CONGRESO DEL ESTADO DE TABASCO

Análisis de la Antigüedad de Saldos



Del 01 enero 2024 al 30 junio 2024

Codigo	Nombre Cuenta	SaldoAct	Saldo-10	Saldo-30	Saldo-60	Saldo-90	Saldo-120	Saldo<120
ACTIVO	Cuentas de Activo	\$37,800,856.03	\$22,680,513.62	\$9,450,214.01	\$3,780,085.60	\$1,890,042.80	0	0
1	Activo	\$37,800,856.03	\$22,680,513.62	\$9,450,214.01	\$3,780,085.60	\$1,890,042.80	0	0
1-1	Activo Circulante	\$30,973,966.14	\$18,584,379.68	\$7,743,491.54	\$3,097,396.61	\$1,548,698.31	0	0
1-1-1	Efectivo y Equivalentes	\$29,148,282.05	\$17,488,969.23	\$7,287,070.51	\$2,914,828.20	\$1,457,414.10	0	0
1-1-2	Derechos a Recibir Efectivo o Equivalentes	\$291,696.50	\$175,017.90	\$72,924.13	\$29,169.65	\$14,584.83	0	0
1-1-3	Derechos a Recibir Bienes o Servicios	\$78,300.00	\$46,980.00	\$19,575.00	\$7,830.00	\$3,915.00	0	0
1-1-5	Almacenes	\$1,455,687.59	\$873,412.55	\$363,921.90	\$145,568.76	\$72,784.38	0	0
1-2	Activo No Circulante	\$6,826,889.89	\$4,096,133.93	\$1,706,722.47	\$682,688.99	\$341,344.49	0	0
1-2-4	Bienes Muebles	\$13,678,699.70	\$8,207,219.82	\$3,419,674.93	\$1,367,869.97	\$683,934.99	0	0
1-2-5	Activos Intangibles	\$15,998.55	\$9,599.13	\$3,999.64	\$1,599.86	\$799.93	0	0
1-2-6	Depreciación, Deterioro y Amortización Acumulada de Bienes	-\$6,867,808.36	-\$4,120,685.02	-\$1,716,952.09	-\$686,780.84	-\$343,390.42	0	0

ELABORÓ	REVISÓ	AUTORIZÓ
L.C.P. MARTHA ELENA SÁNCHEZ CÁRDENAS SUBDIRECTORA DE FINANZAS	M.A.P. KATIA DEL CARMEN DE LA FUENTE CASTRO DIRECTORA DE ADMINISTRACIÓN Y FINANZAS	DIP. LIC. EMILIO ANTONIO CONTRERAS MARTÍNEZ DE ESCOBAR PRESIDENTE DE LA JUNTA DE COORDINACIÓN POLÍTICA

Bajo Protesta de decir la verdad declaramos que los Estados Financieros y sus Notas, son Razonablemente correctos y son responsabilidad del Emisor.

HONORABLE CONGRESO DEL ESTADO DE TABASCO

Análisis de la Antigüedad de Saldos



Del 01 enero 2024 al 30 junio 2024

Codigo	Nombre Cuenta	SaldoAct	Saldo-10	Saldo-30	Saldo-60	Saldo-90	Saldo-120	Saldo<120
2	Cuentas de Pasivo	\$2,822,306.66	\$1,693,384.00	\$705,576.67	\$282,230.67	\$141,115.33	0	0
2-1	Pasivo	\$2,822,306.66	\$1,693,384.00	\$705,576.67	\$282,230.67	\$141,115.33	0	0
2-1-1	Pasivo Circulante	\$2,822,306.66	\$1,693,384.00	\$705,576.67	\$282,230.67	\$141,115.33	0	0
2-1-1-1	Cuentas por Pagar a Corto Plazo	\$2,797,306.66	\$1,678,384.00	\$699,326.67	\$279,730.67	\$139,865.33	0	0
2-1-9	Otros Pasivos a Corto Plazo	\$25,000.00	\$15,000.00	\$6,250.00	\$2,500.00	\$1,250.00	0	0

ELABORÓ	REVISÓ	AUTORIZÓ
L.C.P. MARTHA ELENA-SÁNCHEZ CÁRDENAS SUBDIRECTORA DE FINANZAS	M.A.P.P. KATIA DEL CARMEN DE LA FUENTE CASTRO DIRECTORA DE ADMINISTRACIÓN Y FINANZAS	DIP. LIC. EMILIO ANTONIO GONZÁLEZ MARTÍNEZ DE ESCOBAR PRESIDENTE DE LA JUNTA DE COORDINACIÓN POLÍTICA

Bajo Protesta de decir la verdad declaramos que los Estados Financieros y sus Notas, son Razonablemente correctos y son responsabilidad del Emisor.

HONORABLE CONGRESO DEL ESTADO (a)
Estado de Situación Financiera Detallado-LDF
 al 31 dic. 2023 y al 30 jun. 2024 (b)



(Pesos)

CONCEPTO (c)	(Jun 2024) (d)	(Dic 2023) (e)	CONCEPTO (c)	(Jun 2024) (d)	(Dic 2023) (e)
ACTIVO			PASIVO		
Activo Circulante			Activo Circulante		
a) Efectivo y Equivalentes (a=a1+a2+a3+a4+a5+a6+a7)	\$29,148,282.05	\$17,327,019.49	a. Cuentas por Pagar a Corto Plazo (a=a1+a2+a3+a4+a5+a6+a7+a8+a9)	\$2,797,306.66	\$18,430,138.80
a1) Efectivo	\$0.00	\$0.00	a1) Servicios Personales por Pagar a Corto Plazo	\$25,000.00	\$216,615.96
a2) Bancos/Tesorería	\$29,148,282.05	\$17,327,019.49	a2) Proveedores por Pagar a Corto Plazo	\$0.00	\$12,862,332.50
a3) Bancos/Dependencias y Otros	\$0.00	\$0.00	a3) Contratistas por Obras Públicas por Pagar a Corto Plazo	\$0.00	\$0.00
a4) Inversiones Temporales (Hasta 3 meses)	\$0.00	\$0.00	a4) Participaciones y Aportaciones por Pagar a Corto Plazo	\$0.00	\$0.00
a5) Depósitos de Fondos de Terceros en Garantía y/o Administración	\$0.00	\$0.00	a5) Transferencias Otorgadas por Pagar a Corto Plazo	\$0.00	\$0.00
a6) Otros Efectivos y Equivalentes	\$0.00	\$0.00	a6) Intereses, Comisiones y Otros Gastos de la Deuda Pública por Pagar a Corto Plazo	\$0.00	\$0.00
a7) Derechos a Recibir Efectivo o Equivalentes (b=b1+b2+b3+b4+b5+b6+b7)	\$291,696.50	\$12,522.60	a7) Retenciones y Contribuciones por Pagar a Corto Plazo	\$1,756,193.87	\$3,881,601.43
b) Bancos/Dependencias y Otros	\$0.00	\$0.00	a8) Devoluciones de la Ley de Ingresos por Pagar a Corto Plazo	\$0.00	\$0.00
b1) Inversiones Financieras de Corto Plazo	\$0.00	\$0.00	a9) Otras Cuentas por Pagar a Corto Plazo	\$1,016,112.79	\$1,469,508.91
b2) Cuentas por Cobrar a Corto Plazo	\$0.00	\$0.00	b. Documentos por Pagar a Corto Plazo (b=b1+b2+b3)	\$0.00	\$0.00
b3) Deudores Diversos por Cobrar a Corto Plazo	\$281,696.50	\$9,473.68	b2) Documentos con Contratistas por Obras Públicas por Pagar a Corto Plazo	\$0.00	\$0.00
b4) Ingresos por Recuperar a Corto Plazo	\$0.00	\$0.00	b3) Otros Documentos por Pagar a Corto Plazo	\$0.00	\$0.00
b5) Deudores por Anticipos de la Tesorería a Corto Plazo	\$10,000.00	\$0.00	c. Porción a Corto Plazo de la Deuda Pública a Largo Plazo (c=c1+c2)	\$0.00	\$0.00
b6) Préstamos Otorgados a Corto Plazo	\$0.00	\$0.00	c1) Porción a Corto Plazo de la Deuda	\$0.00	\$0.00
b7) Otros Derechos a Recibir Efectivo o Equivalentes a Corto Plazo	\$0.00	\$3,048.92	c2) Porción a Corto Plazo de Arrendamiento Financiero	\$0.00	\$0.00
c) Derechos a Recibir Bienes o Servicios (c=c1+c2+c3+c4+c5)	\$78,300.00	\$0.00	d. Títulos y Valores a Corto Plazo	\$0.00	\$0.00
c1) Anticipo a Proveedores por Adquisición de Bienes y Prestación de Servicios a Corto Plazo	\$78,300.00	\$0.00	e. Pasivos Diferidos a Corto Plazo (e=e1+e2+e3)	\$0.00	\$0.00
c2) Anticipo a Proveedores por Adquisición de Bienes Inmuebles y Muebles a Corto Plazo	\$0.00	\$0.00	e1) Ingresos Cobrados por Adelantado a Corto Plazo	\$0.00	\$0.00
c3) Anticipo a Proveedores por Adquisición de Bienes Inmuebles y Muebles a Corto Plazo	\$0.00	\$0.00	e2) Intereses Cobrados por Adelantado a Corto Plazo	\$0.00	\$0.00
c4) Anticipo a Proveedores por Adquisición de Bienes Inmuebles y Muebles a Corto Plazo	\$0.00	\$0.00	e3) Otros Pasivos Diferidos a Corto Plazo	\$0.00	\$0.00
c5) Otros Derechos a Recibir Bienes o Servicios a Corto Plazo	\$0.00	\$0.00	f. Fondo y Bienes de Terceros en Garantía y/o Administración a Corto Plazo (f=f1+f2+f3+f4+f5+f6)	\$0.00	\$0.00
d) Inventarios (d=d1+d2+d3+d4+d5)	\$0.00	\$0.00	f1) Fondos en Garantía a Corto Plazo	\$0.00	\$0.00
d1) Inventario de Mercancías para Venta	\$0.00	\$0.00	f2) Fondos en Administración a Corto Plazo	\$0.00	\$0.00
d2) Inventario de Mercancías Terminadas	\$0.00	\$0.00	f3) Fondos de Fideicomisos, Mandatos y Contratos Análogos a Corto Plazo	\$0.00	\$0.00
d3) Inventario de Mercancías en Proceso de Elaboración	\$0.00	\$0.00	f4) Otros Fondos de Terceros en Garantía y/o Administración a Corto Plazo	\$0.00	\$0.00
d4) Inventario de Materias Primas, Materiales y Suministros para Producción	\$0.00	\$0.00	f5) Valores y Bienes en Garantía a Corto Plazo	\$0.00	\$0.00
d5) Bienes en Tránsito	\$0.00	\$0.00	g. Provisiones a Corto Plazo (g=g1+g2+g3)	\$0.00	\$0.00
e) Almacenes	\$1,455,687.59	\$1,347,372.35	g1) Provisión para Demandas y Juicios a Corto Plazo	\$0.00	\$0.00
f) Estimaciones por Pérdida o Deterioro de Activos Circulantes (f=f1+f2)	\$0.00	\$0.00	g2) Provisión para Contingencias a Corto Plazo	\$0.00	\$0.00
f1) Estimaciones para Cuentas Incobrables por Derechos a Recibir Efectivo o Equivalente	\$0.00	\$0.00	g3) Otras Provisiones a Corto Plazo	\$0.00	\$0.00
f2) Estimación por Deterioro de inventarios	\$0.00	\$0.00	h. Otros Pasivos a Corto Plazo (h=h1+h2+h3)	\$25,000.00	\$0.00
g. Otros Activos Circulantes (g=g1+g2+g3+g4)	\$0.00	\$0.00	h1) Ingresos por Clasificar	\$0.00	\$0.00
			h2) Recaudación por Participar	\$0.00	\$0.00
			h3) Otros Pasivos Circulantes	\$25,000.00	\$0.00



HONORABLE CONGRESO DEL ESTADO (a)
Estado de Situación Financiera Detallado-LDF
 al 31 dic. 2023 y al 30 jun. 2024 (b)

(Pesos)

g1) Valores en Garantía	\$0.00	\$0.00	IIA. Total de Pasivos Circulantes (IIA=a+b+c+d+e+f+g+h)	\$2,822,306.66	\$18,430,138.80
g2) Bienes en Garantía (excluye depósitos de fondos)	\$0.00	\$0.00	Pasivo No Circulante	\$0.00	\$0.00
g3) Bienes Derivados de Embarques, Decomisos, Aseguramientos y Dación en Pago	\$0.00	\$0.00	a. Cuentas por Pagar a Largo Plazo	\$0.00	\$0.00
IA. Total de Activos Circulantes (IA=a+b+c+d+e+f+g)	\$30,973,966.14	\$18,686,914.44	b. Documentos por Pagar a Largo Plazo	\$0.00	\$0.00
Activo No Circulante			c. Deuda Pública a Largo Plazo	\$0.00	\$0.00
a. Inversiones Financieras a Largo Plazo	\$0.00	\$0.00	d. Pasivos Diferidos a Largo Plazo	\$0.00	\$0.00
b. Derechos a Recibir Efectivo o Equivalentes a Largo Plazo	\$0.00	\$0.00	e. Fondos y Bienes de Terceros en Garantía y/o Administración a Largo Plazo	\$0.00	\$0.00
c. Bienes Inmuebles, Infraestructura y Construcciones en Proceso	\$0.00	\$0.00	f. Provisiones a Largo Plazo	\$0.00	\$0.00
d. Bienes Muebles	\$13,678,699.70	\$14,658,784.75	IIIB. Total de Pasivos No Circulantes (IIIB=a+b+c+d+e+f)	\$0.00	\$0.00
e. Activos Intangibles	\$15,998.55	\$45,578.55	II Total del Pasivo (II=IIA+IIIB)	\$2,822,306.66	\$18,430,138.80
f. Depreciación, Deterioro y Amortización Acumulada de Bienes	-\$6,867,808.36	-\$7,206,411.71	Hacienda Pública/ Patrimonio		
g. Activos Diferidos	\$0.00	\$0.00	IIIA. Hacienda Pública/ Patrimonio Contribuido (IIIA = a + b + c)	\$0.00	\$0.00
h. Eliminación por Pérdida o Deterioro de Activos no Circulantes	\$0.00	\$0.00	Aportaciones	\$0.00	\$0.00
i. Otros Activos no Circulantes	\$0.00	\$0.00	b. Donaciones de Capital	\$0.00	\$0.00
IB. Total de Activos No Circulantes (IB=a+b+c+d+e+f+g+h+i)	\$6,825,889.89	\$7,497,951.59	c. Actualización de la Hacienda Pública/ Patrimonio	\$0.00	\$0.00
I. Total del Activo (I=IA+IB)	\$37,800,856.03	\$26,184,866.03	IIIB. Hacienda Pública/ Patrimonio Generado (IIIB = a + b + c + d + e)	\$34,978,549.37	\$7,754,727.23
			a. Resultados del Ejercicio (Ahorro/ Desahorro)	\$27,019,793.28	\$666,929.70
			b. Resultados de Ejercicios Anteriores	\$11,518,734.93	\$10,851,805.23
			c. Revaluos	\$0.00	\$0.00
			d. Reservas	\$0.00	\$0.00
			e. Rectificaciones de Resultados de Ejercicios Anteriores	-\$3,559,978.84	-\$3,764,007.70
			IIIC. Exceso o Insuficiencia en la Actualización de la Hacienda Pública / Patrimonio (IIIC=a+b)	\$0.00	\$0.00
			a. Resultado por Posición Monetaria	\$0.00	\$0.00
			b. Resultado por Tenencia de Activos no Monetarios	\$0.00	\$0.00
			III Total Hacienda Pública / Patrimonio (III=IIIA+IIIB+IIIC)	\$34,978,549.37	\$7,754,727.23
			IV. Total del Pasivo y Hacienda Pública / Patrimonio (IV=II+III)	\$37,800,856.03	\$26,184,866.03

ELABORÓ	REVISÓ	AUTORIZÓ
L.C.P. MARTHA ELENA SANCHEZ CARMENAS SUBDIRECTORA DE FINANZAS	M.A.P.P. KATIA DEL CARMEN DE LA FUENTE CASTRO DIRECTORA DE ADMINISTRACIÓN Y FINANZAS	DIP. LIC. EMILIO ANTONIO CONTRERAS MARTÍNEZ DE ESCOBAR PRESIDENTE DE LA JUNTA DE COORDINACIÓN POLÍTICA

Bajo Protesta de decir la Verdad declaramos que los Estados Financieros y sus Notas, son Razonablemente correctos y son responsabilidad del Emisor.



HONORABLE CONGRESO DEL ESTADO (a)
Informe Analítico de la Deuda Pública y Otros Pasivos - LDF
Del 01 enero 2024 al 30 junio 2024 (b)

1 de 1

(PESOS)

Denominación de la Deuda Pública y Otros Pasivos (c)	Saldo al 31 de Diciembre de 2023 (d)	Disposiciones del Periodo (e)	Amortizaciones del Periodo (f)	Revaluaciones, Reclasificaciones y Otros Ajustes (g)	Saldo Final del Periodo (h) h=d+e-f+g	Pago de Intereses del Periodo (i)	Pago de Comisiones y demás costos asociados durante el Periodo (j)
1.- Deuda Pública (1=A+B)							
A. Corto Plazo (A=a1+a2+a3)	\$0.00	\$0.00	\$0.00	\$0.00	\$0.00	\$0.00	\$0.00
a1) Instituciones de Crédito	\$0.00	\$0.00	\$0.00	\$0.00	\$0.00	\$0.00	\$0.00
a2) Títulos y Valores	\$0.00	\$0.00	\$0.00	\$0.00	\$0.00	\$0.00	\$0.00
a3) Arrendamientos Financieros	\$0.00	\$0.00	\$0.00	\$0.00	\$0.00	\$0.00	\$0.00
B. Largo Plazo (B=b1+b2+b3)	\$0.00	\$0.00	\$0.00	\$0.00	\$0.00	\$0.00	\$0.00
b1) Instituciones de Crédito	\$0.00	\$0.00	\$0.00	\$0.00	\$0.00	\$0.00	\$0.00
b2) Títulos y Valores	\$0.00	\$0.00	\$0.00	\$0.00	\$0.00	\$0.00	\$0.00
b3) Arrendamientos Financieros	\$0.00	\$0.00	\$0.00	\$0.00	\$0.00	\$0.00	\$0.00
2. Otros Pasivos	\$18,430,138.80	\$0.00	\$15,607,832.14	\$0.00	\$2,822,306.66	\$0.00	\$0.00
3. Total de la Deuda Pública y Otros Pasivos (3=1+2)	\$18,430,138.80	\$0.00	\$15,607,832.14	\$0.00	\$2,822,306.66	\$0.00	\$0.00
4. Deuda Contingente 1 (informativo)	\$0.00	\$0.00	\$0.00	\$0.00	\$0.00	\$0.00	\$0.00
A. Deuda Contingente 1	\$0.00	\$0.00	\$0.00	\$0.00	\$0.00	\$0.00	\$0.00
B. Deuda Contingente 2	\$0.00	\$0.00	\$0.00	\$0.00	\$0.00	\$0.00	\$0.00
C. Deuda Contingente XX	\$0.00	\$0.00	\$0.00	\$0.00	\$0.00	\$0.00	\$0.00
5. Valor de Instrumentos Bono Cupón Cero 2 (Informativo)	\$0.00	\$0.00	\$0.00	\$0.00	\$0.00	\$0.00	\$0.00
A. Instrumento Bono Cupón Cero 1	\$0.00	\$0.00	\$0.00	\$0.00	\$0.00	\$0.00	\$0.00
B. Instrumento Bono Cupón Cero 2	\$0.00	\$0.00	\$0.00	\$0.00	\$0.00	\$0.00	\$0.00
C. Instrumento Bono Cupón Cero XX	\$0.00	\$0.00	\$0.00	\$0.00	\$0.00	\$0.00	\$0.00

- 1 • Se refiere a cualquier Financiamiento sin fuente o garantía de pago definida, que sea asumida de manera solidaria o subsidiaria por las Entidades Federativas con sus Municipios, organismos descentralizados y empresas de participación estatal mayoritaria y fideicomisos, locales o municipales, y por los Municipios con sus respectivos organismos descentralizados y empresas de participación municipal mayoritaria.
- 2 • Se refiere al valor del Bono Cupón Cero que respalda el pago de los créditos asociados al mismo (Activo).

Obligaciones a Corto Plazo (k)	Monto Contratado (l)	Plazo Pactado (m)	Tasa de Interés (n)	Comisiones y Costos Relacionados (o)	Tasa Efectiva (p)
6.- Obligaciones a Corto Plazo (Informativo)					
A.- Crédito 1	\$0.00	\$0.00	\$0.00	\$0.00	\$0.00
B.- Crédito 2	\$0.00	\$0.00	\$0.00	\$0.00	\$0.00
C.- Crédito XX	\$0.00	\$0.00	\$0.00	\$0.00	\$0.00

ELABORÓ	REVISÓ	AUTORIZÓ
L.C.P. MARTHA ELENA SÁNCHEZ CÁRDENAS 	M.A.P.P. KATIA DEL CARMEN DE LA FUENTE CASTRO 	DIP. LIC. EMILIO ANTONIO CONTRERAS MARTÍNEZ DE ESCOBAR
SUBDIRECTORA DE FINANZAS	DIRECTORA DE ADMINISTRACIÓN Y FINANZAS	PRESIDENTE DE LA JUNTA DE COORDINACIÓN POLÍTICA

Bajo Protesta de decir la verdad declaramos que los Estados Financieros y sus Notas, son razonablemente correctos y son responsabilidad del Emisor.



HONORABLE CONGRESO DEL ESTADO (a)
Balance Presupuestario - LDF
Del 01 enero 2024 al 30 junio 2024 (b)
(PESOS)

1 de 2

Concepto (c)	Estimado / Aprobado (d)	Devengado	Recaudado / Pagado
A. Ingresos Totales (A = A1+A2+A3)	\$303,850,000.00	\$147,360,329.00	\$147,360,329.00
A1. Ingresos de Libre Disposición	\$303,850,000.00	\$147,360,329.00	\$147,360,329.00
A2. Transferencias Federales Etiquetadas	\$0.00	\$0.00	\$0.00
A3. Financiamiento Neto	\$0.00	\$0.00	\$0.00
B. Egresos Presupuestarios1 (B = B1+B2)	\$303,850,000.00	\$119,856,062.69	\$119,831,062.69
B1. Gasto No Etiquetado (sin incluir Amortización de la Deuda Pública)	\$303,850,000.00	\$119,856,062.69	\$119,831,062.69
B2. Gasto Etiquetado (sin incluir Amortización de la Deuda Pública)	\$0.00	\$0.00	\$0.00
C. Remanentes del Ejercicio Anterior (C = C1 + C2)	\$0.00	\$0.00	\$0.00
C1. Remanentes de Ingresos de Libre Disposición aplicados en el periodo	\$0.00	\$0.00	\$0.00
C2. Remanentes de Transferencias Federales Etiquetadas aplicados en el periodo	\$0.00	\$0.00	\$0.00
I. Balance Presupuestario (I = A – B + C)	\$0.00	\$27,504,266.31	\$27,529,266.31
II. Balance Presupuestario sin Financiamiento Neto (II = I - A3)	\$0.00	\$27,504,266.31	\$27,529,266.31
III. Balance Presupuestario sin Financiamiento Neto y sin Remanentes del Ejercicio Anterior (III= II - C)	\$0.00	\$27,504,266.31	\$27,529,266.31
Concepto	Aprobado	Devengado	Pagado
E. Intereses, Comisiones y Gastos de la Deuda (E = E1+E2)	\$0.00	\$0.00	\$0.00
E1. Intereses, Comisiones y Gastos de la Deuda con Gasto No Etiquetado	\$0.00	\$0.00	\$0.00
E2. Intereses, Comisiones y Gastos de la Deuda con Gasto Etiquetado	\$0.00	\$0.00	\$0.00
IV. Balance Primario (IV = III + E)	\$0.00	\$27,504,266.31	\$27,529,266.31
Concepto	Estimado / Aprobado	Devengado	Recaudado / Pagado
F. Financiamiento (F = F1 + F2)	\$0.00	\$0.00	\$0.00
F1. Financiamiento con Fuente de Pago de Ingresos de Libre Disposición	\$0.00	\$0.00	\$0.00
F2. Financiamiento con Fuente de Pago de Transferencias Federales Etiquetadas	\$0.00	\$0.00	\$0.00
G. Amortización de la Deuda (G = G1 + G2)	\$0.00	\$0.00	\$0.00
G1. Amortización de la Deuda Pública con Gasto No Etiquetado	\$0.00	\$0.00	\$0.00
G2. Amortización de la Deuda Pública con Gasto Etiquetado	\$0.00	\$0.00	\$0.00
A3. Financiamiento Neto (A3 = F – G)	\$0.00	\$0.00	\$0.00
Concepto	Estimado / Aprobado	Devengado	Recaudado / Pagado
A1. Ingresos de Libre Disposición	\$303,850,000.00	\$147,360,329.00	\$147,360,329.00
A3.1 Financiamiento Neto con Fuente de Pago de Ingresos de Libre Disposición (A3.1 = F1 – G1)	\$0.00	\$0.00	\$0.00
F1. Financiamiento con Fuente de Pago de Ingresos de Libre Disposición	\$0.00	\$0.00	\$0.00
G1. Amortización de la Deuda Pública con Gasto No Etiquetado	\$0.00	\$0.00	\$0.00
B1. Gasto No Etiquetado (sin incluir Amortización de la Deuda Pública)	\$303,850,000.00	\$119,856,062.69	\$119,831,062.69
C1. Remanentes de Ingresos de Libre Disposición aplicados en el periodo	0	0	0
V. Balance Presupuestario de Recursos Disponibles (V = A1 + A3.1 – B 1 + C1)	\$0.00	\$27,504,266.31	\$27,529,266.31
VI. Balance Presupuestario de Recursos Disponibles sin Financiamiento Neto (VI = V – A3.1)	\$0.00	\$27,504,266.31	\$27,529,266.31



HONORABLE CONGRESO DEL ESTADO (a)
Balance Presupuestario - LDF
Del 01 enero 2024 al 30 junio 2024 (b)
(PESOS)

2 de 2

Concepto	Estimado / Aprobado	Devengado	Recaudado / Pagado
A2. Transferencias Federales Etiquetadas	\$0.00	\$0.00	\$0.00
A3.2 Financiamiento Neto con Fuente de Pago de Transferencias Federales Etiquetadas (A3.2 = F2 - G2)	\$0.00	\$0.00	\$0.00
F2. Financiamiento con Fuente de Pago de Transferencias Federales Etiquetadas	\$0.00	\$0.00	\$0.00
G2. Amortización de la Deuda Pública con Gasto Etiquetado	\$0.00	\$0.00	\$0.00
B2. Gasto Etiquetado (sin incluir Amortización de la Deuda Pública)	\$0.00	\$0.00	\$0.00
C2. Remanentes de Transferencias Federales Etiquetadas aplicados en el periodo	\$0.00	\$0.00	\$0.00
VII. Balance Presupuestario de Recursos Etiquetados (VII = A2 + A3.2 - B2 + C2)	\$0.00	\$0.00	\$0.00
VIII. Balance Presupuestario de Recursos Etiquetados sin Financiamiento Neto (VIII = VII - A3.2)	\$0.00	\$0.00	\$0.00

ELABORÓ	REVISÓ	AUTORIZÓ
L.C.P. MARTHA ELENA SÁNCHEZ CÁRDENAS 	M.A.P.P. KATIA DEL CARMEN DE LA FUENTE CASTRO 	DIP. LIC. EMILIO ANTONIO CONTRERAS MARTÍNEZ DE ESCOBAR
SUBDIRECTORA DE FINANZAS	DIRECTORA DE ADMINISTRACIÓN Y FINANZAS	PRESIDENTE DE LA JUNTA DE COORDINACIÓN POLÍTICA

Bajo Protesta de decir la verdad declaramos que los Estados Financieros y sus Notas, son Razonablemente correctos y son responsabilidad del Emisor.



HONORABLE CONGRESO DEL ESTADO DE TABASCO

Estado Analítico de Ingresos Detallado - LDF

Del 01 enero 2024 al 30 junio 2024 (b)

(PESOS)

Concepto (c)	Ingreso					Diferencia (e)
	Estimado (d)	Ampliaciones / Reducciones	Modificado	Devengado	Recaudado	
Ingresos Libre Disposición	\$303,850,000.00	\$3,500,000.00	\$307,350,000.00	\$147,360,329.00	\$147,360,329.00	\$156,489,671.00
A. Impuestos	\$0.00	\$0.00	\$0.00	\$0.00	\$0.00	\$0.00
B. Cuotas y Aportaciones de Seguridad Social	\$0.00	\$0.00	\$0.00	\$0.00	\$0.00	\$0.00
C. Contribuciones de Mejoras	\$0.00	\$0.00	\$0.00	\$0.00	\$0.00	\$0.00
D. Derechos	\$0.00	\$0.00	\$0.00	\$0.00	\$0.00	\$0.00
E. Productos	\$0.00	\$0.00	\$0.00	\$0.00	\$0.00	\$0.00
F. Aprovechamientos	\$0.00	\$0.00	\$0.00	\$0.00	\$0.00	\$0.00
G. Ingresos por Ventas de Bienes y Servicios	\$0.00	\$0.00	\$0.00	\$0.00	\$0.00	\$0.00
H. Participaciones	\$303,850,000.00	\$3,500,000.00	\$307,350,000.00	\$147,360,329.00	\$147,360,329.00	\$156,489,671.00
(H=h1+h2+h3+h4+h5+h6+h7+h8+h9+h10+h11)	\$0.00	\$0.00	\$0.00	\$0.00	\$0.00	\$0.00
h1) Fondo General de Participaciones	\$0.00	\$0.00	\$0.00	\$0.00	\$0.00	\$0.00
h2) Fondo de Fomento Municipal	\$0.00	\$0.00	\$0.00	\$0.00	\$0.00	\$0.00
h3) Fondo de Fiscalización y Recaudación	\$0.00	\$0.00	\$0.00	\$0.00	\$0.00	\$0.00
h4) Fondo de Compensación	\$0.00	\$0.00	\$0.00	\$0.00	\$0.00	\$0.00
h5) Fondo de Extracción de Hidrocarburos	\$0.00	\$0.00	\$0.00	\$0.00	\$0.00	\$0.00
h6) Impuesto Especial Sobre Producción y Servicios	\$0.00	\$0.00	\$0.00	\$0.00	\$0.00	\$0.00
h7) 0.136% de la Recaudación Federal Participable	\$0.00	\$0.00	\$0.00	\$0.00	\$0.00	\$0.00
h8) 3.17% Sobre Extracción de Petróleo	\$0.00	\$0.00	\$0.00	\$0.00	\$0.00	\$0.00
h9) Gasolinas y Diésel	\$0.00	\$0.00	\$0.00	\$0.00	\$0.00	\$0.00
h10) Fondo del Impuesto Sobre la Renta	\$0.00	\$0.00	\$0.00	\$0.00	\$0.00	\$0.00
h11) Fondo de Estabilización de los Ingresos de las Entidades Federativas	\$0.00	\$0.00	\$0.00	\$0.00	\$0.00	\$0.00
I. Incentivos Derivados de la Colaboración Fiscal (I=i1+i2+i3+i4+i5)	\$0.00	\$0.00	\$0.00	\$0.00	\$0.00	\$0.00
i1) Tenencia o Uso de Vehículos	\$0.00	\$0.00	\$0.00	\$0.00	\$0.00	\$0.00
i2) Fondo de Compensación ISAN	\$0.00	\$0.00	\$0.00	\$0.00	\$0.00	\$0.00
i3) Impuesto Sobre Automóviles Nuevos	\$0.00	\$0.00	\$0.00	\$0.00	\$0.00	\$0.00
i4) Fondo de Compensación de Respecos-Intermedios	\$0.00	\$0.00	\$0.00	\$0.00	\$0.00	\$0.00
i5) Otros Incentivos Económicos	\$0.00	\$0.00	\$0.00	\$0.00	\$0.00	\$0.00
J. Transferencias	\$0.00	\$0.00	\$0.00	\$0.00	\$0.00	\$0.00
K. Convenios	\$0.00	\$0.00	\$0.00	\$0.00	\$0.00	\$0.00
k1) Otros Convenios y Subsidios	\$0.00	\$0.00	\$0.00	\$0.00	\$0.00	\$0.00
L. Otros Ingresos de Libre Disposición (L=l1+l2)	\$0.00	\$0.00	\$0.00	\$0.00	\$0.00	\$0.00
l1) Participaciones en Ingresos Locales	\$0.00	\$0.00	\$0.00	\$0.00	\$0.00	\$0.00
l2) Otros Ingresos de Libre Disposición	\$0.00	\$0.00	\$0.00	\$0.00	\$0.00	\$0.00
I. Total de Ingresos de Libre Disposición (I=A+B+C+D+E+F+G+H+I+J+K+L)	\$303,850,000.00	\$3,500,000.00	\$307,350,000.00	\$147,360,329.00	\$147,360,329.00	\$156,489,671.00
Ingresos Excedentes de Ingresos de Libre Disposición	\$0.00	\$0.00	\$0.00	\$0.00	\$0.00	\$0.00
Transferencias Federales Etiquetadas	\$0.00	\$0.00	\$0.00	\$0.00	\$0.00	\$0.00
A. Aportaciones (A=a1+a2+a3+a4+a5+a6+a7+a8)	\$0.00	\$0.00	\$0.00	\$0.00	\$0.00	\$0.00
a1) Fondo de Aportaciones para la Nómina Educativa y Gasto Operativo	\$0.00	\$0.00	\$0.00	\$0.00	\$0.00	\$0.00
a2) Fondo de Aportaciones para los Servicios de Salud	\$0.00	\$0.00	\$0.00	\$0.00	\$0.00	\$0.00
a3) Fondo de Aportaciones para la Infraestructura Social	\$0.00	\$0.00	\$0.00	\$0.00	\$0.00	\$0.00
a4) Fondo de Aportaciones para el Fortalecimiento de los Municipios y de las Demarcaciones Territoriales del Distrito Federal	\$0.00	\$0.00	\$0.00	\$0.00	\$0.00	\$0.00
a5) Fondo de Aportaciones Múltiples	\$0.00	\$0.00	\$0.00	\$0.00	\$0.00	\$0.00



HONORABLE CONGRESO DEL ESTADO DE TABASCO

Estado Analítico de Ingresos Detallado - LDF

Del 01 enero 2024 al 30 junio 2024 (b)

(PESOS)

a6) Fondo de Aportaciones para la Educación Tecnológica y de Adultos	\$0.00	\$0.00	\$0.00	\$0.00	\$0.00	\$0.00
a7) Fondo de Aportaciones para la Seguridad Pública de los Estados y del Distrito Federal	\$0.00	\$0.00	\$0.00	\$0.00	\$0.00	\$0.00
a8) Fondo de Aportaciones para el Fortalecimiento de las Entidades Federativas	\$0.00	\$0.00	\$0.00	\$0.00	\$0.00	\$0.00
B. Convenios (B=b1+b2+b3+b4)	\$0.00	\$0.00	\$0.00	\$0.00	\$0.00	\$0.00
b1) Convenios de Protección Social en Salud	\$0.00	\$0.00	\$0.00	\$0.00	\$0.00	\$0.00
b2) Convenios de Descentralización	\$0.00	\$0.00	\$0.00	\$0.00	\$0.00	\$0.00
b3) Convenios de Reasignación	\$0.00	\$0.00	\$0.00	\$0.00	\$0.00	\$0.00
b4) Otros Convenios y Subsidios	\$0.00	\$0.00	\$0.00	\$0.00	\$0.00	\$0.00
C. Fondos Distintos de Aportaciones (C=c1+c2)	\$0.00	\$0.00	\$0.00	\$0.00	\$0.00	\$0.00
c1) Fondo para Entidades Federativas y Municipios Productores de Hidrocarburos	\$0.00	\$0.00	\$0.00	\$0.00	\$0.00	\$0.00
c2) Fondo Minero	\$0.00	\$0.00	\$0.00	\$0.00	\$0.00	\$0.00
D. Transferencias, Subsidios y Subvenciones, y Pensiones y Jubilaciones	\$0.00	\$0.00	\$0.00	\$0.00	\$0.00	\$0.00
E. Otras Transferencias Federales Etiquetadas	\$0.00	\$0.00	\$0.00	\$0.00	\$0.00	\$0.00
II. Total de Transferencias Federales Etiquetadas (II = A + B + C + D + E)	\$0.00	\$0.00	\$0.00	\$0.00	\$0.00	\$0.00
III. Ingresos Derivados de Financiamientos (III = A)	\$0.00	\$0.00	\$0.00	\$0.00	\$0.00	\$0.00
A. Ingresos Derivados de Financiamientos	\$0.00	\$0.00	\$0.00	\$0.00	\$0.00	\$0.00
IV. Total de Ingresos (IV = I + II + III)	\$303,850,000.00	\$3,500,000.00	\$307,350,000.00	\$147,360,329.00	\$147,360,329.00	\$156,489,671.00
Datos Informativos	\$0.00	\$0.00	\$0.00	\$0.00	\$0.00	\$0.00
1. Ingresos Derivados de Financiamientos con Fuente de Pago de Ingresos de Libre Disposición	\$0.00	\$0.00	\$0.00	\$0.00	\$0.00	\$0.00
2. Ingresos Derivados de Financiamientos con Fuente de Pago de Transferencias Federales Etiquetadas	\$0.00	\$0.00	\$0.00	\$0.00	\$0.00	\$0.00
3. Ingresos Derivados de Financiamientos (3 = 1 + 2)	\$0.00	\$0.00	\$0.00	\$0.00	\$0.00	\$0.00

ELABORÓ	REVISÓ	AUTORIZÓ
L.C.P. MARTHA ELENA SÁNCHEZ CÁRDENAS 	M.A.P.P. KATIA DEL CARMEN DE LA FUENTE CASTRO 	DIP. LIC. EMILIO ANTONIO CONTRERAS MARTÍNEZ DE ESCOBAR
SUBDIRECTORA DE FINANZAS	DIRECTORA DE ADMINISTRACIÓN Y FINANZAS	PRESIDENTE DE LA JUNTA DE COORDINACIÓN POLÍTICA

Bajo Protesta de decir la verdad declaramos que los Estados Financieros y sus Nctas, son Razonablemente correctos y son responsabilidad del Emisor.



HONORABLE CONGRESO DEL ESTADO DE TABASCO
Informe Analítico de Obligaciones Diferentes de Financiamientos – LDF
Del 01 enero 2024 al 30 junio 2024 (b)

En Pesos Mexicanos

Denominación de las Obligaciones Diferentes de Financiamiento (c)	Fecha del Contrato (d)	Fecha de inicio de operación del proyecto (e)	Fecha de vencimiento (f)	Monto de la inversión pactado (g)	Plazo pactado (h)	Monto promedio mensual del pago de la contraprestación (i)	Monto promedio mensual del pago de la contraprestación correspondiente al pago de inversión (j)	Monto pagado de la inversión al XX de XXXX de 20XX (k)	Monto pagado de la inversión actualizado al XX de XXXX de 20XX (l)	Saldo pendiente por pagar de la inversión al XX de XXXX de 20XX (m = g - l)
A. Asociaciones										
Públicas	\$0.00	\$0.00	\$0.00	\$0.00	\$0.00	\$0.00	\$0.00	\$0.00	\$0.00	\$0.00
Privadas (APP's)										
(A=a+b+c+d)										
a) APP 1	\$0.00	\$0.00	\$0.00	\$0.00	\$0.00	\$0.00	\$0.00	\$0.00	\$0.00	\$0.00
b) APP 2	\$0.00	\$0.00	\$0.00	\$0.00	\$0.00	\$0.00	\$0.00	\$0.00	\$0.00	\$0.00
c) APP 3	\$0.00	\$0.00	\$0.00	\$0.00	\$0.00	\$0.00	\$0.00	\$0.00	\$0.00	\$0.00
d) APP X	\$0.00	\$0.00	\$0.00	\$0.00	\$0.00	\$0.00	\$0.00	\$0.00	\$0.00	\$0.00
B. Otros Instrumentos	\$0.00	\$0.00	\$0.00	\$0.00	\$0.00	\$0.00	\$0.00	\$0.00	\$0.00	\$0.00
(B=a+b+c+d)										
a) Otro Instrumento 1	\$0.00	\$0.00	\$0.00	\$0.00	\$0.00	\$0.00	\$0.00	\$0.00	\$0.00	\$0.00
b) Otro Instrumento 2	\$0.00	\$0.00	\$0.00	\$0.00	\$0.00	\$0.00	\$0.00	\$0.00	\$0.00	\$0.00
c) Otro Instrumento 3	\$0.00	\$0.00	\$0.00	\$0.00	\$0.00	\$0.00	\$0.00	\$0.00	\$0.00	\$0.00
d) Otro Instrumento XX	\$0.00	\$0.00	\$0.00	\$0.00	\$0.00	\$0.00	\$0.00	\$0.00	\$0.00	\$0.00
C. Total de Obligaciones Diferentes de Financiamiento (C=A+B)	\$0.00	\$0.00	\$0.00	\$0.00	\$0.00	\$0.00	\$0.00	\$0.00	\$0.00	\$0.00

NO APLICA

ELABORÓ	REVISÓ	AUTORIZÓ
L.C.P. MARTHA ELENA SÁNCHEZ CÁRDENAS 	M.A.P.P. KATIA DEL CARMEN DE LA FUENTE CASTRO 	DIP. LIC. EMILIO ANTONIO CONTRERAS MARTÍNEZ DE ESCOBAR
SUBDIRECTORA DE FINANZAS	DIRECTORA DE ADMINISTRACIÓN Y FINANZAS	PRESIDENTE DE LA JUNTA DE COORDINACIÓN POLÍTICA

Bajo Protesta de decir la verdad declaramos que los Estados Financieros y sus Notas, son Razonablemente correctos y son responsabilidad del Emisor.



HONORABLE CONGRESO DEL ESTADO (a)
Estado Analítico del Ejercicio del Presupuesto de Egresos Detallado - LDF
Clasificación por Objeto del Gasto (Capítulo y Concepto)
del 01 ene. 2024 al 30 jun. 2024 (b)
(PESOS)

Concepto (c)	Egresos					SubEjercicio (e)
	Aprobado (d)	(Ampliaciones)- (Reducciones)	Modificado	Devengado	Pagado	
I. Gasto No Etiquetado (I=A+B+C+D+E+F+G+H+I)	\$303,850,000.00	\$3,500,000.00	\$307,350,000.00	\$119,856,062.69	\$119,831,062.69	\$187,493,937.31
A. Servicios Personales (A=a1+a2+a3+a4+a5+a6+a7)	\$163,249,945.08	\$191,731.63	\$163,441,676.71	\$63,264,797.20	\$63,239,797.20	\$100,176,879.51
a1) Remuneraciones al personal de carácter permanente	\$53,378,985.17	\$492,869.07	\$53,871,854.24	\$25,485,655.90	\$25,460,655.90	\$28,385,998.34
a2) Remuneraciones al personal de carácter transitorio	\$20,800,000.00	\$0.00	\$20,800,000.00	\$9,999,654.72	\$9,999,654.72	\$10,800,345.28
a3) Remuneraciones adicionales y especiales	\$23,411,437.19	-\$458,490.45	\$22,952,946.74	\$1,689,761.37	\$1,689,761.37	\$21,263,185.37
a4) Seguridad social	\$10,260,104.64	-\$300,131.09	\$9,959,973.55	\$3,278,554.83	\$3,278,554.83	\$6,681,418.72
a5) Otras prestaciones sociales y económicas	\$53,459,658.08	\$315,654.50	\$53,775,312.58	\$21,272,592.98	\$21,272,592.98	\$32,502,719.60
a6) Previsiones	\$0.00	\$0.00	\$0.00	\$0.00	\$0.00	\$0.00
a7) Pago de estímulos a servidores públicos	\$1,939,760.00	\$141,829.60	\$2,081,589.60	\$1,538,377.40	\$1,538,377.40	\$543,212.20
B. Materiales y Suministros (B=b1+b2+b3+b4+b5+b6+b7+b8+b9)	\$25,416,696.99	-\$372,854.27	\$25,043,842.72	\$3,583,584.28	\$3,583,584.28	\$21,460,258.44
b1) Materiales de administración, emisión de documentos y artículos oficiales	\$9,291,889.09	\$153,715.73	\$9,445,604.82	\$1,265,774.81	\$1,265,774.81	\$8,179,830.01
b2) Alimentos y Utensilios	\$2,832,962.55	\$0.00	\$2,832,962.55	\$1,027,175.51	\$1,027,175.51	\$1,805,787.04
b3) Materias Primas y Materiales de Producción y Comercialización	\$0.00	\$7,869.28	\$7,869.28	\$7,869.28	\$7,869.28	\$0.00
b4) Materiales y Artículos de Construcción y de Reparación	\$5,343,533.60	-\$507,674.28	\$4,835,859.32	\$152,418.80	\$152,418.80	\$4,683,440.52
b5) Productos Químicos, Farmacéuticos y de Laboratorio	\$755,000.00	-\$68,212.05	\$686,787.95	\$28,135.23	\$28,135.23	\$658,652.72
b6) Combustibles, lubricantes y aditivos	\$1,051,300.00	\$24,000.87	\$1,075,300.87	\$240,000.00	\$240,000.00	\$835,300.87
b7) Vestuario, blancos, prendas de protección y artículos deportivos	\$1,188,811.67	\$381,525.87	\$1,548,137.54	\$809,232.53	\$809,232.53	\$738,905.01
b8) Materias y Suministros para Seguridad	\$0.00	\$0.00	\$0.00	\$0.00	\$0.00	\$0.00
b9) Herramientas, Refacciones y Accesorios Menores	\$4,955,400.08	-\$344,079.69	\$4,611,320.39	\$52,978.12	\$52,978.12	\$4,558,342.27
C. Servicios Generales (C=c1+c2+c3+c4+c5+c6+c7+c8+c9)	\$112,882,197.81	\$3,510,842.64	\$116,393,040.45	\$52,562,146.69	\$52,562,146.69	\$63,830,893.76
c1) Servicios Básicos	\$3,833,175.61	-\$354,759.50	\$3,278,416.11	\$761,735.00	\$761,735.00	\$2,516,681.11
c2) Servicios de Arrendamiento	\$4,341,732.79	-\$20,060.00	\$4,321,672.79	\$1,463,864.22	\$1,463,864.22	\$2,857,808.57
c3) Servicios Profesionales, Científicos, Técnicos y Otros Servicios	\$1,422,277.69	-\$200,000.00	\$1,222,277.69	\$244,370.85	\$244,370.85	\$977,906.84
c4) Servicios Financieros, Bancarios y Comerciales	\$1,327,108.08	\$80,009.84	\$1,407,117.92	\$498,375.12	\$498,375.12	\$908,742.80
c5) Servicios de Instalación, Reparación, Mantenimiento y Conservación	\$2,813,165.23	-\$483,327.20	\$2,329,838.03	\$497,516.22	\$497,516.22	\$1,832,321.81
c6) Servicios de Comunicación Social y Publicidad	\$985,427.12	\$0.00	\$985,427.12	\$348,000.00	\$348,000.00	\$637,427.12
c7) Servicios de Traslado y Viáticos	\$448,726.00	\$32,480.00	\$481,206.00	\$194,932.00	\$194,932.00	\$286,274.00
c8) Servicios Oficiales	\$767,185.29	\$0.00	\$767,185.29	\$512,836.78	\$512,836.78	\$254,348.51
c9) Otros Servicios Generales	\$97,143,400.00	\$4,456,499.50	\$101,599,899.50	\$48,040,516.50	\$48,040,516.50	\$53,559,383.00
D. Transferencias, Asignaciones, Subsidios y otras ayudas (D=d1+d2+d3+d4+d5+d6+d7+d8+d9)	\$120,000.00	\$0.00	\$120,000.00	\$8,904.60	\$8,904.60	\$111,095.40
d1) Transferencias Internas y Asignaciones al Sector Público	\$0.00	\$0.00	\$0.00	\$0.00	\$0.00	\$0.00
d2) Transferencias al Resto del Sector Público	\$0.00	\$0.00	\$0.00	\$0.00	\$0.00	\$0.00
d3) Subsidios y Subvenciones	\$0.00	\$0.00	\$0.00	\$0.00	\$0.00	\$0.00
d4) Ayudas Sociales	\$120,000.00	\$0.00	\$120,000.00	\$8,904.60	\$8,904.60	\$111,095.40



HONORABLE CONGRESO DEL ESTADO (a)

Estado Analítico del Ejercicio del Presupuesto de Egresos Detallado - LDF

Clasificación por Objeto del Gasto (Capítulo y Concepto)

del 01 ene. 2024 al 30 jun. 2024 (b)

(PESOS)

2 de 4

d5) Pensiones y Jubilaciones	\$0.00	\$0.00	\$0.00	\$0.00	\$0.00	\$0.00
d6) Transferencias a Fideicomisos, Mandatos y Otros Análogos	\$0.00	\$0.00	\$0.00	\$0.00	\$0.00	\$0.00
d7) Transferencias a la Seguridad Social	\$0.00	\$0.00	\$0.00	\$0.00	\$0.00	\$0.00
d8) Donativos	\$0.00	\$0.00	\$0.00	\$0.00	\$0.00	\$0.00
d9) Transferencias al Exterior	\$0.00	\$0.00	\$0.00	\$0.00	\$0.00	\$0.00
E. Bienes Muebles, Inmuebles e Intangibles (E=e1+e2+e3+e4+e5+e6+e7+e8+e9)	\$2,181,160.12	\$170,280.00	\$2,351,440.12	\$436,629.92	\$436,629.92	\$1,914,810.20
e1) Mobiliario y Equipo de Administración.	\$760,790.79	\$320,280.00	\$1,081,070.79	\$436,629.92	\$436,629.92	\$644,440.87
e2) Mobiliario y Equipo Educativo y Recreativo	\$240,000.00	\$0.00	\$240,000.00	\$0.00	\$0.00	\$240,000.00
e3) Equipo e Instrumental Médico y de Laboratorio	\$0.00	\$0.00	\$0.00	\$0.00	\$0.00	\$0.00
e4) Vehículos y Equipo de Transporte	\$0.00	\$0.00	\$0.00	\$0.00	\$0.00	\$0.00
e5) Equipos de Defensa y Seguridad	\$0.00	\$0.00	\$0.00	\$0.00	\$0.00	\$0.00
e6) Maquinaria, otros Equipos y Herramientas	\$1,180,369.33	-\$150,000.00	\$1,030,369.33	\$0.00	\$0.00	\$1,030,369.33
e7) Activos Biológicos	\$0.00	\$0.00	\$0.00	\$0.00	\$0.00	\$0.00
e8) Bienes Inmuebles	\$0.00	\$0.00	\$0.00	\$0.00	\$0.00	\$0.00
e9) Activos Intangibles	\$0.00	\$0.00	\$0.00	\$0.00	\$0.00	\$0.00
F. Inversión Pública (F=f1+f2+f3)	\$0.00	\$0.00	\$0.00	\$0.00	\$0.00	\$0.00
f1) Obra Pública en Bienes de Dominio Público	\$0.00	\$0.00	\$0.00	\$0.00	\$0.00	\$0.00
f2) Obra Pública en Bienes Propios	\$0.00	\$0.00	\$0.00	\$0.00	\$0.00	\$0.00
f3) Proyectos Productivos y Acciones de Fomento	\$0.00	\$0.00	\$0.00	\$0.00	\$0.00	\$0.00
G. Inversiones Financieras y Otras Provisiones (G=g1+g2+g3+g4+g5+g6+g7)	\$0.00	\$0.00	\$0.00	\$0.00	\$0.00	\$0.00
g1) Inversiones para el Fomento de Actividades Productivas	\$0.00	\$0.00	\$0.00	\$0.00	\$0.00	\$0.00
g2) Acciones y Participaciones de Capital	\$0.00	\$0.00	\$0.00	\$0.00	\$0.00	\$0.00
g3) Compra de Títulos y Valores	\$0.00	\$0.00	\$0.00	\$0.00	\$0.00	\$0.00
g4) Concesión de Préstamos	\$0.00	\$0.00	\$0.00	\$0.00	\$0.00	\$0.00
g5) Inversiones en Fideicomisos, mandatos y otros análogos Fideicomiso de Desastres Naturales (Informativo)	\$0.00	\$0.00	\$0.00	\$0.00	\$0.00	\$0.00
g6) Otras Inversiones Financieras	\$0.00	\$0.00	\$0.00	\$0.00	\$0.00	\$0.00
g7) Provisiones para Contingencias y otras Erogaciones Especiales	\$0.00	\$0.00	\$0.00	\$0.00	\$0.00	\$0.00
H. Participaciones y Aportaciones (H=h1+h2+h3)	\$0.00	\$0.00	\$0.00	\$0.00	\$0.00	\$0.00
h1) Participaciones	\$0.00	\$0.00	\$0.00	\$0.00	\$0.00	\$0.00
h2) Aportaciones	\$0.00	\$0.00	\$0.00	\$0.00	\$0.00	\$0.00
h3) Convenios	\$0.00	\$0.00	\$0.00	\$0.00	\$0.00	\$0.00
I. Deuda Pública (I=i1+i2+i3+i4+i5+i6+i7)	\$0.00	\$0.00	\$0.00	\$0.00	\$0.00	\$0.00
i1) Amortización de la Deuda Pública	\$0.00	\$0.00	\$0.00	\$0.00	\$0.00	\$0.00
i6) Apoyos Financieros	\$0.00	\$0.00	\$0.00	\$0.00	\$0.00	\$0.00
i7) Adeudos de Ejercicios Fiscales Anteriores (ADEFAS).	\$0.00	\$0.00	\$0.00	\$0.00	\$0.00	\$0.00
II. Gasto Etiquetado (II=A+B+C+D+E+F+G+H+I)	\$0.00	\$0.00	\$0.00	\$0.00	\$0.00	\$0.00
A. Servicios Personales (A=a1+a2+a3+a4+a5+a6+a7)	\$0.00	\$0.00	\$0.00	\$0.00	\$0.00	\$0.00
a1) Remuneraciones al personal de carácter permanente	\$0.00	\$0.00	\$0.00	\$0.00	\$0.00	\$0.00
a2) Remuneraciones al personal de carácter transitorio	\$0.00	\$0.00	\$0.00	\$0.00	\$0.00	\$0.00



HONORABLE CONGRESO DEL ESTADO (a)
Estado Analítico del Ejercicio del Presupuesto de Egresos Detallado - LDF
Clasificación por Objeto del Gasto (Capítulo y Concepto)
del 01 ene. 2024 al 30 jun. 2024 (b)
(PESOS)

a3) Remuneraciones adicionales y especiales	\$0.00	\$0.00	\$0.00	\$0.00	\$0.00	\$0.00
a4) Seguridad social	\$0.00	\$0.00	\$0.00	\$0.00	\$0.00	\$0.00
a5) Otras prestaciones sociales y económicas	\$0.00	\$0.00	\$0.00	\$0.00	\$0.00	\$0.00
a6) Previsiones	\$0.00	\$0.00	\$0.00	\$0.00	\$0.00	\$0.00
a7) Pago de estímulos a servidores públicos	\$0.00	\$0.00	\$0.00	\$0.00	\$0.00	\$0.00
B. Materiales y Suministros (B=b1+b2+b3+b4+b5+b6+b7+b8+b9)	\$0.00	\$0.00	\$0.00	\$0.00	\$0.00	\$0.00
b1) Materiales de administración, emisión de documentos y artículos oficiales	\$0.00	\$0.00	\$0.00	\$0.00	\$0.00	\$0.00
b2) Alimentos y Utensilios	\$0.00	\$0.00	\$0.00	\$0.00	\$0.00	\$0.00
b3) Materias Primas y Materiales de Producción y Comercialización	\$0.00	\$0.00	\$0.00	\$0.00	\$0.00	\$0.00
b4) Materiales y Artículos de Construcción y de Reparación	\$0.00	\$0.00	\$0.00	\$0.00	\$0.00	\$0.00
b5) Productos Químicos, Farmacéuticos y de Laboratorio	\$0.00	\$0.00	\$0.00	\$0.00	\$0.00	\$0.00
b6) Combustibles, lubricantes y aditivos	\$0.00	\$0.00	\$0.00	\$0.00	\$0.00	\$0.00
b7) Vestuario, blancos, prendas de protección y artículos deportivos	\$0.00	\$0.00	\$0.00	\$0.00	\$0.00	\$0.00
b8) Materias y Suministros para Seguridad	\$0.00	\$0.00	\$0.00	\$0.00	\$0.00	\$0.00
b9) Herramientas, Refacciones y Accesorios Menores	\$0.00	\$0.00	\$0.00	\$0.00	\$0.00	\$0.00
C. Servicios Generales (C=c1+c2+c3+c4+c5+c6+c7+c8+c9)	\$0.00	\$0.00	\$0.00	\$0.00	\$0.00	\$0.00
c1) Servicios Básicos	\$0.00	\$0.00	\$0.00	\$0.00	\$0.00	\$0.00
c2) Servicios de Arrendamiento	\$0.00	\$0.00	\$0.00	\$0.00	\$0.00	\$0.00
c3) Servicios Profesionales, Científicos, Técnicos y Otros Servicios	\$0.00	\$0.00	\$0.00	\$0.00	\$0.00	\$0.00
c4) Servicios Financieros, Bancarios y Comerciales	\$0.00	\$0.00	\$0.00	\$0.00	\$0.00	\$0.00
c5) Servicios de Instalación, Reparación, Mantenimiento y Conservación	\$0.00	\$0.00	\$0.00	\$0.00	\$0.00	\$0.00
c6) Servicios de Comunicación Social y Publicidad	\$0.00	\$0.00	\$0.00	\$0.00	\$0.00	\$0.00
c7) Servicios de Traslado y Viáticos	\$0.00	\$0.00	\$0.00	\$0.00	\$0.00	\$0.00
c8) Servicios Oficiales	\$0.00	\$0.00	\$0.00	\$0.00	\$0.00	\$0.00
c9) Otros Servicios Generales	\$0.00	\$0.00	\$0.00	\$0.00	\$0.00	\$0.00
D. Transferencias, Asignaciones, Subsidios y otras ayudas (D=d1+d2+d3+d4+d5+d6+d7+d8+d9)	\$0.00	\$0.00	\$0.00	\$0.00	\$0.00	\$0.00
d1) Transferencias Internas y Asignaciones al Sector Público	\$0.00	\$0.00	\$0.00	\$0.00	\$0.00	\$0.00
d2) Transferencias al Resto del Sector Público	\$0.00	\$0.00	\$0.00	\$0.00	\$0.00	\$0.00
d3) Subsidios y Subvenciones	\$0.00	\$0.00	\$0.00	\$0.00	\$0.00	\$0.00
d4) Ayudas Sociales	\$0.00	\$0.00	\$0.00	\$0.00	\$0.00	\$0.00
d5) Pensiones y Jubilaciones	\$0.00	\$0.00	\$0.00	\$0.00	\$0.00	\$0.00
d6) Transferencias a Fideicomisos, Mandatos y Otros Análogos	\$0.00	\$0.00	\$0.00	\$0.00	\$0.00	\$0.00
d7) Transferencias a la Seguridad Social	\$0.00	\$0.00	\$0.00	\$0.00	\$0.00	\$0.00
d8) Donativos	\$0.00	\$0.00	\$0.00	\$0.00	\$0.00	\$0.00
d9) Transferencias al Exterior	\$0.00	\$0.00	\$0.00	\$0.00	\$0.00	\$0.00



HONORABLE CONGRESO DEL ESTADO (a)
Estado Analítico del Ejercicio del Presupuesto de Egresos Detallado - LDF
Clasificación por Objeto del Gasto (Capítulo y Concepto)
del 01 ene. 2024 al 30 jun. 2024 (b)
(PESOS)

E. Bienes Muebles, Inmuebles e Intangibles (E=e1+e2+e3+e4+e5+e6+e7+e8+e9)	\$0.00	\$0.00	\$0.00	\$0.00	\$0.00	\$0.00
e1) Mobiliario y Equipo de Administración.	\$0.00	\$0.00	\$0.00	\$0.00	\$0.00	\$0.00
e2) Mobiliario y Equipo Educativo y Recreativo	\$0.00	\$0.00	\$0.00	\$0.00	\$0.00	\$0.00
e3) Equipo e Instrumental Médico y de Laboratorio	\$0.00	\$0.00	\$0.00	\$0.00	\$0.00	\$0.00
e4) Vehículos y Equipo de Transporte	\$0.00	\$0.00	\$0.00	\$0.00	\$0.00	\$0.00
e5) Equipos de Defensa y Seguridad	\$0.00	\$0.00	\$0.00	\$0.00	\$0.00	\$0.00
e6) Maquinaria, otros Equipos y Herramientas	\$0.00	\$0.00	\$0.00	\$0.00	\$0.00	\$0.00
e7) Activos Biológicos	\$0.00	\$0.00	\$0.00	\$0.00	\$0.00	\$0.00
e8) Bienes Inmuebles	\$0.00	\$0.00	\$0.00	\$0.00	\$0.00	\$0.00
e9) Activos Intangibles	\$0.00	\$0.00	\$0.00	\$0.00	\$0.00	\$0.00
F. Inversión Pública (F=f1+f2+f3)	\$0.00	\$0.00	\$0.00	\$0.00	\$0.00	\$0.00
f1) Obra Pública en Bienes de Dominio Público	\$0.00	\$0.00	\$0.00	\$0.00	\$0.00	\$0.00
f2) Obra Pública en Bienes Propios	\$0.00	\$0.00	\$0.00	\$0.00	\$0.00	\$0.00
f3) Proyectos Productivos y Acciones de Fomento	\$0.00	\$0.00	\$0.00	\$0.00	\$0.00	\$0.00
G. Inversiones Financieras y Otras Provisiones (G=g1+g2+g3+g4+g5+g6+g7)	\$0.00	\$0.00	\$0.00	\$0.00	\$0.00	\$0.00
g1) Inversiones para el Fomento de Actividades Productivas	\$0.00	\$0.00	\$0.00	\$0.00	\$0.00	\$0.00
g2) Acciones y Participaciones de Capital	\$0.00	\$0.00	\$0.00	\$0.00	\$0.00	\$0.00
g3) Compra de Títulos y Valores	\$0.00	\$0.00	\$0.00	\$0.00	\$0.00	\$0.00
g4) Concesión de Préstamos	\$0.00	\$0.00	\$0.00	\$0.00	\$0.00	\$0.00
g5) Inversiones en Fideicomisos, mandatos y otros análogos Fideicomiso de Desastres Naturales (Informativo)	\$0.00	\$0.00	\$0.00	\$0.00	\$0.00	\$0.00
g6) Otras Inversiones Financieras	\$0.00	\$0.00	\$0.00	\$0.00	\$0.00	\$0.00
g7) Provisiones para Contingencias y otras Erogaciones Especiales	\$0.00	\$0.00	\$0.00	\$0.00	\$0.00	\$0.00
H. Participaciones y Aportaciones (H=h1+h2+h3)	\$0.00	\$0.00	\$0.00	\$0.00	\$0.00	\$0.00
h1) Participaciones	\$0.00	\$0.00	\$0.00	\$0.00	\$0.00	\$0.00
h2) Aportaciones	\$0.00	\$0.00	\$0.00	\$0.00	\$0.00	\$0.00
h3) Convenios	\$0.00	\$0.00	\$0.00	\$0.00	\$0.00	\$0.00
I. Deuda Pública (I=i1+i2+i3+i4+i5+i6+i7)	\$0.00	\$0.00	\$0.00	\$0.00	\$0.00	\$0.00
i1) Amortización de la Deuda Pública	\$0.00	\$0.00	\$0.00	\$0.00	\$0.00	\$0.00
i6) Apoyos Financieros	\$0.00	\$0.00	\$0.00	\$0.00	\$0.00	\$0.00
i7) Adeudos de Ejercicios Fiscales Anteriores (ADEFAS).	\$0.00	\$0.00	\$0.00	\$0.00	\$0.00	\$0.00
III. Total de Egresos (III=I+II)	\$303,850,000.00	\$3,500,000.00	\$307,350,000.00	\$119,856,062.69	\$119,831,062.69	\$187,493,937.31

ELABORÓ	REVISÓ	AUTORIZÓ
L.C.P. MARTHA ELENA SÁNCHEZ CÁRDENAS 	M.A.P.P. KATIA DEL CARMEN DE LA FUENTE CASTRO 	DIP. LIC. EMILIO ANTONIO CONTRERAS MARTÍNEZ DE ESCOBAR
SUBDIRECTORA DE FINANZAS	DIRECTORA DE ADMINISTRACIÓN Y FINANZAS	PRESIDENTE DE LA JUNTA DE COORDINACIÓN POLÍTICA

Bajo Protesta de decir la verdad declaramos que los Estados Financieros y sus Notas, son razonablemente correctos y son responsabilidad del Emisor.



HONORABLE CONGRESO DEL ESTADO DE TABASCO

Estado Analítico del Presupuesto de Egresos Detallado LDF

Clasificación Funcional (Finalidad y Función)

del 01 ene. 2024 al 30 jun. 2024
(PESOS) (b)

Concepto (c)	Egresos					SubEjercicio (e)
	Aprobado (d)	Ampliaciones / Reducciones	Modificado	Devengado	Pagado	
I. Gasto No Etiquetado (I=A+B+C+D)	\$303,850,000.00	\$3,500,000.00	\$307,350,000.00	\$119,856,062.69	\$119,831,062.69	\$187,493,937.31
<i>Gobierno (A=a1+a2+a3+a4+a5+a6+a7+a8)</i>	\$303,850,000.00	\$3,500,000.00	\$307,350,000.00	\$119,856,062.69	\$119,831,062.69	\$187,493,937.31
LEGISLACIÓN	\$303,850,000.00	\$3,500,000.00	\$307,350,000.00	\$119,856,062.69	\$119,831,062.69	\$187,493,937.31
JUSTICIA	\$0.00	\$0.00	\$0.00	\$0.00	\$0.00	\$0.00
COORDINACIÓN DE LA POLÍTICA DE GOBIERNO	\$0.00	\$0.00	\$0.00	\$0.00	\$0.00	\$0.00
RELACIONES EXTERIORES	\$0.00	\$0.00	\$0.00	\$0.00	\$0.00	\$0.00
ASUNTOS FINANCIEROS Y HACENDARIOS	\$0.00	\$0.00	\$0.00	\$0.00	\$0.00	\$0.00
SEGURIDAD NACIONAL	\$0.00	\$0.00	\$0.00	\$0.00	\$0.00	\$0.00
ASUNTOS DE ORDEN PÚBLICO Y DE SEGURIDAD INTERIOR	\$0.00	\$0.00	\$0.00	\$0.00	\$0.00	\$0.00
OTROS SERVICIOS GENERALES	\$0.00	\$0.00	\$0.00	\$0.00	\$0.00	\$0.00
<i>Desarrollo Social (B=b1+b2+b3+b4+b5+b6+b7)</i>	\$0.00	\$0.00	\$0.00	\$0.00	\$0.00	\$0.00
PROTECCIÓN AMBIENTAL	\$0.00	\$0.00	\$0.00	\$0.00	\$0.00	\$0.00
VIVIENDA Y SERVICIOS A LA COMUNIDAD	\$0.00	\$0.00	\$0.00	\$0.00	\$0.00	\$0.00
SALUD	\$0.00	\$0.00	\$0.00	\$0.00	\$0.00	\$0.00
RECREACIÓN, CULTURA Y OTRAS MANIFESTACIONES SOCIALES	\$0.00	\$0.00	\$0.00	\$0.00	\$0.00	\$0.00
EDUCACIÓN	\$0.00	\$0.00	\$0.00	\$0.00	\$0.00	\$0.00
PROTECCIÓN SOCIAL	\$0.00	\$0.00	\$0.00	\$0.00	\$0.00	\$0.00
OTROS ASUNTOS SOCIALES	\$0.00	\$0.00	\$0.00	\$0.00	\$0.00	\$0.00
<i>Desarrollo Económico (C=c1+c2+c3+c4+c5+c6+c7+c8)</i>	\$0.00	\$0.00	\$0.00	\$0.00	\$0.00	\$0.00
ASUNTOS ECONÓMICOS, COMERCIALES Y LABORALES EN GENERAL	\$0.00	\$0.00	\$0.00	\$0.00	\$0.00	\$0.00
AGROPECUARIA, SILVICULTURA, PESCA Y CAZA	\$0.00	\$0.00	\$0.00	\$0.00	\$0.00	\$0.00
COMBUSTIBLES Y ENERGÍA	\$0.00	\$0.00	\$0.00	\$0.00	\$0.00	\$0.00
MINERÍA, MANUFACTURAS Y CONSTRUCCIÓN	\$0.00	\$0.00	\$0.00	\$0.00	\$0.00	\$0.00
TRANSPORTE	\$0.00	\$0.00	\$0.00	\$0.00	\$0.00	\$0.00
COMUNICACIONES	\$0.00	\$0.00	\$0.00	\$0.00	\$0.00	\$0.00
TURISMO	\$0.00	\$0.00	\$0.00	\$0.00	\$0.00	\$0.00
CIENCIA, TECNOLOGÍA E INNOVACIÓN	\$0.00	\$0.00	\$0.00	\$0.00	\$0.00	\$0.00
OTRAS INDUSTRIAS Y OTROS ASUNTOS ECONÓMICOS	\$0.00	\$0.00	\$0.00	\$0.00	\$0.00	\$0.00
<i>Otras No Clasificadas en Funciones Anteriores (D=d1+d2+d3+d4)</i>	\$0.00	\$0.00	\$0.00	\$0.00	\$0.00	\$0.00
TRANSACCIONES DE LA DEUDA PÚBLICA / COSTO FINANCIERO DE LA DEUDA	\$0.00	\$0.00	\$0.00	\$0.00	\$0.00	\$0.00
TRANSFERENCIAS, PARTICIPACIONES Y APORTACIONES ENTRE DIFERENTES NIVELES Y ÓRDENES DE GOBIERNO	\$0.00	\$0.00	\$0.00	\$0.00	\$0.00	\$0.00
SANEAMIENTO DEL SISTEMA FINANCIERO	\$0.00	\$0.00	\$0.00	\$0.00	\$0.00	\$0.00
ADEUDOS DE EJERCICIOS FISCALES ANTERIORES	\$0.00	\$0.00	\$0.00	\$0.00	\$0.00	\$0.00
II. Gasto Etiquetado (II=A+B+C+D)	\$0.00	\$0.00	\$0.00	\$0.00	\$0.00	\$0.00
<i>Gobierno (A=a1+a2+a3+a4+a5+a6+a7+a8)</i>	\$0.00	\$0.00	\$0.00	\$0.00	\$0.00	\$0.00
LEGISLACIÓN	\$0.00	\$0.00	\$0.00	\$0.00	\$0.00	\$0.00
III. Total de Egresos (III = I + II)	303,850,000.00	\$3,500,000.00	307,350,000.00	119,856,062.69	119,831,062.69	187,493,937.31

ELABORÓ

REVISÓ

AUTORIZÓ

L.C.P. MARTHA ELENA SÁNCHEZ CÁRDENAS

M.A.P.P. KATIA DEL CARMEN DE LA FUENTE CASTRO

DIP. LIC. EMILIO ANTONIO CONTRERAS MARTÍNEZ DE ESCOBAR

SUBDIRECTORA DE FINANZAS

DIRECTORA DE ADMINISTRACIÓN Y FINANZAS

PRESIDENTE DE LA JUNTA DE COORDINACIÓN POLÍTICA

Bajo Protesta de decir la verdad declaramos que los Estados Financieros y sus Notas, son Razonablemente correctos y son responsabilidad del Emisor.



HONORABLE CONGRESO DEL ESTADO (a)
Estado Analítico del Ejercicio del Presupuesto de Egresos detallado LDF
Clasificación de Servicios Personales por Categoría
 del 01 ene. 2024 al 30 jun. 2024 (b)

1 de 1

Concepto	Egresos				SubEjercicio
	Aprobado	(Ampliaciones)- (Reducciones)	Modificado	Devengado	
I Gasto No Etiquetado (I=A+B+C+D+E+F)	\$167,041,896.08	-\$808,268.37	\$166,233,627.71	\$64,640,494.20	\$101,568,133.51
A. Personal Administrativo y de Servicio Público	\$167,041,896.08	-\$808,268.37	\$166,233,627.71	\$64,640,494.20	\$101,568,133.51
B. Magisterio	\$0.00	\$0.00	\$0.00	\$0.00	\$0.00
C. Servicios de Salud (C=c1+c2)	\$0.00	\$0.00	\$0.00	\$0.00	\$0.00
c1) Personal Administrativo	\$0.00	\$0.00	\$0.00	\$0.00	\$0.00
c2) Personal Médico, Paramédico y afín	\$0.00	\$0.00	\$0.00	\$0.00	\$0.00
D. Seguridad Pública	\$0.00	\$0.00	\$0.00	\$0.00	\$0.00
E. Gastos asociados a la implementación de nuevas leyes federales o reformas a las mismas (E = e1 + e2)	\$0.00	\$0.00	\$0.00	\$0.00	\$0.00
e1) Nombre del Programa o Ley 1	\$0.00	\$0.00	\$0.00	\$0.00	\$0.00
e2) Nombre del Programa o Ley 2	\$0.00	\$0.00	\$0.00	\$0.00	\$0.00
F. Sentencias laborales definitivas	\$0.00	\$0.00	\$0.00	\$0.00	\$0.00
II Gasto Etiquetado (II=A+B+C+D+E+F)	\$0.00	\$0.00	\$0.00	\$0.00	\$0.00
A. Personal Administrativo y de Servicio Público	\$0.00	\$0.00	\$0.00	\$0.00	\$0.00
B. Magisterio	\$0.00	\$0.00	\$0.00	\$0.00	\$0.00
C. Servicios de Salud (C=c1+c2)	\$0.00	\$0.00	\$0.00	\$0.00	\$0.00
c1) Personal Administrativo	\$0.00	\$0.00	\$0.00	\$0.00	\$0.00
c2) Personal Médico, Paramédico y afín	\$0.00	\$0.00	\$0.00	\$0.00	\$0.00
D. Seguridad Pública	\$0.00	\$0.00	\$0.00	\$0.00	\$0.00
E. Gastos asociados a la implementación de nuevas leyes federales o reformas a las mismas (E = e1 + e2)	\$0.00	\$0.00	\$0.00	\$0.00	\$0.00
e1) Nombre del Programa o Ley 1	\$0.00	\$0.00	\$0.00	\$0.00	\$0.00
e2) Nombre del Programa o Ley 2	\$0.00	\$0.00	\$0.00	\$0.00	\$0.00
F. Sentencias laborales definitivas	\$0.00	\$0.00	\$0.00	\$0.00	\$0.00
Total Gasto en Servicios Personales (III=I+II)	\$167,041,896.08	-\$808,268.37	\$166,233,627.71	\$64,640,494.20	\$101,568,133.51

ELABORÓ	REVISÓ	AUTORIZÓ
L.C.P. MARTHA ELENA SÁNCHEZ Cárdenas	M.A.P.P. KATIA DEL CARMEN DE LA FUENTE CASTRO	DIP. LIC. EMILIO ANTONIO CONTRERAS MARTÍNEZ DE ESCOBAR
SUBDIRECTORA DE FINANZAS	DIRECTORA DE ADMINISTRACIÓN Y FINANZAS	PRESIDENTE DE LA JUNTA DE COORDINACIÓN POLÍTICA

Debajo Protesta de decir la verdad declaramos que los Estados Financieros y sus Notas, son Razonablemente correctos y son responsabilidad del Emisor.

HONORABLE CONGRESO DEL ESTADO DE TABASCO (a)
Informe Sobre Estudios Actuariales - LDF

	Pensiones y Jubilaciones	Salud	Riesgos de Trabajo	Invalidez y Vida	Otras Prestaciones Sociales
Tipo de Sistema Prestación laboral o Fondo general para trabajadores del estado o municipio Beneficio definido, Contribución definida o Mixto Población Afiliada Activos Edad máxima Edad mínima Edad promedio Pensionados y Jubilados Edad máxima Edad mínima Edad promedio Beneficiarios Promedio de años de servicio (trabajadores activos) Aportación individual al plan de pensión como % del salario Aportación del ente público al plan de pensión como % del salario Crecimiento esperado de los pensionados y jubilados (como %) Crecimiento esperado de los activos (como %) Edad de Jubilación o Pensión Esperanza de vida Ingresos del Fondo Ingresos Anuales al Fondo de Pensiones Nómina anual Activos Pensionados y Jubilados Beneficiarios de Pensionados y Jubilados Pensionados y Jubilados Monto mensual por pensión Máximo Mínimo Promedio Monto de la reserva Valor presente de las obligaciones Pensiones y Jubilaciones en curso de pago Generación actual Generaciones futuras Valor presente de las contribuciones asociadas a los sueldos futuros de cotización X% Generación actual Generaciones futuras Valor presente de aportaciones futuras Generación actual Generaciones futuras Otros Ingresos Déficit/superávit actuarial Generación actual Generaciones futuras Periodo de suficiencia Año de descapitalización Tasa de rendimiento Estudio actuarial Año de elaboración del estudio actuarial Empresa que elaboró el estudio actuarial	NO APLICA				

ELABORÓ	REVISÓ	AUTORIZÓ
L.C.P. MARTHA ELENA SÁNCHEZ CÁRDENAS 	M.A.P.P. KATIA DEL CARMEN DE LA FUENTE CASTRO 	DIP. LIC. EMILIO ANTONIO CONTRERAS MARTÍNEZ DE ESCOBAR 
SUBDIRECTORA DE FINANZAS	DIRECTORA DE ADMINISTRACIÓN Y FINANZAS	PRESIDENTE DE LA JUNTA DE COORDINACIÓN POLÍTICA

Bajo Protesta de decir la verdad declaramos que los Estados Financieros y sus Notas, son razonablemente correctos y son responsabilidad del Emisor.



HONORABLE CONGRESO DEL ESTADO (a)

Estado Analítico del Ejercicio del Presupuesto de Egresos Detallado LDF

Clasificación Administrativa
del 01 ene. 2024 al 30 jun. 2024 (b)
(PESOS)

Concepto (c)	Egresos					Subejercicio (e)
	Aprobado (d)	Ampliaciones / (Reducciones)	Modificado	Devengado	Pagado	
I. Gasto No Etiquetado (I=a+b+c+d+e+f+g+h+i+j+k+l+m+n+o+p+q+r+s+t)	\$303,850,000.00	\$3,500,000.00	\$307,350,000.00	\$119,856,062.69	\$119,831,062.69	\$187,493,937.31
a) Dirección de Administración y Finanzas	\$92,694,350.63	\$1,794,297.08	\$94,688,647.71	\$29,319,381.78	\$29,319,381.77	\$65,369,265.93
b) Secretaría de Asuntos Parlamentarios	\$6,161,136.20	-\$108,657.66	\$6,052,478.54	\$2,371,548.34	\$2,371,548.34	\$3,680,930.20
c) Dirección de Control y Evaluación	\$2,306,264.34	-\$296,759.08	\$2,009,505.26	\$419,921.33	\$419,921.33	\$1,589,583.93
d) Dirección de Contraloría	\$1,672,783.71	-\$234,250.85	\$1,438,532.86	\$361,021.08	\$361,021.08	\$1,077,511.78
e) Dirección de Asuntos Jurídicos	\$4,763,868.01	-\$103,598.80	\$4,660,269.21	\$1,614,477.71	\$1,614,477.71	\$3,045,791.50
f) Unidad de Transparencia Legislativa y Acceso a la Información Pública	\$1,697,778.93	-\$52,275.00	\$1,645,503.93	\$591,609.98	\$591,609.98	\$1,053,693.95
g) Unidad de Difusión Legislativa	\$5,756,591.65	-\$143,979.63	\$5,612,612.02	\$1,408,234.24	\$1,408,234.24	\$4,204,377.78
h) Departamento de Control de Proyectos	\$0.00	\$0.00	\$0.00	\$0.00	\$0.00	\$0.00
i) Instituto de Investigaciones Legislativas	\$2,961,520.72	-\$211,796.76	\$2,749,723.96	\$942,526.90	\$942,526.90	\$1,807,197.06
j) Dirección de Administración	\$0.00	\$0.00	\$0.00	\$0.00	\$0.00	\$0.00
k) Unidad de Atención Ciudadana	\$3,427,296.82	-\$60,968.93	\$3,366,327.89	\$1,340,721.24	\$1,340,721.24	\$2,025,606.65
l) Coordinación de Seguridad y Operación Logística	\$2,920,956.41	\$480,243.75	\$3,401,200.16	\$1,789,302.21	\$1,789,302.21	\$1,611,897.95
m) Dirección de Servicios Legislativos	\$1,664,060.82	-\$363,614.93	\$1,320,445.89	\$288,955.92	\$288,955.92	\$1,031,489.97
n) Coordinación de Biblioteca y Videoteca Legislativa	\$2,461,530.95	\$250,992.22	\$2,712,523.17	\$1,284,390.84	\$1,284,390.84	\$1,428,132.33
o) Coordinación de Archivo Legislativo	\$2,168,216.51	-\$128,005.91	\$2,040,210.60	\$731,755.15	\$731,755.15	\$1,308,455.45
p) Dirección de Apoyo a Comisiones y Proyectos Normativos	\$2,762,672.95	-\$341,115.54	\$2,421,557.41	\$633,101.38	\$633,101.38	\$1,788,456.03
q) Presidencia	\$2,935,128.00	\$708,933.49	\$3,644,061.49	\$1,894,983.36	\$1,894,983.36	\$1,749,078.13
r) Comisiones Inspectoras de Hacienda	\$1,268,359.29	-\$300,126.78	\$968,232.51	\$0.00	\$0.00	\$968,232.51
s) Dirección de Apoyo a Comisiones y Proyectos Normativos no	\$5,215,683.06	\$401,538.99	\$5,617,222.05	\$2,562,213.60	\$2,562,213.60	\$3,055,008.45
t) Fracciones Parlamentarias	\$160,791,801.00	\$2,209,144.34	\$163,000,945.34	\$72,301,717.63	\$72,276,717.63	\$90,699,227.71
II. Gasto Etiquetado (II=a+b+c+d+e+f+g+h+i+j+k+l+m+n+o+p+q+r+s+t)	\$0.00	\$0.00	\$0.00	\$0.00	\$0.00	\$0.00
a) Dirección de Administración y Finanzas	\$0.00	\$0.00	\$0.00	\$0.00	\$0.00	\$0.00
b) Secretaría de Asuntos Parlamentarios	\$0.00	\$0.00	\$0.00	\$0.00	\$0.00	\$0.00
c) Dirección de Control y Evaluación	\$0.00	\$0.00	\$0.00	\$0.00	\$0.00	\$0.00
d) Dirección de Contraloría	\$0.00	\$0.00	\$0.00	\$0.00	\$0.00	\$0.00
e) Dirección de Asuntos Jurídicos	\$0.00	\$0.00	\$0.00	\$0.00	\$0.00	\$0.00
f) Unidad de Transparencia Legislativa y Acceso a la Información Pública	\$0.00	\$0.00	\$0.00	\$0.00	\$0.00	\$0.00
g) Unidad de Difusión Legislativa	\$0.00	\$0.00	\$0.00	\$0.00	\$0.00	\$0.00
h) Departamento de Control de Proyectos	\$0.00	\$0.00	\$0.00	\$0.00	\$0.00	\$0.00
i) Instituto de Investigaciones Legislativas	\$0.00	\$0.00	\$0.00	\$0.00	\$0.00	\$0.00
j) Dirección de Administración	\$0.00	\$0.00	\$0.00	\$0.00	\$0.00	\$0.00



HONORABLE CONGRESO DEL ESTADO (a)

Estado Analítico del Ejercicio del Presupuesto de Egresos Detallado LDF

Clasificación Administrativa
del 01 ene. 2024 al 30 jun. 2024 (b)
(PESOS)

Concepto (c)	Egresos					Subejercicio (e)
	Aprobado (d)	Ampliaciones / (Reducciones)	Modificado	Devengado	Pagado	
k) Unidad de Atención Ciudadana	\$0.00	\$0.00	\$0.00	\$0.00	\$0.00	\$0.00
l) Coordinación de Seguridad y Operación Logística	\$0.00	\$0.00	\$0.00	\$0.00	\$0.00	\$0.00
m) Dirección de Servicios Legislativos	\$0.00	\$0.00	\$0.00	\$0.00	\$0.00	\$0.00
n) Coordinación de Biblioteca y Videoteca Legislativa	\$0.00	\$0.00	\$0.00	\$0.00	\$0.00	\$0.00
o) Coordinación de Archivo Legislativo	\$0.00	\$0.00	\$0.00	\$0.00	\$0.00	\$0.00
p) Dirección de Apoyo a Comisiones y Proyectos Normativos	\$0.00	\$0.00	\$0.00	\$0.00	\$0.00	\$0.00
q) Presidencia	\$0.00	\$0.00	\$0.00	\$0.00	\$0.00	\$0.00
r) Comisiones Inspectoras de Hacienda	\$0.00	\$0.00	\$0.00	\$0.00	\$0.00	\$0.00
s) Dirección de Apoyo a Comisiones y Proyectos Normativos no	\$0.00	\$0.00	\$0.00	\$0.00	\$0.00	\$0.00
t) Fracciones Parlamentarias	\$0.00	\$0.00	\$0.00	\$0.00	\$0.00	\$0.00
III. Total de Egresos (III=I+II)	\$303,850,000.00	\$3,500,000.00	\$307,350,000.00	\$119,856,062.69	\$119,831,062.69	\$187,493,937.31

ELABORÓ	REVISÓ	AUTORIZÓ
L.C.P. MARTHA ELENA SÁNCHEZ CÁRDENAS 	M.A.P.P. KATIA DEL CARMEN DE LA FUENTE CASTRO 	DIP. LIC. EMILIO ANTONIO CONTRERAS MARTÍNEZ DE ESCOBAR 
SUBDIRECTORA DE FINANZAS	DIRECTORA DE ADMINISTRACIÓN Y FINANZAS	PRESIDENTE DE LA JUNTA DE COORDINACIÓN POLÍTICA

Bajo Protesta de decir la verdad declaramos que los Estados Financieros y sus Notas, son Razónablemente correctos y son responsabilidad del Emisor.



2do. Trimestre 2024

**HONORABLE CONGRESO DEL ESTADO DE TABASCO
MONTOS PAGADOS POR AYUDAS Y SUBSIDIOS**

Concepto	Ayuda	Subsidio	Sector (económico o social)	Beneficiario	CURP	RFC	Monto Pagado
SIN INFORMACIÓN QUE REVELAR							

[Handwritten signature]

"2024, Año de Felipe Carrillo Puerto, Benemérito del Proletariado, Revolucionario y Defensor del Mayab"

OSFE
TABASCO

H. CONGRESO
DEL ESTADO

Oficio No. HCE/OSFE/FS/DAF/3148/2024.
Asunto: Envío Informes de junio
Villahermosa, Tabasco; a 2 de julio de 2024.

Dip. Emilio Antonio Contreras Martínez de Escobar,
Presidente de la Junta de Coordinación Política,
Honorable Congreso del Estado de Tabasco.
LXIV Legislatura.
P r e s e n t e . -

En cumplimiento a los Artículos 41, último párrafo de la Constitución Política del Estado de Tabasco; 4 fracción VI, 13 segundo párrafo, 81 Fracción XXI, de la Ley de Fiscalización Superior del Estado de Tabasco, conforme a los formatos utilizados por ese Poder Legislativo y para su integración a la Cuenta Pública del mismo; anexo envío la información relativa al ejercicio de los Recursos que este Órgano Superior de Fiscalización del Estado recibe de los **Recursos de Ramo 28 Participaciones a Entidades Federativas y Municipios; Ramo 23 Provisiones Armonización Contable**, correspondiente al mes de **junio de 2024.**

- Formatos del Informe Mensual del Avance Financiero Presupuestal.
- Formatos del Informe Trimestral del Avance Financiero Presupuestal, LDF.
- Formatos del Informe de Autoevaluación Presupuestal-Financiera 2do. Trim. 2024.
- Notas a los Estados Financieros.
- Programas y Proyectos de Inversión.
- Pasivos Contingentes.

Sin otro particular, hago propicia la ocasión para saludarle cordialmente.

Atentamente,

El Fiscal Superior del Estado



ÓRGANO SUPERIOR
DE FISCALIZACIÓN

C.P.C. y M. en Aud. Alejandro Álvarez González

Elaboró: L.A. María Jesús de la Cruz Vidal/Jefa Depto. Rec. Fin.

Revisó: Mtra. Josefina Rivera Virgilio/Dir. de Admón. y Finanzas.

C.c.p. - L.C.P. Katia del Carmen de la Fuente Castro. - Directora de Administración y Finanzas del Honorable Congreso del Estado.
C.c.p. - L.C.P. y M. en Aud. Josefina Rivera Virgilio. - Directora de Administración y Finanzas del OSFE.
C.c.p. - Archivo.

Recibi original y copia
al Ramo
04-07-2024



**FORMATOS DEL INFORME MENSUAL DEL AVANCE
FINANCIERO - PRESUPUESTAL DEL**

**ÓRGANO SUPERIOR DE FISCALIZACIÓN
DEL ESTADO DE TABASCO**

MES DE JUNIO DE 2024

ORGANO SUPERIOR DE FISCALIZACION DEL ESTADO

ESTADO DE ACTIVIDADES

Del 01 junio 2024 al 30 junio 2024

(Cifras en Pesos)

OSFE
0296

	(Jun 2024)	(May 2024)
Ingresos y Otros Beneficios	\$48,108,353.90	\$39,647,165.83
IA. Ingresos de Gestión	\$147,527.12	\$142,385.19
a. Impuestos	\$0.00	\$0.00
b. Cuotas y Aportaciones de Seguridad Social	\$0.00	\$0.00
c. Contribuciones de Mejoras	\$0.00	\$0.00
d. Derechos	\$0.00	\$0.00
e. Productos	\$22,121.12	\$16,979.19
f. Aprovechamientos	\$125,406.00	\$125,406.00
g. Ingresos por Venta de Bienes, Prestación de Servicios y Otros Ingresos	\$0.00	\$0.00
IB. Participaciones, Aportaciones, Convenios, Incentivos Derivados de la Colaboración Fiscal, Fondos Distintos de Aportaciones, Transferencias, Asignaciones, Subsidios y Subvenciones, y Pensiones y Jubilaciones	\$47,948,251.00	\$39,493,516.00
a. Participaciones, Aportaciones, Convenios, Incentivos Derivados de la Colaboración Fiscal y Fondos Distintos de Aportaciones	\$949,200.00	\$0.00
b. Transferencias, Asignaciones, Subsidios y Subvenciones, y Pensiones y Jubilaciones	\$46,999,051.00	\$39,493,516.00
IC. Otros Ingresos y Beneficios	\$12,575.78	\$11,264.64
a. Ingresos Financieros	\$0.00	\$0.00
b. Incremento por Variación de Inventarios	\$0.00	\$0.00
c. Disminución del Exceso de Estimaciones por Pérdida	\$0.00	\$0.00
d. Disminución del Exceso de Provisiones	\$0.00	\$0.00
e. Otros Ingresos y Beneficios Varios	\$12,575.78	\$11,264.64
I. Total Ingresos y Otros Beneficios:	\$48,108,353.90	\$39,647,165.83
Gastos y Otras Pérdidas	\$43,832,974.54	\$35,752,486.50
IIA. Gastos de Funcionamiento	\$43,748,781.51	\$35,737,486.50
a. Servicios Personales	\$36,339,001.66	\$29,630,499.18
b. Materiales y Suministros	\$2,339,242.10	\$1,856,528.64
c. Servicios Generales	\$5,070,537.75	\$4,250,458.68
IIB. Transferencias, Asignaciones, Subsidios y Otras Ayudas	\$30,000.00	\$15,000.00
a. Transferencias Internas y Asignaciones al Sector P	\$0.00	\$0.00
b. Transferencias al Resto del Sector Público	\$0.00	\$0.00
c. Subsidios y Subvenciones	\$0.00	\$0.00
d. Ayudas Sociales	\$30,000.00	\$15,000.00
e. Pensiones y Jubilaciones	\$0.00	\$0.00
f. Transferencias a Fideicomisos, Mandatos y Contrato	\$0.00	\$0.00
g. Transferencias a la Seguridad Social	\$0.00	\$0.00
h. Donativo	\$0.00	\$0.00
i. Transferencias al Exterior	\$0.00	\$0.00
IIC. Participaciones y Aportaciones	\$0.00	\$0.00
a. Participaciones	\$0.00	\$0.00
b. Aportaciones	\$0.00	\$0.00
c. Convenios	\$0.00	\$0.00
IID. Intereses, Comisiones y Otros Gastos de la Deuda Pública	\$0.00	\$0.00
a. Intereses de la Deuda Pública	\$0.00	\$0.00
b. Comisiones de la Deuda Pública	\$0.00	\$0.00
c. Gastos de la Deuda Pública	\$0.00	\$0.00
d. Costo por Coberturas	\$0.00	\$0.00
e. Apoyos Financieros	\$0.00	\$0.00
IIIE. Otros Gastos y Pérdidas Extraordinarias	\$54,193.03	\$0.00
a. Estimaciones, Depreciaciones, Deterioros, Obsolescencias	\$54,193.03	\$0.00
b. Provisiones	\$0.00	\$0.00
c. Disminución de Inventarios	\$0.00	\$0.00
d. Aumento por Insuficiencia de Estimaciones por Pérdida	\$0.00	\$0.00
e. Aumento por Insuficiencia de Provisiones	\$0.00	\$0.00
f. Otros Gastos	\$0.00	\$0.00
II. Total Gastos y Otras Pérdidas:	\$43,832,974.54	\$35,752,486.50
III. Resultado del Ejercicio (Ahorro/Desahorro):	\$4,275,379.36	\$3,894,679.33

Elaboró	Revisó	Vc. Bo.
L.A. María Jesús de la Cruz Vidán	L.C.P. y M. en Aud. Josefina Rivera Virgilio	C.P.C. y M. en Aud. Alejandro Álvarez González
Departamento De Recursos Financieros	Dirección de Administración y Finanzas	Fiscal Superior

ORGANO SUPERIOR DE FISCALIZACION DEL ESTADO

ESTADO DE ACTIVIDADES

Del 01 enero 2024 al 30 junio 2024

(Cifras en Pesos)

OSFE
0297

	(Jun 2024)	(Dic 2023)
Ingresos y Otros Beneficios	\$48,108,353.90	\$102,455,587.03
IA. Ingresos de Gestión	\$147,527.12	\$527,178.02
a. Impuestos	\$0.00	\$0.00
b. Cuotas y Aportaciones de Seguridad Social	\$0.00	\$0.00
c. Contribuciones de Mejoras	\$0.00	\$0.00
d. Derechos	\$0.00	\$0.00
e. Productos	\$22,121.12	\$74,382.49
f. Aprovechamientos	\$125,406.00	\$452,795.53
g. Ingresos por Venta de Bienes, Prestación de Servicios y Otros Ingresos	\$0.00	\$0.00
IB. Participaciones, Aportaciones, Convenios, Incentivos Derivados de la Colaboración Fiscal, Fondos Distintos de Aportaciones, Transferencias, Asignaciones, Subsidios y Subvenciones, y Pensiones y Jubilaciones	\$47,948,251.00	\$101,917,164.40
a. Participaciones, Aportaciones, Convenios, Incentivos Derivados de la Colaboración Fiscal y Fondos Distintos de Aportaciones	\$949,200.00	\$947,164.40
b. Transferencias, Asignaciones, Subsidios y Subvenciones, y Pensiones y Jubilaciones	\$46,999,051.00	\$100,970,000.00
IC. Otros Ingresos y Beneficios	\$12,575.78	\$11,244.61
a. Ingresos Financieros	\$0.00	\$0.00
b. Incremento por Variación de Inventarios	\$0.00	\$0.00
c. Disminución del Exceso de Estimaciones por Pérdida	\$0.00	\$0.00
d. Disminución del Exceso de Provisiones	\$0.00	\$0.00
e. Otros Ingresos y Beneficios Varios	\$12,575.78	\$11,244.61
I. Total Ingresos y Otros Beneficios:	\$48,108,353.90	\$102,455,587.03
Gastos y Otras Pérdidas	\$43,832,974.54	\$104,295,321.88
IIA. Gastos de Funcionamiento	\$43,748,781.51	\$100,730,165.81
a. Servicios Personales	\$36,339,001.66	\$84,613,391.41
b. Materiales y Suministros	\$2,339,242.10	\$5,628,660.96
c. Servicios Generales	\$5,070,537.75	\$10,488,113.44
IIB. Transferencias, Asignaciones, Subsidios y Otras Ayudas	\$30,000.00	\$129,500.00
a. Transferencias Internas y Asignaciones al Sector P	\$0.00	\$0.00
b. Transferencias al Resto del Sector Público	\$0.00	\$0.00
c. Subsidios y Subvenciones	\$0.00	\$0.00
d. Ayudas Sociales	\$30,000.00	\$129,500.00
e. Pensiones y Jubilaciones	\$0.00	\$0.00
f. Transferencias a Fideicomisos, Mandatos y Contrato	\$0.00	\$0.00
g. Transferencias a la Seguridad Social	\$0.00	\$0.00
h. Donativo	\$0.00	\$0.00
i. Transferencias al Exterior	\$0.00	\$0.00
IIC. Participaciones y Aportaciones	\$0.00	\$0.00
a. Participaciones	\$0.00	\$0.00
b. Aportaciones	\$0.00	\$0.00
c. Convenios	\$0.00	\$0.00
IID. Intereses, Comisiones y Otros Gastos de la Deuda Pública	\$0.00	\$0.00
a. Intereses de la Deuda Pública	\$0.00	\$0.00
b. Comisiones de la Deuda Pública	\$0.00	\$0.00
c. Gastos de la Deuda Pública	\$0.00	\$0.00
d. Costo por Coberturas	\$0.00	\$0.00
e. Apoyos Financieros	\$0.00	\$0.00
IIIE. Otros Gastos y Pérdidas Extraordinarias	\$54,193.03	\$3,435,656.07
a. Estimaciones, Depreciaciones, Deterioros, Obsolescencias	\$54,193.03	\$3,435,656.07
b. Provisiones	\$0.00	\$0.00
c. Disminución de Inventarios	\$0.00	\$0.00
d. Aumento por Insuficiencia de Estimaciones por Pérdida	\$0.00	\$0.00
e. Aumento por Insuficiencia de Provisiones	\$0.00	\$0.00
f. Otros Gastos	\$0.00	\$0.00
II. Total Gastos y Otras Pérdidas:	\$43,832,974.54	\$104,295,321.88
III. Resultado del Ejercicio (Ahorro/Desahorro):	\$4,275,379.36	-\$1,839,734.85

Elaboró	Revisó	Vo.Bo.
L.A. Maria Jesús de la Cruz Vidal	L.C.P. y M. en Aud. Josefina Rivera Virgilio	C.P.C. y M. en Aud. Alejandro Álvarez González
Departamento De Recursos Financieros	Dirección de Administración y Finanzas	Fiscal Superior

Bajo Protesta de decir la verdad declaramos que los Estados Financieros y sus Notas, son Razonablemente correctos y son responsabilidad del Emisor.

ORGANO SUPERIOR DE FISCALIZACION DEL ESTADO
CUENTA PÚBLICA 2024
ESTADO DE SITUACIÓN FINANCIERA
 al 30/06/2024

OSFE
 0298

ACTIVO	PERIODO ACTUAL (Jun 2024)	PERIODO ANTERIOR (May 2024)	PASIVO	PERIODO ACTUAL (Jun 2024)	PERIODO ANTERIOR (May 2024)
ACTIVO CIRCULANTE			PASIVO CIRCULANTE		
a. Efectivo y Equivalentes	\$5,670,766.66	\$5,841,208.44	a. Cuentas por Pagar a Corto Plazo	\$2,309,942.13	\$2,242,635.99
b. Derechos a Recibir Efectivo o Equivalentes	\$798,843.98	\$127,707.39	b. Documentos por Pagar a Corto Plazo	\$0.00	\$0.00
c. Derechos a Recibir Bienes o Servicios	\$0.00	\$0.00	c. Porción a Corto Plazo de la Deuda Pública a Largo	\$0.00	\$0.00
d. Inventarios	\$0.00	\$0.00	d. Títulos y Valores a Corto Plazo	\$0.00	\$0.00
e. Almacenes	\$1,914,057.34	\$1,912,552.95	e. Pasivos Diferidos a Corto Plazo	\$0.00	\$0.00
f. Estimación por Pérdida o Deterioro de Activos Circulante	\$0.00	\$0.00	f. Fondos y Bienes de Terceros en Garantía y/o Administración a Corto Plazo	\$0.00	\$0.00
g. Otros Activos Circulantes	\$0.00	\$0.00	g. Provisiones a Corto Plazo	\$0.00	\$0.00
IA. TOTAL DE ACTIVOS CIRCULANTES	\$8,383,667.98	\$7,881,468.78	h. Otros Pasivos a Corto Plazo	\$0.00	\$0.00
ACTIVO NO CIRCULANTE			IIA. TOTAL DE PASIVOS CIRCULANTES	\$2,309,942.13	\$2,242,635.99
a. Inversiones Financieras a Largo Plazo	\$0.00	\$0.00	PASIVO NO CIRCULANTE		
b. Derechos a Recibir Efectivo o Equivalentes a Largo	\$0.00	\$0.00	a. Cuentas por Pagar a Largo Plazo	\$0.00	\$0.00
c. Bienes Inmuebles, Infraestructura y Construcciones	\$0.00	\$0.00	b. Documentos por Pagar a Largo Plazo	\$0.00	\$0.00
d. Bienes Muebles	\$27,759,681.37	\$29,461,183.63	c. Deuda Pública a Largo Plazo	\$0.00	\$0.00
e. Activos Intangibles	\$6,009,273.33	\$6,009,273.33	d. Pasivos Diferidos a Largo Plazo	\$0.00	\$0.00
f. Depreciación, Deterioro y Amortización Acumulada d	\$21,438,023.06	\$23,085,332.29	e. Fondos y Bienes de Terceros en Garantía y/o Admini	\$0.00	\$0.00
g. Activos Diferidos	\$0.00	\$0.00	f. Provisiones a Largo Plazo	\$0.00	\$0.00
h. Estimación por Pérdida o Deterioro de Activos no C	\$0.00	\$0.00	II.B. TOTAL DE PASIVOS NO CIRCULANTES	\$0.00	\$0.00
i. Otros Activos no Circulantes	\$0.00	\$0.00	II. TOTAL DEL PASIVO	\$2,309,942.13	\$2,242,635.99
IB. TOTAL DE ACTIVOS NO CIRCULANTES	\$12,330,931.64	\$12,385,124.67	Hacienda Pública / Patrimonio		
I. TOTAL DEL ACTIVO	\$20,714,599.62	\$20,266,593.45	IIIA. Hacienda Pública / Patrimonio Contribuido	\$0.00	\$0.00
			a. Aportaciones	\$0.00	\$0.00
			b. Donaciones de Capital	\$0.00	\$0.00
			c. Actualización de la Hacienda Pública/Patrimonio	\$0.00	\$0.00
			IIIB. Hacienda Pública / Patrimonio Generado	\$18,404,657.49	\$18,023,957.46
			a. Resultados del Ejercicio (Ahorro/ Desahorro)	\$4,275,379.36	\$3,894,679.33
			b. Resultados de Ejercicios Anteriores	\$14,129,278.13	\$14,129,278.13
			c. Revaluos	\$0.00	\$0.00
			d. Reservas	\$0.00	\$0.00
			e. Rectificaciones de Resultados de Ejercicios Anteriores	\$0.00	\$0.00
			IIIC. Exceso o Insuficiencia en la Actualización de la Hacienda Pública / Patrimonio Neto	\$0.00	\$0.00
			a. Resultado por Posición Monetaria	\$0.00	\$0.00
			b. Resultado por Tenencia de Activos no Monetarios	\$0.00	\$0.00
			III. TOTAL HACIENDA PÚBLICA / PATRIMONIO	\$18,404,657.49	\$18,023,957.46
			IV. TOTAL DEL PASIVO Y HACIENDA PÚBLICA/PATRIMONIO	\$20,714,599.62	\$20,266,593.45

Elaboró	Revisó	Vo. Bo.
L.A. María Jesús de la Cruz Vidal	L.C.P. y M. en Aud. Josefina Rivera Virgilio	C.P.C. y M. en Aud. Alejandro Álvarez González
Departamento De Recursos Financieros	Dirección de Administración y Finanzas	Fiscal Superior

ORGANO SUPERIOR DE FISCALIZACION DEL ESTADO
CUENTA PÚBLICA 2024
ESTADO DE SITUACIÓN FINANCIERA
 al 30/06/2024

OSFE
0299

ACTIVO	PERIODO ACTUAL (Jun 2024)	PERIODO ANTERIOR (Dic 2023)	PASIVO	PERIODO ACTUAL (Jun 2024)	PERIODO ANTERIOR (Dic 2023)
ACTIVO CIRCULANTE			PASIVO CIRCULANTE		
a. Efectivo y Equivalentes	\$5,670,766.66	\$1,821,476.71	a. Cuentas por Pagar a Corto Plazo	\$2,309,942.13	\$1,821,476.71
b. Derechos a Recibir Efectivo o Equivalentes	\$798,843.98	\$0.00	b. Documentos por Pagar a Corto Plazo	\$0.00	\$0.00
c. Derechos a Recibir Bienes o Servicios	\$0.00	\$0.00	c. Porción a Corto Plazo de la Deuda Pública a Largo	\$0.00	\$0.00
d. Inventarios	\$0.00	\$0.00	d. Títulos y Valores a Corto Plazo	\$0.00	\$0.00
e. Almacenes	\$1,914,057.34	\$1,851,966.18	e. Pasivos Diferidos a Corto Plazo	\$0.00	\$0.00
f. Estimación por Pérdida o Deterioro de Activos Circulante	\$0.00	\$0.00	f. Fondos y Bienes de Terceros en Garantía y/o Administración a Corto Plazo	\$0.00	\$0.00
g. Otros Activos Circulantes	\$0.00	\$0.00	g. Provisiones a Corto Plazo	\$0.00	\$0.00
IA. TOTAL DE ACTIVOS CIRCULANTES	\$8,383,667.98	\$3,673,442.89	h. Otros Pasivos a Corto Plazo	\$0.00	\$0.00
ACTIVO NO CIRCULANTE			III. TOTAL DE PASIVOS CIRCULANTES		
a. Inversiones Financieras a Largo Plazo	\$0.00	\$0.00		\$2,309,942.13	\$1,821,476.71
b. Derechos a Recibir Efectivo o Equivalentes a Largo	\$0.00	\$0.00	PASIVO NO CIRCULANTE		
c. Bienes Inmuebles, Infraestructura y Construcciones	\$0.00	\$0.00	a. Cuentas por Pagar a Largo Plazo	\$0.00	\$0.00
d. Bienes Muebles	\$27,759,681.37	\$29,353,370.91	b. Documentos por Pagar a Largo Plazo	\$0.00	\$0.00
e. Activos Intangibles	\$6,009,273.33	\$1,224,292.72	c. Deuda Pública a Largo Plazo	\$0.00	\$0.00
f. Depreciación, Deterioro y Amortización Acumulada d	\$21,438,023.06	\$23,085,332.29	d. Pasivos Diferidos a Largo Plazo	\$0.00	\$0.00
g. Activos Diferidos	\$0.00	\$0.00	e. Fondos y Bienes de Terceros en Garantía y/o Admini	\$0.00	\$0.00
h. Estimación por Pérdida o Deterioro de Activos no C	\$0.00	\$0.00	f. Provisiones a Largo Plazo	\$0.00	\$0.00
i. Otros Activos no Circulantes	\$0.00	\$0.00	II.B TOTAL DE PASIVOS NO CIRCULANTES		
IB. TOTAL DE ACTIVOS NO CIRCULANTES	\$12,330,931.64	\$7,492,331.34		\$0.00	\$0.00
I. TOTAL DEL ACTIVO	\$20,714,599.62	\$11,165,774.23	II. TOTAL DEL PASIVO		
				\$2,309,942.13	\$1,821,476.71
			Hacienda Pública / Patrimonio		
			IIIA. Hacienda Pública / Patrimonio Contribuido		
			a. Aportaciones	\$0.00	\$0.00
			b. Donaciones de Capital	\$0.00	\$0.00
			c. Actualización de la Hacienda Pública/Patrimonio	\$0.00	\$0.00
			IIIB. Hacienda Pública / Patrimonio Generado		
			a. Resultados del Ejercicio (Ahorro/ Desahorro)	\$4,275,379.36	-\$1,839,734.85
			b. Resultados de Ejercicios Anteriores	\$14,129,278.13	\$11,184,032.37
			c. Revalúos	\$0.00	\$0.00
			d. Reservas	\$0.00	\$0.00
			e. Rectificaciones de Resultados de Ejercicios Anteriores	\$0.00	\$0.00
			IIIC. Exceso o Insuficiencia en la Actualización de la Hacienda Pública / Patrimonio Neto		
			a. Resultado por Posición Monetaria	\$0.00	\$0.00
			b. Resultado por Tenencia de Activos no Monetarios	\$0.00	\$0.00
			III. TOTAL HACIENDA PÚBLICA / PATRIMONIO	\$18,404,657.49	\$9,344,297.52
			IV. TOTAL DEL PASIVO Y HACIENDA PÚBLICA/PATRIMONIO		
				\$20,714,599.62	\$11,165,774.23

Elaboró	Revisó	Vo. Bo.
L.A. María Jesús de la Cruz Vidal	L.C.P. y M. en Aud. Josefina Rivera Virgilio	C.P.C. y M. en Aud. Alejandro Álvarez González
Departamento De Recursos Financieros	Dirección de Administración y Finanzas	Fiscal Superior

Cuenta Pública 2024

Estado de Variación en la Hacienda Pública

Del 01 enero 2024 al 30 junio 2024

Concepto	Hacienda Pública / Patrimonio Contribuido	Hacienda Pública / Patrimonio Generado de Ejercicios Anteriores	Hacienda Pública / Patrimonio Generado del Ejercicio	Exceso o Insuficiencia en la Actualización de la Hacienda Pública / Patrimonio	TOTALES
IA Hacienda Pública / Patrimonio Contribuido Neto de 2023	\$0.00	\$0.00	\$0.00	\$0.00	\$0.00
a. Aportaciones	\$0.00	\$0.00	\$0.00	\$0.00	\$0.00
b. Donaciones de Capital	\$0.00	\$0.00	\$0.00	\$0.00	\$0.00
c. Actualización de la Hacienda Pública/Patrimonio	\$0.00	\$0.00	\$0.00	\$0.00	\$0.00
IB Hacienda Pública / Patrimonio Generado Neto de 2023	\$0.00	\$11,184,032.37	-\$1,839,734.85	\$0.00	\$9,344,297.52
a. Resultados del Ejercicio (Ahorro/ Desahorro)	\$0.00	\$0.00	-\$1,839,734.85	\$0.00	-\$1,839,734.85
b. Resultados de Ejercicios Anteriores	\$0.00	\$11,184,032.37	\$0.00	\$0.00	\$11,184,032.37
c. Revalúos	\$0.00	\$0.00	\$0.00	\$0.00	\$0.00
d. Reservas	\$0.00	\$0.00	\$0.00	\$0.00	\$0.00
e. Rectificaciones de Resultados de Ejercicios Anteriores	\$0.00	\$0.00	\$0.00	\$0.00	\$0.00
IC Exceso o Insuficiencia en la Actualización de la Hacienda Pública / Patrimonio Neto de 2023	\$0.00	\$0.00	\$0.00	\$0.00	\$0.00
a. Resultado por Posición Monetaria	\$0.00	\$0.00	\$0.00	\$0.00	\$0.00
b. Resultado por Tenencia de Activos no Monetarios	\$0.00	\$0.00	\$0.00	\$0.00	\$0.00
I. Hacienda Pública/Patrimonio Neto Final de 2023	\$0.00	\$11,184,032.37	-\$1,839,734.85	\$0.00	\$9,344,297.52
IIA Hacienda Pública / Patrimonio Contribuido 2024	\$0.00	\$0.00	\$0.00	\$0.00	\$0.00
a. Aportaciones	\$0.00	\$0.00	\$0.00	\$0.00	\$0.00
b. Donaciones de Capital	\$0.00	\$0.00	\$0.00	\$0.00	\$0.00
c. Actualización de la Hacienda Pública/Patrimonio	\$0.00	\$0.00	\$0.00	\$0.00	\$0.00
IIB Hacienda Pública / Patrimonio Generado 2024	\$0.00	\$2,945,245.76	\$6,115,114.21	\$0.00	\$9,060,359.97
a. Resultados del Ejercicio (Ahorro/ Desahorro)	\$0.00	\$0.00	\$4,275,379.36	\$0.00	\$4,275,379.36
b. Resultados de Ejercicios Anteriores	\$0.00	\$2,945,245.76	\$1,839,734.85	\$0.00	\$4,784,980.61
c. Revalúos	\$0.00	\$0.00	\$0.00	\$0.00	\$0.00
d. Reservas	\$0.00	\$0.00	\$0.00	\$0.00	\$0.00
e. Rectificaciones de Resultados de Ejercicios Anteriores	\$0.00	\$0.00	\$0.00	\$0.00	\$0.00
IIC Exceso o Insuficiencia en la Actualización de la Hacienda Pública / Patrimonio Neto 2024	\$0.00	\$0.00	\$0.00	\$0.00	\$0.00
a. Resultado por Posición Monetaria	\$0.00	\$0.00	\$0.00	\$0.00	\$0.00
b. Resultado por Tenencia de Activos no Monetarios	\$0.00	\$0.00	\$0.00	\$0.00	\$0.00
II. Hacienda Pública/Patrimonio Neto Final de 2024	\$0.00	\$14,129,278.13	\$4,275,379.36	\$0.00	\$18,404,657.49

Elaboró	Revisó	Vo. Bo.
L.A. María Jesús de la Cruz Vidal	L.C.P. y M. en Aud. Josefina Rivera Virgilio	C.P.C. y M. en Aud. Alejandro Álvarez González
Departamento De Recursos Financieros	Dirección de Administración y Finanzas	Fiscal Superior

Bajo Protesta de decir la verdad declaramos que los Estados Financieros y sus Notas, son Razonablemente correctos y son responsabilidad del Emisor.

ORGANO SUPERIOR DE FISCALIZACION DEL ESTADO

Estado de Flujos de Efectivo
Del 01 enero 2024 al 30 junio 2024
(Cifras en Pesos)

OSFE
0301

Concepto	(Jun 2024)	(Dic 2023)
Fujos de Efectivo de las Actividades de Operación		
IA. Origen	\$48,108,353.90	\$102,455,587.03
a. Impuestos	\$0.00	\$0.00
b. Cuotas y Aportaciones de Seguridad Social	\$0.00	\$0.00
c. Contribuciones de Mejoras	\$0.00	\$0.00
d. Derechos	\$0.00	\$0.00
e. Productos	\$22,121.12	\$74,382.49
f. Aprovechamientos	\$125,406.00	\$452,795.53
g. Ingresos por Venta de Bienes, Prestación de Servicios y Otros Ingresos	\$0.00	\$0.00
h. Participaciones, Aportaciones, Convenios, Incentivos Derivados de la Colaboración Fiscal y Fondos Distintos de Aportaciones	\$949,200.00	\$947,164.40
i. Transferencias, Asignaciones, Subsidios y Subvenciones, y Pensiones y Jubilaciones	\$46,999,051.00	\$100,970,000.00
j. Otros Origenes de Operación	\$12,575.78	\$11,244.61
IB. Aplicación	\$43,832,974.54	\$104,295,321.88
a. Servicios Personales	\$36,339,001.66	\$84,613,391.41
b. Materiales y Suministros	\$2,339,242.10	\$5,628,660.96
c. Servicios Generales	\$5,070,537.75	\$10,488,113.44
d. Transferencias Internas y Asignaciones al Sector P	\$0.00	\$0.00
e. Transferencias al Resto del Sector Público	\$0.00	\$0.00
f. Subsidios y Subvenciones	\$0.00	\$0.00
g. Ayudas Sociales	\$30,000.00	\$129,500.00
h. Pensiones y Jubilaciones	\$0.00	\$0.00
i. Transferencias a Fideicomisos, Mandatos y Contrato	\$0.00	\$0.00
j. Transferencias a la Seguridad Social	\$0.00	\$0.00
k. Donativo	\$0.00	\$0.00
l. Transferencias al Exterior	\$0.00	\$0.00
m. Participaciones	\$0.00	\$0.00
n. Aportaciones	\$0.00	\$0.00
ñ. Convenios	\$0.00	\$0.00
o. Otras Aplicaciones de Operación	\$54,193.03	\$3,435,656.07
I. Flujos Netos de Efectivo por Actividades de Operación	\$4,275,379.36	-\$1,839,734.85
Fujos de Efectivo de las Actividades de Inversión		
IIA. Origen	\$1,593,690.54	\$1,838,002.04
a. Bienes Inmuebles, Infraestructura y Construcciones en Proceso	\$0.00	\$0.00
b. Bienes Muebles	\$1,593,689.54	\$1,503,188.48
c. Otros Origenes de Inversión	\$0.00	\$334,813.56
IIB. Aplicación	\$1,647,309.23	\$37,771.92
a. Bienes Inmuebles, Infraestructura y Construcciones en Proceso	\$0.00	\$0.00
b. Bienes Muebles	\$0.00	\$0.00
c. Otras Aplicaciones de Inversión	\$1,647,309.23	\$37,771.92
II. Flujos Netos de Efectivo por Actividades de Inversión	-\$53,619.69	\$1,800,230.12
Fujos de Efectivo de las Actividades de Financiamiento		
IIIA. Origen	\$488,465.42	\$271,041.44
a. <u>Endeudamiento Neto</u>	<u>\$0.00</u>	<u>\$0.00</u>
a1. Interno	\$0.00	\$0.00
a2. Externo	\$0.00	\$0.00
b. <u>Otros Origenes de Financiamiento</u>	<u>\$488,465.42</u>	<u>\$271,041.44</u>
IIIB. Aplicación	\$860,935.14	\$0.00
a. Servicios de la Deuda	0.00	0.00
a1. Interno	0.00	0.00
a2. Externo	0.00	0.00
b. Otras Aplicaciones de Financiamiento	\$880,935.14	\$0.00
III. Flujos Netos de Efectivo por Actividades de Financiamiento	-\$372,469.72	\$271,041.44
IV. Incremento/Disminución Neta en el Efectivo y Equivalentes al Efectivo	\$3,849,289.95	\$231,536.71
V. Efectivo y Equivalentes al Efectivo al Inicio del Ejercicio	\$1,821,476.71	\$1,589,940.00
VI. Efectivo y Equivalentes al Efectivo al Final del Ejercicio	\$5,670,766.66	\$1,821,476.71

Elaboró	Revisó	Vo. Bo.
L.A. María Jesús de la Cruz Vidal	L.C.P. y M. en Aud. Josefina Rivera Virgilio	C.P.C. y M. en Aud. Alejandro Álvarez González
Departamento De Recursos Financieros	Dirección de Administración y Finanzas	Fiscal Superior

Bajo Protesta de decir la verdad declaramos que los Estados Financieros y sus Notas, son Razonablemente correctos y son responsabilidad del Emisor.

ORGANO SUPERIOR DE FISCALIZACION DEL ESTADO

Estado de Flujos de Efectivo
Del 01 junio 2024 al 30 junio 2024
(Cifras en Pesos)

OSFE
0302

Concepto	(Jun 2024)	(May 2024)
Flujos de Efectivo de las Actividades de Operación		
IA. Origen	\$8,461,188.07	\$8,780,294.64
a. Impuestos	\$0.00	\$0.00
b. Cuotas y Aportaciones de Seguridad Social	\$0.00	\$0.00
c. Contribuciones de Mejoras	\$0.00	\$0.00
d. Derechos	\$0.00	\$0.00
e. Productos	\$5,141.93	\$4,375.89
f. Aprovechamientos	\$0.00	\$20,350.00
g. Ingresos por Venta de Bienes, Prestación de Servicios y Otros Ingresos	\$0.00	\$0.00
h. Participaciones, Aportaciones, Convenios, Incentivos Derivados de la Colaboración Fiscal y Fondos Distintos de Aportaciones	\$949,200.00	
i. Transferencias, Asignaciones, Subsidios y Subvenciones, y Pensiones y Jubilaciones	\$7,505,535.00	\$8,753,835.00
j. Otros Origenes de Operación	\$1,311.14	\$1,733.75
IB. Aplicación	\$8,080,488.04	\$7,641,042.92
a. Servicios Personales	\$6,708,502.48	\$6,107,593.56
b. Materiales y Suministros	\$482,713.46	\$561,613.46
c. Servicios Generales	\$620,079.07	\$956,835.90
d. Transferencias Internas y Asignaciones al Sector P	\$0.00	\$0.00
e. Transferencias al Resto del Sector Público	\$0.00	\$0.00
f. Subsidios y Subvenciones	\$0.00	\$0.00
g. Ayudas Sociales	\$15,000.00	\$15,000.00
h. Pensiones y Jubilaciones	\$0.00	\$0.00
i. Transferencias a Fideicomisos, Mandatos y Contrato	\$0.00	\$0.00
j. Transferencias a la Seguridad Social	\$0.00	\$0.00
k. Donativo	\$0.00	\$0.00
l. Transferencias al Exterior	\$0.00	\$0.00
m. Participaciones	\$0.00	\$0.00
n. Aportaciones	\$0.00	\$0.00
ñ. Convenios	\$0.00	\$0.00
o. Otras Aplicaciones de Operación	\$54,193.03	\$0.00
I. Flujos Netos de Efectivo por Actividades de Operación	\$380,700.03	\$1,139,251.72
Flujos de Efectivo de las Actividades de Inversión		
IIA. Origen	\$1,701,502.26	\$0.00
a. Bienes Inmuebles, Infraestructura y Construcciones en Proceso	\$0.00	\$0.00
b. Bienes Muebles	\$1,701,502.26	\$0.00
c. Otros Origenes de Inversión	\$0.00	\$0.00
IIB. Aplicación	\$1,647,309.23	\$0.00
a. Bienes Inmuebles, Infraestructura y Construcciones en Proceso	\$0.00	\$0.00
b. Bienes Muebles	\$0.00	\$0.00
c. Otras Aplicaciones de Inversión	\$1,647,309.23	\$0.00
II. Flujos Netos de Efectivo por Actividades de Inversión	\$54,193.03	\$0.00
Flujos de Efectivo de las Actividades de Financiamiento		
IIIA. Origen	\$67,306.14	\$51,995.10
a. Endeudamiento Neto	\$0.00	\$0.00
a1. Interno	\$0.00	\$0.00
a2. Externo	\$0.00	\$0.00
b. Otros Origenes de Financiamiento	\$67,306.14	\$51,995.10
IIIB. Aplicación	\$672,640.98	\$435,246.45
a. Servicios de la Deuda	0.00	0.00
a1. Interno	0.00	0.00
a2. Externo	0.00	0.00
b. Otras Aplicaciones de Financiamiento	\$672,640.98	\$435,246.45
III. Flujos Netos de Efectivo por Actividades de Financiamiento	-\$605,334.84	-\$383,251.35
IV. Incremento/Disminución Neta en el Efectivo y Equivalentes al Efectivo	-\$170,441.78	\$756,000.37
V. Efectivo y Equivalentes al Efectivo al Inicio del Ejercicio	\$5,841,208.44	\$5,085,208.07
VI. Efectivo y Equivalentes al Efectivo al Final del Ejercicio	\$5,670,766.66	\$5,841,208.44

Elaboró	Revisó	Vo. Bo.
L.A. María Jesús de la Cruz Vidal	L.C.P. y M. en Aud. Josefina Rivera Virgilio	C.P.C. y M. en Aud. Alejandro Álvarez González
Departamento De Recursos Financieros	Dirección de Administración y Finanzas	Fiscal Superior

Bajo Protesta de decir la verdad declaramos que los Estados Financieros y sus Notas, son Razonablemente correctos y son responsabilidad del Emisor.

ORGANO SUPERIOR DE FISCALIZACION DEL ESTADO

Cuenta Pública 2024

Estado Analítico del Activo 2024

Del 01 junio 2024 al 30 junio 2024

OSFE

0303

Concepto	Saldo Inicial	Cargos del Periodo	Abonos del Periodo	Saldo Final	Variación del Periodo
I Activo	\$20,266,593.45	\$18,502,616.12	\$18,054,609.95	\$20,714,599.62	\$448,006.17
IA. Activo Circulante	\$7,881,468.78	\$16,855,306.89	\$16,353,107.69	\$8,383,667.98	\$502,199.20
a. Efectivo y Equivalentes	\$5,841,208.44	\$7,797,504.95	\$7,967,946.73	\$5,670,766.66	-\$170,441.78
b. Derechos a Recibir Efectivo o Equivalentes	\$127,707.39	\$8,573,584.07	\$7,902,447.48	\$798,843.98	\$671,136.59
c. Derechos a Recibir Bienes o Servicios	\$0.00	\$0.00	\$0.00	\$0.00	\$0.00
d. Inventarios	\$0.00	\$0.00	\$0.00	\$0.00	\$0.00
e. Almacenes	\$1,912,552.95	\$484,217.87	\$482,713.48	\$1,914,057.34	\$1,504.39
f. Estimación por Pérdida o Deterioro de Activos Circulante	\$0.00	\$0.00	\$0.00	\$0.00	\$0.00
g. Otros Activos Circulantes	\$0.00	\$0.00	\$0.00	\$0.00	\$0.00
IB. Activo No Circulante	\$12,385,124.67	\$1,647,309.23	\$1,701,502.26	\$12,330,931.64	-\$54,193.03
a. Inversiones Financieras a Largo Plazo	\$0.00	\$0.00	\$0.00	\$0.00	\$0.00
b. Derechos a Recibir Efectivo o Equivalentes a Largo	\$0.00	\$0.00	\$0.00	\$0.00	\$0.00
c. Bienes Inmuebles, Infraestructura y Construcciones	\$0.00	\$0.00	\$0.00	\$0.00	\$0.00
d. Bienes Muebles	\$29,461,183.63	\$0.00	\$1,701,502.26	\$27,759,681.37	-\$1,701,502.26
e. Activos Intangibles	\$6,009,273.33	\$0.00	\$0.00	\$6,009,273.33	\$0.00
f. Depreciación, Deterioro y Amortización Acumulada d	\$23,085,332.29	\$1,647,309.23	\$0.00	\$21,438,023.06	-\$1,647,309.23
g. Activos Diferidos	\$0.00	\$0.00	\$0.00	\$0.00	\$0.00
h. Estimación por Pérdida o Deterioro de Activos no C	\$0.00	\$0.00	\$0.00	\$0.00	\$0.00
i. Otros Activos no Circulantes	\$0.00	\$0.00	\$0.00	\$0.00	\$0.00

Elaboró	Revisó	Vo. Bo.
L.A. María Jesús de la Cruz Vidales	L.C.P. y M. en Aud. Josefina Rivera Virgilio	C.P.C. y M. en Aud. Alejandro Álvarez González
Departamento De Recursos Financieros	Dirección de Administración y Finanzas	Fiscal Superior

ORGANO SUPERIOR DE FISCALIZACION DEL ESTADO

Cuenta Pública 2024

Estado Analítico del Activo 2024

Del 01 enero 2024 al 30 junio 2024



Concepto	Saldo Inicial	Cargos del Periodo	Abonos del Periodo	Saldo Final	Variación del Periodo
I Activo	\$11,165,774.23	\$106,936,304.01	\$97,387,478.62	\$20,714,599.62	\$9,548,825.39
IA. Activo Circulante	\$3,673,442.89	\$100,396,201.45	\$95,685,976.36	\$8,383,667.98	\$4,710,225.09
a. Efectivo y Equivalentes	\$1,821,476.71	\$48,537,206.64	\$44,687,916.69	\$5,670,766.66	\$3,849,289.95
b. Derechos a Recibir Efectivo o Equivalentes	\$0.00	\$49,457,661.53	\$48,658,817.55	\$798,843.98	\$798,843.98
c. Derechos a Recibir Bienes o Servicios	\$0.00	\$0.00	\$0.00	\$0.00	\$0.00
d. Inventarios	\$0.00	\$0.00	\$0.00	\$0.00	\$0.00
e. Almacenes	\$1,851,966.18	\$2,401,333.28	\$2,339,242.12	\$1,914,057.34	\$62,091.16
f. Estimación por Pérdida o Deterioro de Activos Circulante	\$0.00	\$0.00	\$0.00	\$0.00	\$0.00
g. Otros Activos Circulantes	\$0.00	\$0.00	\$0.00	\$0.00	\$0.00
IB. Activo No Circulante	\$7,492,331.34	\$6,540,102.56	\$1,701,502.26	\$12,330,931.64	\$4,838,600.30
a. Inversiones Financieras a Largo Plazo	\$0.00	\$0.00	\$0.00	\$0.00	\$0.00
b. Derechos a Recibir Efectivo o Equivalentes a Largo	\$0.00	\$0.00	\$0.00	\$0.00	\$0.00
c. Bienes Inmuebles, Infraestructura y Construcciones	\$0.00	\$0.00	\$0.00	\$0.00	\$0.00
d. Bienes Muebles	\$29,353,370.91	\$107,812.72	\$1,701,502.26	\$27,759,681.37	-\$1,593,689.54
e. Activos Intangibles	\$1,224,292.72	\$4,784,980.61	\$0.00	\$6,009,273.33	\$4,784,980.61
f. Depreciación, Deterioro y Amortización Acumulada d	\$23,085,332.29	\$1,647,309.23	\$0.00	\$21,438,023.06	-\$1,647,309.23
g. Activos Diferidos	\$0.00	\$0.00	\$0.00	\$0.00	\$0.00
h. Estimación por Pérdida o Deterioro de Activos no C	\$0.00	\$0.00	\$0.00	\$0.00	\$0.00
i. Otros Activos no Circulantes	\$0.00	\$0.00	\$0.00	\$0.00	\$0.00

Elaboró

L.A. María Jesús de la Cruz Vidal

Revisó

L.C.P. y M. en Aud. Josefina Rivera Virgilio

Vo. Bo.

C.P.C. y M. en Aud. Alejandro Álvarez González

Departamento De Recursos Financieros

Dirección de Administración y Finanzas

Fiscal Superior

ORGANO SUPERIOR DE FISCALIZACION DEL ESTADO

Cuenta Pública 2024

Estado Analítico de la Deuda y Otros Pasivos

01/06/2024 al 30/06/2024



Denominación de las Deudas	Moneda de Contratación	Institución o País Acreedor	Saldo Inicial del Periodo	Saldo Final del Periodo
Deuda Pública				
Corto Plazo				
IA. Deuda Interna	\$0.00	\$0.00	\$0.00	\$0.00
a. Instituciones de Crédito	\$0.00	\$0.00	\$0.00	\$0.00
b. Títulos y Valores	\$0.00	\$0.00	\$0.00	\$0.00
c. Arrendamientos Financieros	\$0.00	\$0.00	\$0.00	\$0.00
IB. Deuda Externa	\$0.00	\$0.00	\$0.00	\$0.00
a. Organismos Financieros Internacionales	\$0.00	\$0.00	\$0.00	\$0.00
b. Deuda Bilateral	\$0.00	\$0.00	\$0.00	\$0.00
c. Títulos y Valores	\$0.00	\$0.00	\$0.00	\$0.00
d. Arrendamientos Financieros	\$0.00	\$0.00	\$0.00	\$0.00
I. SubTotal de Deuda Pública a Corto Plazo	\$0.00	\$0.00	\$0.00	\$0.00
Largo Plazo				
IIA. Deuda Interna	\$0.00	\$0.00	\$0.00	\$0.00
a. Instituciones de Crédito	\$0.00	\$0.00	\$0.00	\$0.00
b. Títulos y Valores	\$0.00	\$0.00	\$0.00	\$0.00
c. Arrendamientos Financieros	\$0.00	\$0.00	\$0.00	\$0.00
IIB. Deuda Externa	\$0.00	\$0.00	\$0.00	\$0.00
a. Organismos Financieros Internacionales	\$0.00	\$0.00	\$0.00	\$0.00
b. Deuda Bilateral	\$0.00	\$0.00	\$0.00	\$0.00
c. Títulos y Valores	\$0.00	\$0.00	\$0.00	\$0.00
d. Arrendamientos Financieros	\$0.00	\$0.00	\$0.00	\$0.00
II. SubTotal de Deuda Pública a Largo Plazo	\$0.00	\$0.00	\$0.00	\$0.00
III. Total de Otros Pasivos	\$0.00	\$0.00	\$2,242,635.99	\$2,309,942.13
IV. Total de Deuda Pública y Otros Pasivos			\$2,242,635.99	\$2,309,942.13

Elaboró	Revisó	Vo. Bo.
L.A. María Jesús de la Cruz Vidal	L.C.P. y M. en Aud. Josefina Rivera Virgilio	C.P.C. y M. en Aud. Alejandro Álvarez González
Departamento De Recursos Financieros	Dirección de Administración y Finanzas	Fiscal Superior

Bajo Protesta de decir la verdad declaramos que los Estados Financieros y sus Notas, son Razonablemente correctos y son responsabilidad del Emisor.

ORGANO SUPERIOR DE FISCALIZACION DEL ESTADO

Cuenta Pública 2024

Estado Analítico de la Deuda y Otros Pasivos

01/01/2024 al 30/06/2024

OSFE
TABASCO

0306

Denominación de las Deudas	Moneda de Contratación	Institución o País Acreedor	Saldo Inicial del Periodo	Saldo Final del Periodo
Deuda Pública				
Corto Plazo				
IA. Deuda Interna	\$0.00	\$0.00	\$0.00	\$0.00
a. Instituciones de Crédito	\$0.00	\$0.00	\$0.00	\$0.00
b. Títulos y Valores	\$0.00	\$0.00	\$0.00	\$0.00
c. Arrendamientos Financieros	\$0.00	\$0.00	\$0.00	\$0.00
IB. Deuda Externa	\$0.00	\$0.00	\$0.00	\$0.00
a. Organismos Financieros Internacionales	\$0.00	\$0.00	\$0.00	\$0.00
b. Deuda Bilateral	\$0.00	\$0.00	\$0.00	\$0.00
c. Títulos y Valores	\$0.00	\$0.00	\$0.00	\$0.00
d. Arrendamientos Financieros	\$0.00	\$0.00	\$0.00	\$0.00
I. SubTotal de Deuda Pública a Corto Plazo	\$0.00	\$0.00	\$0.00	\$0.00
Largo Plazo				
IIA. Deuda Interna	\$0.00	\$0.00	\$0.00	\$0.00
a. Instituciones de Crédito	\$0.00	\$0.00	\$0.00	\$0.00
b. Títulos y Valores	\$0.00	\$0.00	\$0.00	\$0.00
c. Arrendamientos Financieros	\$0.00	\$0.00	\$0.00	\$0.00
IIB. Deuda Externa	\$0.00	\$0.00	\$0.00	\$0.00
a. Organismos Financieros Internacionales	\$0.00	\$0.00	\$0.00	\$0.00
b. Deuda Bilateral	\$0.00	\$0.00	\$0.00	\$0.00
c. Títulos y Valores	\$0.00	\$0.00	\$0.00	\$0.00
d. Arrendamientos Financieros	\$0.00	\$0.00	\$0.00	\$0.00
II. SubTotal de Deuda Pública a Largo Plazo	\$0.00	\$0.00	\$0.00	\$0.00
III. Total de Otros Pasivos	\$0.00	\$0.00	\$1,821,476.71	\$2,309,942.13
IV. Total de Deuda Pública y Otros Pasivos			\$1,821,476.71	\$2,309,942.13

Elaboró	Revisó	Vo. Bo.
L.A. María Jesús de la Cruz Vidal	L.C.P. y M. en Aud. Josefina Rivera Virgilio	C.P.C. y M. en Aud. Alejandro Álvarez González
Departamento De Recursos Financieros	Dirección de Administración y Finanzas	Fiscal Superior

ORGANO SUPERIOR DE FISCALIZACION DEL ESTADO

ESTADO DE CAMBIOS EN LA SITUACIÓN FINANCIERA

Del 01 junio 2024 al 30 junio 2024

(Cifras en Pesos)

OSFE
FISCALIZACION

0307

Concepto	Origen	Aplicación
I. Activo		
IA. Activo Circulante	\$170,441.78	\$672,640.98
a. Efectivo y Equivalentes	\$170,441.78	\$0.00
b. Derechos a Recibir Efectivo o Equivalentes	\$0.00	\$671,136.59
c. Derechos a Recibir Bienes o Servicios	\$0.00	\$0.00
d. Inventarios	\$0.00	\$0.00
e. Almacenes	\$0.00	\$1,504.39
f. Estimación por Pérdida o Deterioro de Activos Circulante	\$0.00	\$0.00
g. Otros Activos Circulantes	\$0.00	\$0.00
IB. Activo No Circulante	\$1,701,502.26	\$1,647,309.23
a. Inversiones Financieras a Largo Plazo	\$0.00	\$0.00
b. Derechos a Recibir Efectivo o Equivalentes a Largo	\$0.00	\$0.00
c. Bienes Inmuebles, Infraestructura y Construcciones	\$0.00	\$0.00
d. Bienes Muebles	\$1,701,502.26	\$0.00
e. Activos Intangibles	\$0.00	\$0.00
f. Depreciación, Deterioro y Amortización Acumulada d	\$0.00	\$1,647,309.23
g. Activos Diferidos	\$0.00	\$0.00
h. Estimación por Pérdida o Deterioro de Activos no C	\$0.00	\$0.00
i. Otros Activos no Circulantes	\$0.00	\$0.00
Total Activo	\$1,871,944.04	\$2,319,950.21
II. Pasivo		
IIA. Pasivo Circulante	\$67,306.14	\$0.00
a. Cuentas por Pagar a Corto Plazo	\$67,306.14	\$0.00
b. Documentos por Pagar a Corto Plazo	\$0.00	\$0.00
c. Porción a Corto Plazo de la Deuda Pública a Largo	\$0.00	\$0.00
d. Títulos y Valores a Corto Plazo	\$0.00	\$0.00
e. Pasivos Diferidos a Corto Plazo	\$0.00	\$0.00
f. Fondos y Bienes de Terceros en Garantía y/o Administración a Corto Plazo	\$0.00	\$0.00
g. Provisiones a Corto Plazo	\$0.00	\$0.00
h. Otros Pasivos a Corto Plazo	\$0.00	\$0.00
IIB. Pasivo No Circulante	\$0.00	\$0.00
a. Cuentas por Pagar a Largo Plazo	\$0.00	\$0.00
b. Documentos por Pagar a Largo Plazo	\$0.00	\$0.00
c. Deuda Pública a Largo Plazo	\$0.00	\$0.00
d. Pasivos Diferidos a Largo Plazo	\$0.00	\$0.00
e. Fondos y Bienes de Terceros en Garantía y/o Admini	\$0.00	\$0.00
f. Provisiones a Largo Plazo	\$0.00	\$0.00
Total Pasivo	\$67,306.14	\$0.00
III Hacienda Pública / Patrimonio		
IIIA. Hacienda Pública / Patrimonio Contribuido	\$0.00	\$0.00
a. Aportaciones	\$0.00	\$0.00
b. Donaciones de Capital	\$0.00	\$0.00
c. Actualización de la Hacienda Pública/Patrimonio	\$0.00	\$0.00
IIIB. Hacienda Pública / Patrimonio Generado	\$380,700.03	\$0.00
a. Resultados del Ejercicio (Ahorro/ Desahorro)	\$380,700.03	\$0.00
b. Resultados de Ejercicios Anteriores	\$0.00	\$0.00
c. Revalúos	\$0.00	\$0.00
d. Reservas	\$0.00	\$0.00
e. Rectificaciones de Resultados de Ejercicios Anteriores	\$0.00	\$0.00
IIIC. Exceso o Insuficiencia en la Actualización de la Hacienda Pública / Patrimonio Neto	\$0.00	\$0.00
a. Resultado por Posición Monetaria	\$0.00	\$0.00
b. Resultado por Tenencia de Activos no Monetarios	\$0.00	\$0.00
Total Hacienda Pública	\$380,700.03	\$0.00

Elaboró	Revisó	Vo. Bo.
L.A. María Jesús de la Cruz Vidal	L.C.P. y M. en Aud. Josefina Rivera Virgilio	C.P.C. y M. en Aud. Alejandro Álvarez González
Departamento De Recursos Financieros	Dirección de Administración y Finanzas	Fiscal Superior

ORGANO SUPERIOR DE FISCALIZACION DEL ESTADO

ESTADO DE CAMBIOS EN LA SITUACIÓN FINANCIERA

Del 01 enero 2024 al 30 junio 2024

(Cifras en Pesos)

OSFE
FISCALCO
0308

Concepto	Origen	Aplicación
I. Activo		
IA. Activo Circulante	\$0.00	\$4,710,225.09
a. Efectivo y Equivalentes	\$0.00	\$3,849,289.95
b. Derechos a Recibir Efectivo o Equivalentes	\$0.00	\$798,843.98
c. Derechos a Recibir Bienes o Servicios	\$0.00	\$0.00
d. Inventarios	\$0.00	\$0.00
e. Almacenes	\$0.00	\$62,091.16
f. Estimación por Pérdida o Deterioro de Activos Circulante	\$0.00	\$0.00
g. Otros Activos Circulantes	\$0.00	\$0.00
IB. Activo No Circulante	\$1,593,689.54	\$6,432,289.84
a. Inversiones Financieras a Largo Plazo	\$0.00	\$0.00
b. Derechos a Recibir Efectivo o Equivalentes a Largo	\$0.00	\$0.00
c. Bienes Inmuebles, Infraestructura y Construcciones	\$0.00	\$0.00
d. Bienes Muebles	\$1,593,689.54	\$0.00
e. Activos Intangibles	\$0.00	\$4,784,980.61
f. Depreciación, Deterioro y Amortización Acumulada d	\$0.00	\$1,647,309.23
g. Activos Diferidos	\$0.00	\$0.00
h. Estimación por Pérdida o Deterioro de Activos no C	\$0.00	\$0.00
i. Otros Activos no Circulantes	\$0.00	\$0.00
Total Activo	\$1,593,689.54	\$11,142,514.93
II. Pasivo		
IIA. Pasivo Circulante	\$488,465.42	\$0.00
a. Cuentas por Pagar a Corto Plazo	\$488,465.42	\$0.00
b. Documentos por Pagar a Corto Plazo	\$0.00	\$0.00
c. Porción a Corto Plazo de la Deuda Pública a Largo	\$0.00	\$0.00
d. Títulos y Valores a Corto Plazo	\$0.00	\$0.00
e. Pasivos Diferidos a Corto Plazo	\$0.00	\$0.00
f. Fondos y Bienes de Terceros en Garantía y/o Administración a Corto Plazo	\$0.00	\$0.00
g. Provisiones a Corto Plazo	\$0.00	\$0.00
h. Otros Pasivos a Corto Plazo	\$0.00	\$0.00
IIB. Pasivo No Circulante	\$0.00	\$0.00
a. Cuentas por Pagar a Largo Plazo	\$0.00	\$0.00
b. Documentos por Pagar a Largo Plazo	\$0.00	\$0.00
c. Deuda Pública a Largo Plazo	\$0.00	\$0.00
d. Pasivos Diferidos a Largo Plazo	\$0.00	\$0.00
e. Fondos y Bienes de Terceros en Garantía y/o Admini	\$0.00	\$0.00
f. Provisiones a Largo Plazo	\$0.00	\$0.00
Total Pasivo	\$488,465.42	\$0.00
III Hacienda Pública / Patrimonio		
IIIA. Hacienda Pública / Patrimonio Contribuido	\$0.00	\$0.00
a. Aportaciones	\$0.00	\$0.00
b. Donaciones de Capital	\$0.00	\$0.00
c. Actualización de la Hacienda Pública/Patrimonio	\$0.00	\$0.00
IIIB. Hacienda Pública / Patrimonio Generado	\$13,845,340.58	\$0.00
a. Resultados del Ejercicio (Ahorro/ Desahorro)	\$6,115,114.21	\$0.00
b. Resultados de Ejercicios Anteriores	\$2,945,245.76	\$0.00
c. Revalúos	\$0.00	\$0.00
d. Reservas	\$0.00	\$0.00
e. Rectificaciones de Resultados de Ejercicios Anteriores	\$0.00	\$0.00
IIIC. Exceso o Insuficiencia en la Actualización de la Hacienda Pública / Patrimonio Neto	\$0.00	\$0.00
a. Resultado por Posición Monetaria	\$0.00	\$0.00
b. Resultado por Tenencia de Activos no Monetarios	\$0.00	\$0.00
Total Hacienda Pública	\$9,060,359.97	\$0.00

Elaboró	Revisó	Va. Bo.
L.A. María Jesús de la Cruz Vida	L.C.P. y M. en Aud. Josefina Rivera Virgilio	C.P.C. y M. en Aud. Alejandro Álvarez González
Departamento De Recursos Financieros	Dirección de Administración y Finanzas	Fiscal Superior

Concepto	Egresos					
	Aprobado 1	Ampliaciones/ (Reducciones) 2	Modificado (3=1+2)	Devengado 4	Pagado 5	Subejercicio 6=(3-4)
Participaciones a entidades federativas y municipios	\$0.00	\$0.00	\$0.00	\$0.00	\$0.00	\$0.00
Costo financiero, deuda o apoyos a deudores y ahorradores de la banca	\$0.00	\$0.00	\$0.00	\$0.00	\$0.00	\$0.00
Adeudos de ejercicios fiscales anteriores	\$0.00	\$0.00	\$0.00	\$0.00	\$0.00	\$0.00
Total del Gasto	\$104,726,860.00	\$509,302.90	\$105,236,162.90	\$43,948,685.40	\$43,788,967.27	\$61,287,477.50

Elaboró	Revisó	Vo. Bo.
L.A. María Jesús de la Cruz Vidal	L.C.P. y M. en Aud. Josefina Rivera Virgilio	C.P.C. y M. en Aud. Alejandro Álvarez González
Departamento De Recursos Financieros	Dirección de Administración y Finanzas	Fiscal Superior

ORGANO SUPERIOR DE FISCALIZACION DEL ESTADO

ESTADOS FINANCIEROS BASICOS

del 01 ene. 2024 al 30 jun. 2024

0311

CAPITULO / PARTIDA	Presupuesto Autorizado			Comprometido	Devengado	Ejercido	Pagado	Crédito Disponible para Comprometer (Saldo)	Saldo por Devengar
	Presupuesto de Egresos Aprobado	Ampliaciones/Redución	Modificado						
Total:	\$104,726,860.00	\$509,302.90	\$105,236,162.90	\$98,276,762.04	\$43,948,685.40	\$43,948,685.40	\$43,788,967.27	\$6,959,400.86	\$61,287,477.50
10000 SERVICIOS PERSONALES	\$86,695,442.00	\$269,200.00	\$86,964,642.00	\$86,964,642.00	\$36,339,001.66	\$36,339,001.66	\$36,193,699.54	\$0.00	\$50,625,640.34
11301 Sueltos base	\$12,333,456.00	-\$245,547.11	\$12,087,908.89	\$12,087,908.89	\$5,706,117.20	\$5,706,117.20	\$5,706,117.20	\$0.00	\$6,381,791.69
12101 Honorarios	\$17,015,160.00	\$1,277,851.27	\$18,293,011.27	\$18,293,011.27	\$9,501,451.36	\$9,501,451.36	\$9,501,451.36	\$0.00	\$8,791,559.91
13101 Prima quinquenal por años de servicio electivos prestados	\$555,276.00	\$0.00	\$555,276.00	\$555,276.00	\$263,476.27	\$263,476.27	\$263,476.27	\$0.00	\$291,799.73
13201 Primas de vacaciones y dominical	\$931,562.00	\$1,445.82	\$933,007.82	\$933,007.82	\$58,199.07	\$58,199.07	\$58,199.07	\$0.00	\$874,808.75
13202 Aguinaldo o gratificación de fin de año	\$9,704,623.00	\$4,672.64	\$9,709,295.64	\$9,709,295.64	\$4,672.64	\$4,672.64	\$4,672.64	\$0.00	\$9,704,623.00
13203 Otras gratificación de fin de año	\$574,579.00	\$0.00	\$574,579.00	\$574,579.00	\$0.00	\$0.00	\$0.00	\$0.00	\$574,579.00
13415 Compensaciones	\$8,941,800.00	\$0.00	\$8,941,800.00	\$8,941,800.00	\$4,295,860.35	\$4,295,860.35	\$4,295,860.35	\$0.00	\$4,645,939.65
14106 Aportaciones al ISSET	\$3,208,140.00	\$0.00	\$3,208,140.00	\$3,208,140.00	\$1,493,801.89	\$1,493,801.89	\$1,369,268.60	\$0.00	\$1,714,338.11
14202 Aportaciones al Inforavit	\$141,228.00	\$0.00	\$141,228.00	\$141,228.00	\$61,965.98	\$61,965.98	\$41,197.15	\$0.00	\$79,262.02
14401 Círculos para el seguro de vida del personal civil	\$271,667.00	\$0.00	\$271,667.00	\$271,667.00	\$49,329.66	\$49,329.66	\$49,329.66	\$0.00	\$222,337.34
15401 Prestaciones establecidas por condiciones generales de trabajo o contratos colectivos de trabajo	\$1,615,775.00	\$0.00	\$1,615,775.00	\$1,615,775.00	\$743,037.23	\$743,037.23	\$743,037.23	\$0.00	\$872,737.77
15901 Otras prestaciones	\$30,868,329.00	-\$769,222.62	\$30,099,106.38	\$30,099,106.38	\$13,982,619.91	\$13,982,619.91	\$13,982,619.91	\$0.00	\$16,116,486.47
16101 Incrementos a las percepciones	\$238,372.00	\$0.00	\$238,372.00	\$238,372.00	\$0.00	\$0.00	\$0.00	\$0.00	\$238,372.00
16109 Provisiones para aportaciones al ISSET	\$20,328.00	\$0.00	\$20,328.00	\$20,328.00	\$0.00	\$0.00	\$0.00	\$0.00	\$20,328.00
17102 Estímulos al personal operativo	\$275,147.00	\$0.00	\$275,147.00	\$275,147.00	\$178,470.10	\$178,470.10	\$178,470.10	\$0.00	\$96,676.90
20000 MATERIALES Y SUMINISTROS	\$4,882,040.00	\$530,177.29	\$5,412,217.29	\$3,566,522.14	\$2,401,333.27	\$2,401,333.27	\$2,386,917.26	\$1,845,695.15	\$3,010,884.02
21101 Materiales y útiles de oficina	\$500,161.00	\$4,019.60	\$504,180.60	\$204,818.24	\$112,431.58	\$112,431.58	\$112,431.58	\$299,362.36	\$391,749.02
21102 Equipos menores de oficina	\$50,709.00	\$585.56	\$51,294.56	\$13,000.56	\$13,000.56	\$13,000.56	\$13,000.56	\$38,294.00	\$38,294.00
21201 Materiales y útiles de impresión y reproducción	\$410,104.00	\$0.00	\$410,104.00	\$224,116.50	\$136,304.72	\$136,304.72	\$136,304.72	\$185,987.50	\$273,799.28
21401 Materiales y útiles consumibles para el procesamiento en equipos y bienes informáticos	\$235,144.00	\$11,981.19	\$247,125.19	\$41,326.35	\$12,385.43	\$12,385.43	\$12,385.43	\$205,798.84	\$234,739.76
21601 Material de limpieza	\$306,172.00	\$78,891.12	\$385,063.12	\$244,777.80	\$183,575.15	\$183,575.15	\$183,575.15	\$140,285.32	\$201,487.97
22104 Productos alimenticios para el personal en las instalaciones de las dependencias y entidades	\$105,398.00	\$173,629.46	\$279,027.46	\$224,861.00	\$205,659.16	\$205,659.16	\$191,243.16	\$54,166.46	\$73,368.30
22106 Productos alimenticios para el personal derivado de actividades extraordinarias	\$130,830.00	-\$17,283.03	\$113,546.97	\$1,098.00	\$1,098.00	\$1,098.00	\$1,098.00	\$112,448.97	\$112,448.97

CAPITULO / PARTIDA	Presupuesto Autorizado		Devengado	Ejercido	Pagado	Crédito Disponible para Comprometer (Saldo)	Saldo por Devengar
	Presupuesto de Egresos Aprobado	Ampliaciones/Redución					
22301	Utensilios para el servicio de alimentación	\$5,348.00	\$4,349.13	\$9,697.13	\$51.70	\$5,348.00	\$9,645.43
24401	Madera y productos de madera	\$5,121.00	\$0.00	\$5,121.00	\$1,534.33	\$1,715.47	\$3,586.67
24601	Materiales eléctricos y electrónico	\$93,436.00	-\$1,174.79	\$92,261.21	\$31,681.36	\$57,899.56	\$60,579.85
24701	Artículos metálicos para la construcción	\$65,253.00	\$6,639.71	\$71,892.71	\$34,636.71	\$37,255.99	\$37,256.00
24901	Otros materiales y artículos de construcción y reparación	\$332,393.00	\$5,528.46	\$337,921.46	\$101,740.46	\$182,860.21	\$236,181.00
25101	Productos químicos básicos	\$19,138.00	-\$11,631.00	\$7,507.00	\$0.00	\$7,507.00	\$7,507.00
26102	Combustibles, lubricantes y aditivos para vehículos terrestres, aéreos, marítimos, lacustres y fluviales destinados a servicios públicos y la operación de programas públicos	\$957,728.00	\$49,985.01	\$1,007,713.01	\$925,985.01	\$76,058.00	\$81,728.00
27101	Vestuario y uniformes	\$427,900.00	-\$76,090.52	\$351,809.48	\$0.00	\$64,219.70	\$351,809.48
27201	Prendas de protección personal	\$28,656.00	\$0.00	\$28,656.00	\$3,908.99	\$24,747.01	\$24,747.01
27301	Artículos deportivos	\$0.00	\$2,695.00	\$2,695.00	\$2,695.00	\$0.00	\$0.00
27401	Productos textiles	\$6,125.00	\$3,150.79	\$9,275.79	\$7,743.79	\$1,532.00	\$1,532.00
29101	Herramientas menores	\$80,802.00	\$11,508.57	\$92,310.57	\$55,879.81	\$30,009.00	\$36,430.76
29201	Relaciones y accesorios menores de edificios	\$0.00	\$958.85	\$958.85	\$958.85	\$0.00	\$0.00
29401	Relaciones y accesorios para equipo de cómputo y telecomunicaciones	\$292,713.00	\$53,704.32	\$346,417.32	\$83,357.64	\$226,655.92	\$263,059.68
29601	Relaciones y accesorios menores de equipo de transporte	\$823,509.00	\$229,096.01	\$1,052,605.01	\$484,407.01	\$90,808.00	\$568,198.00
29901	Relaciones y accesorios menores otros bienes muebles	\$5,400.00	-\$366.15	\$5,033.85	\$2,298.01	\$2,735.84	\$2,735.84
30000 SERVICIOS GENERALES		\$13,149,378.00	-\$438,112.22	\$12,711,265.78	\$5,070,537.75	\$5,103,480.60	\$7,640,728.03
31101	Energía eléctrica	\$802,000.00	\$13,654.78	\$815,654.78	\$383,654.78	\$432,000.00	\$432,000.00
31301	Servicios de agua	\$6,600.00	\$0.00	\$6,600.00	\$3,004.14	\$3,595.86	\$3,595.86
31401	Servicio Telefónico Convencional	\$221,500.00	-\$3,834.18	\$217,665.82	\$109,264.38	\$108,401.44	\$108,401.44
31602	Servicios de telecomunicaciones	\$43,200.00	-\$1,156.16	\$42,043.84	\$19,011.71	\$23,032.13	\$23,032.13
31703	Servicios de Internet	\$470,628.00	-\$0.05	\$470,627.95	\$235,308.54	\$235,319.41	\$235,319.41
31801	Servicio postal	\$15,000.00	\$0.00	\$15,000.00	\$0.00	\$15,000.00	\$15,000.00
32201	Alquiler de edificios y locales	\$3,948,000.00	-\$9,338.86	\$3,938,661.14	\$1,952,195.96	\$19,673.58	\$1,986,465.18
32701	Patentes, derechos de autor, regalías y otros	\$381,629.00	\$32,193.30	\$413,822.30	\$164,318.50	\$241,552.00	\$249,503.80
33201	Servicios profesionales especializados en arquitectura, ingeniería y actividades relacionadas	\$45,240.00	\$0.00	\$45,240.00	\$12,875.88	\$32,364.12	\$32,364.12
33301	Servicios de desarrollo de aplicaciones informáticas	\$0.00	\$33,408.00	\$33,408.00	\$33,408.00	\$0.00	\$0.00
33401	Servicios para capacitación a servidores públicos	\$666,252.00	\$92,959.44	\$759,211.44	\$108,939.14	\$650,272.30	\$650,272.30
33602	Otros Servicios Comerciales	\$15,000.00	-\$15,000.00	\$0.00	\$0.00	\$0.00	\$0.00
33604	Impresión y elaboración de material informativo derivado de la operación y administración de las dependencias y entidades	\$4,000.00	\$0.00	\$4,000.00	\$0.00	\$4,000.00	\$4,000.00

R

CAPITULO / PARTIDA	Presupuesto Autorizado		Comprometido	Devengado	Ejercido	Pagado	Crédito Disponible para Comprometer (Saldo)	0313 Saldo por Devenegar	
	Presupuesto de Egresos Aprobado	Ampliaciones/Redución							Modificado
	33605	\$75,000.00							-\$16,425.20
34102	\$6,000.00	-\$674.25	\$5,325.75	\$1,809.60	\$1,809.60	\$1,809.60	\$3,516.15	\$3,516.15	
34501	\$600,000.00	-\$38,654.78	\$561,345.22	\$0.00	\$0.00	\$0.00	\$175.22	\$561,345.22	
35101	\$412,251.00	-\$189,038.46	\$223,212.54	\$102,667.60	\$102,667.60	\$102,667.60	\$120,544.94	\$120,544.94	
35201	\$38,000.00	-\$17,437.38	\$20,562.62	\$6,943.42	\$6,943.42	\$6,943.42	\$12,285.20	\$13,619.20	
35302	\$0.00	\$11,391.20	\$11,391.20	\$11,391.20	\$11,391.20	\$11,391.20	\$0.00	\$0.00	
35303	\$18,000.00	-\$9,000.00	\$9,000.00	\$0.00	\$0.00	\$0.00	\$9,000.00	\$9,000.00	
35501	\$637,747.00	-\$142,584.43	\$495,162.57	\$180,370.40	\$180,370.40	\$180,370.40	\$314,792.14	\$314,792.17	
35601	\$34,000.00	\$0.00	\$34,000.00	\$0.00	\$0.00	\$0.00	\$34,000.00	\$34,000.00	
35701	\$64,118.00	\$0.00	\$64,118.00	\$0.00	\$0.00	\$0.00	\$64,118.00	\$64,118.00	
35901	\$54,000.00	\$0.00	\$54,000.00	\$0.00	\$0.00	\$0.00	\$54,000.00	\$54,000.00	
37104	\$87,464.00	\$843.00	\$88,307.00	\$40,504.95	\$40,504.95	\$40,504.95	\$47,802.05	\$47,802.05	
37201	\$7,950.00	\$4,000.57	\$11,950.57	\$9,210.48	\$9,210.48	\$9,210.48	\$2,740.09	\$2,740.09	
37501	\$1,630,985.00	-\$23,555.70	\$1,607,429.30	\$528,012.27	\$528,012.27	\$528,012.27	\$1,079,417.03	\$1,079,417.03	
37902	\$38,377.00	-\$4,000.57	\$34,376.43	\$13,286.00	\$13,286.00	\$13,286.00	\$21,090.43	\$21,090.43	
39201	\$4,000.00	\$20,560.00	\$24,560.00	\$22,560.00	\$22,560.00	\$22,560.00	\$2,000.00	\$2,000.00	
39202	\$168,000.00	-\$96,289.00	\$71,731.00	\$71,731.00	\$71,731.00	\$71,731.00	\$0.00	\$0.00	
39602	\$730,682.00	-\$47,146.49	\$683,535.51	\$21,870.00	\$21,870.00	\$21,870.00	\$661,665.51	\$661,665.51	
39801	\$1,923,755.00	-\$33,007.00	\$1,890,748.00	\$1,023,375.00	\$1,023,375.00	\$1,023,375.00	\$867,373.00	\$867,373.00	
40000 TRANSFERENCIAS, ASIGNACIONES, SUBSIDIOS Y OTRAS AYUDAS	\$0.00	\$30,000.00	\$30,000.00	\$30,000.00	\$30,000.00	\$30,000.00	\$0.00	\$0.00	
44106	\$0.00	\$30,000.00	\$30,000.00	\$30,000.00	\$30,000.00	\$30,000.00	\$0.00	\$0.00	
50000 BIENES MUEBLES, INMUEBLES E INTANGIBLES	\$0.00	\$118,037.83	\$118,037.83	\$107,812.72	\$107,812.72	\$107,812.72	\$10,225.11	\$10,225.11	
51501	\$0.00	\$91,683.79	\$91,683.79	\$81,458.68	\$81,458.68	\$81,458.68	\$10,225.11	\$10,225.11	
56601	\$0.00	\$26,354.04	\$26,354.04	\$26,354.04	\$26,354.04	\$26,354.04	\$0.00	\$0.00	

R

CAPITULO / PARTIDA	Presupuesto Autorizado			Comprometido	Devengado	Ejercido	Pagado	Crédito Disponible para Comprometer (Saldo)	Saldo por Devengar
	Presupuesto de Egresos Aprobado	Ampliaciones/Redución	Modificado						
									0314

Elaboró	Revisó	Vo. Bo.
L.A. María Jesús de la Cruz Vidal	L.C.P. y M. en Aud. Josefina Rivera Virgilio	C.P.C. y M. en Aud. Alejandro Álvarez González
Departamento De Recursos Financieros	Dirección de Administración y Finanzas	Fiscal Superior

(Handwritten signatures and stamps in blue ink)

Bajo Protesta de decir la verdad declaramos que los Estados Financieros y sus Notas, son Razonablemente correctos y son responsabilidad del Emisor.

ORGANO SUPERIOR DE FISCALIZACION DEL ESTADO



Estado Analítico de Ingresos
Del 01 enero 2024 al 30 junio 2024

0315

(Cifras en Pesos)

Rubro de Ingresos	Ingreso					Diferencia (6=5-1)
	Estimado	Ampliaciones y Reducciones	Modificado	Devengado	Recaudado	
	(1)	(2)	(3=1+2)	(4)	(5)	
Impuestos	\$0.00	\$0.00	\$0.00	\$0.00	\$0.00	\$0.00
Cuotas y Aportaciones de Seguridad Social	\$0.00	\$0.00	\$0.00	\$0.00	\$0.00	\$0.00
Contribuciones de Mejoras	\$0.00	\$0.00	\$0.00	\$0.00	\$0.00	\$0.00
Derechos	\$0.00	\$0.00	\$0.00	\$0.00	\$0.00	\$0.00
Productos	\$0.00	\$22,121.12	\$22,121.12	\$22,121.12	\$22,121.12	\$22,121.12
Aprovechamientos	\$0.00	\$125,406.00	\$125,406.00	\$125,406.00	\$125,406.00	\$125,406.00
Ingresos por Venta de Bienes, Prestación de Servicios y Otros Ingresos	\$0.00	\$12,575.78	\$12,575.78	\$12,575.78	\$11,952.24	\$11,952.24
Participaciones, Aportaciones, Convenios, Incentivos Derivados de la Colaboración Fiscal y Fondos Distintos de Aportaciones	\$600,000.00	\$349,200.00	\$949,200.00	\$949,200.00	\$949,200.00	\$349,200.00
Transferencias, Asignaciones, Subsidios y Subvenciones, y Pensiones y Jubilaciones	\$104,126,860.00	\$0.00	\$104,126,860.00	\$46,999,051.00	\$46,320,414.00	-\$57,806,446.00
Ingresos Derivados de Financiamiento	\$0.00	\$0.00	\$0.00	\$0.00	\$0.00	\$0.00
Total	\$104,726,860.00	\$509,302.90	\$105,236,162.90	\$48,108,353.90	\$47,429,093.36	-\$57,297,766.64
				Ingresos excedentes		
Estado Analítico de Ingreso por Fuente de Financiamiento	Ingreso					Diferencia (6=5-1)
	Estimado	Ampliaciones y Reducciones	Modificado	Devengado	Recaudado	
	(1)	(2)	(3=1+2)	(4)	(5)	
Ingresos del Poder Ejecutivo, Federal y Estatal y de los Municipios	\$600,000.00	\$474,606.00	\$1,074,606.00	\$1,074,606.00	\$1,074,606.00	\$474,606.00
Aprovechamientos	\$0.00	\$125,406.00	\$125,406.00	\$125,406.00	\$125,406.00	\$125,406.00
Participaciones, Aportaciones, Convenios, Incentivos Derivados de la Colaboración Fiscal y Fondos Distintos de Aportaciones	\$600,000.00	\$349,200.00	\$949,200.00	\$949,200.00	\$949,200.00	\$349,200.00
Ingresos de los Entes Públicos, de los Poderes Legislativo y Judicial, de los Órganos Autónomos y del Sector Paraestatal o ParaMunicipal así como de las Empresas Productivas del Estado	\$104,126,860.00	\$34,696.90	\$104,161,556.90	\$47,033,747.90	\$46,354,487.36	-\$57,772,372.64
Cuotas y Aportaciones de Seguridad Social	\$0.00	\$0.00	\$0.00	\$0.00	\$0.00	\$0.00
Productos	\$0.00	\$22,121.12	\$22,121.12	\$22,121.12	\$22,121.12	\$22,121.12
Ingresos por Venta de Bienes, Prestación de Servicios y Otros Ingresos	\$0.00	\$12,575.78	\$12,575.78	\$12,575.78	\$11,952.24	\$11,952.24
Transferencias, Asignaciones, Subsidios y Subvenciones, y Pensiones y Jubilaciones	\$104,126,860.00	\$0.00	\$104,126,860.00	\$46,999,051.00	\$46,320,414.00	-\$57,806,446.00
Ingresos Derivados de Financiamientos	\$0.00	\$0.00	\$0.00	\$0.00	\$0.00	\$0.00
Ingresos Derivados de Financiamiento	\$0.00	\$0.00	\$0.00	\$0.00	\$0.00	\$0.00
Total	\$104,726,860.00	\$509,302.90	\$105,236,162.90	\$48,108,353.90	\$47,429,093.36	-\$57,297,766.64
				Ingresos excedentes		

Elaboró	Revisó	Vo. Bo.
L.A. María Jesús de la Cruz Vidal	L.C.P. y M. en Aud. Josefina Rivera Virgilio	C.P.C. y M. en Aud. Alejandro Álvarez González
Departamento De Recursos Financieros	Dirección de Administración y Finanzas	Fiscal Superior

Bajo Protesta de decir la verdad declaramos que los Estados Financieros y sus Notas, son Razonablemente correctos y son responsabilidad del Emisor.

ORGANO SUPERIOR DE FISCALIZACION DEL ESTADO

Estado Analítico del Ejercicio del Presupuesto de Egresos

Clasificación Administrativa

del 01 ene. 2024 al 30 jun. 2024

0316

Concepto	Egresos						Subejercicio
	Aprobado	(Ampliaciones)- (Reducciones)	Modificado	Devengado	Pagado		
	1	2	3=(1+2)	4	5	6=(3-4)	
Fiscal Superior	\$2,804,455.00	-\$31,578.69	\$2,772,876.31	\$1,174,441.74	\$1,169,761.46	\$1,598,434.57	
Fiscal Especial	\$2,333,205.00	-\$5,678.76	\$2,327,526.24	\$971,974.74	\$968,216.58	\$1,355,551.50	
Secretaría Técnica y Transparencia	\$1,829,248.00	\$57,095.14	\$1,886,343.14	\$821,408.23	\$818,360.33	\$1,064,934.91	
Dirección de Contraloría Interna	\$2,574,132.00	\$89,532.44	\$2,663,664.44	\$1,143,105.50	\$1,137,768.53	\$1,520,558.94	
Dirección de Administración y Finanzas	\$23,225,898.00	\$636,954.15	\$23,862,852.15	\$10,668,274.28	\$10,635,847.93	\$13,194,577.87	
Dirección de Substanciación y Asuntos Jurídicos	\$7,691,395.00	-\$727,103.64	\$6,964,291.36	\$2,298,150.26	\$2,288,867.40	\$4,666,141.10	
Dirección de Fiscalización y Evaluación Gubernamental	\$28,582,349.00	\$114,842.84	\$28,697,191.84	\$12,168,202.35	\$12,120,761.49	\$16,528,989.49	
Dirección de Auditoría Técnica y Evaluación a Proyectos de Inversión Pública	\$17,180,969.00	\$210,114.57	\$17,391,083.57	\$7,615,387.19	\$7,589,309.71	\$9,775,696.38	
Dirección de Tecnologías de la Información	\$4,790,747.00	\$332,152.00	\$5,122,899.00	\$2,161,771.67	\$2,154,201.98	\$2,961,127.33	
Dirección de Planeación, Desarrollo Institucional y Gestión Documental	\$3,229,732.00	\$17,982.19	\$3,247,714.19	\$1,327,978.35	\$1,322,964.69	\$1,919,735.84	
Unidad Técnica del Servicio Fiscalizador de Carrera	\$1,872,707.00	\$116,900.06	\$1,989,607.06	\$647,086.47	\$643,986.09	\$1,342,520.59	
Dirección de Investigación	\$5,240,329.00	-\$270,926.70	\$4,969,402.30	\$1,637,770.69	\$1,631,247.79	\$3,331,631.61	
Dirección de Auditoría del Desempeño	\$3,371,694.00	-\$30,982.70	\$3,340,711.30	\$1,313,133.93	\$1,307,673.29	\$2,027,577.37	

Concepto	Egresos					Subejercicio
	Aprobado	(Ampliaciones)- (Reducciones)	Modificado	Devengado	Pagado	
	1	2	3=(1+2)	4	5	
Total Presupuesto de Egresos	\$104,726,860.00	\$509,302.90	\$105,236,162.90	\$43,948,685.40	\$43,788,967.27	\$61,287,477.50
						6=(3-4)

Elaboró	Revisó	Vo. Bo.
L.A. María Jesús de la Cruz Vidal	L.C.P. y M. en Aud. Josefina Rivera Virgilio	C.P.C. y M. en Aud. Alejandro Álvarez González
Departamento De Recursos Financieros	Dirección de Administración y Finanzas	Fiscal Superior

Órgano Superior de Fiscalización del Estado
 Cuenta Pública 2024
 Estado Analítico del Ejercicio del Presupuesto de Egresos (Clasificación Administrativa (advva2))
 Del 1 de enero al 30 de junio de 2024
 (Pesos)

Concepto	Egresos					6 = (3 - 4) Subejercicio
	Aprobado	Ampliaciones y Reducciones	Modificado	Devengado	Pagado	
Poder Ejecutivo	0.00	0.00	0.00	0.00	0.00	0.00
Poder Legislativo	104,726,860.00	509,302.90	105,236,162.90	43,948,685.40	43,788,967.27	61,287,477.50
Poder Judicial	0.00	0.00	0.00	0.00	0.00	0.00
Órganos Autónomos	0.00	0.00	0.00	0.00	0.00	0.00
Total del Gasto	104,726,860.00	509,302.90	105,236,162.90	43,948,685.40	43,788,967.27	61,287,477.50

ELABORÓ

[Handwritten signature]

L.A. MARÍA JESÚS DE LA CRUZ VIDAL
 DEPARTAMENTO DE RECURSOS FINANCIEROS

REVISÓ

[Handwritten signature]

L.P.C. Y.M. EN AUD. JOSEFINA RIVERA VIRGILIO
 DIRECCIÓN DE ADMINISTRACIÓN Y FINANZAS

V.O. BO.


[Handwritten signature]

C.P.C. Y.M. EN AUD. ALEJANDRO ÁLVAREZ GONZÁLEZ
 FISCAL SUPERIOR

Órgano Superior de Fiscalización del Estado
 Cuenta Pública 2024
 Estado Analítico del Ejercicio del Presupuesto de Egresos (Clasificación Administrativa (adv3))
 Del 1 de enero al 30 de Junio de 2024
 (Pasos)

Concepto	Egresos					Subejercicio
	Aprobado	Ampliaciones y Reducciones	Modificado	Devengado	Pagado	
Entidades Paraestatales y Fideicomisos No Empresariales y No Financieros	0	0	0	0	0	0
Instituciones Públicas de la Seguridad Social	0	0	0	0	0	0
Entidades Paraestatales Empresariales No Financieras con Participación Estatal Mayoritaria	0	0	0	0	0	0
Fideicomisos Empresariales No Financieros con Participación Estatal Mayoritaria	0	0	0	0	0	0
Entidades Paraestatales Empresariales Financieras Monetarias con Participación Estatal Mayoritaria	0	0	0	0	0	0
Entidades Paraestatales Empresariales Financieras No Monetarias con Participación Estatal Mayoritaria	0	0	0	0	0	0
Fideicomisos Financieros Públicos con Participación Estatal Mayoritaria	0	0	0	0	0	0
Total del Gasto	0	0	0	0	0	0

ELABORÓ




L.A. MARÍA JESÚS DE LA CRUZ VIDAL
 DEPARTAMENTO DE RECURSOS FINANCIEROS

REVISÓ



L.P.C. Y.M. EN AUD. JOSEFINA RIVERA VIRGILIO
 DIRECCIÓN DE ADMINISTRACIÓN Y FINANZAS

NO. BO.



C.P.C. Y.M. EN AUD. ALEJANDRO ÁLVAREZ GONZÁLEZ
 FISCAL SUPERIOR

ORGANO SUPERIOR DE FISCALIZACION DEL ESTADO

0320



Estado Analítico del Ejercicio del Presupuesto de Egresos

Clasificación por Objeto del Gasto (Capítulo y Concepto)

del 01 ene. 2024 al 30 jun. 2024

Concepto	Egresos					Subejercicio 6=(3-4)
	Aprobado	(Ampliaciones)- (Reducciones)	Modificado	Devengado	Pagado	
	1	2	3=(1+2)	4	5	
SERVICIOS PERSONALES	\$86,695,442.00	\$269,200.00	\$86,964,642.00	\$36,339,001.66	\$36,193,699.54	\$50,625,640.34
Remuneraciones al personal de carácter permanente	\$12,333,456.00	-\$245,547.11	\$12,087,908.89	\$5,706,117.20	\$5,706,117.20	\$6,381,791.69
Remuneraciones al personal de carácter transitorio	\$17,015,160.00	\$1,277,851.27	\$18,293,011.27	\$9,501,451.36	\$9,501,451.36	\$8,791,559.91
Remuneraciones adicionales y especiales	\$20,707,840.00	\$6,118.46	\$20,713,958.46	\$4,622,208.33	\$4,622,208.33	\$16,091,750.13
Seguridad Social	\$3,621,035.00	\$0.00	\$3,621,035.00	\$1,605,097.53	\$1,459,795.41	\$2,015,937.47
Otras Prestaciones Sociales y Económicas	\$32,484,104.00	-\$769,222.62	\$31,714,881.38	\$14,725,657.14	\$14,725,657.14	\$16,989,224.24
Previsiones	\$258,700.00	\$0.00	\$258,700.00	\$0.00	\$0.00	\$258,700.00
Pago de estímulos a servidores públicos	\$275,147.00	\$0.00	\$275,147.00	\$178,470.10	\$178,470.10	\$96,676.90
MATERIALES Y SUMINISTROS	\$4,882,040.00	\$530,177.29	\$5,412,217.29	\$2,401,333.27	\$2,386,917.26	\$3,010,884.02
Materiales de Administración, Emisión de Documentos y Artículos Oficiales	\$1,502,290.00	\$95,477.47	\$1,597,767.47	\$457,697.44	\$457,697.44	\$1,140,070.03
Alimentos y Utensilios	\$241,576.00	\$160,695.56	\$402,271.56	\$206,808.86	\$192,392.86	\$195,462.70
Materiales y Artículos de Construcción y de Reparación	\$496,203.00	\$10,993.38	\$507,196.38	\$169,592.86	\$169,592.86	\$337,603.52
Productos Químicos, Farmacéuticos y de Laboratorio	\$19,138.00	-\$11,631.00	\$7,507.00	\$0.00	\$0.00	\$7,507.00
Combustibles, Lubricantes y Aditivos	\$957,728.00	\$49,985.01	\$1,007,713.01	\$925,985.01	\$925,985.00	\$81,728.00
Vestuario, blancos, prendas de protección y artículos deportivos	\$462,681.00	-\$70,244.73	\$392,436.27	\$14,347.78	\$14,347.78	\$378,088.49
Herramientas, Refacciones y Accesorios Menores	\$1,202,424.00	\$294,901.60	\$1,497,325.60	\$626,901.32	\$626,901.32	\$870,424.28
SERVICIOS GENERALES	\$13,149,378.00	-\$438,112.22	\$12,711,265.78	\$5,070,537.75	\$5,070,537.75	\$7,640,728.03
Servicios Básicos	\$1,558,928.00	\$8,664.39	\$1,567,592.39	\$750,243.55	\$750,243.55	\$817,348.84
Servicios de Arrendamiento	\$4,329,629.00	\$22,854.44	\$4,352,483.44	\$2,116,514.46	\$2,116,514.46	\$2,235,968.98

Concepto	Egresos					
	Aprobado	(Ampliaciones)- (Reducciones)	Modificado	Devengado	Pagado	
	1	2	3=(1+2)	4	5	6=(3-4)
Servicios Profesionales, Científicos, Técnicos y Otros Servicios	\$805,492.00	\$94,942.24	\$900,434.24	\$170,047.82	\$170,047.82	\$730,386.42
Servicios financieros, bancarios y Comerciales	\$606,000.00	-\$39,329.03	\$566,670.97	\$1,809.60	\$1,809.60	\$564,861.37
Servicios de Instalación, Reparación, Mantenimiento y Conservación	\$1,258,116.00	-\$346,669.07	\$911,446.93	\$301,372.62	\$301,372.62	\$610,074.31
Servicio de Traslado y Viáticos	\$1,764,776.00	-\$22,712.70	\$1,742,063.30	\$591,013.70	\$591,013.70	\$1,151,049.60
Servicios Oficiales	\$4,000.00	\$20,560.00	\$24,560.00	\$22,560.00	\$22,560.00	\$2,000.00
Otros Servicios Generales	\$2,822,437.00	-\$176,422.49	\$2,646,014.51	\$1,116,976.00	\$1,116,976.00	\$1,529,038.51
TRANSFERENCIAS, ASIGNACIONES, SUBSIDIOS Y OTRAS AYUDAS	\$0.00	\$30,000.00	\$30,000.00	\$30,000.00	\$30,000.00	\$0.00
Ayudas Sociales	\$0.00	\$30,000.00	\$30,000.00	\$30,000.00	\$30,000.00	\$0.00
BIENES MUEBLES, INMUEBLES E INTANGIBLES	\$0.00	\$118,037.83	\$118,037.83	\$107,812.72	\$107,812.72	\$10,225.11
Mobiliario y Equipo de Administración	\$0.00	\$91,683.79	\$91,683.79	\$81,458.68	\$81,458.68	\$10,225.11
Maquinaria otros Equipos y Herramientas	\$0.00	\$26,354.04	\$26,354.04	\$26,354.04	\$26,354.04	\$0.00
Total Gasto	\$104,726,860.00	\$509,302.90	\$105,236,162.90	\$43,948,685.40	\$43,788,967.27	\$61,287,477.50

Elaboró	Revisó	Vo. Bo.
L.A. María Jesús de la Cruz Vidal	L.C.P. y M. en Aud. Josefina Rivera Virgilio	C.P.C. y M. en Aud. Alejandro Álvarez González
Departamento De Recursos Financieros	Dirección de Administración y Finanzas	Fiscal Superior

Bajo Protesta de decir la verdad declaramos que los Estados Financieros y sus Notas, son Razonablemente correctos y son responsabilidad del Emisor.

ORGANO SUPERIOR DE FISCALIZACION DEL ESTADO
ESTADO ANALÍTICO DEL EJERCICIO DEL PRESUPUESTO DE EGRESOS
 CLASIFICACIÓN ECONÓMICA (POR TIPO DE GASTO)

0322
OSFE

del 01 ene. 2024 al 30 jun. 2024

Concepto	Egresos					Subejercicio 6=(3-4)
	Aprobado	(Ampliación - Reducción)	Modificado	Devengado	Pagado	
	1	2	3=(1+2)	4	5	
Gasto Corriente	\$104,726,860.00	\$391,265.07	\$105,118,125.07	\$43,840,872.68	\$43,681,154.55	\$61,277,252.39
Gasto de Capital	\$0.00	\$118,037.83	\$118,037.83	\$107,812.72	\$107,812.72	\$10,225.11
Amortización de la Deuda y Disminución de Pasivos	0.00	0.00	0.00	0.00	0.00	0.00
Pensiones y Jubilaciones	0.00	0.00	0.00	0.00	0.00	0.00
Participaciones	0.00	0.00	0.00	0.00	0.00	0.00
Total del Gasto	\$104,726,860.00	\$509,302.90	\$105,236,162.90	\$43,948,685.40	\$43,788,967.27	\$61,287,477.50

Elaboró	Revisó	Vo. Bo.
L.A. María Jesús de la Cruz Vidal	L.C.P. y M. en Aud. Josefina Rivera Virgilio	C.P.C. y M. en Aud. Alejandro Álvarez González
Departamento De Recursos Financieros	Dirección de Administración y Finanzas	Fiscal Superior

Bajo Protesta de decir la verdad declaramos que los Estados Financieros y sus Notas, son Razonablemente correctos y son responsabilidad del Emisor.

Finalidad	Función	Descripción	Aprobado	(Ampliación - Reducción)	Modificado	Devengado	Pagado	Subejercicio
1	Gobierno (A=a1+a2+a3+a4+a5+a6+a7+a8)		\$104,726,860.00	\$509,302.90	\$105,236,162.90	\$43,948,685.40	\$43,788,967.27	\$61,287,477.50
	1	LEGISLACIÓN	\$104,726,860.00	\$509,302.90	\$105,236,162.90	\$43,948,685.40	\$43,788,967.27	\$61,287,477.50
	2	JUSTICIA	\$0.00	\$0.00	\$0.00	\$0.00	\$0.00	\$0.00
	3	COORDINACIÓN DE LA POLÍTICA DE GOBIERNO	\$0.00	\$0.00	\$0.00	\$0.00	\$0.00	\$0.00
	4	RELACIONES EXTERIORES	\$0.00	\$0.00	\$0.00	\$0.00	\$0.00	\$0.00
	5	ASUNTOS FINANCIEROS Y HACENDARIOS	\$0.00	\$0.00	\$0.00	\$0.00	\$0.00	\$0.00
	6	DEFENSA	\$0.00	\$0.00	\$0.00	\$0.00	\$0.00	\$0.00
	7	ASUNTOS DE ORDEN PÚBLICO Y DE SEGURIDAD	\$0.00	\$0.00	\$0.00	\$0.00	\$0.00	\$0.00
	8	OTROS SERVICIOS GENERALES	\$0.00	\$0.00	\$0.00	\$0.00	\$0.00	\$0.00
2	Desarrollo Social (B=b1+b2+b3+b4+b5+b6+b7)		\$0.00	\$0.00	\$0.00	\$0.00	\$0.00	\$0.00
	1	PROTECCIÓN AMBIENTAL	\$0.00	\$0.00	\$0.00	\$0.00	\$0.00	\$0.00
	2	VIVIENDA Y SERVICIOS A LA COMUNIDAD	\$0.00	\$0.00	\$0.00	\$0.00	\$0.00	\$0.00
	3	SALUD	\$0.00	\$0.00	\$0.00	\$0.00	\$0.00	\$0.00
	4	RECREACIÓN, CULTURA Y OTRAS MANIFESTACIONES SOCIALES	\$0.00	\$0.00	\$0.00	\$0.00	\$0.00	\$0.00
	5	EDUCACIÓN	\$0.00	\$0.00	\$0.00	\$0.00	\$0.00	\$0.00
	6	PROTECCIÓN SOCIAL	\$0.00	\$0.00	\$0.00	\$0.00	\$0.00	\$0.00
	7	OTROS ASUNTOS SOCIALES	\$0.00	\$0.00	\$0.00	\$0.00	\$0.00	\$0.00
3	Desarrollo Económico (C=c1+c2+c3+c4+c5+c6+c7+c8)		\$0.00	\$0.00	\$0.00	\$0.00	\$0.00	\$0.00
	1	ASUNTOS ECONÓMICOS, COMERCIALES Y LABORALES EN GENERAL	\$0.00	\$0.00	\$0.00	\$0.00	\$0.00	\$0.00
	2	AGROPECUARIA, SILVICULTURA, PESCA Y CAZA	\$0.00	\$0.00	\$0.00	\$0.00	\$0.00	\$0.00
	3	COMBUSTIBLES Y ENERGÍA	\$0.00	\$0.00	\$0.00	\$0.00	\$0.00	\$0.00
	4	MINERÍA, MANUFACTURAS Y CONSTRUCCIÓN	\$0.00	\$0.00	\$0.00	\$0.00	\$0.00	\$0.00
	5	TRANSPORTE	\$0.00	\$0.00	\$0.00	\$0.00	\$0.00	\$0.00
	6	COMUNICACIONES	\$0.00	\$0.00	\$0.00	\$0.00	\$0.00	\$0.00
	7	TURISMO	\$0.00	\$0.00	\$0.00	\$0.00	\$0.00	\$0.00
	8	INVESTIGACIÓN Y DESARROLLO RELACIONADOS CON ASUNTOS ECONÓMICOS	\$0.00	\$0.00	\$0.00	\$0.00	\$0.00	\$0.00
	9	OTRAS INDUSTRIAS Y OTROS ASUNTOS ECONÓMICOS	\$0.00	\$0.00	\$0.00	\$0.00	\$0.00	\$0.00
4	Otras No Clasificadas en Funciones Anteriores (D=d1+d2+d3+d4)		\$0.00	\$0.00	\$0.00	\$0.00	\$0.00	\$0.00
	1	TRANSACCIONES DE LA DEUDA PÚBLICA / COSTO FINANCIERO DE LA DEUDA	\$0.00	\$0.00	\$0.00	\$0.00	\$0.00	\$0.00
	2	TRANSFERENCIAS, PARTICIPACIONES Y APORTACIONES ENTRE DIFERENTES	\$0.00	\$0.00	\$0.00	\$0.00	\$0.00	\$0.00
	3	SANEAMIENTO DEL SISTEMA FINANCIERO	\$0.00	\$0.00	\$0.00	\$0.00	\$0.00	\$0.00
	4	ADEUDOS DE EJERCICIOS FISCALES ANTERIORES	\$0.00	\$0.00	\$0.00	\$0.00	\$0.00	\$0.00
Total General			104,726,860.00	509,302.90	105,236,162.90	43,948,685.40	43,788,967.27	61,287,477.50

Elaboró	Revisó	Vo.Bo.
L.A. María Jesús de la Cruz Vidal	L.C.P. y M. en Aud. Josefina Rivera Virgilio	C.P.C. y M. en Aud. Alejandro Álvarez González
Departamento De Recursos Financieros	Dirección de Administración y Finanzas	Fiscal Superior

Órgano Superior de Fiscalización del Estado
 Cuenta Pública 2024
 Endeudamiento Neto
 Del 1 de enero al 30 de junio de 2024

Identificación de Crédito o Instrumento	Contratación / Colocación		Amortización		Endeudamiento Neto C = A - B
	A		B		
	Créditos Bancarios				
No se tiene Créditos Bancarios					0
Total Créditos Bancarios					0
	Otros Instrumentos de Deuda				
No se tiene Otros Instrumentos de Deuda					0
Total Otros Instrumentos de Deuda					0
TOTAL					0




Órgano Superior de Fiscalización del Estado
 Cuenta Pública 2024
 Intereses de la Deuda
 Del 1 de enero al 30 de junio de 2024

Identificación de Crédito o Instrumento	Devengado	Pagado
Créditos Bancarios		
No se tiene Créditos Bancarios	0	0
Total de Intereses de Créditos Bancarios	0	0
Otros Instrumentos de Deuda		
No se tiene Intereses de Otros Instrumentos de Deuda	0	0
Total de Intereses de Otros Instrumentos de Deuda	0	0
TOTAL	0	0




ORGANO SUPERIOR DE FISCALIZACION DEL ESTADO

OSFE
S. A. S. C. S. R.

INDICADORES DE POSTURA FISCAL

del 01 ene. 2024 al 30 jun. 2024

CONCEPTO	ESTIMADO/APROBADO	DEVENGADO	RECAUDADO/PAGADO
I. Ingresos Presupuestarios (I=1+2)			
1. Ingresos del Gobierno de la Entidad Federativa	\$104,726,860.00	\$48,108,353.90	\$47,429,093.36
2. Ingresos del Sector Paraestatal	\$104,726,860.00	\$48,108,353.90	\$47,429,093.36
II. Egresos Presupuestarios (II=3+4)			
3. Egresos del Gobierno de la Entidad Federativa	\$104,726,860.00	\$43,948,685.40	\$43,788,967.27
4. Egresos del Sector Paraestatal	\$104,726,860.00	\$43,948,685.40	\$43,788,967.27
III. Balance Presupuestario (Superávit o Déficit) (III = I - II)	\$0.00	\$4,159,668.50	\$3,640,126.09
CONCEPTO	ESTIMADO/APROBADO	DEVENGADO	RECAUDADO/PAGADO
III. Balance presupuestario (Superávit o Déficit)	\$0.00	\$4,159,668.50	\$3,640,126.09
IV. Intereses, Comisiones y Gastos de la Deuda	\$0.00	\$0.00	\$0.00
V. Balance Primario (Superávit o Déficit) (V= III - IV)	\$0.00	\$4,159,668.50	\$3,640,126.09
CONCEPTO	ESTIMADO/APROBADO	DEVENGADO	RECAUDADO/PAGADO
A. Financiamiento	\$0.00	\$0.00	\$0.00
B. Amortización de la deuda	\$0.00	\$0.00	\$0.00
C. Endeudamiento ó desendeudamiento (C = A - B)	\$0.00	\$0.00	\$0.00

R

+

ÓRGANO SUPERIOR DE FISCALIZACIÓN DEL ESTADO

Relación de Bienes Inmuebles que Componen el Patrimonio
Del 1 de enero al 30 de junio de 2024

Código	Descripción del Bien Inmueble	Valor en libros
XXX	No se cuenta con Bienes Inmuebles	0
TOTAL		



R

R

ÓRGANO SUPERIOR DE FISCALIZACIÓN DEL ESTADO

Relación de Bienes Muebles que Componen el Patrimonio
Del 1 de enero al 30 de junio de 2024

Código	Descripción del Bien Mueble	Valor en libros
511	Muebles de Oficina y Estantería	1,708,341.93
515	Otros Mobiliarios y Equipos de Administración	1,217,736.32
519	Equipos y Aparatos Audiovisuales	424,838.28
521	Automóviles y Camiones	38,139.83
541	Equipo de Comunicación y Telecomunicación	2,423,715.71
562	Equipos de Generación Eléctrica, Aparatos y Accesorios Eléctricos	56,611.66
565	Herramientas y Maquinas-Herramientas	324,026.99
566	Otros Equipos	36,059.53
567	Herramientas y Maquinas-Herramientas	19,984.38
569	Otros Equipos	70,223.68
	TOTAL	6,321,658.31

**FORMATOS DEL INFORME TRIMESTRAL DEL
AVANCE FINANCIERO - PRESUPUESTAL DEL**

**ÓRGANO SUPERIOR DE FISCALIZACION
DEL ESTADO DE TABASCO**

**INFORMACIÓN ADICIONAL
LEY DE DISCIPLINA FINANCIERA**

SEGUNDO TRIMESTRE 2024

ORGANO SUPERIOR DE FISCALIZACION DEL ESTADO (a)
Estado de Situación Financiera Detallado-LDF
 al 01 ene. 2024 y al 30 jun. 2024 (b)

(Pesos)

CONCEPTO (c)	(Jun 2024) (d)	(Dic 2023) (e)	CONCEPTO (c)	(Jun 2024) (d)	(Dic 2023) (e)
ACTIVO			PASIVO		
Activo Circulante			Pasivo Circulante		
a) Efectivo y Equivalentes (a=a1+a2+a3+a4+a5+a6+a7)	\$5,670,766.66	\$1,821,476.71	a. Cuentas por Pagar a Corto Plazo (a=a1+a2+a3+a4+a5+a6+a7+a8+a9)	\$2,309,942.13	\$1,821,476.71
a1) Efectivo	\$0.00	\$0.00	a1) Servicios Personales por Pagar a Corto Plazo	\$1,774,247.65	\$1,821,476.71
a2) Bancos/Tesorería	\$5,670,766.66	\$1,821,476.71	a2) Proveedores por Pagar a Corto Plazo	\$14,416.00	\$0.00
a3) Bancos/Dependencias y Otros	\$0.00	\$0.00	a3) Contratistas por Obras Públicas por Pagar a Corto Plazo	\$0.00	\$0.00
a4) Inversiones Temporales (Hasta 3 meses)	\$0.00	\$0.00	a4) Participaciones y Aportaciones por Pagar a Corto Plazo	\$0.00	\$0.00
a6) Depósitos de Fondos de Terceros en Garantía y/o Administración	\$0.00	\$0.00	a5) Transferencias Oligradas por Pagar a Corto Plazo	\$0.00	\$0.00
a7) Otros Efectivos y Equivalentes	\$0.00	\$0.00	a6) Intereses, Comisiones y Otros Gastos de la Deuda Pública por Pagar a Corto Plazo	\$0.00	\$0.00
b) Derechos a Recibir Efectivo o Equivalentes (b=b1+b2+b3+b4+b5+b6+b7)	\$798,843.98	\$0.00	a7) Retenciones y Contribuciones por Pagar a Corto Plazo	\$521,278.48	\$0.00
b1) Inversiones Financieras de Corto Plazo	\$0.00	\$0.00	a8) Devoluciones de la Ley de Ingresos por Pagar a Corto Plazo	\$0.00	\$0.00
b2) Cuentas por Cobrar a Corto Plazo	\$679,260.54	\$0.00	a9) Otras Cuentas por Pagar a Corto Plazo	\$0.00	\$0.00
b3) Deudores Diversos por Cobrar a Corto Plazo	\$119,583.44	\$0.00	b. Documentos por Pagar a Corto Plazo (b=b1+b2+b3)	\$0.00	\$0.00
b4) Ingresos por Recuperar a Corto Plazo	\$0.00	\$0.00	b2) Documentos con Contratistas por Obras Públicas por Pagar a Corto Plazo	\$0.00	\$0.00
b5) Deudores por Anticipos de la Tesorería a Corto Plazo	\$0.00	\$0.00	b3) Otros Documentos por Pagar a Corto Plazo	\$0.00	\$0.00
b6) Préstamos Oligrados a Corto Plazo	\$0.00	\$0.00	c. Porción a Corto Plazo de la Deuda Pública a Largo Plazo (c=c1+c2)	\$0.00	\$0.00
b7) Otros Derechos a Recibir Efectivo o Equivalentes a Corto Plazo	\$0.00	\$0.00	c1) Porción a Corto Plazo de la Deuda	\$0.00	\$0.00
c) Derechos a Recibir Bienes o Servicios (c=c1+c2+c3+c4+c5)	\$0.00	\$0.00	c2) Porción a Corto Plazo de Arrendamiento Financiero	\$0.00	\$0.00
c1) Anticipo a Proveedores por Adquisición de Bienes y Prestación de Servicios a Corto Plazo	\$0.00	\$0.00	d. Títulos y Valores a Corto Plazo	\$0.00	\$0.00
c2) Anticipo a Proveedores por Adquisición de Bienes Inmuebles y Muebles a Corto Plazo	\$0.00	\$0.00	e. Pasivos Diferidos a Corto Plazo (e=e1+e2+e3)	\$0.00	\$0.00
c3) Anticipo a Proveedores por Adquisición de Bienes Intangibles a Corto Plazo	\$0.00	\$0.00	e1) Ingresos Cobrados por Adelantado a Corto Plazo	\$0.00	\$0.00
c4) Anticipo a Contratistas de Obra Pública a Corto Plazo	\$0.00	\$0.00	e2) Intereses Cobrados por Adelantado a Corto Plazo	\$0.00	\$0.00
c5) Otros Derechos a Recibir Bienes o Servicios a Corto Plazo	\$0.00	\$0.00	e3) Otros Pasivos Diferidos a Corto Plazo	\$0.00	\$0.00
d) Inventarios (d=d1+d2+d3+d4+d5)	\$0.00	\$0.00	f. Fondo y Bienes de Terceros en Garantía y/o Administración a Corto Plazo (f=f1+f2+f3+f4+f5+f6)	\$0.00	\$0.00
d1) Inventario de Mercancías para Venta	\$0.00	\$0.00	f1) Fondos en Garantía a Corto Plazo	\$0.00	\$0.00
d2) Inventario de Mercancías Terminadas	\$0.00	\$0.00	f2) Fondos en Administración a Corto Plazo	\$0.00	\$0.00
d3) Inventario de Mercancías en Proceso de Elaboración	\$0.00	\$0.00	f3) Fondos Contingentes a Corto Plazo	\$0.00	\$0.00
d4) Inventario de Materias Primas, Materiales y Suministros para Producción	\$0.00	\$0.00	f4) Fondos de Fideicomisos, Mandatos y Contratos Análogos a Corto Plazo	\$0.00	\$0.00
d5) Bienes en Tránsito	\$0.00	\$0.00	f5) Otros Fondos de Terceros en Garantía y/o Administración a Corto Plazo	\$0.00	\$0.00
e. Almacenes	\$1,914,057.34	\$1,851,966.18	f6) Valores y Bienes en Garantía a Corto Plazo	\$0.00	\$0.00
f. Estimación por Pérdida o Deterioro de Activos Circulantes (f=f1+f2)	\$0.00	\$0.00	g. Provisiones a Corto Plazo (g=g1+g2+g3)	\$0.00	\$0.00
f1) Estimaciones para Cuentas Incobrables por Derechos a Recibir Efectivo o Equivalente	\$0.00	\$0.00	g1) Provision para Demandas y Juicios a Corto Plazo	\$0.00	\$0.00
			g2) Provision para Contingencias a Corto Plazo	\$0.00	\$0.00
			g3) Otras Provisiones a Corto Plazo	\$0.00	\$0.00
			h. Otros Pasivos a Corto Plazo (h=h1+h2+h3)	\$0.00	\$0.00
			h1) Ingresos por Clasificar	\$0.00	\$0.00
			h2) Recaudación por Participar	\$0.00	\$0.00
			h3) Otros Pasivos Circulantes	\$0.00	\$0.00

R

ORGANO SUPERIOR DE FISCALIZACION DEL ESTADO (a)
Estado de Situación Financiera Detallado-LDF
 al 01 ene. 2024 y al 30 jun. 2024 (b)

(Pesos)

12) Estimación por Deterioro de Inventarios	\$0.00	\$0.00	IIA. Total de Pasivos Circulantes (IIA=a+b+c+d+e+f+g+h)	\$2,309,942.13	\$1,821,476.71
g. Otros Activos Circulantes (g=g1+g2+g3+g4)	\$0.00	\$0.00	Pasivo No Circulante		
g1) Valores en Garantía	\$0.00	\$0.00	a. Cuentas por Pagar a Largo Plazo	\$0.00	\$0.00
g2) Bienes en Garantía (excluye depósitos de fondos)	\$0.00	\$0.00	b. Documentos por Pagar a Largo Plazo	\$0.00	\$0.00
g3) Bienes Derivados de Embargos, Decomisos, Aseguramientos y Dación en Pago	\$0.00	\$0.00	c. Deuda Pública a Largo Plazo	\$0.00	\$0.00
			d. Pasivos Diferidos a Largo Plazo	\$0.00	\$0.00
			e. Fondos y Bienes de Terceros en Garantía y/o Administración a Largo Plazo	\$0.00	\$0.00
			f. Provisiones a Largo Plazo	\$0.00	\$0.00
IA. Total de Activos Circulantes (IA=a+b+c+d+e+f+g)	\$8,383,667.98	\$3,673,442.89	IIIB. Total de Pasivos No Circulantes (IIIB=a+b+c+d+e+f)	\$0.00	\$0.00
Activo No Circulante			II Total del Pasivo (II=IIA+IIIB)	\$2,309,942.13	\$1,821,476.71
a. Inversiones Financieras a Largo Plazo	\$0.00	\$0.00	Hacienda Pública/ Patrimonio		
b. Derechos a Recibir Efectivo o Equivalentes a Largo Plazo	\$0.00	\$0.00	IIIA. Hacienda Pública/ Patrimonio Contribuido (IIIA = a + b + c)	\$0.00	\$0.00
c. Bienes Inmuebles, Infraestructura y Construcciones en Proceso	\$0.00	\$0.00	a. Aportaciones	\$0.00	\$0.00
d. Bienes Muebles	\$27,759,681.37	\$29,353,370.91	b. Donaciones de Capital	\$0.00	\$0.00
e. Activos Intangibles	\$6,009,273.33	\$1,224,292.72	c. Actualización de la Hacienda Pública/ Patrimonio	\$0.00	\$0.00
f. Depreciación, Deterioro y Amortización Acumulada de Bienes	\$21,438,023.06	\$23,085,332.29	IIIB. Hacienda Pública/ Patrimonio Generado (IIIB = a + b + c + d + e)	\$18,404,657.49	\$9,344,297.52
g. Activos Diferidos	\$0.00	\$0.00	a. Resultados del Ejercicio (Ahorro/ Desahorro)	\$4,275,379.36	-\$1,839,734.85
h. Estimación por Pérdida o Deterioro de Activos no Circulantes	\$0.00	\$0.00	b. Resultados de Ejercicios Anteriores	\$14,129,278.13	\$11,184,032.37
i. Otros Activos no Circulantes	\$0.00	\$0.00	c. Revalúos	\$0.00	\$0.00
			d. Reservas	\$0.00	\$0.00
IB. Total de Activos No Circulantes (IB=a+b+c+d+e+f+g+h+i)	\$12,330,931.64	\$7,492,331.34	e. Rectificaciones de Resultados de Ejercicios Anteriores	\$0.00	\$0.00
I. Total del Activo (I=IA+IB)	\$20,714,599.62	\$11,165,774.23	IIIC. Exceso o Insuficiencia en la Actualización de la Hacienda Pública / Patrimonio (IIIC=a+b)	\$0.00	\$0.00
			a. Resultado por Posición Monetaria	\$0.00	\$0.00
			b. Resultado por Tenencia de Activos no Monetarios	\$0.00	\$0.00
			III Total Hacienda Pública / Patrimonio (III=IIIA+IIIB+IIIC)	\$18,404,657.49	\$9,344,297.52
			IV. Total del Pasivo y Hacienda Pública / Patrimonio (IV=II+III)	\$20,714,599.62	\$11,165,774.23

Elaboró	Revisó	Vo. Bo.
L.A. María Jesús de la Cruz Vidal	L.C.P. y M. en Aud. Josefina Rivera Virgilio	C.P.C. y M. en Aud. Alejandro Álvarez González
Departamento De Recursos Financieros	Dirección de Administración y Finanzas	Fiscal Superior

Bajo Protesta de decir la verdad declaramos que los Estados Financieros y sus Notas, son Razonablemente correctos y son responsabilidad del Emisor.

ORGANO SUPERIOR DE FISCALIZACION DEL ESTADO (a)

Informe Analítico de la Deuda Pública y Otros Pasivos - LDF

Del 01 enero 2024 al 30 junio 2024 (b)

(PESOS)

OSFE

0332

1 de 1

Denominación de la Deuda Pública y Otros Pasivos (c)	Saldo al 31 de Diciembre de 2023 (d)	Disposiciones del Periodo (e)	Amortizaciones del Periodo (f)	Revaluaciones, Reclasificaciones y Otros Ajustes (g)	Saldo Final del Periodo (h) h=d+e-f+g	Pago de Intereses del Periodo (i)	Pago de Comisiones y demás costos asociados durante el Periodo (j)
1.- Deuda Pública (1=A+B)							
A. Corto Plazo (A=a1+a2+a3)	\$0.00	\$0.00	\$0.00	\$0.00	\$0.00	\$0.00	\$0.00
a1) Instituciones de Crédito	\$0.00	\$0.00	\$0.00	\$0.00	\$0.00	\$0.00	\$0.00
a2) Títulos y Valores	\$0.00	\$0.00	\$0.00	\$0.00	\$0.00	\$0.00	\$0.00
a3) Arrendamientos Financieros	\$0.00	\$0.00	\$0.00	\$0.00	\$0.00	\$0.00	\$0.00
B. Largo Plazo (B=b1+b2+b3)	\$0.00	\$0.00	\$0.00	\$0.00	\$0.00	\$0.00	\$0.00
b1) Instituciones de Crédito	\$0.00	\$0.00	\$0.00	\$0.00	\$0.00	\$0.00	\$0.00
b2) Títulos y Valores	\$0.00	\$0.00	\$0.00	\$0.00	\$0.00	\$0.00	\$0.00
b3) Arrendamientos Financieros	\$0.00	\$0.00	\$0.00	\$0.00	\$0.00	\$0.00	\$0.00
2. Otros Pasivos	\$1,821,476.71	\$488,465.42	\$0.00	\$0.00	\$2,309,942.13	\$0.00	\$0.00
3. Total de la Deuda Pública y Otros Pasivos (3=1+2)	\$1,821,476.71	\$488,465.42	\$0.00	\$0.00	\$2,309,942.13	\$0.00	\$0.00
4. Deuda Contingente 1 (informativo)	\$0.00	\$0.00	\$0.00	\$0.00	\$0.00	\$0.00	\$0.00
A. Deuda Contingente 1	\$0.00	\$0.00	\$0.00	\$0.00	\$0.00	\$0.00	\$0.00
B. Deuda Contingente 2	\$0.00	\$0.00	\$0.00	\$0.00	\$0.00	\$0.00	\$0.00
C. Deuda Contingente XX	\$0.00	\$0.00	\$0.00	\$0.00	\$0.00	\$0.00	\$0.00
5. Valor de Instrumentos Bono Cupón Cero 2 (informativo)	\$0.00	\$0.00	\$0.00	\$0.00	\$0.00	\$0.00	\$0.00
A. Instrumento Bono Cupón Cero 1	\$0.00	\$0.00	\$0.00	\$0.00	\$0.00	\$0.00	\$0.00
B. Instrumento Bono Cupón Cero 2	\$0.00	\$0.00	\$0.00	\$0.00	\$0.00	\$0.00	\$0.00
C. Instrumento Bono Cupón Cero XX	\$0.00	\$0.00	\$0.00	\$0.00	\$0.00	\$0.00	\$0.00

1 • Se refiere a cualquier Financiamiento sin fuente o garantía de pago definida, que sea asumida de manera solidaria o subsidiaria por las Entidades Federativas con sus Municipios, organismos descentralizados y empresas de participación estatal mayoritaria y fideicomisos, locales o municipales, y por los Municipios con sus respectivos organismos descentralizados y empresas de participación municipal mayoritaria.

2 • Se refiere al valor del Bono Cupón Cero que respalda el pago de los créditos asociados al mismo (Activo).

Obligaciones a Corto Plazo (k)	Monto Contratado (l)	Plazo Pactado (m)	Tasa de Interés (n)	Comisiones y Costos Relacionados (o)	Tasa Efectiva (p)
6.- Obligaciones a Corto Plazo (Informativo)					
A.- Crédito 1	\$0.00	\$0.00	\$0.00	\$0.00	\$0.00
B.- Crédito 2	\$0.00	\$0.00	\$0.00	\$0.00	\$0.00
C.- Crédito XX	\$0.00	\$0.00	\$0.00	\$0.00	\$0.00

Elaboró	Revisó	Vo. Bo.
L.A. María Jesús de la Cruz Vidal	L.C.P. y M. en Aud. Josefina Rivera Virgilio	C.P.C. y M. en Aud. Alejandro Álvarez González
Departamento De Recursos Financieros	Dirección de Administración y Finanzas	Fiscal Superior

Bajo Protesta de decir la verdad declaramos que los Estados Financieros y sus Notas, son razonablemente correctos y son responsabilidad del Emisor.

ORGANO SUPERIOR DE FISCALIZACION DEL ESTADO (a)
Informe Analítico de Obligaciones Diferentes de Financiamientos - LDF
Del 01 enero 2024 al 30 junio 2024 (b)

(PESOS)

Denominación de las Obligaciones Diferentes de Financiamiento (c)	Fecha del Contrato (d)	Fecha de inicio de operación del proyecto (e)	Fecha de vencimiento (f)	Monto de la inversión pactado (g)	Plazo pactado (h)	Monto promedio mensual del pago de la contraprestación (i)	Monto promedio mensual del pago de la contraprestación correspondiente al pago de inversión (j)	Monto pagado de la inversión al 30 de junio de 2024 (k)	Monto pagado de la inversión actualizado al 30 de junio de 2024 (l)	Saldo pendiente por pagar de la inversión al 30 de junio de 2024 (m = g - l)
A. Asociaciones Público Privadas (APP's) (A=a+b+c+d)	\$0.00	\$0.00	\$0.00	\$0.00	\$0.00	\$0.00	\$0.00	\$0.00	\$0.00	\$0.00
a) APP 1	\$0.00	\$0.00	\$0.00	\$0.00	\$0.00	\$0.00	\$0.00	\$0.00	\$0.00	\$0.00
b) APP 2	\$0.00	\$0.00	\$0.00	\$0.00	\$0.00	\$0.00	\$0.00	\$0.00	\$0.00	\$0.00
c) APP 3	\$0.00	\$0.00	\$0.00	\$0.00	\$0.00	\$0.00	\$0.00	\$0.00	\$0.00	\$0.00
d) APP XX	\$0.00	\$0.00	\$0.00	\$0.00	\$0.00	\$0.00	\$0.00	\$0.00	\$0.00	\$0.00
B. Otros Instrumentos (B=a+b+c+d)	\$0.00	\$0.00	\$0.00	\$0.00	\$0.00	\$0.00	\$0.00	\$0.00	\$0.00	\$0.00
a) Otro Instrumento 1	\$0.00	\$0.00	\$0.00	\$0.00	\$0.00	\$0.00	\$0.00	\$0.00	\$0.00	\$0.00
b) Otro Instrumento 2	\$0.00	\$0.00	\$0.00	\$0.00	\$0.00	\$0.00	\$0.00	\$0.00	\$0.00	\$0.00
c) Otro Instrumento 3	\$0.00	\$0.00	\$0.00	\$0.00	\$0.00	\$0.00	\$0.00	\$0.00	\$0.00	\$0.00
d) Otro Instrumento XX	\$0.00	\$0.00	\$0.00	\$0.00	\$0.00	\$0.00	\$0.00	\$0.00	\$0.00	\$0.00
C. Total de Obligaciones Diferentes de Financiamiento (C=A+B)	\$0.00	\$0.00	\$0.00	\$0.00	\$0.00	\$0.00	\$0.00	\$0.00	\$0.00	\$0.00

Elaboró	Revisó	Vo. Bo.
L.A. María Jesús de la Cruz Vidal	L.C.P. y M. en Aud. Josefina Rivera Virgilio	C.P.C. y M. en Aud. Alejandro Álvarez González
Departamento De Recursos Financieros	Dirección de Administración y Finanzas	Fiscal Superior

ORGANO SUPERIOR DE FISCALIZACION DEL ESTADO (a)

Balance Presupuestario - LDF

Del 01 enero 2024 al 30 junio 2024 (b)

(PESOS)

OSFE

0334

1 de 2

Concepto (c)	Estimado / Aprobado (d)	Devengado	Recaudado / Pagado
A. Ingresos Totales (A = A1+A2+A3)	\$104,726,860.00	\$48,108,353.90	\$47,429,093.36
A1. Ingresos de Libre Disposición	\$104,126,860.00	\$47,158,881.60	\$46,479,621.06
A2. Transferencias Federales Etiquetadas	\$600,000.00	\$949,472.30	\$949,472.30
A3. Financiamiento Neto	\$0.00	\$0.00	\$0.00
B. Egresos Presupuestarios1 (B = B1+B2)	\$104,726,860.00	\$43,948,685.40	\$43,788,967.27
B1. Gasto No Etiquetado (sin incluir Amortización de la Deuda Pública)	\$104,126,860.00	\$43,933,465.31	\$43,773,747.18
B2. Gasto Etiquetado (sin incluir Amortización de la Deuda Pública)	\$600,000.00	\$15,220.09	\$15,220.09
C. Remanentes del Ejercicio Anterior (C = C1 + C2)	\$0.00	\$0.00	\$0.00
C1. Remanentes de Ingresos de Libre Disposición aplicados en el periodo	\$0.00	\$0.00	\$0.00
C2. Remanentes de Transferencias Federales Etiquetadas aplicados en el periodo	\$0.00	\$0.00	\$0.00
I. Balance Presupuestario (I = A - B + C)	\$0.00	\$4,159,668.50	\$3,640,126.09
II. Balance Presupuestario sin Financiamiento Neto (II = I - A3)	\$0.00	\$4,159,668.50	\$3,640,126.09
III. Balance Presupuestario sin Financiamiento Neto y sin Remanentes del Ejercicio Anterior (III = II - C)	\$0.00	\$4,159,668.50	\$3,640,126.09
Concepto	Aprobado	Devengado	Pagado
E. Intereses, Comisiones y Gastos de la Deuda (E = E1+E2)	\$0.00	\$0.00	\$0.00
E1. Intereses, Comisiones y Gastos de la Deuda con Gasto No Etiquetado	\$0.00	\$0.00	\$0.00
E2. Intereses, Comisiones y Gastos de la Deuda con Gasto Etiquetado	\$0.00	\$0.00	\$0.00
IV. Balance Primario (IV = III + E)	\$0.00	\$4,159,668.50	\$3,640,126.09
Concepto	Estimado / Aprobado	Devengado	Recaudado / Pagado
F. Financiamiento (F = F1 + F2)	\$0.00	\$0.00	\$0.00
F1. Financiamiento con Fuente de Pago de Ingresos de Libre Disposición	\$0.00	\$0.00	\$0.00
F2. Financiamiento con Fuente de Pago de Transferencias Federales Etiquetadas	\$0.00	\$0.00	\$0.00
G. Amortización de la Deuda (G = G1 + G2)	\$0.00	\$0.00	\$0.00
G1. Amortización de la Deuda Pública con Gasto No Etiquetado	\$0.00	\$0.00	\$0.00
G2. Amortización de la Deuda Pública con Gasto Etiquetado	\$0.00	\$0.00	\$0.00
A3. Financiamiento Neto (A3 = F - G)	\$0.00	\$0.00	\$0.00
Concepto	Estimado / Aprobado	Devengado	Recaudado / Pagado
A1. Ingresos de Libre Disposición	\$104,126,860.00	\$47,158,881.60	\$46,479,621.06
A3.1 Financiamiento Neto con Fuente de Pago de Ingresos de Libre Disposición (A3.1 = F1 - G1)	\$0.00	\$0.00	\$0.00
F1. Financiamiento con Fuente de Pago de Ingresos de Libre Disposición	\$0.00	\$0.00	\$0.00
G1. Amortización de la Deuda Pública con Gasto No Etiquetado	\$0.00	\$0.00	\$0.00
B1. Gasto No Etiquetado (sin incluir Amortización de la Deuda Pública)	\$104,126,860.00	\$43,933,465.31	\$43,773,747.18
C1. Remanentes de Ingresos de Libre Disposición aplicados en el periodo	0	0	0
V. Balance Presupuestario de Recursos Disponibles (V = A1 + A3.1 - B 1 + C1)	\$0.00	\$3,225,416.29	\$2,705,873.88
VI. Balance Presupuestario de Recursos Disponibles sin Financiamiento Neto (VI = V - A3.1)	\$0.00	\$3,225,416.29	\$2,705,873.88

ORGANO SUPERIOR DE FISCALIZACION DEL ESTADO (a)

Balance Presupuestario - LDF

Del 01 enero 2024 al 30 junio 2024 (b)

(PESOS)

OSFE

0335

2 de 2

Concepto	Estimado / Aprobado	Devengado	Recaudado / Pagado
A2. Transferencias Federales Etiquetadas	\$600,000.00	\$0.00	\$0.00
A3.2 Financiamiento Neto con Fuente de Pago de Transferencias Federales Etiquetadas (A3.2 = F2 - G2)	\$0.00	\$0.00	\$0.00
F2. Financiamiento con Fuente de Pago de Transferencias Federales Etiquetadas	\$0.00	\$0.00	\$0.00
G2. Amortización de la Deuda Pública con Gasto Etiquetado	\$0.00	\$0.00	\$0.00
B2. Gasto Etiquetado (sin incluir Amortización de la Deuda Pública)	\$600,000.00	\$15,220.09	\$15,220.09
C2. Remanentes de Transferencias Federales Etiquetadas aplicados en el periodo	\$0.00	\$0.00	\$0.00
VII. Balance Presupuestario de Recursos Etiquetados (VII = A2 + A3.2 - B2 + C2)	\$0.00	\$934,252.21	\$934,252.21
VIII. Balance Presupuestario de Recursos Etiquetados sin Financiamiento Neto (VIII = VII - A3.2)	\$0.00	\$934,252.21	\$934,252.21

Elaboró	Revisó	Vo. Bo.
L.A. María Jesús de la Cruz Vidal	L.C.P. y M. en Aud. Josefina Rivera Virgilio	C.P.C. y M. en Aud. Alejandro Álvarez González
Departamento De Recursos Financieros	Dirección de Administración y Finanzas	Fiscal Superior

Bajo Protesta de decir la verdad declaramos que los Estados Financieros y sus Notas, son Razonablemente correctos y son responsabilidad del Emisor.

ORGANO SUPERIOR DE FISCALIZACION DEL ESTADO (a)

OSFE

Estado Analítico de Ingresos Detallado - LDF

0337

Del 01 enero 2024 al 30 junio 2024 (b)

2 de 2

(PESOS)

Concepto (c)	Ingreso					Diferencia (e)
	Estimado (d)	Ampliaciones / (Reducciones)	Modificado	Devengado	Recaudado	
a5) Fondo de Aportaciones Múltiples	\$0.00	\$0.00	\$0.00	\$0.00	\$0.00	\$0.00
a6) Fondo de Aportaciones para la Educación Tecnológica y de Adultos	\$0.00	\$0.00	\$0.00	\$0.00	\$0.00	\$0.00
a7) Fondo de Aportaciones para la Seguridad Pública de los Estados y del Distrito Federal	\$0.00	\$0.00	\$0.00	\$0.00	\$0.00	\$0.00
a8) Fondo de Aportaciones para el Fortalecimiento de las Entidades Federativas	\$0.00	\$0.00	\$0.00	\$0.00	\$0.00	\$0.00
B. Convenios (B=b1+b2+b3+b4)	\$600,000.00	\$349,472.30	\$949,472.30	\$949,472.30	\$949,472.30	\$349,472.30
b1) Convenios de Protección Social en Salud	\$0.00	\$0.00	\$0.00	\$0.00	\$0.00	\$0.00
b2) Convenios de Descentralización	\$0.00	\$0.00	\$0.00	\$0.00	\$0.00	\$0.00
b3) Convenios de Reasignación	\$0.00	\$0.00	\$0.00	\$0.00	\$0.00	\$0.00
b4) Otros Convenios y Subsidios	\$600,000.00	\$349,472.30	\$949,472.30	\$949,472.30	\$949,472.30	\$349,472.30
C. Fondos Distintos de Aportaciones (C=c1+c2)	\$0.00	\$0.00	\$0.00	\$0.00	\$0.00	\$0.00
c1) Fondo para Entidades Federativas y Municipios Productores de Hidrocarburos	\$0.00	\$0.00	\$0.00	\$0.00	\$0.00	\$0.00
c2) Fondo Minero	\$0.00	\$0.00	\$0.00	\$0.00	\$0.00	\$0.00
D. Transferencias, Asignaciones, Subsidios y Subvenciones, y Pensiones y Jubilaciones	\$0.00	\$0.00	\$0.00	\$0.00	\$0.00	\$0.00
E. Otras Transferencias Federales Etiquetadas	\$0.00	\$0.00	\$0.00	\$0.00	\$0.00	\$0.00
II. Total de Transferencias Federales Etiquetadas (II = A + B + C + D + E)	\$600,000.00	\$349,472.30	\$949,472.30	\$949,472.30	\$949,472.30	\$349,472.30
III. Ingresos Derivados de Financiamientos (III = A)	\$0.00	\$0.00	\$0.00	\$0.00	\$0.00	\$0.00
A. Ingresos Derivados de Financiamientos	\$0.00	\$0.00	\$0.00	\$0.00	\$0.00	\$0.00
IV. Total de Ingresos (IV = I + II + III)	\$104,726,860.00	\$509,030.60	\$105,236,162.90	\$48,108,353.90	\$47,429,093.36	-\$57,297,766.64
Datos Informativos	\$0.00	\$0.00	\$0.00	\$0.00	\$0.00	\$0.00
1. Ingresos Derivados de Financiamientos con Fuente de Pago de Ingresos de Libre Disposición	\$0.00	\$0.00	\$0.00	\$0.00	\$0.00	\$0.00
2. Ingresos Derivados de Financiamientos con Fuente de Pago de Transferencias Federales Etiquetadas	\$0.00	\$0.00	\$0.00	\$0.00	\$0.00	\$0.00
3. Ingresos Derivados de Financiamientos (3 = 1 + 2)	\$0.00	\$0.00	\$0.00	\$0.00	\$0.00	\$0.00

Elaboró	Revisó	Vo. Bo.
L.A. María Jesús de la Cruz Vidal	L.C.P. y M. en Aud. Josefina Rivera Virgilio	C.P.C. y M. en Aud. Alejandro Álvarez González
Departamento De Recursos Financieros	Dirección de Administración y Finanzas	Fiscal Superior

Bajo Protesta de decir la verdad declaramos que los Estados Financieros y sus Notas, son Razonablemente correctos y son responsabilidad del Emisor.

ORGANO SUPERIOR DE FISCALIZACION DEL ESTADO (a)
 Estado Analítico del Ejercicio del Presupuesto de Egresos Detallado - LDF
 Clasificación por Objeto del Gasto (Capítulo y Concepto)
 del 01 ene. 2024 al 30 jun. 2024 (b)
 (PESOS)

Concepto (c)	Egresos					SubEjercicio (e)
	Aprobado (d)	(Ampliaciones)- (Reducciones)	Modificado	Devengado	Pagado	
i1) Amortización de la Deuda Pública	\$0.00	\$0.00	\$0.00	\$0.00	\$0.00	\$0.00
i6) Apoyos Financieros	\$0.00	\$0.00	\$0.00	\$0.00	\$0.00	\$0.00
i7) Adeudos de Ejercicios Fiscales Anteriores (ADEFAS).	\$0.00	\$0.00	\$0.00	\$0.00	\$0.00	\$0.00
III. Total de Egresos (III=i+iI)	\$104,726,860.00	\$509,302.90	\$105,236,162.90	\$43,948,685.40	\$43,788,967.27	\$61,287,477.50

Elaboró	Revisó	Vo. Bo.
L.A. María Jesús de la Cruz Vidal	L.C.P. y M. en Aud. Josefina Rivera Virgilio	C.P.C. y M. en Aud. Alejandro Álvarez González
Departamento De Recursos Financieros	Dirección de Administración y Finanzas	Fiscal Superior

Bajo Protesta de decir la verdad declaramos que los Estados Financieros y sus Notas, son Razonablemente correctos y son responsabilidad del Emisor.

ORGANO SUPERIOR DE FISCALIZACION DEL ESTADO (a)

Estado Analítico del Ejercicio del Presupuesto de Egresos Detallado LDF

Clasificación Administrativa
del 01 ene. 2024 al 30 jun. 2024 (b)

(PESOS)

OSFE

0343

1 de 1

Concepto (c)	Egresos					Subejercicio (e)
	Aprobado (d)	Ampliaciones / (Reducciones)	Modificado	Devengado	Pagado	
I. Gasto No Etiquetado (I=A+B+C+D+E+F+G+H)	\$104,126,860.00	\$159,830.60	\$104,286,690.60	\$43,933,465.31	\$43,773,747.18	\$60,353,225.29
A.- Fiscal Superior	\$2,804,455.00	-\$31,578.69	\$2,772,876.31	\$1,174,441.74	\$1,169,761.46	\$1,598,434.57
B.- Fiscal Especial	\$2,333,205.00	-\$5,678.76	\$2,327,526.24	\$971,974.74	\$968,216.58	\$1,355,551.50
C.- Secretaría Técnica y Transparencia	\$1,829,248.00	\$57,095.14	\$1,886,343.14	\$821,408.23	\$818,360.33	\$1,064,934.91
D.- Dirección de Contraloría Interna	\$2,574,132.00	\$89,532.44	\$2,663,664.44	\$1,143,105.50	\$1,137,768.53	\$1,520,558.94
E.- Dirección de Administración y Finanzas	\$23,225,898.00	\$352,974.24	\$23,578,872.24	\$10,668,274.28	\$10,635,847.93	\$12,910,597.96
F.- Dirección de Substanciación y Asuntos Jurídicos	\$7,691,395.00	-\$727,103.64	\$6,964,291.36	\$2,298,150.26	\$2,288,867.40	\$4,666,141.10
G.- Dirección de Fiscalización y Evaluación Gubernamental	\$28,582,349.00	\$114,842.84	\$28,697,191.84	\$12,168,202.35	\$12,120,761.49	\$16,528,989.49
H.- Dirección de Auditoría Técnica y Evaluación a Proyectos de Inversión Pública	\$17,180,969.00	\$210,114.57	\$17,391,083.57	\$7,615,387.19	\$7,589,309.71	\$9,775,696.38
I.- Dirección de Tecnologías de la Información	\$4,790,747.00	\$332,152.00	\$5,122,899.00	\$2,161,771.67	\$2,154,201.98	\$2,961,127.33
J.- Dirección de Planeación, Desarrollo Institucional y Gestión Documental	\$3,229,732.00	\$8,907.82	\$3,238,639.82	\$1,318,903.98	\$1,313,890.32	\$1,919,735.84
K.- Unidad Técnica del Servicio Fiscalizador de Carrera	\$1,272,707.00	\$66,627.76	\$1,339,334.76	\$647,086.47	\$643,986.09	\$692,248.29
L.- Dirección de Investigación	\$5,240,329.00	-\$270,926.70	\$4,969,402.30	\$1,637,770.69	\$1,631,247.79	\$3,331,631.61
M.- Coordinación de Auditoría del desempeño	\$3,371,694.00	-\$37,128.42	\$3,334,565.58	\$1,306,988.21	\$1,301,527.57	\$2,027,577.37
II. Gasto Etiquetado (II=A+B+C+D+E+F+G+H)	\$600,000.00	\$349,472.30	\$949,472.30	\$15,220.09	\$15,220.09	\$934,252.21
A.- Fiscal Superior	\$0.00	\$0.00	\$0.00	\$0.00	\$0.00	\$0.00
B.- Fiscal Especial	\$0.00	\$0.00	\$0.00	\$0.00	\$0.00	\$0.00
C.- Secretaría Técnica y Transparencia	\$0.00	\$0.00	\$0.00	\$0.00	\$0.00	\$0.00
D.- Dirección de Contraloría Interna	\$0.00	\$0.00	\$0.00	\$0.00	\$0.00	\$0.00
E.- Dirección de Administración y Finanzas	\$0.00	\$283,979.91	\$283,979.91	\$0.00	\$0.00	\$283,979.91
F.- Dirección de Substanciación y Asuntos Jurídicos	\$0.00	\$0.00	\$0.00	\$0.00	\$0.00	\$0.00
G.- Dirección de Fiscalización y Evaluación Gubernamental	\$0.00	\$0.00	\$0.00	\$0.00	\$0.00	\$0.00
H.- Dirección de Auditoría Técnica y Evaluación a Proyectos de Inversión Pública	\$0.00	\$0.00	\$0.00	\$0.00	\$0.00	\$0.00
I.- Dirección de Tecnologías de la Información	\$0.00	\$0.00	\$0.00	\$0.00	\$0.00	\$0.00
J.- Dirección de Planeación, Desarrollo Institucional y Gestión Documental	\$0.00	\$9,074.37	\$9,074.37	\$9,074.37	\$9,074.37	\$0.00
K.- Unidad Técnica del Servicio Fiscalizador de Carrera	\$600,000.00	\$50,272.30	\$650,272.30	\$0.00	\$0.00	\$650,272.30
L.- Dirección de Investigación	\$0.00	\$0.00	\$0.00	\$0.00	\$0.00	\$0.00
M.- Coordinación de Auditoría del desempeño	\$0.00	\$6,145.72	\$6,145.72	\$6,145.72	\$6,145.72	\$0.00
III. Total de Egresos (III=I+II)	\$104,726,860.00	\$509,302.90	\$105,236,162.90	\$43,948,685.40	\$43,788,967.27	\$61,287,477.50

Elaboró	Revisó	Vo. Bo.
L.A. María Jesús de la Cruz Vidal	L.C.P. y M. en Aud. Josefina Rivera Virgilio	C.P.C. y M. en Aud. Alejandro Álvarez González
Departamento De Recursos Financieros	Dirección de Administración y Finanzas	Fiscal Superior

Bajo Protesta de decir la verdad declaramos que los Estados Financieros y sus Notas, son razonablemente correctos y son responsabilidad del Emisor.

ORGANO SUPERIOR DE FISCALIZACION DEL ESTADO (a)

Estado Analítico del Ejercicio del Presupuesto de Egresos Detallado LDF

Clasificación Funcional (Finalidad y Función)

del 01 ene. 2024 al 30 jun. 2024 (b)
(Pesos)

OSFE

0345
2 de 2

Concepto (c)	Egresos					SubEjercicio (e)
	Aprobado (d)	Ampliaciones / Reducciones	Modificado	Devengado	Pagado	
a6). DEFENSA	\$0.00	\$0.00	\$0.00	\$0.00	\$0.00	\$0.00
a7). ASUNTOS DE ORDEN PÚBLICO Y DE SEGURIDAD	\$0.00	\$0.00	\$0.00	\$0.00	\$0.00	\$0.00
a8). OTROS SERVICIOS GENERALES	\$0.00	\$0.00	\$0.00	\$0.00	\$0.00	\$0.00
B. Desarrollo Social (B=b1+b2+b3+b4+b5+b6+b7)	\$0.00	\$0.00	\$0.00	\$0.00	\$0.00	\$0.00
b1). PROTECCIÓN AMBIENTAL	\$0.00	\$0.00	\$0.00	\$0.00	\$0.00	\$0.00
b2). VIVIENDA Y SERVICIOS A LA COMUNIDAD	\$0.00	\$0.00	\$0.00	\$0.00	\$0.00	\$0.00
b3). SALUD	\$0.00	\$0.00	\$0.00	\$0.00	\$0.00	\$0.00
b4). RECREACIÓN, CULTURA Y OTRAS MANIFESTACIONES SOCIALES	\$0.00	\$0.00	\$0.00	\$0.00	\$0.00	\$0.00
b5). EDUCACIÓN	\$0.00	\$0.00	\$0.00	\$0.00	\$0.00	\$0.00
b6). PROTECCIÓN SOCIAL	\$0.00	\$0.00	\$0.00	\$0.00	\$0.00	\$0.00
b7). OTROS ASUNTOS SOCIALES	\$0.00	\$0.00	\$0.00	\$0.00	\$0.00	\$0.00
C. Desarrollo Económico (C=c1+c2+c3+c4+c5+c6+c7+c8)	\$0.00	\$0.00	\$0.00	\$0.00	\$0.00	\$0.00
c1). ASUNTOS ECONÓMICOS, COMERCIALES Y LABORALES EN GENERAL	\$0.00	\$0.00	\$0.00	\$0.00	\$0.00	\$0.00
c2). AGROPECUARIA, SILVICULTURA, PESCA Y CAZA	\$0.00	\$0.00	\$0.00	\$0.00	\$0.00	\$0.00
c3). COMBUSTIBLES Y ENERGÍA	\$0.00	\$0.00	\$0.00	\$0.00	\$0.00	\$0.00
c4). MINERÍA, MANUFACTURAS Y CONSTRUCCIÓN	\$0.00	\$0.00	\$0.00	\$0.00	\$0.00	\$0.00
c5). TRANSPORTE	\$0.00	\$0.00	\$0.00	\$0.00	\$0.00	\$0.00
c6). COMUNICACIONES	\$0.00	\$0.00	\$0.00	\$0.00	\$0.00	\$0.00
c7). TURISMO	\$0.00	\$0.00	\$0.00	\$0.00	\$0.00	\$0.00
c8). INVESTIGACIÓN Y DESARROLLO RELACIONADOS CON ASUNTOS ECONÓMICOS	\$0.00	\$0.00	\$0.00	\$0.00	\$0.00	\$0.00
c9). OTRAS INDUSTRIAS Y OTROS ASUNTOS ECONÓMICOS	\$0.00	\$0.00	\$0.00	\$0.00	\$0.00	\$0.00
D. Otras No Clasificadas en Funciones Anteriores (D=d1+d2+d3+d4)	\$0.00	\$0.00	\$0.00	\$0.00	\$0.00	\$0.00
d1). TRANSACCIONES DE LA DEUDA PÚBLICA / COSTO FINANCIERO DE LA DEUDA	\$0.00	\$0.00	\$0.00	\$0.00	\$0.00	\$0.00
d2). TRANSFERENCIAS, PARTICIPACIONES Y APORTACIONES ENTRE DIFERENTES	\$0.00	\$0.00	\$0.00	\$0.00	\$0.00	\$0.00
d3). SANEAMIENTO DEL SISTEMA FINANCIERO	\$0.00	\$0.00	\$0.00	\$0.00	\$0.00	\$0.00
d4). ADEUDOS DE EJERCICIOS FISCALES ANTERIORES	\$0.00	\$0.00	\$0.00	\$0.00	\$0.00	\$0.00
III. Total de Egresos (III = I + II)	104,726,860.00	509,302.90	105,236,162.90	43,946,685.40	43,788,967.27	61,287,477.50

Elaboró	Revisó	Vo. Bo.
L.A. María Jesús de la Cruz Vidal	L.C.P. y M. en Aud. Josefina Rivera Virgilio	C.P.C. y M. en Aud. Alejandro Álvarez González
Departamento De Recursos Financieros	Dirección de Administración y Finanzas	Fiscal Superior

ORGANO SUPERIOR DE FISCALIZACION DEL ESTADO (a)

Estado Analítico del Ejercicio del Presupuesto de Egresos detallado LDF

Clasificación de Servicios Personales por Categoría

del 01 ene. 2024 al 30 jun. 2024 (b)

Pesos

1 de 1

OSFEI
0346

Concepto	Egresos					SubEjercicio
	Aprobado	(Ampliaciones)- (Reducciones)	Modificado	Devengado	Pagado	
I Gasto No Etiquetado (I=A+B+C+D+E+F)	\$86,695,442.00	-\$30,000.00	\$86,665,442.00	\$36,323,781.57	\$36,178,479.45	\$50,341,660.43
A. Personal Administrativo y de Servicio Público	\$86,695,442.00	-\$30,000.00	\$86,665,442.00	\$36,323,781.57	\$36,178,479.45	\$50,341,660.43
B. Magisterio	\$0.00	\$0.00	\$0.00	\$0.00	\$0.00	\$0.00
C. Servicios de Salud (C=c1+c2)	\$0.00	\$0.00	\$0.00	\$0.00	\$0.00	\$0.00
c1) Personal Administrativo	\$0.00	\$0.00	\$0.00	\$0.00	\$0.00	\$0.00
c2) Personal Médico, Paramédico y afin	\$0.00	\$0.00	\$0.00	\$0.00	\$0.00	\$0.00
D. Seguridad Pública	\$0.00	\$0.00	\$0.00	\$0.00	\$0.00	\$0.00
E. Gastos asociados a la implementación de nuevas leyes federales o reformas a las mismas (E = e1 + e2)	\$0.00	\$0.00	\$0.00	\$0.00	\$0.00	\$0.00
e1) Nombre del Programa o Ley 1	\$0.00	\$0.00	\$0.00	\$0.00	\$0.00	\$0.00
e2) Nombre del Programa o Ley 2	\$0.00	\$0.00	\$0.00	\$0.00	\$0.00	\$0.00
F. Sentencias laborales definitivas	\$0.00	\$0.00	\$0.00	\$0.00	\$0.00	\$0.00
II Gasto Etiquetado (II=A+B+C+D+E+F)	\$0.00	\$299,200.00	\$299,200.00	\$15,220.09	\$15,220.09	\$283,979.91
A. Personal Administrativo y de Servicio Público	\$0.00	\$299,200.00	\$299,200.00	\$15,220.09	\$15,220.09	\$283,979.91
B. Magisterio	\$0.00	\$0.00	\$0.00	\$0.00	\$0.00	\$0.00
C. Servicios de Salud (C=c1+c2)	\$0.00	\$0.00	\$0.00	\$0.00	\$0.00	\$0.00
c1) Personal Administrativo	\$0.00	\$0.00	\$0.00	\$0.00	\$0.00	\$0.00
c2) Personal Médico, Paramédico y afin	\$0.00	\$0.00	\$0.00	\$0.00	\$0.00	\$0.00
D. Seguridad Pública	\$0.00	\$0.00	\$0.00	\$0.00	\$0.00	\$0.00
E. Gastos asociados a la implementación de nuevas leyes federales o reformas a las mismas (E = e1 + e2)	\$0.00	\$0.00	\$0.00	\$0.00	\$0.00	\$0.00
e1) Nombre del Programa o Ley 1	\$0.00	\$0.00	\$0.00	\$0.00	\$0.00	\$0.00
e2) Nombre del Programa o Ley 2	\$0.00	\$0.00	\$0.00	\$0.00	\$0.00	\$0.00
F. Sentencias laborales definitivas	\$0.00	\$0.00	\$0.00	\$0.00	\$0.00	\$0.00
Total Gasto en Servicios Personales (II=I+II)	\$86,695,442.00	\$269,200.00	\$86,964,642.00	\$36,339,001.66	\$36,193,699.54	\$50,625,640.34

Elaboró	Revisó	Vo.Bo.
L.A. María Jesús de la Cruz Vidal	L.C.P. y M. en Aud. Josefina Rivera Virgilio	C.P.C. y M. en Aud. Alejandro Álvarez González
Departamento De Recursos Financieros	Dirección de Administración y Finanzas	Fiscal Superior

Bajo Protesta de decir la verdad declaramos que los Estados Financieros y sus Notas, son Razonablemente correctos y son responsabilidad del Emisor.

a) NOTAS DE GESTIÓN ADMINISTRATIVA

1. Autorización e Historia

El 22 de septiembre de 1989 se expide la primera Ley Orgánica del Honorable Congreso del Estado de Tabasco, y en ella se reconoce como uno de sus órganos administrativos a la Contaduría Mayor de Hacienda. En el Reglamento Interno publicado el 8 de noviembre de ese mismo año, se amplían las facultades de la misma, agregándole las siguientes de acuerdo al artículo 163:

I.- Llevar el registro y control de los bienes muebles e inmuebles y nombramientos de los empleados de las dependencias del Gobierno Estatal y Municipal.

II.- Participar en la evaluación y Autoevaluación que se realicen en los ayuntamientos del ejercicio presupuestal.

III.- Circularizar y verificar a proveedores y contratistas por adquisiciones y prestaciones de servicio para conocer la validez de sus operaciones, en caso de dudas relacionadas con documentación comprobatoria.

IV.- Llevar el archivo y control de toda documentación que integran la Cuenta Pública del Gobierno del Estado de acuerdo al artículo 124 de la misma.

En el Reglamento Interno del 27 de julio de 1993, se vuelven a ampliar las atribuciones de la Contaduría Mayor de Hacienda:

I. Supervisión física de inversiones en obra.

II. Supervisar que las entidades sujetas a Cuenta Pública realicen sus operaciones con estricto apego a las leyes de ingresos, Presupuesto de egresos, programas y subprogramas.


III. Fijar las normas, procedimientos y sistemas internos para la revisión de la Cuenta Pública.

IV. Recibir del Estado, Municipios, Organismos e instituciones que manejen fondos y valores públicos la información relativa a las Cuentas Públicas.

El 6 de agosto de 1998, a raíz de las reformas constitucionales que facultan al Congreso del Estado a calificar las Cuentas Públicas por periodos trimestrales, se hizo necesaria la modificación de la Ley Orgánica del Poder Legislativo y su Reglamento Interno a fin de hacerlos congruentes con la nueva situación. Sin embargo, los legisladores consideraron que esta forma de calificación de Cuentas provocaba que buena parte de los periodos ordinarios de sesiones respectivos se ocuparan en ello en detrimento de la ejecución de las demás tareas legislativas, por lo que el 9 de julio de 2001 se reforma nuevamente la Constitución Política local, retomando a la calificación por periodos anuales pero facultando a la Contaduría Mayor a realizar evaluaciones trimestrales provisionales basadas en las autoevaluaciones que le remitan las entidades fiscalizadas. También la faculta para la contratación de despachos o profesionistas especializados para el ejercicio de sus atribuciones.

Siguiendo los lineamientos de la legislación federal y de otras entidades federativas, las diversas fracciones parlamentarias representadas en el H. Congreso del Estado, propusieron la expedición de la Ley de Fiscalización de las Cuentas Públicas, misma que regularía al Órgano Superior de Fiscalización del Estado.

El 03 de octubre del año 2002, las Comisiones Unidas de Gobernación y Puntos Constitucionales, y de Hacienda y Presupuesto, aprobaron el Decreto en el que se reformaron los artículos 36, fracciones XIII y XLI; 40 y 41, párrafos primero, segundo y tercero; 51, fracción VII, 65, fracción VI cuarto Párrafo y el nombre del Capítulo VII; se adicionaron al artículo 40, el segundo párrafo con las fracciones I, II, III, IV, V, VI, VII, VIII, y los párrafos, tercero, cuarto, quinto, sexto, séptimo, octavo, noveno con los incisos a), b), c), d), e), f) y g), y los párrafos décimo y undécimo; todos de la Constitución Política del Estado Libre y Soberano de Tabasco, con la finalidad de crear el Órgano Superior de Fiscalización del Estado, de manera desconcentrada, con autonomía técnica y de gestión en el ejercicio de sus atribuciones, así como para decidir sobre su organización interna, su funcionamiento y sus resoluciones en términos de la Ley aplicable, estableciéndose en el artículo Transitorio Segundo de dicho Decreto, la obligación de expedir la Ley de Fiscalización Superior del Estado, a efecto de reglamentar los artículos constitucionales indicados, específicamente los artículos 40 y 41, este Decreto 153, se publicó en el Periódico Oficial del Estado 6270, de fecha 9 de octubre del año 2002.



NOTAS A LOS ESTADOS FINANCIEROS AL 30 DE JUNIO DE 2024



Derivado de ello, atendiendo además las iniciativas por las que se propuso al Congreso, se expidiera la Ley de Fiscalización de las Cuentas Públicas del Estado de Tabasco, así como al resultado del foro realizado en el mes de septiembre del año 2001, en torno a dicha ley; se consideró pertinente que en aras de robustecer el deber constitucional que tiene de revisar, fiscalizar y calificar las cuentas públicas de los tres Poderes del Estado, las de los Municipios y de los demás entes obligados a rendirla, se expidiera el cuerpo normativo para regular las atribuciones, obligaciones y demás actividades del Órgano Superior de Fiscalización del Estado.

El 29 de abril del año 2003, fue aprobado el decreto correspondiente por el Pleno de la Cámara de Diputados; hasta el día 17 de mayo del año 2003 se publica el Decreto 220, en el Suplemento C del Periódico Oficial 6333, conteniendo la Ley de Fiscalización Superior del Estado de Tabasco. Posteriormente, el día 23 de noviembre de 2004, se aprueba por la LVIII Legislatura del Estado, el Reglamento Interior del OSFE de Tabasco, publicado mediante Decreto 014 en el Suplemento Extraordinario No. 13 del Periódico Oficial del Estado de fecha 7 de diciembre de 2004.

El 20 de enero de 2005, se remitieron los Manuales de Organización y el de Procedimientos, para el trámite de expedición y publicación conforme a lo establecido en el Reglamento Interior del OSFE. Asimismo, derivado de la Reforma a la Constitución Política de los Estados Unidos Mexicanos, publicada el 7 de mayo del 2008 en la que se efectuaron modificaciones al artículo 116, el H. Congreso del Estado aprobó una serie de modificaciones a la Ley de Fiscalización Superior del Estado de Tabasco, misma que se publicó el 4 de julio del año 2009, con lo cual se fortalecen las tareas de Fiscalización Superior del Órgano Superior de Fiscalización del Estado, al instituir los principios rectores de la fiscalización y establecer como obligatoria la autonomía técnica y de gestión.

En Octubre de 2009, el Fiscal Superior del Estado, conforme las nuevas facultades otorgadas por la reforma al artículo 76 de la Ley de Fiscalización Superior del Estado de Tabasco, emitió un nuevo Reglamento Interior del Órgano Superior de Fiscalización del Estado, que vino a derogar por ministerio de Ley, al emitido por el H. Congreso del Estado que fue publicado el 7 de diciembre de 2004. Asimismo, en octubre 2010, el Fiscal Superior emitió un nuevo Reglamento Interior dado los cambios constitucionales y la necesidad de fortalecer aún más las facultades de las Unidades Administrativas del propio Órgano, con lo anterior, quedó abrogado el Reglamento Interior publicado el 10 de octubre de 2009. Por último, el 1 de octubre 2011, se publicó acuerdo mediante el cual se modifica diversos artículos del Reglamento Interior, con el fin de adecuar la Institución a las nuevas reglas que en materia de autoevaluación, de informes mensuales y de conservación de la documentación de Cuenta Pública tienen los Municipios del Estado de Tabasco, conforme la reforma a los artículos 41 y 65 de la Constitución Política del Estado Libre y Soberano de Tabasco publicada el día 12 de febrero de 2011.

Con la llegada de los Fiscales Superior y Especial a éste Órgano Técnico, ocurrida en el mes de agosto de 2013, los procedimientos, lineamientos, estructura, así como el manejo financiero sufrieron modificaciones en su aplicación. A partir del año 2014 este Órgano ejerció su autonomía de gestión en el manejo de sus recursos, por lo que el ejercicio fiscal de ese año se consideró como el ejercicio base para comparaciones con los ejercicios posteriores.

Con fecha 04 de junio de 2014, mediante Decreto 114, se dan a conocer reformas y adiciones a la Ley de Fiscalización Superior del Estado de Tabasco, mediante las cuales se establecen reglas para las notificaciones, para el informe de resultados, se eleva a rango de Ley las facultades del Fiscal Especial, se Establece el Servicio Fiscalizador de Carrera, entre otros, lo que repercute al Reglamento Interior.

El 11 de Octubre de 2014, en el suplemento 7523 del Periódico Oficial se emite un nuevo Reglamento Interior que aboga al publicado el 30 de junio de 2010 y que había sido reformado el 01 de Octubre de 2011.

El 21 de Enero de 2017, en el suplemento 7761 del Periódico Oficial se emite un nuevo Reglamento Interior que aboga al publicado el 11 de Octubre de 2014, en el cual se crea a la Unidad Técnica del Servicio Fiscalizador de Carrera, la Secretaría Particular del Fiscal Superior, la Secretaría Técnica, Unidad de acceso a la información pública y la Coordinación de Auditoría Operacional y del Desempeño.

Esta estructura se modificó nuevamente en virtud de la entrada en vigor de la Ley del Sistema Anticorrupción del Estado de Tabasco, publicada el 15 de Julio de 2017, así como de los cambios en la Constitución Política del Estado Libre y Soberano de Tabasco, de la Ley de Fiscalización Superior del Estado, de la Ley de Justicia Administrativa y de la Ley de Responsabilidades de los Servidores Públicos.

En Mayo de 2015, derivado de las reformas a la Constitución Federal en materia de combate a la corrupción, impuso a las entidades federativas el deber de adecuar sus Constituciones y Leyes locales al nuevo modelo jurídico del Sistema Nacional Anticorrupción, por lo que en cumplimiento a dicho mandato, mediante Decreto 103 de fecha 27 de junio de 2017, publicado en el Periódico Oficial del Estado No. 7806 de fecha 28 de junio de 2017, se aprobaron las reformas presentadas por el Ejecutivo Local para establecer, en su integralidad, el Sistema Estatal Anticorrupción.

El 15 de Julio de 2017 mediante Decreto 107, publicado en el Suplemento B al Periódico Oficial del Estado No. 7811, se expide la Ley de Fiscalización Superior del Estado de Tabasco que abrogó la del 17 de mayo de 2003, asumiendo el Órgano Superior de Fiscalización del Estado nuevas responsabilidades en el contexto de la investigación, calificación y substanciación de faltas administrativas cometidas por servidores públicos o particulares vinculados con las mismas, derivado no solamente de sus funciones de revisión de la cuenta pública, sino también de denuncias presentadas ante presunto malos manejos de los recursos públicos.

En la nueva Ley de Fiscalización Superior, en su artículo cuarto transitorio establecía un plazo no mayor a ciento ochenta días hábiles contados a partir de su publicación para que el Órgano Superior de Fiscalización del Estado actualizara su reglamento interior y demás normatividad administrativa, por lo que se expide el nuevo Reglamento Interior del OSFE, mismo que fue publicado en el suplemento No.7892 del Periódico Oficial del Estado de fecha 25 de abril de 2018.

El nuevo manual de organización del Órgano Superior de Fiscalización del Estado fue publicado el día 2 de mayo de 2018 en el suplemento No.7894 B, del Periódico Oficial del Estado.

Con fecha 15 de mayo de 2019 en el suplemento 8002 E se publicó en el Periódico Oficial la actualización del Reglamento Interior y el Manual de Organización, previendo las disposiciones de la Ley General de Archivo que entrará en vigor el 15 de junio de 2019; así mismo para la debida aplicación de las medidas de austeridad, se realiza una reestructuración orgánica fusionando la Subdirección de Fiscalización y Evaluación a Poderes del Estado y Órgano Autónomos con la Subdirección de Fiscalización y Evaluación a los Recursos Federales; igualmente al contar con la atribución de ejercer de manera autónoma el presupuesto aprobado, se determina el cambio de denominación a Dirección de Administración y Finanzas.

Con fecha 10 de julio de 2019 en el suplemento 8018 E se publicó en el Periódico Oficial la actualización del Reglamento Interior, ya que con la entrada en vigor de la Ley General de Archivos el 15 de junio de 2019, se establece que el sujeto obligado debe instalar su Sistema Institucional de Archivos, así como realizar las designaciones de personal y capacitarlo en la materia, tomando en cuenta las suficiencias presupuestales, por lo que es necesario realizar las adecuaciones a las facultades de las unidades administrativas del Órgano Superior de Fiscalización del Estado.

Con fecha 19 de marzo de 2022 en el suplemento 8299 E se publicó en el Periódico Oficial la actualización del Reglamento Interior y el Manual de Organización, ya que con la entrada en vigor de la Ley General de Archivos, el 15 de junio de 2019, y la Ley de Archivo para el Estado de Tabasco, a partir del 01 de enero de 2021, se hace necesario fortalecer el Sistema Institucional de Archivos, adecuando la estructura orgánica y facultades de las unidades administrativas involucradas del Órgano Superior de Fiscalización del Estado. Así también se reestructura la Dirección de Planeación, Desarrollo Institucional y Gestión Documental para fortalecer los trabajos de planeación estratégica en todas las unidades administrativas. Y a fin de hacer más eficiente las atribuciones establecidas en la Ley General de Responsabilidades Administrativas, en el contexto de la investigación, calificación y substanciación por la comisión de faltas administrativas derivado de actos u omisiones por parte de servidores públicos y particulares, que impliquen alguna irregularidad o presunta conducta ilícita, resulta necesario fortalecer la estructura y facultades de las Direcciones de Investigación, Substanciación y Asuntos Jurídicos, para que emprendan las acciones legales como resultado de las funciones de fiscalización, así como las que se deriven de las denuncias presentadas al Osfe.

NOTAS A LOS ESTADOS FINANCIEROS AL 30 DE JUNIO DE 2024



Con fecha 2 de julio de 2022 en el suplemento 8329, se publicó en el Periódico Oficial la actualización del Reglamento Interior y el Manual de Organización, para una mejor distribución de los recursos humanos, materiales y financieros, reestructurando atribuciones en la Secretaría Técnica y Transparencia; en la Dirección de Fiscalización y Evaluación Gubernamental, fusionándose la Subdirección de Fiscalización y Evaluación a Municipios 1 y la Subdirección de Fiscalización y Evaluación a Municipios 2, para quedar como Subdirección de Fiscalización y Evaluación a Municipios; también, se deroga de la estructura orgánica la Secretaría Particular y se crea la Subdirección de Evaluación dentro de la Dirección de Planeación, Desarrollo Institucional y Gestión Documental, a fin de ser eficientes en el cumplimiento del objetivo y alcance de la misma; conservando aquellas que en su momento fueron asignadas en atención a la adecuación del marco legal normativo y que no le resulten contrarios.

Con fecha 23 de noviembre de 2022 en el suplemento 7795, se publicó en el Periódico Oficial la actualización del Reglamento Interior y el Manual de Organización, para efectos de mejorar la tramitación de asuntos y el adecuado control respecto a la recepción, registro y distribución en tiempo y forma de toda la documentación que ingrese a este Órgano Técnico, por lo que se hace necesario contar con una oficialía de partes que sirva de apoyo a las unidades administrativas que integran el OSFE, la cual dependerá de la Fiscalía Superior.

Con fecha 5 de julio de 2023 en el suplemento 8434, se publicó en el Periódico Oficial la actualización del Reglamento Interior y el Manual de Organización, reestructurando las atribuciones en la Secretaría Técnica y Transparencia y de la Coordinación de Auditoría del Desempeño que cambia a Dirección de Auditoría del Desempeño. Así como también, las atribuciones a la Fiscalía Especial, Dirección de Substanciación y Asuntos Jurídicos y en fortalecimiento a las atribuciones en materia de archivos, la Dirección de Planeación, Desarrollo Institucional y Gestión Documental.

Con fecha 15 de julio de 2023 en el suplemento 8437, se publicó en el Periódico Oficial la actualización del Reglamento Interior y el Manual de Organización, para efectos de eficientar los trámites administrativos de correspondencia interna relacionada con los Procedimientos de Investigación y Substanciación relativos a las faltas administrativas graves, y tomando en cuenta los plazos procesales que la propia Ley General en la materia establece para tales efectos; resulta necesario adicionar atribuciones al departamento de la Oficialía de Partes de este Órgano Fiscalizador.

Con fecha 21 de febrero de 2024 en el suplemento 8500, se publicó en el Periódico Oficial la actualización del Manual de Organización, con el objetivo de contar con un ordenamiento administrativo que muestre la estructura organizacional formal, a través de la descripción de las relaciones de autoridad y responsabilidad, objetivos y funciones sustantivas de las unidades administrativas que conforman el OSFE, a partir de la estructura básica definida en su Reglamento Interior, para normar su funcionamiento, de tal manera, que permita la optimización de los recursos, así como la coordinación de acciones y esfuerzos para lograr su misión institucional.

2. Panorama Económico y Financiero

En los últimos 10 años, este Órgano Técnico no tuvo incrementos sustanciales en sus presupuestos, lo que originó que los activos fijos tuvieran un deterioro mayor, así como en las condiciones laborales de los funcionarios y empleados. Si bien, en la reforma a la Ley de Fiscalización Superior del Estado de Tabasco del 4 de Julio de 2009, en el Artículo 87 se señaló que el Órgano Superior de Fiscalización debía establecer un servicio fiscalizador de carrera y en la reforma del 4 de junio de 2014, adicionó el capítulo IV del Servicio Fiscalizador de Carrera; sin embargo pese a esta obligación, no se han autorizado los presupuestos para su debida implementación. En el año 2015 se inició con la instauración del Servicio Fiscalizador de Carrera, a fin de garantizar el desarrollo del personal, se creó la Unidad Técnica del Servicio Fiscalizador de Carrera, misma que ha llevado a cabo los trabajos de selección, aplicación de exámenes y evaluaciones transparentes. Sin embargo los procedimientos y requisitos para la promoción y homologación de categorías y sueldos para el personal ya existente, se había estado haciendo solo en los casos de renuncias, y es hasta el año 2017 que se homologo a los auditores y jefes de grupo, en base a sus capacidades, responsabilidades y desempeño de los mismos.

3. Organización y Objeto Social

a) Objeto social

Es la revisión y fiscalización de las Cuentas Públicas; de las situaciones irregulares que se denuncien en términos de la Ley de Fiscalización Superior, respecto del ejercicio fiscal en curso o de ejercicios anteriores distintos al de la Cuenta Pública en revisión; la correcta aplicación de las fórmulas de distribución, ministración y ejercicio de las participaciones que corresponden al Estado y los municipios; y el destino y ejercicio de los recursos provenientes de financiamientos contratados por el Estado y los Municipios.

El Órgano Superior de Fiscalización del Estado podrá revisar las operaciones que involucren recursos públicos federales, estatales y municipales, a través de contrataciones, subsidios, transferencias, donativos, fideicomisos, fondos, mandatos, asociaciones público privadas o cualquier otra figura jurídica y el otorgamiento de garantías sobre empréstitos del Estado y de los Municipios, entre otras operaciones. En todo caso, la revisión y fiscalización de los recursos públicos federales se hará en términos de las disposiciones aplicables.

Adicionalmente, cuenta con atribuciones para conocer, investigar y calificar las faltas administrativas que detecte en ejercicio de sus funciones de fiscalización; y, en su caso, para substanciar los procedimientos relativos a las faltas administrativas calificadas como graves, en términos de la Ley de Fiscalización Superior y de la Ley General de Responsabilidades Administrativas.

b) Principales actividades

El Órgano Superior de Fiscalización del Estado revisará y fiscalizará, sin excepción, las Cuentas Públicas del erario estatal, de los municipios y de los organismos autónomos, conforme a las facultades conferidas, en la Constitución Política del Estado Libre y Soberano de Tabasco, en la Ley y demás disposiciones jurídicas aplicables. Podrá revisar las operaciones que involucren recursos públicos, federales, estatales y municipales. En todo caso, la revisión y fiscalización de los recursos públicos federales se hará en términos de las disposiciones aplicables. Evaluar los resultados de la gestión financiera, verificando la forma y términos en que los ingresos fueron recaudados, obtenidos, captados y administrados;

Constatar que los recursos provenientes de financiamientos y otras obligaciones y empréstitos se contrataron, recibieron y aplicaron de conformidad con lo aprobado; y revisar que los egresos se ejercieron en los conceptos y partidas autorizados, incluidos, entre otros aspectos, la contratación de servicios y obra pública, las adquisiciones, arrendamientos, subsidios, aportaciones, donativos, transferencias, aportaciones a fondos, fideicomisos y demás instrumentos financieros, así como cualquier esquema o instrumento de pago a largo plazo;

Verificar el cumplimiento de las disposiciones jurídicas aplicables en materia de sistemas de registro y contabilidad gubernamental; contratación de servicios, obra pública, adquisiciones, arrendamientos, conservación, uso, destino, afectación, enajenación y baja de bienes muebles e inmuebles; almacenes y demás activos; recursos materiales, y demás normatividad aplicable al ejercicio del gasto público;

Verificar si la captación, recaudación, administración, custodia, manejo, ejercicio y aplicación de recursos locales, incluyendo subsidios, transferencias y donativos, y si los actos, contratos, convenios, mandatos, fondos, fideicomisos, prestación de servicios públicos, operaciones o cualquier acto que las entidades fiscalizadas celebren o realicen, relacionados con el ejercicio del gasto público estatal, se ajustaron a la legalidad, y si no han causado daños o perjuicios, o ambos, en contra de la Hacienda Pública Estatal, la Hacienda Pública Municipal o, en su caso, del patrimonio de los entes públicos del Estado;

Comprobar si el ejercicio de la Ley de Ingresos y Presupuesto de Egresos se ha ajustado a los criterios señalados en los mismos, si las cantidades correspondientes a los ingresos y a los egresos, se ajustaron o corresponden a los conceptos y a las partidas respectivas; y si los gastos están justificados;

Verificar si los programas y su ejecución se ajustaron a los términos y montos aprobados en el Presupuesto de Egresos; y si los recursos provenientes de empréstitos, financiamientos y otras obligaciones se obtuvieron en los términos autorizados y se aplicaron con la periodicidad y forma establecidas por las leyes y demás disposiciones aplicables, y si se cumplieron los compromisos adquiridos en los actos respectivos;

Verificar el cumplimiento de los objetivos contenidos en los programas: a través de auditorías del desempeño, verificando la eficiencia, la eficacia y la economía en el cumplimiento de los objetivos de los mismos; el cumplimiento de las metas de los indicadores aprobados en el Presupuesto de Egresos y si dicho cumplimiento tiene relación con el Plan Estatal de Desarrollo y los programas sectoriales o sus similares en el ámbito municipal; y el cumplimiento de los objetivos y las metas de gasto que promuevan la igualdad entre mujeres y hombres;

Promover las acciones o denuncias correspondientes para la imposición de las sanciones administrativas y penales por las faltas graves que se adviertan, derivado de sus auditorías e investigaciones, así como dar vista a las autoridades competentes cuando detecte la comisión de faltas administrativas no graves para que continúen la investigación respectiva y promuevan la imposición de las sanciones que procedan.

c) Ejercicio fiscal

Las notas y cifras presentadas son datos al 30 de junio de 2024.

d) Régimen jurídico

El Órgano Superior de Fiscalización del Estado es el Órgano Técnico del Congreso del Estado, de naturaleza desconcentrada, con autonomía técnica y de gestión en el ejercicio de sus atribuciones y para decidir sobre su organización interna, funcionamiento y dictar sus resoluciones, en los términos que dispone la ley. Es el encargado de revisar y fiscalizar las cuentas del erario estatal y municipal, conforme a las facultades conferidas en la Constitución del Estado, en esta Ley y demás disposiciones jurídicas aplicables.

La función de fiscalización se desarrollará conforme a los principios de legalidad, definitividad, imparcialidad y confiabilidad.

El Órgano Superior a través de su titular presentará oportunamente el proyecto de presupuesto que se integrará al que de igual forma elabore y autorice el órgano de gobierno del Poder Legislativo para su remisión al Poder Ejecutivo; el cual lo incluirá en el presupuesto anual de egresos del Gobierno del Estado, a efectos de su aprobación formal por el Congreso.

e) Consideraciones fiscales y tipo de contribuciones que esté obligado a pagar o retener

El Órgano Superior de Fiscalización se encuentra registrado como Persona Moral con Fines no Lucrativos por lo que sólo tendrá la obligación de retener y enterar el impuesto sobre la renta, emitir comprobantes fiscales por los recursos que se reciben y exigir comprobantes fiscales cuando se hagan pagos a terceros y estén obligados a ello en términos de ley.

f) Estructura organizacional básica

Para atender las acciones de control y evaluación y los asuntos de su competencia el Órgano Superior de Fiscalización del Estado, cuenta con la siguiente estructura:

A) Fiscal Superior del Estado:

A.0.2. Unidad Técnica del Servicio Fiscalizador de Carrera.

A.0.3. Oficialía de Partes.

A.1. Secretaría Técnica y Transparencia.

A.2. Dirección de Substanciación y Asuntos Jurídicos.

A.3. Dirección de Contraloría Interna.

A.4. Dirección de Administración y Finanzas.

A.5. Dirección de Tecnologías de la Información.

A.6. Dirección de Investigación.

A.7. Dirección de Planeación, Desarrollo Institucional y Gestión Documental.

A.7.1. Subdirección de Evaluación.

B) Fiscal Especial:

B.1. Dirección de Fiscalización y Evaluación Gubernamental:

B.1.1. Subdirección de Fiscalización y Evaluación a Poderes del Estado, Órganos Autónomos y a los Recursos Federales.

B.1.2. Subdirección de Fiscalización y Evaluación a Municipios.

B.2. Dirección de Auditoría Técnica y Evaluación a Proyectos de Inversión Pública.

NOTAS A LOS ESTADOS FINANCIEROS AL 30 DE JUNIO DE 2024



B.2.1. Subdirección de Auditoría Técnica y Evaluación a Proyectos de Inversión Pública a Poderes y Órganos Autónomos

B.2.2. Subdirección de Auditoría Técnica y Evaluación a Proyectos de Inversión Pública a Municipios.

B.3. Dirección de Auditoría del Desempeño.

g) Fideicomisos, mandatos y análogos de los cuales es fideicomitente o fideicomisario

El Órgano Superior de Fiscalización del Estado no es fideicomitente o fideicomisario de ningún fideicomiso.

4. Bases de Preparación de los Estados Financieros

Los estados financieros presentados con cifras al 30 de junio de 2024, fueron preparados en el contexto de la normatividad emitida por el CONAC, a través del Manual de Contabilidad Gubernamental que incluye las Normas y Metodología para la emisión de información financiera y estructura de los estados financieros básicos del ente público y características de sus notas y los Postulados Básicos de Contabilidad Gubernamental.

5. Políticas de Contabilidad Significativas

Los Estados Financieros y la información emanada de la contabilidad se sujetan a criterios de utilidad, confiabilidad, relevancia, comprensibilidad y de comparación, así como a otros atributos asociados a cada uno de ellos, como oportunidad, veracidad, representatividad, objetividad, suficiencia e importancia relativa, con el fin de alcanzar la modernización y armonización que la Ley General de Contabilidad Gubernamental determina.

Los registros se efectúan considerando la base acumulativa para la integración de la información contable y presupuestaria. La contabilización de las transacciones de gasto se hace conforme a la fecha de su realización independientemente de la de su pago y la del ingreso se registra cuando existe jurídicamente el derecho del cobro.

El sistema denominado CONT-AR, facilita el reconocimiento de las operaciones de ingresos, gastos, activos, pasivos y patrimoniales y los momentos presupuestales de ingresos y egresos.

Los Estados Financieros al 30 de junio de 2024, están en pesos históricos y no reconocen los efectos de la inflación.

El método de depreciación de los activos fijos es el de línea recta.

El método de valuación de Almacén, es de primeras entradas, primeras salidas.

6. Posición en Moneda Extranjera y Protección por Riesgo Cambiario

No se cuenta con activos ni pasivos en moneda extranjera.

7. Reporte Analítico del Activo

El importe que se reporta en Bancos corresponde a los compromisos por pagos a proveedores, por contratos de servicios profesionales asimilados a salarios de los profesionistas que realizarán la revisión financiera a los Entes Públicos y revisión técnica de las obras reportadas en el segundo semestre del 2023 y el primer semestre del año 2024, cuya fiscalización se efectuará en el presente año.

El monto reportado en almacenes por la cantidad de \$1,912,552.95, se encuentra integrado por el saldo de las adquisiciones de materiales y suministros en resguardo del almacén.

Al 30 de junio de 2024, la cuenta de Bienes Muebles registró movimientos por \$1,593,689.54, las tasas de depreciación aplicadas, fueron las publicadas en el Diario Oficial del 15 de Agosto de 2012, relacionado con los parámetros de estimación de vida útil, desglosado como sigue:

Cuenta Presup.	Activo No Circulante	Costo de Adquisición	Depreciación Acumulada	Valor en Libros	Tasa Aplicada
511	Participaciones federales	4,026,382.30	2,318,040.37	1,708,341.93	10%
	Muebles de Oficina y Estantería	4,026,382.30	2,318,040.37	1,708,341.93	
515	Participaciones federales	9,969,007.00	8,751,270.68	1,217,736.32	33.30%
	Recursos PROFIS	463,653.88	463,653.88	0.00	
	1 al Millar Prog. Federales	65,678.78	65,678.78	0.00	
	Apoyo Asofis	29,997.60	29,997.60	0.00	
	Equipo de Cómputo y de Tecnologías de la Información	10,528,337.26	9,310,600.94	1,217,736.32	

NOTAS A LOS ESTADOS FINANCIEROS AL 30 DE JUNIO DE 2024

519	Participaciones federales	748,236.35	323,398.07	424,838.28	10%
	Recursos PROFIS	0.00	0.00	0.00	
	Otros Mobiliarios y Equipos de Administración	748,236.35	323,398.07	424,838.28	
521	Participaciones federales	348,198.54	310,058.71	38,139.83	33.30%
	Recursos PROFIS	90,259.60	90,259.60	0.00	
	1 al Millar Prog. Federales	10,115.58	10,115.58	0.00	
	Ingresos Fiscales	34,800.00	34,800.00	0.00	
	Equipos y Aparatos Audiovisuales	483,373.72	445,233.89	38,139.83	
523	Participaciones federales	143,874.36	143,874.36	0.00	33.30%
	Cámaras Fotográficas y de video	143,874.36	143,874.36	0.00	
541	Participaciones federales	8,928,951.68	6,505,235.97	2,423,715.71	20%
	Recursos PROFIS	1,775,999.02	1,775,999.02	0.00	
	Ingresos Fiscales	399,990.00	399,990.00	0.00	
	Vehículos y Equipo terrestre	11,104,940.70	8,681,224.99	2,423,715.71	
562	Participaciones federales	80,017.06	23,405.40	56,611.66	10%
	Maquinaria y equipo industrial	80,017.06	23,405.40	56,611.66	
565	Participaciones federales	413,943.79	89,916.80	324,026.99	10%
	Equipo de Comunicación y Telecomunicación	413,943.79	89,916.80	324,026.99	
566	Participaciones federales	50,161.83	12,102.30	38,059.53	10%
	Equipos de Generación Eléct., Aparatos y Acc. Eléct.	50,161.83	12,102.30	38,059.53	
567	Participaciones federales	33,895.20	13,930.82	19,964.38	10%
	Herramientas y Maquinas-Herramientas	33,895.20	13,930.82	19,964.38	
569	Participaciones federales	146,518.80	76,295.12	70,223.68	10%
	Otros equipos	146,518.80	76,295.12	70,223.68	
RESUMEN					
	Participaciones federales	24,889,186.91	18,567,528.60	6,321,658.31	
	Recursos PROFIS	2,329,912.50	2,329,912.50	0.00	
	1 al Millar Prog. Federales	75,794.36	75,794.36	0.00	
	Ingresos Fiscales	434,790.00	434,790.00	0.00	
	Apoyo Asofis	29,997.60	29,997.60	0.00	
	Total Bienes Muebles	27,759,681.37	21,438,023.06	6,321,658.31	
BIENES INTANGIBLES					
	Participaciones federales	6,009,273.33	0.00	6,009,273.33	
	Total Bienes Intangibles	6,009,273.33	0.00	6,009,273.33	

8. Fideicomisos, Mandatos y Análogos

El Órgano Superior de Fiscalización del Estado del Estado no cuenta con fideicomisos.

9. Reporte de la Recaudación

Los recursos del Órgano Superior de Fiscalización del Estado, provienen de las Asignaciones previstas en el Decreto de Presupuesto de Egresos del Estado de Tabasco para el Poder Legislativo, según oficio de notificación SF/0071/2024.

Adicionalmente se obtienen ingresos por los rendimientos generados a través de las cuentas bancarias que se regularizan como ampliaciones líquidas al presupuesto autorizado, durante el ejercicio.

10. Información sobre la Deuda y el Reporte Analítico de la Deuda

La deuda que se reporta corresponde a los alcances por separación de empleados que no estuvieron de acuerdo con el monto asignado y se encuentran en litigio.

11. Calificaciones otorgadas

No se ha realizado transacción que esté sujeta a calificación crediticia.

12. Proceso de Mejora

Con fecha 04 de Junio de 2014, mediante el Decreto 114, se dan a conocer Reformas y Adiciones a la Ley de Fiscalización Superior del Estado de Tabasco, mediante las cuales se establecen reglas para las notificaciones, para el informe de resultados, se eleva a rango de Ley las Facultades del Fiscal Especial, se establece el Servicio Fiscalizador de Carrera, entre otros, lo que repercute al reglamento interior, por lo que el 11 de Octubre de 2014, en el suplemento 7523 del Periódico Oficial se emite un nuevo Reglamento Interior que abroga al publicado el 30 de Junio de 2010 y que fue reformado el 01 de Octubre de 2011.

Esta reforma establece cambios que vienen a fortalecer la facultad fiscalizadora, como son el establecimiento de los plazos para atender las solicitudes de información; el sobreseimiento de los procedimientos resarcitorios cuando los presuntos responsables cubran el importe de los daños y perjuicios; el otorgamiento de la facultad para que el Órgano Superior de Fiscalización del Estado elabore el proyecto de presupuesto anual para su envío al Congreso y su inclusión en el proyecto de Presupuesto de Egreso del Estado para el siguiente ejercicio fiscal, entre otras modificaciones.

Se modificó la estructura Organizacional y se crea la Unidad Técnica del Servicio Fiscalizador de Carrera, en cumplimiento a lo establecido en la Ley de Fiscalización Superior del Estado de Tabasco. Se reestructura al Órgano y se crea la Secretaría Particular del Fiscal Superior, la Unidad de Acceso a la Información Pública y la Coordinación de Auditoría Operacional y del Desempeño.

Se adecuan las Facultades de la Dirección de Contraloría Interna considerando que en modificación a la Ley de Fiscalización Superior del Estado, se establece la creación de la Dirección de Control y Evaluación que dependerá de la Junta de Coordinación Política y que se encargará entre otras facultades de los procedimientos administrativos de Responsabilidad de los Servidores Públicos del Órgano Superior de Fiscalización del Estado.

Con fecha 25 de abril de 2018, en el Suplemento No. 7892 del Periódico Oficial del Estado se publicó el nuevo reglamento interior del Órgano Superior de Fiscalización del Estado.

Con fecha 2 de mayo de 2018 en el suplemento 7894 "B" se publicó en el Periódico Oficial el Manual de Organización, y el 22 de diciembre de 2018 en el Suplemento 7961 se publicó en el Periódico Oficial, el Manual de Procedimientos para adecuarlos a las reformas de la Ley de Fiscalización Superior y a la Ley del Sistema Anticorrupción del Estado de Tabasco.

Con fecha 15 de mayo de 2019 en el suplemento 8002 E se publicó en el Periódico Oficial la actualización del Reglamento Interior y el Manual de Organización, previendo las disposiciones de la Ley General de Archivo que entró en vigor el 15 de junio de 2019; así mismo para la debida aplicación de las medidas de austeridad, se realiza una reestructuración orgánica fusionando la Subdirección de Fiscalización y Evaluación a Poderes del Estado y Órganos Autónomos con la Subdirección de Fiscalización y Evaluación a los Recursos Federales; igualmente al contar con la atribución de ejercer de manera autónoma el presupuesto aprobado, se determina el cambio de denominación a Dirección de Administración y Finanzas.

Con fecha 10 de julio de 2019 en el suplemento 8018 E se publicó en el Periódico Oficial la actualización del Reglamento Interior, ya que con la entrada en vigor de la Ley General de Archivos el 15 de junio de 2019, se establece que el sujeto obligado debe instalar su Sistema Institucional de Archivos, así como realizar las designaciones de personal y capacitarlo en la materia, tomando en cuenta las suficiencias presupuestales, por lo que es necesario realizar las adecuaciones a las facultades de las unidades administrativas del Órgano Superior de Fiscalización del Estado.

Con fecha 28 de septiembre de 2019, en el suplemento 8041 O se publicó en el Periódico Oficial, el acuerdo por el que se emiten las disposiciones en materia de control interno y administración de riesgos institucionales, de aplicación en el Órgano Superior de Fiscalización del Estado de Tabasco, derivado de la entrada en vigor del Sistema Nacional Anticorrupción y las leyes secundarias aprobadas y reformadas por el Congreso de la Unión; se considera como objetivo genérico el fortalecimiento de las instituciones públicas, promover la correcta actuación de los servidores públicos en el desempeño de sus funciones y coadyuvar a una efectiva rendición de cuentas, lo anterior con la coordinación de diversos órganos de combate a la corrupción.



NOTAS A LOS ESTADOS FINANCIEROS AL 30 DE JUNIO DE 2024

Con fecha 30 de octubre de 2019, en el suplemento 8050 E se publicó en el Periódico Oficial, el acuerdo mediante el cual se reforman los tabuladores de deducciones y percepciones mensuales de los Servidores Públicos del Órgano Superior de Fiscalización del Estado de Tabasco, que estarán vigentes a partir del Ejercicio Fiscal 2019, para dar cumplimiento a lo establecido en los numerales 14, 15, 16, 17 y 18 de la Ley de Remuneraciones de los Servidores Públicos del Estado de Tabasco.

Con fecha 18 de enero de 2020, en el suplemento 8073 E se publicó en el Periódico Oficial, las Reglas de Operación del Grupo Interdisciplinario del OSFE, en el cual se establecen las bases y criterios generales para el funcionamiento y operación del Grupo Interdisciplinario, en apego a lo establecido en el artículo 54 de la Ley General de Archivos.

Con fecha 2 de diciembre de 2023, en el suplemento 8477, se publicaron en el Periódico Oficial; el Manual para la administración de los Recursos Humanos y de los Prestadores de Servicios Profesionales por contrato de Honorarios, del Órgano Superior de Fiscalización del Estado; los Lineamientos para el Uso, Almacenamiento, Transporte y Prevención del robo de equipo de cómputo y para la seguridad de la información y el Acuerdo mediante el cual se reforma el Manual de Remuneraciones de los Servidores Públicos del Órgano Superior de Fiscalización del Estado, así como los tabuladores de sueldos y salarios mensuales aplicables.

13. Información por Segmentos

La actividad única del Órgano Superior de Fiscalización del Estado es la fiscalización superior de las Cuentas Públicas de los Tres Poderes del Estado, los Ayuntamientos, los Organismos u Órganos del Estado y de los Municipios, así como los Órganos Autónomos creados constitucionalmente, así como fiscalizar en general, cualquier entidad, persona física o jurídica colectiva, pública o privada, que en términos de las disposiciones legales haya recaudado, administrado, manejado o ejercido recursos públicos.

14. Eventos Posteriores al Cierre

Al 30 de junio de 2024, no hay eventos posteriores que reportar.

15. Partes Relacionadas

No existen partes relacionadas que pudieran ejercer influencia significativa sobre la toma de decisiones financieras y operativas.

16. Responsabilidad Sobre la Presentación Razonable de la Información Contable

La elaboración de los Estados Financieros del Órgano Superior de Fiscalización del Estado es responsabilidad de la Dirección de Administración y Finanzas bajo protesta de decir verdad declaramos que los Estados Financieros y sus Notas son razonablemente correctos.

NOTAS A LOS ESTADOS FINANCIEROS AL 30 DE JUNIO DE 2024



b) NOTAS DE DESGLOCE

I) Notas al Estado de Actividades

1. Ingresos y Otros Beneficios

Al 30 de junio de 2024, reporta la cantidad de \$48,108,353.90, se encuentra integrada de la siguiente manera:

Ingresos de Gestión

Al 30 de junio de 2024, reporta la cantidad de \$147,527.12, se encuentra integrada de la siguiente manera:

Concepto	Descripción	Ingresos
Productos	Rendimientos financieros de participaciones	21,848.82
Aprovechamientos	Indemnizaciones	125,406.00
Rendimientos financieros Armonización Contable	Productos	272.30
Total		147,527.12

Corresponde a los Intereses generados en las cuentas productivas e indemnizaciones por siniestros.

Participaciones, Aportaciones, Transferencias y Asignaciones

Al 30 de junio de 2024, reporta la cantidad de \$47,948,251.00, se encuentra integrada de la siguiente manera:

Concepto	Descripción	Ingresos
Transferencias y Asignaciones	Participaciones Federales	46,999,051.00
Armonización Contable	Convenios	949,200.00
Suma		47,948,251.00

Representa el importe correspondiente a las ministraciones asignadas al Órgano Superior de Fiscalización del Estado, al mes de junio, en base al presupuesto aprobado para el Programa E022 Fiscalización y Revisión de la Cuenta Pública, según oficio SF/0071/2024 y la ampliación autorizada mediante el oficio SF/AL0499/2024.

Otros Ingresos y Beneficios

Al 30 de junio de 2024, reporta la cantidad de \$12,575.78 se encuentra integrada de la siguiente manera:

Concepto	Descripción	Ingresos
Otros Ingresos y Beneficios Varios	Servicio de cobranza	12,575.78

2. Egresos

Gastos y Otras Pérdidas

Al 30 de junio de 2024, reporta la cantidad de \$43,832,974.54, se encuentra integrada de la siguiente manera:

SERVICIOS PERSONALES: Al 30 de junio de 2024, reporta la cantidad de \$36,339,001.66 que representa el 82.90% del total del gasto correspondiente a sueldos y prestaciones pagadas a personal de base y confianza, adscrito a este Órgano Superior de Fiscalización, así como del personal contratado por honorarios asimilados a salarios.

MATERIALES Y SUMINISTROS: Al 30 de junio de 2024, reporta la cantidad de \$2,339,242.10 que es igual a las salidas de almacén y debe ser igual a la variación del periodo en la cuenta de almacén que a este mes es de \$62,091.17, más las adquisiciones del año en curso reportadas presupuestalmente en el capítulo 2000 Materiales y suministros por la cantidad de \$2,401,333.27 y corresponde a los gastos de materiales de administración, alimentos y utensilios, materiales y artículos de construcción, representado el 5.34% del total del gasto.

SERVICIOS GENERALES: Al 30 de junio de 2024, reporta la cantidad de \$5,070,537.75, representando el 11.57% del total del gasto, detallado como sigue:

Concepto	Importe
Servicios Básicos	750,243.55
Servicios de Arrendamiento	2,116,514.46
Servicios Profesionales, Científicos Técnicos y Otros Servicios	170,047.82
Servicios Financieros, Bancarios y Comerciales	1,809.60
Servicios de Instalación, Reparación, Mantenimiento y Conservación	301,372.62
Servicios de Traslado y Viáticos	591,013.70
Servicios Oficiales	22,560.00
Otros Servicios Generales	1,116,976.00
Suma	5,070,537.75

NOTAS A LOS ESTADOS FINANCIEROS AL 30 DE JUNIO DE 2024



AYUDAS Y SUBSIDIOS: Al 30 de junio de 2024, reporta la cantidad de \$30,000.00 que representa el .07% del total del gasto correspondiente a compensaciones a los prestadores de servicio social en el Órgano Superior de Fiscalización.

Otros Gastos y Pérdidas Extraordinarias

Al 30 de junio de 2024, reporta la cantidad de \$54,193.03 que representa el .12% del total del gasto.

II) NOTAS AL ESTADO DE SITUACIÓN FINANCIERA**Activo****Efectivo y Equivalentes**

Al 30 de junio de 2024, bancos reporta un saldo de \$5,670,766.66, que se encuentra integrado de las siguientes cuentas:

Origen	No. de Cuenta	Intitución Bancaria	Saldo Final
Participaciones (Federales) (Programa Normal)	66735	BANAMEX	1,517,458.16
Participaciones (Federales) (Remanentes)	42149	BANAMEX	3,217,836.20
U116 Provisión para la Armonización Contable (Programa Normal)	33236	BANAMEX	935,472.30
			5,670,766.66

Derechos a Recibir Efectivo y Equivalente y Bienes o Servicio a Recibir: Al 30 de junio de 2024 reporta un Saldo de \$798,843.98

Inventarios

Al 30 de junio de 2024, Almacén de Materiales y Suministros de Consumo, reporta un saldo de \$1,914,057.34, que corresponde al importe de Materiales y Suministros.

Almacenes

El saldo de la cuenta de Almacén de Materiales y Suministros de Consumo, esta integrado de la siguiente manera:

Concepto	Importe
Materiales y útiles de oficina	66,025.22
Equipos menores de oficina	8,540.20
Materiales y útiles de impresión y reproducción	214,576.33
Materiales y útiles consumibles para el procesamiento en equipo y bienes informaticos	84,440.51
Material Impreso	44,851.40
Material de limpieza	93,051.22
Productos alimenticios para el personal en las instalaciones de dependencias y entidades	208.00
Utensilios para el servicio de alimentación	1,253.88
Otros materiales y artículos de construcción y reparación	7,790.27
Combustibles, lubricantes y aditivos para vehiculos terrestres, aéreos, maritimos, lacustre y fluviales destinados a	25,412.28
Prendas de protección personal	3,913.49
Herramientas menores	46.40
Refacciones y accesorios para equipo de cómputo y telecomunicaciones	250,945.07
Refacciones y accesorios menores de equipo de transporte	1,113,003.07
Suma	1,914,057.34

El Metodo de valuación es el de primeras entradas primeras salidas, para evitar diferencias en la valuación del almacén

Inversiones Financieras

Al 30 de junio de 2024, el Organismo Superior de Fiscalización no tiene inversiones Financieras.

2. Activo No Circulante**Bienes Muebles, Inmuebles e Intangibles**

Al 30 de junio de 2024, la cuenta de Bienes Muebles reporta un saldo de \$27,759,681.37 que corresponde a los bienes propiedad de este Órgano

NOTAS A LOS ESTADOS FINANCIEROS AL 30 DE JUNIO DE 2024

Mobiliario y Equipo de Administración

Esta cuenta representa el valor Histórico de las Adquisiciones efectuadas con Recursos Federales y Recursos Estatales durante los ejercicios 2006 a la fecha como sigue:

CUENTA	NOMBRE DE LA CUENTA	SALDO ANTERIOR	CARGOS	ABONOS	SALDO ACTUAL
RECURSOS PROFIS					
1241-3	Eq. De Computo y de Tecnologías de la Información	902,140.52	0.00	438,486.64	463,653.88
1241-9	Otros Mob. Y eq. De Admón.	9,660.00	0.00	9,660.00	0.00
	Sub-Total	911,800.52	0.00	448,146.64	463,653.88
Menos:	Depreciación Acumulada	-911,800.52	448,146.64	0.00	-463,653.88
	Importe Neto del Activo	0.00	448,146.64	448,146.64	0.00
RECURSOS 1 AL MILLAR DE PROGRAMAS FEDERALES					
1241-3	Eq. De Computo y de Tecnologías de la Información	65,678.78	0.00	0.00	65,678.78
Menos:	Depreciación Acumulada	-65,678.78	0.00	0.00	-65,678.78
	Importe Neto del Activo	0.00	0.00	0.00	0.00
PARTICIPACIÓN FEDERAL					
1241-1	Muebles de Oficina y Estantería	4,033,922.30	0.00	7,540.00	4,026,382.30
1241-3	Eq. De Computo y de Tecnología de la Información	10,693,509.23	0.00	724,502.23	9,969,007.00
1241-9	Otros Mob. Y eq. De Admón.	813,090.71	0.00	64,854.36	748,236.35
	Sub-Total	15,540,522.24	0.00	796,896.59	14,743,625.65
Menos	Depreciación Acumulada	-12,174,277.51	781,568.39	0.00	-11,392,709.12
	Importe Neto del Activo	3,366,244.73	781,568.39	796,896.59	3,350,916.53
APOYO ASOFIS					
1241-3	Eq. De Computo y de Tecnología de la Información	29,997.60	0.00	0.00	29,997.60
Menos	Depreciación Acumulada	-29,997.60	0.00	0.00	-29,997.60
	Importe Neto del Activo	0.00	0.00	0.00	0.00
	Total Mobiliario y equipo de administración	3,366,244.73	1,229,715.03	1,245,043.23	3,350,916.53

El porcentaje aplicado en la depreciación es el publicado en el Diario Oficial de la Federación del 15 de agosto de 2012, relacionado con los parámetros de estimación de vida útil: 10% en Muebles de Oficina y Estantería, 33.30% en Equipo de Cómputo, 10% Otros Mobiliarios y Equipos; en el año 2024, en el mes de enero y febrero no se hicieron adquisiciones, en marzo se adquirió un dispositivo de almacenamiento y una memoria RAM interna, en abril, mayo y junio no se hicieron adquisiciones.

Mobiliario y Equipo Educativo y Recreativo

Esta cuenta representa el valor histórico de las adquisiciones efectuadas con recursos federales y recursos estatales durante los ejercicios 2006 a la fecha como sigue:

CUENTA	NOMBRE DE LA CUENTA	SALDO ANTERIOR	CARGOS	ABONOS	SALDO ACTUAL
RECURSOS PROFIS					
1242-1	Equipos y Aparatos Audiovisuales	101,927.23	0.00	11,667.63	90,259.60
Menos:	Depreciación Acumulada	-101,927.23	11,667.63	0.00	-90,259.60
	Importe neto del Activo	0.00	11,667.63	11,667.63	0.00
RECURSOS 1 AL MILLAR DE PROGRAMAS FEDERALES					
1242-1	Equipos y Aparatos Audiovisuales	10,115.58	0.00	0.00	10,115.58
Menos	Depreciación Acumulada	-10,115.58	0.00	0.00	-10,115.58
	Importe Neto del Activo	0.00	0.00	0.00	0.00
PARTICIPACIÓN FEDERAL					
1242-1	Equipos y Aparatos Audiovisuales	380,490.54	0.00	32,292.00	348,198.54
1242-3	Cámaras Fotográficas y de Video	196,033.76	0.00	52,159.40	143,874.36
	Sub-Total	576,524.30	0.00	84,451.40	492,072.90
Menos	Depreciación Acumulada	-538,384.47	84,451.40	0.00	-453,933.07
	Importe Neto del Activo	38,139.83	84,451.40	84,451.40	38,139.83

NOTAS A LOS ESTADOS FINANCIEROS AL 30 DE JUNIO DE 2024

RECURSOS FISCALES INGRESOS ESTATALES					
1242-1	Equipos y Aparatos Audiovisuales	34,800.00	0.00	0.00	34,800.00
Menos	Depreciación Acumulada	-34,800.00	0.00	0.00	-34,800.00
Importe Neto del Activo		0.00	0.00	0.00	0.00
Total Mobiliario y equipo educacional y recreativo		38,139.83	96,119.03	96,119.03	38,139.83

El porcentaje aplicado en la depreciación es el publicado en el Diario Oficial de la Federación del 15 de agosto de 2012, relacionado con los parámetros de estimación de vida útil: es del 20%, en el año 2024, en el mes de enero, febrero, marzo, abril, mayo y junio no se hicieron adquisiciones.

EQUIPO DE TRANSPORTE: Esta cuenta representa el valor histórico de la adquisición de vehículos efectuada durante los ejercicios de 2006 a la fecha, integrada de la siguiente manera:

CUENTA	NOMBRE DE LA CUENTA	SALDO ANTERIOR	CARGOS	ABONOS	SALDO ACTUAL
RECURSOS PROFIS					
1244-1	Automóviles y Equipo Terrestre	1,775,999.02	0.00	0.00	1,775,999.02
Menos	Depreciación Acumulada	-1,775,999.02	0.00	0.00	-1,775,999.02
Importe Neto del Activo		0.00	0.00	0.00	0.00
PARTICIPACIÓN FEDERAL					
1244-1	Automóviles y Equipo Terrestre	9,289,291.68	0.00	360,340.00	8,928,951.68
Menos	Depreciación Acumulada	-6,826,711.14	321,475.17	0.00	-6,505,235.97
Importe Neto del Activo		2,462,580.54	321,475.17	360,340.00	2,423,715.71

RECURSOS FISCALES INGRESOS ESTATALES.					
1244-1	Automóviles y Equipo Terrestre	399,990.00	0.00	0.00	399,990.00
Menos	Depreciación Acumulada	-399,990.00	0.00	0.00	-399,990.00
Importe Neto del Activo		0.00	0.00	0.00	0.00
Total equipo de transporte		2,462,580.54	321,475.17	360,340.00	2,423,715.71

El porcentaje aplicado en la depreciación es el publicado en el Diario Oficial de la Federación del 15 de agosto de 2012, relacionado con los parámetros de estimación de vida útil: es del 20%, en el año 2024, en el mes de enero, febrero, marzo, abril, mayo y junio no se hicieron adquisiciones.

MAQUINARIA, OTROS EQUIPOS Y HERRAMIENTAS: Esta cuenta representa el valor histórico de la adquisición de reguladores de voltaje y la adquisición de una Bomba de agua sucia para uso rudo, integrado como sigue:

CUENTA	NOMBRE DE LA CUENTA	SALDO ANTERIOR	CARGOS	ABONOS	SALDO ACTUAL
PARTICIPACIÓN FEDERAL					
1246-2	Maquinaria y equipo industrial	80,017.06	0.00	0.00	80,017.06
1246-5	Equipo de Comunicación y Telecomunicación	413,943.79	0.00	0.00	413,943.79
1246-6	Equipo de Generación Eléctrica.	50,161.83	0.00	0.00	50,161.83
1246-7	Herramientas y Máquinas-Herramienta	33,895.20	0.00	0.00	33,895.20
1246-9	Otros Equipos	146,518.80	0.00	0.00	146,518.80
Subtotal		724,536.68	0.00	0.00	724,536.68
Menos	Depreciación Acumulada	-215,650.44	0.00	0.00	-215,650.44
Importe Neto del Activo		508,886.24	0.00	0.00	508,886.24
TOTAL GENERAL		6,375,851.34	1,647,309.23	1,701,502.26	6,321,658.31

El porcentaje aplicado en la depreciación es el publicado en el Diario Oficial de la Federación del 15 de agosto de 2012, relacionado con los parámetros de estimación de vida útil: es del 10%, en el año 2024, en el mes de enero y febrero no se hicieron adquisiciones, en marzo se adquirió un UPS No Break, en abril, mayo y junio no se hicieron adquisiciones.

En el mes de junio, por su estado de inutilidad, se dieron de baja bienes muebles por el importe de \$1,701,502.26, según el acta 03/24 del Comité de Bienes Muebles.

NOTAS A LOS ESTADOS FINANCIEROS AL 30 DE JUNIO DE 2024

**3. ACTIVOS INTANGIBLES:**

LICENCIAS: Al 30 de junio de 2024, esta cuenta reporta un saldo de \$6,009,273.33 y representa la adquisición de licencias desde el año 2006 a la fecha, incluye el registro en el mes de mayo por un importe de \$ 4,784,980.61 de 7 sistemas de desarrollo propio. (AUDITA, CORRE, Firma-OSFE, SAC, SICAP, CERTI-OSFE, App-Movil)

Estimaciones y Deterioros

Al 30 de junio de 2024, la Cuenta de Depreciación, Deterioro y Amortización Acumulada de Bienes reporta un saldo de \$21,438,023.06, corresponde a la depreciación aplicada a los activos, la cual se efectúa por el método lineal aplicando los porcentajes de estimación de vida útil autorizado por el Conac y publicados en el Diario Oficial del 15 de agosto de 2012.

Otros Activos

Al 30 de junio de 2024, el Órgano Superior de Fiscalización del Estado no tiene otros activos.

4. Pasivo Circulante**Cuentas y Documentos por pagar**

Al 30 de junio de 2024, el total de los pasivos del Órgano Superior de Fiscalización del Estado es de \$2,309,942.13, que se desglosa de la siguiente manera:

Remuneraciones por Pagar a Corto Plazo:

Esta cuenta reporta un saldo de \$1,774,247.65, que se desglosa de la siguiente forma:

Nombre de la Cuenta	Saldo
Servicios Personales	1,655,485.54
Otras prestaciones sociales y económicas por pagar	118,762.11
Suma	1,774,247.65

Proveedores por Pagar a Corto Plazo:

Al 30 de junio de 2024, esta cuenta reporta un saldo de 14,416.00, que se desglosa de la siguiente manera:

Nombre de la Cuenta	Saldo
Productos alimenticios para el personal en las instalaciones de dependencias y entidades	14,416.00
Suma	14,416.00

Retenciones y Contribuciones por Pagar a Corto Plazo: Al 30 de junio de 2024, esta cuenta reporta un saldo de \$521,278.48

Otras Cuentas por Pagar a Corto Plazo: Al 30 de junio de 2024, esta cuenta reporta un saldo de \$0.00

Fondos y Bienes de Terceros en Garantía y/o Administración: Al 30 de junio de 2024, esta cuenta reporta un saldo de cero pesos.

Pasivos Diferidos: Al 30 de junio de 2024, esta cuenta reporta un saldo de cero pesos.

Provisiones: Al 30 de junio de 2024, esta cuenta reporta un saldo de cero pesos.

Otros Pasivos: Al 30 de junio de 2024, esta cuenta reporta un saldo de cero pesos.


III) Notas al Estado de Variación en la Hacienda Pública**PATRIMONIO:**

Patrimonio Contribuido: Al 30 de junio de 2024, el Órgano Superior de Fiscalización del Estado no tiene aportaciones o donaciones de capital.

Variaciones de la Hacienda Pública del Patrimonio Generado en el Ejercicio:

RESULTADO DEL EJERCICIO: Al 30 de junio de 2024, esta cuenta reporta un ahorro por la cantidad de \$4,275,379.36 que representa la diferencia entre el Ingreso y Egreso del periodo, reflejado en el reporte de indicadores de Postura Fiscal en cantidad de \$4,159,668.50, mas el efecto de las variaciones del período en la cuenta de almacenes por la cantidad de \$62,091.17 mas la variación de la cuenta de Bienes Muebles por la cantidad de \$107,812.72, menos la variación de la depreciación de \$54,193.03.

NOTAS A LOS ESTADOS FINANCIEROS AL 30 DE JUNIO DE 2024



Lo que modifica el Patrimonio Generado en Ejercicios Anteriores corresponde a: Al 30 de junio de 2024, esta cuenta tiene un saldo de \$9,344,297.52 y representa el importe neto de los activos fijos adquiridos desde el ejercicio 2006 hasta la fecha, con recursos del Programa Profis, Uno al Millar para verificación de Programas Federales y Recursos Fiscales Estatales, incluye la cantidad de \$3,945,264.76 que corresponde al valor en libros de los bienes traspasados por el H. Congreso del Estado y que se encuentran resguardados por el Órgano Superior de Fiscalización del Estado.

IV) Notas al Estado de Flujos de Efectivo

Efectivo y equivalentes

Al 30 de junio de 2024, el Órgano Superior de Fiscalización del Estado recibió ingresos por la cantidad de \$48,108,353.90 y el gasto ascendió a la cantidad de \$43,832,974.54, originando un flujo neto de efectivo por actividades de operación de \$4,275,379.36, menos \$372,469.72 (que se integra de las variaciones de mas de \$488,465.42 de las cuentas por pagar, menos \$62,091.16 de almacenes y de las de cuentas por cobrar de \$798,843.98), menos \$53,619.69 de la variación en bienes muebles e intangibles, dando como resultado un incremento neto del efectivo por \$3,849,289.95, que sumado al saldo inicial de efectivo al inicio del ejercicio de \$1,821,476.71, da como resultado la cantidad de \$5,670,766.66 que corresponde al efectivo propiedad del OSFE.

El análisis de los saldos inicial y final que figuran en la última parte del Estado de Flujo de Efectivo en la cuenta de efectivo y equivalentes es como sigue:

Rubro	Concepto	2024	2023
Bancos/Tesorería	Cta. Banamex 66735	3,217,836.20	0.00
Bancos/Tesorería	Cta. Banamex 50118	0.00	1,235,890.57
Bancos/Tesorería	Cta. Banamex 42149	1,517,458.16	585,586.14
Bancos/Tesorería	Cta. Banamex 36645	935,472.30	0.00
	Suma	5,670,766.66	1,821,476.71


En el Estado de Flujo de Efectivo el método empleado fue el indirecto, el cual se parte del resultado del período (ahorro o desahorro) cifra que se corrige posteriormente por todo tipo de partidas de pago diferido y acumulaciones (o devengos) de cobros y pagos pasados o futuros, así como de las partidas de ingresos y gastos asociados con flujo de efectivo, de inversión o financieros, de acuerdo a lo establecido en las Normas Internacionales de Contabilidad del Sector Público (NICSP-2).

Adquisiciones de Actividades de Inversión efectivamente pagadas			
Concepto		2024	2023
Bienes Inmuebles, Infraestructura y Construcciones en Proceso		0.00	0.00
Terrenos		0.00	0.00
Viviendas		0.00	0.00
Edificios no Habitacionales		0.00	0.00
Infraestructura		0.00	0.00
Construcciones en Proceso en Bienes de Dominio Público		0.00	0.00
Construcciones en Proceso de Bienes Propios		0.00	0.00
Otros Bienes Inmuebles		0.00	0.00
Bienes Muebles		107,812.72	1,597,654.03
Mobiliario y Equipo de Administración		81,458.68	575,337.45
Mobiliario y Equipo Educativo y Recreativo		0.00	19,960.58
Equipo e Instrumental Médico y de Laboratorio		0.00	0.00
Vehículos y Equipo de Transporte		0.00	719,896.00
Equipo de Defensa y Seguridad		0.00	0.00
Maquinaria, Otros Equipos y Herramientas		26,354.04	282,460.00
Colecciones, Obras de Arte y Objetos valiosos		0.00	0.00
Activos Biológicos		0.00	0.00
Otras Inversiones		0.00	0.00
Total		107,812.72	1,597,654.03

Conciliación de los Flujos de Efectivo Netos de las Actividades de Operación y la cuenta de Ahorro/Desahorro antes de Rubros Extraordinarios. A continuación se presenta la integración de la misma:

Concepto	2024	2023
Resultados del Ejercicio Ahorro/Desahorro	4,275,379.36	-1,839,734.85
Movimientos de partidas (o rubros) que no afectan al efectivo.	0.00	0.00
Depreciación	0.00	3,435,656.07
Amortización	0.00	0.00

NOTAS A LOS ESTADOS FINANCIEROS AL 30 DE JUNIO DE 2024



Incremento en las provisiones	0.00	0.00
Incremento en inversiones producto por revaluación	0.00	0.00
Ganancia/pérdida en venta de bienes muebles, inmuebles e intangibles	0.00	0.00
Incremento en cuentas por cobrar	0.00	0.00
Flujos de Efectivo Netos de las Actividades de Operación	4,275,379.36	1,595,921.22

El cálculo de la depreciación se efectúa de manera anual.

V) Conciliación entre los ingresos presupuestarios y contables, así como entre los egresos presupuestarios y los gastos contables

Al 30 de junio de 2024, se reporta como Ingreso presupuestario la cantidad de \$48,108,353.90, al cual se le adiciona el importe de otros ingresos contables no presupuestales.

Conciliación entre los Ingresos Presupuestarios y Contables	
Correspondiente del 1 de Enero al 30 de junio de 2024	
1. Total de Ingresos Presupuestarios	48,108,353.90
2. Más Ingresos contables no presupuestarios	0.00
2.1 Ingresos Financieros	0.00
2.2 Incremento por Variación de Inventarios	0.00
2.3 Disminución del Exceso de Estimaciones por Pérdida o Deterioró u Obsolescencia	0.00
2.4 Disminución del Exceso de Provisiones	0.00
2.5 Otros ingresos y beneficios varios	0.00
2.6 Otros Ingresos Contables No Presupuestarios	0.00
3. Menos ingresos presupuestarios no contables	0.00
3.1 Aprovechamientos Patrimoniales	0.00
3.2 Ingresos Derivados de Financiamientos	0.00
3.3 Otros Ingresos Presupuestarios No Contables	0.00
4. Total de Ingresos Contables (4 = 1 + 2 - 3)	48,108,353.90
Conciliación entre los Egresos Presupuestarios y los Gastos Contables	
Correspondiente del 1 de Enero al 30 de junio de 2024	
1. Total Egresos Presupuestarios	43,948,685.40
2. Menos Egresos Presupuestarios No Contables	2,509,145.99
2.1 Materias Primas y Materiales de Producción y Comercialización	0.00
2.2 Materiales y Suministros	2,401,333.27
2.3 Mobiliario y Equipo de Administración	81,458.68
2.4 Mobiliario y Equipo Educativo y Recreativo	0.00
2.5 Equipo Instrumental Médico y de Laboratorio	0.00
2.6 Vehículos y Equipos de Transporte	0.00
2.7 Equipo de Defensa y Seguridad	0.00
2.8 Maquinaria, Otros Equipos y Herramientas	26,354.04
2.9 Activos Biológicos	0.00
2.10 Bienes Inmuebles	0.00
2.11 Activos Intangibles	0.00
2.12 Obra Pública en Bienes de Dominio Público	0.00
2.13 Obra Pública en Bienes Propios	0.00
2.14 Acciones y Participaciones de Capital	0.00
2.15 Compra de Títulos y Valores	0.00
2.16 Concesión de Préstamos	0.00
2.17 Inversiones en Fideicomisos, Mandatos y Otros Análogos	0.00
2.18 Provisiones para Contingencias y Otras Erogaciones Especiales	0.00
2.19 Amortización de la Deuda Pública	0.00
2.20 Adeudos de Ejercicios Fiscales Anteriores (ADEFAS)	0.00
2.21 Otros Egresos Presupuestarios No Contables	0.00
3. Más Gastos Contables No Presupuestarios	2,393,435.13
3.1 Estimaciones, Depreciaciones, Deterioros, Obsolescencia y Amortizaciones	54,193.03
3.2 Provisiones	0.00
3.3 Disminución de Inventarios	0.00
3.4 Otros Gastos	0.00
3.5 Inversión Pública no Capitalizable	0.00
3.6 Materiales y Suministros (consumos)	0.00
3.7 Otros Gastos Contables No Presupuestarios	2,339,242.10

NOTAS A LOS ESTADOS FINANCIEROS AL 30 DE JUNIO DE 2024



4. Total de Gastos Contables (4 = 1 - 2 + 3)	43,832,974.54
--	---------------

Al 30 de junio de 2024, el total de egresos presupuestarios reporta la cantidad de \$43,948,685.40, al cual se le resta la cantidad de \$62,091.17 (\$2,401,333.27 menos \$2,339,242.10) por la variación del almacén y se le resta la cantidad de \$107,812.72 por la variación de bienes muebles y se le suma la cantidad de \$54,193.03 por los gastos de depreciación y da como resultado el importe de los gastos contables por la cantidad de \$43,832,974.54

A handwritten blue mark, possibly a signature or initials, consisting of a vertical line with a crossbar and a diagonal stroke.

A handwritten blue checkmark.

NOTAS A LOS ESTADOS FINANCIEROS AL 30 DE JUNIO DE 2024



c) NOTAS DE MEMORIA (CUENTAS DE ORDEN)

Las cuentas que se manejan para efectos de estas Notas son las siguientes:

Cuentas de Orden Contables y Presupuestarias

Contables:

Valores: Al 30 de junio de 2024, el Órgano Superior de Fiscalización del Estado no tiene registrado valores.

Emisión de obligaciones: Al 30 de junio de 2024, el Órgano Superior de Fiscalización del Estado, no ha emitido obligaciones.

Avales y garantías: Al 30 de junio de 2024, el Órgano Superior de Fiscalización del Estado, no tiene avales ni garantías registradas.

Juicios: Al 30 de junio de 2024, en el Órgano Superior de Fiscalización del Estado no se tienen Demandas Judiciales en proceso de resolución, se reporta la cantidad de \$3,725,212.84 que corresponde a los juicios laborales en contra de éste Órgano Técnico.

Inversión Mediante Proyectos para Prestación de Servicios (PPS) y Similares: Al 30 de junio de 2024, el Órgano Superior de Fiscalización del Estado, no tiene inversiones registradas.

Bienes concesionados o en comodato: Al 30 de junio de 2024, el Órgano Superior de Fiscalización del Estado, no cuenta con bienes concesionados o en comodato.

Cuentas de Orden Presupuestario

Al 30 de junio de 2024, reportan lo siguiente:

Cuentas de Orden Presupuestarias de Ingresos	
Concepto	Importe
Ley de Ingresos Estimada	104,726,860.00
Ley de Ingresos por Ejecutar	57,127,809.00
Modificaciones a la Ley de Ingresos Estimada	509,302.90
Ley de Ingresos Devengada	48,108,353.90
Ley de Ingresos Recaudada	47,429,093.36

Cuentas de Orden Presupuestarias de Egresos	
Concepto	Importe
Presupuesto de Egresos Aprobado	104,726,860.00
Presupuesto de Egresos por Ejercer	6,959,400.87
Modificaciones al Presupuesto de Egresos Aprobado	509,302.90
Presupuesto de Egresos Comprometido	98,276,762.04
Presupuesto de Egresos Devengado	43,948,685.40
Presupuesto de Egresos Ejercido	43,948,685.40
Presupuesto de Egresos Pagado	43,788,967.27

Elaboró	Revisó	Vo. Bo.
L.A. María Jesús De la Cruz Vidal Departamento de Recursos Financieros	L.C.P. y M. en Aud. Josefina Rivera Virgilio Dirección de Administración y Finanzas	C.P.C. y M. en Aud. Alejandro Álvarez González Fiscal Superior

del 01 ene. 2024 al 30 jun. 2024

Fuente Financiamiento	Cve Programa	Nombre Programa	Cantidad	Descripción	Tipo Programa	Costo (Incl. IVA 16%)
Total:						\$107,812.72
Participaciones (Federales)	K024	Compra de Bienes Muebles	1.00	UPS NO BREAK 1500 VA. FRECUENCIA DE ENTRADA: 47/70 HZ. VOLTAJE DE SALIDA: 120 V. TIPO DE SALIDA AC: NEMA 5-15R. CONECTOR: NEMA 5-15P. LONGITUD DE CABLE: 1.8 M.	Muebles	\$26,354.04
Participaciones (Federales)	K024	Compra de Bienes Muebles	1.00	MEMORIA RAM INTERNA DDR4. MEMORIA INTERNA: 16 GB. VELOCIDAD DE MEMORIA DEL RELOJ: 2666 MHZ. FACTOR DE FORMA: 260 PINES SO-DIMM. VOLTAJE DE MEMORIA: 1.2V.	Muebles	\$12,606.88
Participaciones (Federales)	K024	Compra de Bienes Muebles	1.00	DISPOSITIVO DE ALMACENAMIENTO NAS. MODELO DE CPU: AMD RYZEN V1500B. ARQUITECTURA DE CPU: 64-BIT. FRECUENCIA DE CPU: 4-CORE 2.2 GHZ. MEMORIA DEL SISTEMA: 4 GB DDR4 ECC SODIMM. RANURAS DE MEMORIA TOTALES: 2. CAPACIDAD DE MEMORIA MÁXIMA: 32 GB (16 GB X 2). RECEPTACULO(S) DE UNIDAD: 8. TIPO DE UNIDAD COMPATIBLE: 3.5" SATA HDD, 2.5" SATA HDD, 2.5" SATA SSD.	Muebles	\$68,851.80

Elaboró	Revisó	Vº. Bº.
L.A. María Jesús de la Cruz Vidal	L.C.P. y M. en Aud. Josefina Rivera Virgilio	C.P.C. y M. en Aud. Alejandro Álvarez González
Departamento De Recursos Financieros	Dirección de Administración y Finanzas	Fiscal Superior

Bajo Protesta de decir la verdad declaramos que los Estados Financieros y sus Notas, son razonablemente correctos y son responsabilidad del Emisor.

Correspondiente al mes de junio de 2024

Núm	Número Expediente	Tipo de Acción, Controversia o Juicio	Tipo de Acción, Controversia o Juicio	Etapa Procesal	Importe Reclamado Actual
1	181/2007	Tercero llamado	Tercero llamado	En desahogo de pruebas	\$528,911.84
2	140/2009	Demanda Laboral	Demanda Laboral	En desahogo de pruebas	\$2,625,201.00
3	909/2010	Demanda Laboral	Demanda Laboral	En desahogo de pruebas	\$571,100.00

ELABORÓ

L.A. MARÍA JESÚS DE LA CRUZ MDAL
DEPARTAMENTO DE RECURSOS FINANCIEROS

L.P.C. Y.M. EN AUD. JOSEFINA RIVERA VIRGLIO
DIRECCIÓN DE ADMINISTRACIÓN Y FINANZAS

C.P.C. Y.M. EN AUD. ALEJANDRO ÁLVAREZ GONZÁLEZ
FISCAL SUPERIOR

REVISÓ
CERTELIA YEM
V.D./BO.